

Bezdarba situ cija valst 2012.gada septembris

Saturs

1. Situ cijas raksturojums

- 1.1. Re istr t bezdarba l menis un bezdarbnieku skaits Latvij .
- 1.2. Bezdarbnieka statistiskais portrets.
- 1.3. Br v s darbvietas valst .
- 1.4. Darbvietu skaita samazin jumi un palielin jumi.

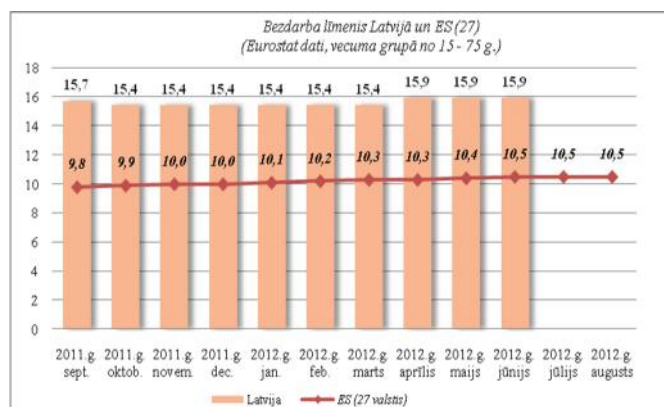
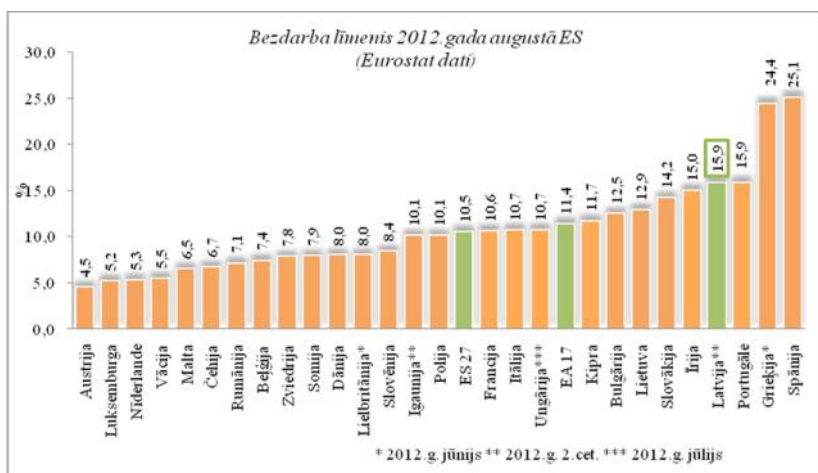
2. Inform cija par NVA stenotajiem pas kumiem.

3. NVA klientu interese par darbu rzem s.

1. Situ cijas raksturojums

- Saska ar Eurostat datiem bezdarba l menis Latvij 2012. gada 2.cet. bija 15,9% (2011. gada 2.cet. 17,0%).
- **Re istr t bezdarba l menis** valst kopš 2012.gada apr a **samazin jies no 12,9% l dz 11,0% septembra beig s**. Re istr t bezdarba l me a samazin jums šaj period v rojams visos Latvijas re ionos.
- **Re istr to bezdarbnieku skaits turpina samazin ties:** kopš 2012.gada apr a re istr to bezdarbnieku skaits samazin jies no 132 158 l dz 108 322 septembra beig s.
- 2012.gada **9 m nešos NVA re istr tas 23 068 br v s darba vietas**, kas ir par 2 172 darba vietas vair k nek iepriekš j gad šaj paš period (2011.g. 9 m nešos – 20 896).
- **Palielin s to bezdarbnieku patsvars, kuru bezdarbnieku statusa ilgums ir 3 gadi un vair k** (no 6,2% 2012. gada s kum l dz 13,4% septembra beig s).
- 2012.gada **9 m nešos darb iek rtojušies 64 554 bezdarbnieki**, no kuriem 28 078 (43%) bezdarbnieki ir iek rtojušies darb , p c k da akt v pas kuma pabeigšanas (iz emot KPP informat v s dienas).
- **Visvair k NVA re istr to bezdarbnieku ir vienk rš s profesij s** (pal gstr dneiki, mazumtirdzniec bas veikalu p rdev ji, apkop ji).
- **Liel kais darbasp ka piepras jums (p c NVA re istr to vakantu skaita) septembr ir apstr des r pniec bas, vairumtirdzniec bas un mazumtirdzniec bas nozar s, b vniec b .**

Bezdarba l menis Eiropas Savien b (ES) 2012. gada august bija 10,5%. **Latvij** august bija ceturtais augst kais bezdarba l menis ES, veidojot **15,9%**. Zem kais bezdarba l menis starp ES dal bvalst m 2012.gada august tika re istr ts **Austrij** (4,5%), **Luksemburg** (5,2%), **N derland** (5,3%) un **V cij** (5,5%), bet augst kais – **Sp nij** (25,1%) un **Grie ij** (24,4% 2012.g. j nij).



Sal dzinot ar iepriekš j gada attiec go m nesi, seš s dal bvalst s ir v rojams bezdarba l me a kritums, divdesmit – palielin jums un Lielbrit nij palicis nemain gs. Liel kais kritums ir **Igaunij** (no 13,2% 2011. gada 2.cet. uz 10,1% 2012. gada 2.cet.), **Lietuv** (attiec gi no 15,0% uz 12,9%) un **Latvij** (no 17,0% 2011.gada 2.cet. uz 15,9% 2012.gada 2.cet.). Liel kais pieaugums – **Grie ij** (no 17,2% 2011. gada j nij l dz 24,4% 2012. gada j nij), **Kipr** (attiec gi no 8,0% l dz 11,7%), Portug l (no 12,7% l dz 15,9%) un **Sp nij** (attiec gi no 22,0% l dz 25,1%).

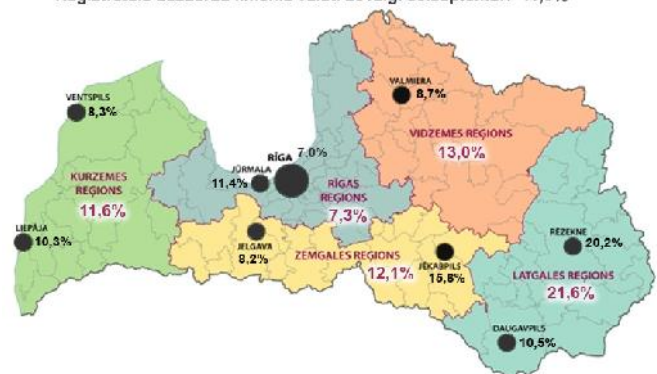
2012.gada august bezdarba l menis **ASV** – 8,1% un **Jap n** – 4,1%.¹

1.1. Re istr t bezdarba l menis un bezdarbnieku skaits Latvij

Re istr t bezdarba l menis valst 2012.gada septembra beig s bija 11,0% (bezdarbnieku patsvars ekonomiski akt vo iedz vot ju kopskait). Sal dzinot ar 2012.gada augusta beig m re istr t bezdarba l menis samazin jies par 0,3% punktiem.

Zem kais bezdarba l menis 2012.gada septembr re istr ts R gas re ion – **7,3%**, augst kais bezdarba l menis bija Latgales re ion – **21,6%**. Kurzemes re ion bezdarba l menis septembr bija **11,6%**, Zemgales re ion – **12,1%** un Vidzemes re ion – **13,0%**. Septembr visos Latvijas re ionos v rojams re istr t bezdarba l me a samazin jums (par 0,4% punktiem Latgales, Kurzemes un Vidzemes re ion , par 0,3% punktiem R gas un Zemgales re ion).

Reģistrētais bezdarba lmenis valstī 2012.g. 30.septembrī- 11,0%



Valsts liel kaj s pils t s bezdarba l menis septembr bija: R g – **7,0%**, Jelgav – **8,2%**, Ventspil – **8,3%**, Valmier – **8,7%**, Daugavpil – **10,5%**, J rmal – **11,4%**, Liep j – **10,3%**, J kabpil – **15,6%**, R zekn – **20,2%**. Septembr re istr t bezdarba l menis vis s Latvijas liel kaj s pils t s samazin jies.

Re istr t bezdarba l menis perioda beig s, %

	Jan	Feb	Mar	Apr	Mai	J n	J l	Aug	Sep	Okt	Nov	Dec
2007	6,5	6,5	6,3	6,1	5,9	5,8	5,7	5,4	5,1	4,9	4,8	4,9
2008	5,0	5,0	4,9	4,8	4,8	4,9	5,1	5,2	5,3	5,6	6,1	7,0
2009	8,3	9,5	10,7	11,0	11,3	11,5	11,8	12,3	13,2	14,1	15,1	16,0
2010	16,6	17,1	17,3	16,7	16,2	15,6	15,3	15,0	14,6	14,3	14,3	14,3
2011	14,5	14,5	14,4	13,9	13,2	12,6	12,1	11,8	11,6	11,5	11,5	11,5
2012	11,7	11,8	11,7	11,3*/ 12,9**	12,3	11,9	11,6	11,3	11,0			

* Re istr t bezdarba l menis valst 2012.gada apr a beig s bija 11,3% (bezdarbnieku patsvars ekonomiski akt vo iedz vot ju kopskait pirms CSP veikt p rrr ina atbilstoši tautas skait šanas datiem). Valst bezdarba l menis sal dzin jum ar 2012.gada martu samazin j s par 0,4% punktiem.

** emot v r aktualiz to ekonomiski akt vo iedz vot ju skaitu, bezdarba l menis 2012. gada apr a beig s ir 12,9%, kas ir par 1,6% punktiem augst ks nek r inot p c iepriekš izmantot ekonomiski akt vo iedz vot ju skaita. CSP aktualiz tais ekonomiski akt vo iedz vot ju skaits tiks izmantots bezdarba l me a apr in šanai 2012.gada apr l un turpm kos m nešos.

2012.gada septembra beig s Nodarbin t bas valsts a ent r re istr ti **108 322** bezdarbnieki, m neša laik re istr to bezdarbnieku skaits valst ir samazin jies par 3 220 cilv kiem jeb 2,9%.

¹ EUROSTAT. Euro area unemployment rate at 11,4%

Bezdarbnieku skaits (uz m neša beig m)

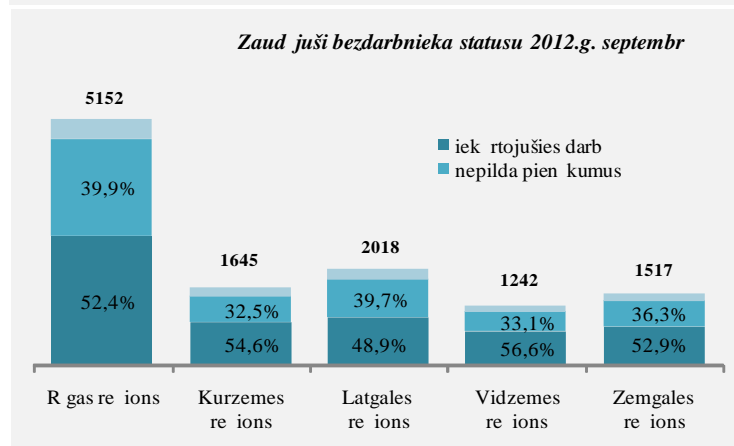
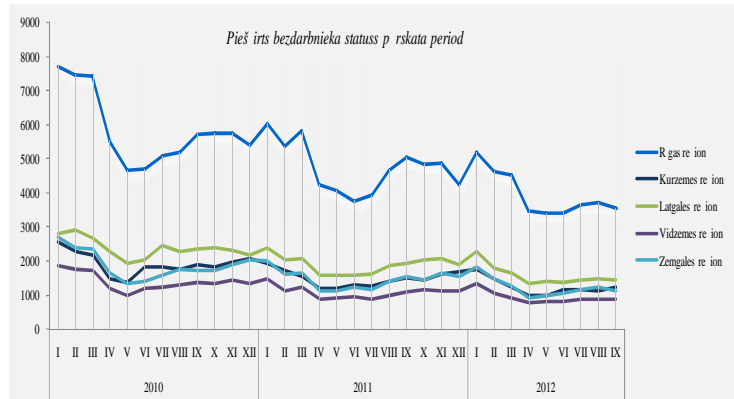
	Jan	Feb	Mar	Apr	Mai	J n	J l	Aug	Sep	Okt	Nov	Dec
2007	69532	68943	67154	65118	62833	62287	60635	57940	54690	52383	51660	52321
2008	53325	53429	52806	52897	52213	54012	55436	56333	57644	61049	67065	76435
2009	90436	103731	116768	123127	126595	129269	132519	137586	147754	157897	169236	179235
2010	186295	192032	194253	189881	183476	176879	173301	169676	165386	162497	161816	162463
2011	164551	164880	163454	157857	149600	142428	137638	134175	131659	130541	130240	130296
2012	132575	133413	132158	127783	121994	117606	114689	111542	108322			

Bezdarbnieka statuss 2012.gada septembr pieš irts 8 236 person m, tas ir par 150 person m maz k nek 2012.gada august .

Liel kais bezdarbnieka statusa pieš iršanas skaits septembr sadal jum p c p d j s nodarbošans profesijas: mazumtirdzniec bas veikala p rdev js – 437, pal gstr dneiks – 352, apkop js – 197, p rdev js konsultants – 132, pav rs – 118, s tnieks – 98, automobi a vad t js – 94, kokapstr des operators – 87, b vstr dneiks - 80, apsargs - 69.

Bezdarbnieka statusu 2012.gada septembr zaud jušas 11 574 persona, tas ir par 78 person m maz k nek 2012.gada august . Septembr bezdarbnieka statusu zaud jušo bezdarbnieku kopskait :

- Darb iek rtojuš s – **6092** (52,6%) personas;
- Nav pild jušas bezdarbnieka pien kumus – **4 355** (37,6%) personas.



Re istr to bezdarbnieku skaits sadal jum pa profesij m p c p d j s nodarbošans 2012.gada septembra beig s (liel kais skaits): pal gstr dneiks – **6 562** (6%), mazumtirdzniec bas veikala p rdev js – **5 192** (5%), apkop js – **3 372** (3%), s tnieks – **1 673**, automobi a vad t js – **1128**, apkures/kr š u kurin t js – **1 100**, apsargs – **1 075**, pav rs – **1 046**, p rdev js konsultants – **941**, kokapstr des operators – **872**.

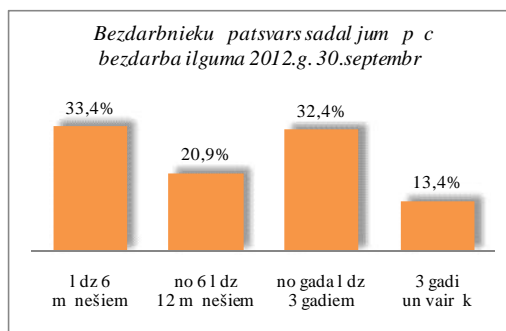
Kopsavilkums par bezdarba izmai m sal dzin jum ar iepriekš jo m nesi:

- Re istr t bezdarba l menis valst sal dzin jum ar iepriekš jo m nesi samazin jies par 0,3% punktiem.
- Septembr visos Latvijas re ionos v rojams re istr t bezdarba l me a samazin jums (par 0,4% punktiem Latgales, Kurzemes un Vidzemes re ion , par 0,3% punktiem R gas un Zemgales re ion).
- M neša laik re istr to bezdarbnieku skaits valst ir samazin jies par 3 220 cilv kiem.
- Bezdarbnieka statuss septembr pieš irts par 150 person m maz k nek august .
- Septembr bezdarbnieka statusu zaud jušo (kop 11 574 personas) bezdarbnieku kopskait 6092 jeb 52,6% personu iek rtojuš s darb .



1.2. Bezdarbnieka statistiskais portrets

No reistrto bezdarbnieku kopskaita 2012.gada septembra beigās **58,5%** (skaits – 63 335) bija sievietes un **41,5%** (skaits – 44 987) vīrieši.

Salīdzinot ar 2012.g. augustu par 0,9% punktiem ir samazinājies bezdarbnieku patsvars, kuru bezdarbnieku statusa ilgums ir no 6 līdz 12 m nešiem un par 0,5% punktiem no gada līdz 3 gadiem, par 1,4% punktiem palielinājies bezdarbnieku patsvars, kuru bezdarbnieku statusa ilgums ir 3 gadi un vairāk.



2012.gada septembra beigās pusē (49,7%) bezdarbnieku ir zems izglītības līmenis (bez/ar pamatizglītību, ar vispārjo vidjo izglītību), ar profesionālo izglītību –36,6%, ar augstāko izglītību – 12,9%.

Bezdarbnieku sadalījums pēc izglītības (30.09.2012.)	 sievietes	 vīrieši
Augstākā izglītība 14025 (12,9%)	10221	3804
Profesionālā izglītība 39684 (36,6%)	21944	17740
Vidējā vispārējā izglītība 29454 (27,2%)	17510	11944
Pamatizglītība 21273 (19,6%)	11617	9656
Zemākā pamatizglītība 3140 (2,9%)	1661	1479

Bezdarbnieku kopskaitā 2012.gada septembra beigās **14025** (13%) bija **bezdarbnieki ar augstāko izglītību** (10221 jeb 73% sievietes un 3804 jeb 27% vīrieši).

Reistrto bezdarbnieku skaits ar augstāko izglītību sadalījums pa profesiju grupām 2012.gada 30.septembrī (lielākais skaits)

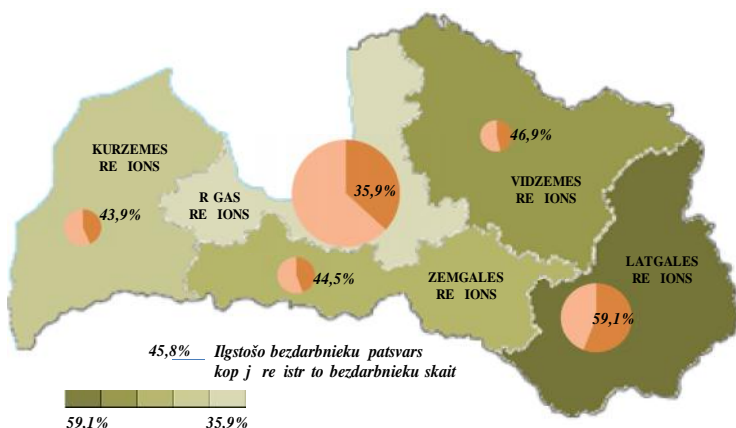
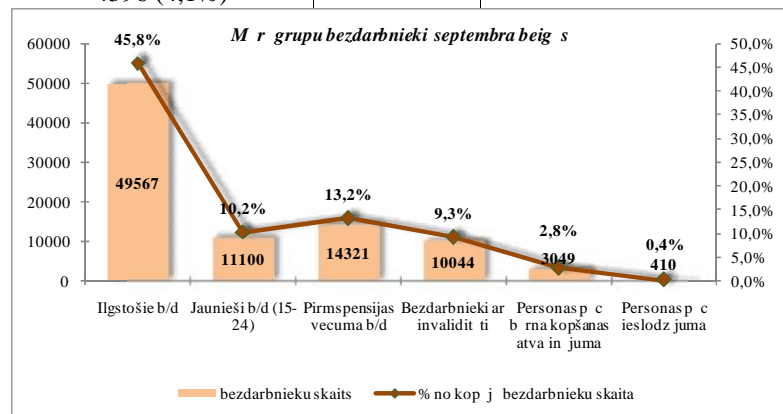
Izglītības profesijas nosaukums	Bezdarbnieku skaits	% no kopskaita
EKONOMISTI	2170	15,5
INŽENIERIS (Būvzinženieri, Elektroinženieri, mehānikas, elektronikas utt.)	1889	13,5
SKOLOTĀJS (vispārējās vidējās izglītības, profesionālās izglītības, pamatskolas, pirmsskolas utt.)	1544	11,0
DIREKTORS/VADĪTĀJS (uzņēmumu, struktūrvienību, nodalījumu utt.)	1191	8,5
SPECIĀLISTS (sabiedrisko attiecību, personāla, loģistikas, vides aizsardzības, dizaina, banku utt.)	710	5,1
JURISTS	710	5,1
UZŅĒMĒJĀRBS (KOMERCĀRBS) SPECIĀLISTS	419	3,0
GRĀMATVEDIS	335	2,4
TEHNOLOGS (praktikas un dizainu, šķēršļus, tekstilmateriālu, kokapstrādes utt.)	334	2,4
FILOLOGS	279	2,4

Reistrto bezdarbnieku skaits ar augstāko izglītību sadalījums pēc iegūtās izglītības profesijas 2012.gada septembra beigās (lielākais skaits): ekonomists – **2 055**, vispārējās vidējās izglītības SKOLOTĀJS – **774**, jurists – **710**, komercdarbības speciālists – **349**, mehānikas inženieris – **321**, vadītājs/direktors/pārvaldnieks (komercpakalpojums) – **301**, būvzinženieris – **288**, filologs – **279**, vispārējās pamatizglītības SKOLOTĀJS – **269**, pamatdarbības struktūrvienības vadītājs (komercpakalpojums) – **255**.

Dal jum pa vecuma grup m 2012.gada septembra beig s liel ko re istr to bezdarbnieku skaitu veido bezdarbnieki vecum no 45 – 54 gadiem – 31 522 bezdarbnieki, kas ir 29,1% no kop j re istr to bezdarbnieku skaita.

2012.gada septembra beig s **49 567 bija ilgstošie bezdarbnieki, kas ir 45,8%** no kop j re istr to bezdarbnieku skaita, šis r d t js sal dzinot ar iepriekš jo m nesi ir palielin jies par 0,9% punktiem. Ilgstošo bezdarbnieku kopskait 71% bezdarbnieku ir ar bezdarba ilgumu no gada l dz 3 gadiem. Liel kais ilgstošo bezdarbnieku patsvars v rojams vecuma grup no 50 - 59 gadiem. Vair k k pusei (52%) ilgstošo bezdarbnieku ir zems izgl t bas l menis (bez/ar pamatizgl t bu, ar visp r jo vid jo izgl t bu), ar profesion lo izgl t bu 38%, ar augst ko izgl t bu 10%. Ilgstošo bezdarbnieku kopskait 17% ir pirmspensijas vecuma bezdarbnieki, 12% - bezdarbnieki ar invalidit ti.

Bezdarbnieki sadal jum pa vecuma grup m (30.09.2012.)	sievietes	v r ieši
15-24 gadi 11100 (10,2%)	6869	4231
25-34 gadi 20923 (19,3%)	13508	7415
35-44 gadi 23643 (21,8%)	13858	9785
45-54 gadi 31522 (29,1%)	17262	14260
55-59 gadi 16738 (15,5%)	9416	7322
60 un vair k gadi 4396 (4,1%)	2422	1974



Liel kais ilgstošo bezdarbnieku patsvars ir v rojams Latgales re ion (59,1%), maz kais - R gas re ion (35,9%). Sal dzin jum ar iepriekš jo m nesi visos re ionos ir v rojams ilgstošo bezdarbnieku patsvara pieaugums, par 1,2% punktiem Latgales re ion , par 1,1% punktu Kurzemes, par 0,7% punktiem Vidzemes, par 0,6% punktiem R gas un Zemgales un re ion .

P c Eurostat inform cijas:

Jauniešu bezdarba l menis joproj m ir augsts. 2012.gada august **ES (27 valstis)** jauniešu (zem 25 gadiem) bezdarba l menis bija 22,7%. 2011.gada august tas bija 21,5%. Zem kais bezdarba l menis jauniešu vid bija v rojams **V cij** (8,1%), **N derland** (9,4%) un **Austrij** (9,7%) un august kais - **Grie ij** (55,4% 2012.gada j nij) un **Sp nij** (52,9%), **Latvij** jauniešu bezdarba l menis – 29,3% (2012.gada j nij).²

Jauniešu patsvars kop j re istr to bezdarbnieku skait 2012.gada septembra beig s veido 10,2% (11100 jaunieši bezdarbnieki vecum 15–24 gadi). No re istr tjiem jauniešiem bezdarbniekiem 86% ir vecum no 20 l dz 24 gadiem. Jauniešu bezdarbnieku patsvars kop j re istr to bezdarbnieku skait , sal dzin jum ar iepriekš jo m nesi, samazin jies par 0,1% punktu.

2012.gada septembra beig s 67,5% no re istr tiem jauniešiem bezdarbniekiem ir zems izgl t bas l menis (bez/ar pamatizgl t bu, ar visp r jo vid jo izgl t bu), 22,2% - ar profesion lo

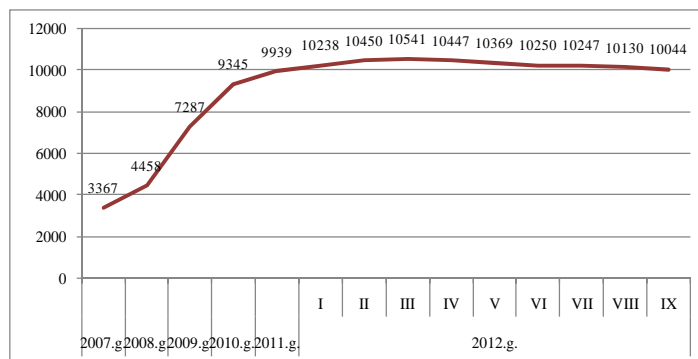
² EUROSTAT. Euro area unemployment rate at 11,4%

izgl t bu, 9,9% - ar augst ko izgl t bu. Jauniešu bezdarbnieku kopskait 24,9% veido ilgstošie bezdarbnieki.

Vair k nek puse (54,3%) jauniešu bezdarbnieku (15-24 gadi) ir ar bezdarba ilgumu l dz 6 m nešiem, sal dzinot ar iepriekš jo m nesi š du bezdarbnieku patsvars ir palielin jies par 2,0% punktiem.

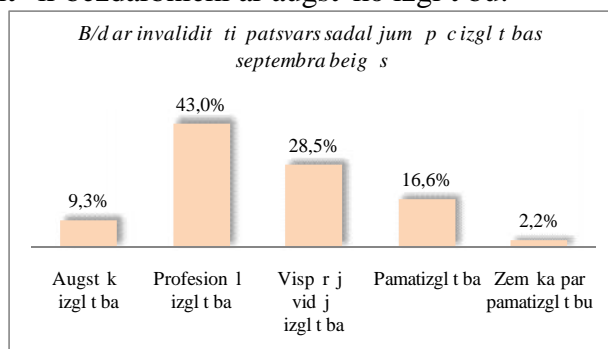
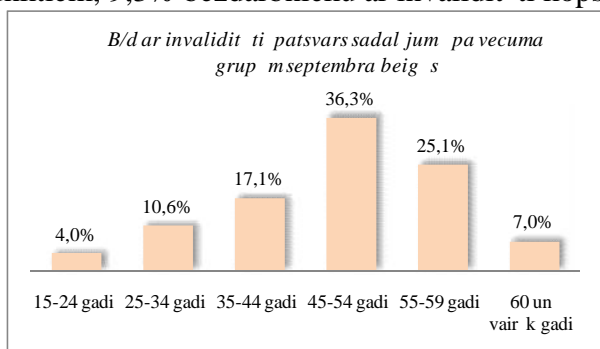
Bezdarbnieki ar invalidit ti

Nodarbin t bas valsts a ent r 2012.gada septembra beig s re istr ti **10 044** bezdarbnieki ar invalidit ti, kas ir **9,3%** no kop j re istr t bezdarbnieku skaita valst . Bezdarbnieku ar invalidit ti kopskait 5 241 (52%) ir sievietes un 4803 (48%) – v rieši. Bezdarbnieku ar invalidit ti patsvars kop j re istr to bezdarbnieku skait valst septembr sal dzinot ar augustu palielin jies par 0,2% punktiem.



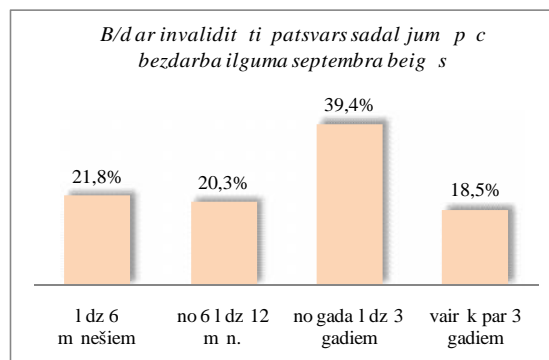
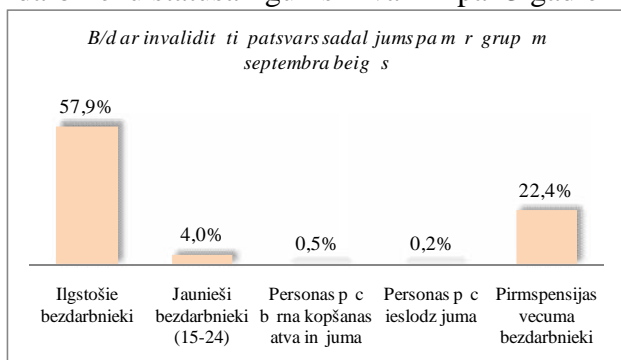
Dal jum pa vecuma grup m 2012.gada septembra beig s liel ko re istr to bezdarbnieku ar invalidit ti skaitu veido bezdarbnieki vecum no 45 l dz 54 gadiem – 3 646 bezdarbnieki, kas ir 36,3% no kop j bezdarbnieku ar invalidit ti skaita. Sal dzinot ar iepriekš jo m nesi bezdarbnieku ar invalidit ti kopskait par 0,4% punktiem samazin jies bezdarbnieku patsvars vecuma grup no 25 - 34 gadiem, palielin j s par 0,3% punktiem vecuma grup no 55-59 gadi.

Gandr z puse (47,3%) 2012.gada septembra beig s re istr to personu ar invalidit ti ir ar zemu izgl t bas l meni (bez/ar pamatizgl t bu, ar visp r jo vid jo izgl t bu), š du bezdarbnieku patsvars sal dzinot ar augustu ir samazin jies par 0,3% punktiem. 43,0% personu ar invalidit ti ir profesion l izgl t ba, š du bezdarbnieku skaits sal dzinot ar augustu ir palielin jies par 0,3% punktiem, 9,3% bezdarbnieku ar invalidit ti kopskait ir bezdarbnieku ar augst ko izgl t bu.

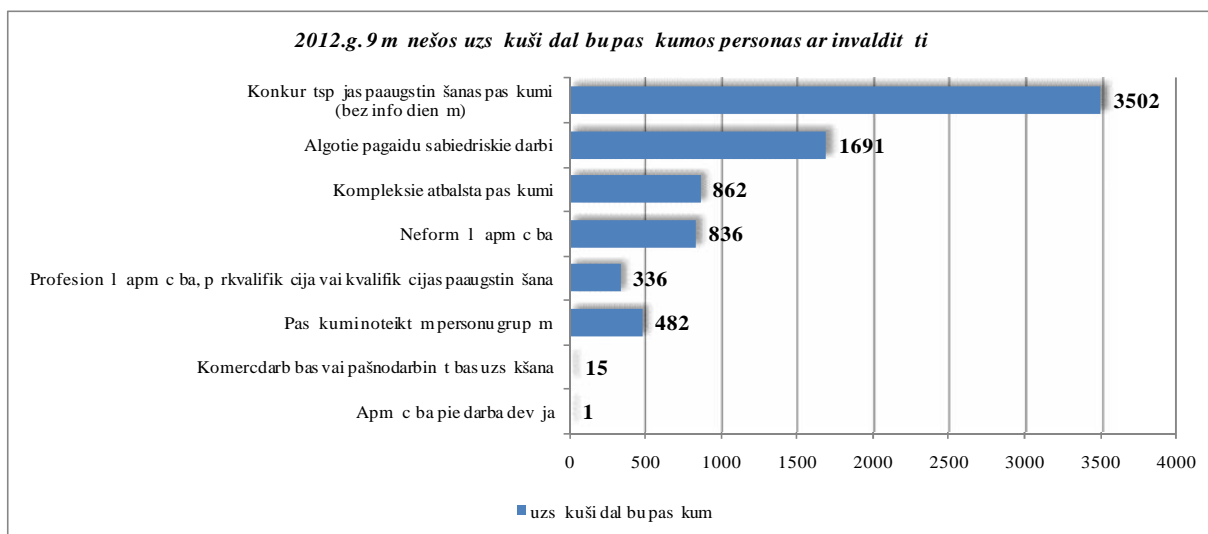


2012.gada septembra beig s vair k nek pusi (57,9%) no re istr t m person m ar invalidit ti veido ilgstošie bezdarbnieki. Š du bezdarbnieku patsvars sal dzinot ar augustu palielin jies par 0,1% punktu, palielin jies ar pirmspensijas vecuma bezdarbnieki patsvars par 0,3% punktiem.

Dal jum p c bezdarba ilguma 2012.gada septembra beig s liel ko bezdarbnieku ar invalidit ti skaitu veido bezdarbnieki, kuru bezdarbnieka statusa ilgums ir no gada l dz tr s gadiem – 3 959, kas ir 39,4% no kop j bezdarbnieku ar invalidit ti skaita, š du bezdarbnieku patsvars sal dzinot ar augustu ir samazin jies par 1,1% punktiem un palielin jies par 1,2% punktiem, kuru bezdarbnieku statusa ilgums ir vair k par 3 gadiem.



2012.gada 9 m nešos NVA organiz tajos akt vajos nodarbin t bas pas kumos piedal jušies 11,5 t kst. bezdarbnieki ar invalidit ti (viens cilv ks var b t piedal jies vair k s aktivit t s). 2012.gada septembr NVA organiz tajos akt vajos nodarbin t bas pas kumos piedal jušies 3 183 bezdarbnieki ar invalidit ti, no tiem septembr dal bu pas kumos uzs ka 1152 bezdarbnieki ar invalidit ti.



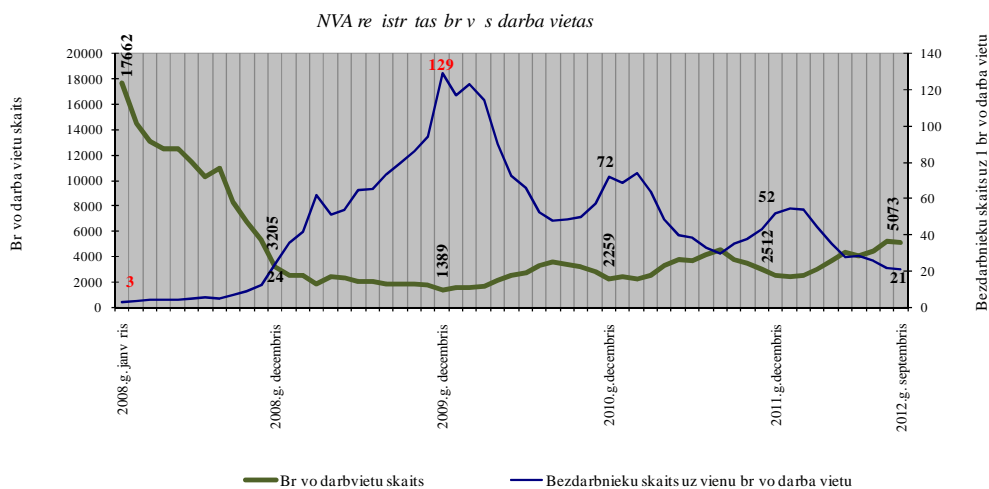
Karjeras konsult cijas 2012.gada 9 m nešos sa mušas 2 002 personas ar invalidit ti.

2012.gada 9 m nešos darb iek rtojušies 2 192 personas ar invalidit ti, no kuriem 1241 (56%) bezdarbnieki ir iek rtojušies darb , p c k da akt v pas kuma pabeigšanas (iz emot KPP informat v s dienas).

- Kopsavilkums par bezdarbnieka statistisk portreta izmai m sal dzin jum ar iepriekš jo m nesī:**
- Par 0,9% punktiem samazin jies to bezdarbnieku patsvars, kuru bezdarbnieku statusa ilgums ir no 6 l dz 12 m nešiem un par 0,5% punktiem no gada l dz 3 gadiem.
 - Par 1,4% punktiem palielin jies to bezdarbnieku patsvars, kuru bezdarbnieku statusa ilgums ir 3 gadi un vair k.
 - Par 0,9% punktiem palielin jies ilgstošo bezdarbnieku patsvars kop j bezdarbnieku skait .
 - Par 0,2% punktiem palielin jies personu ar invalidit ti patsvars kop j bezdarbnieku skait .

1.3. Br v s darbvietas valst

Re istr to bezdarbnieku skaits b tiski p rsniedz darba pied v jumu skaitu. Uz katru br vo darbvietu 2012.gada septembr pretend 21 bezdarbnieks.



Darba dev ji 2012.gada septembr NVA re istr juši 3 328 br v s darbvietas, kas ir par 134 darbviet m vair k nek august .

NVA septembra beig s bija re istr tas **5 073** br v s darbvietas, sal dzinot ar augusta beig m, br vo darbvietu skaits samazin jies par 119 darbviet m.

Br vo darbvietu skaits perioda beig s:

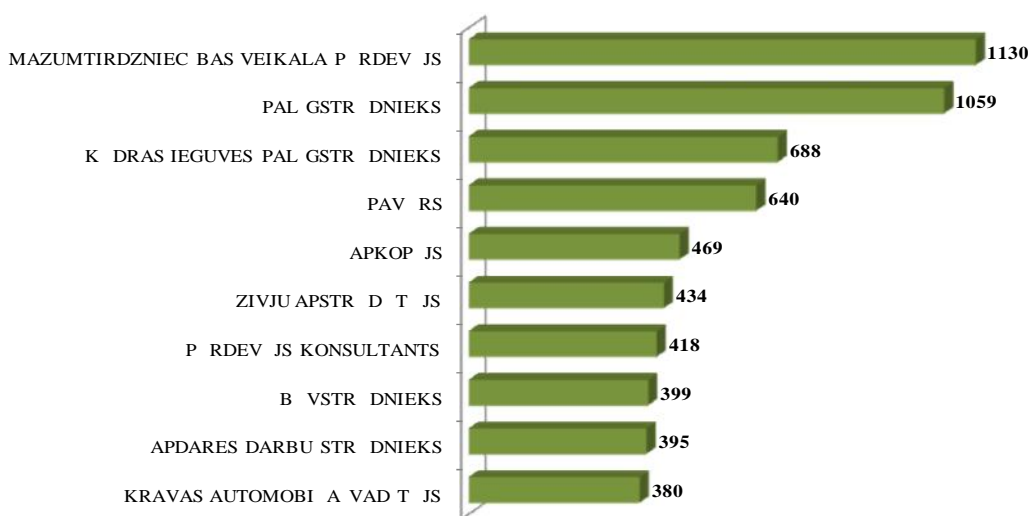
	Jan	Feb	Mar	Apr	Mai	J n	J l	Aug	Sep	Okt	Nov	Dec
2007	16650	16414	16500	18000	19200	21015	21915	24613	23332	21986	20342	18147
2008	17662	14463	13111	12535	12517	11444	10321	11001	8304	6762	5337	3205
2009	2549	2477	1895	2409	2353	1998	2027	1875	1856	1836	1796	1389
2010	1594	1560	1696	2111	2533	2672	3279	3551	3395	3237	2837	2259
2011	2391	2234	2556	3264	3738	3674	4142	4508	3726	3452	3025	2512
2012	2430	2482	2987	3665	4364	4094	4448	5192	5073			

Kopum NVA re istr t s br v s darbvietas 2012.gada septembra beig s sadal jum pa nozar m (liel kais skaits): Apstr des r pniec b (C) – **1645**, Vairumtirdzniec ba un mazumtirdzniec ba; automobi u un motociklu remonts (G) – **687**, B vniec ba (F) – **578**, Transports un uzglab šana (H) – **438**, Lauksaimniec ba, mežsaimniec ba un zivsaimniec ba – **253**, Administrat vo un apkalpojošo dienestu darb ba (N) – **251**. **Visliel kais br vo darbvietu skaits ir kvalific tiem str dnekiem un amatniekiem.**

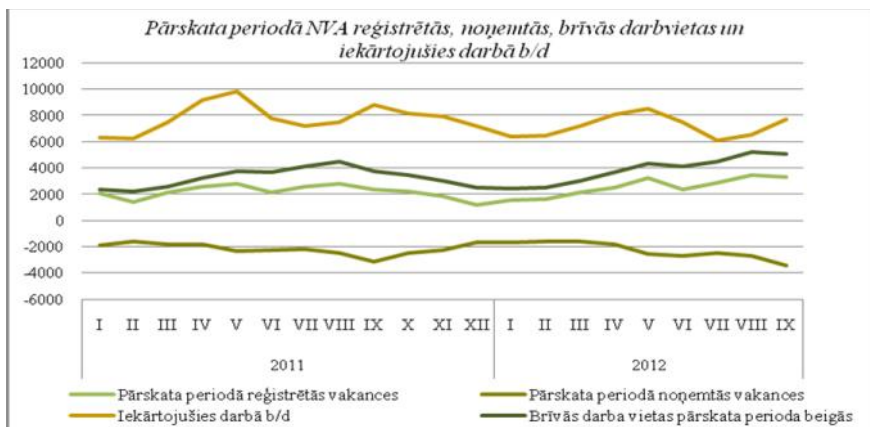
Br vo darbvietu skaits sadal jum pa profesiju grup m (p c LR profesiju klasifikatora) perioda beig s

Profesiju pamatgrupas nr.	Profesiju pamatgrupas nosaukums	Br vo darbvietu skaits 2012.g. septembra beig s	Br vo darbvietu skaits 2012.g. augusta beig s
0	Nacion lo bru oto sp ku profesijas	0	0
1	Vad t ji	69	75
2	Vec kie speci listi	387	447
3	Speci listi	329	336
4	Kalpot ji	331	364
5	Pakalpojumu un tirdzniec bas darbinieki	665	742
6	Kvalific ti lauksaimniec bas, mežsaimniec bas un zivsaimniec bas darbinieki	110	87
7	Kvalific ti str dneiki un amatnieki	1635	1791
8	Iek rtu un maš nu operatori un izstr d jum montieri	566	576
9	Vienk rš s profesijas	981	774

Darba dev ju piepras t k s profesijas 2012.gada 9 m nešos

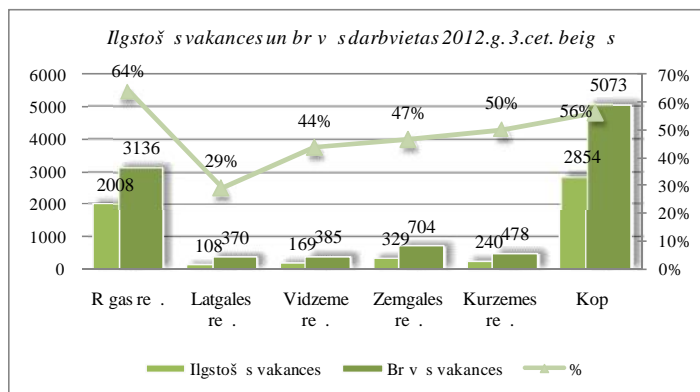


2011.gad re istr tas 26 156 vakances, bet no emtas 25 903 vakances, darb iek rtojušies 93 600 bezdarbnieki (ar darbiek rtošanas p rr inu p c VID zi m). 2012.gad janv r – septembr re istr tas 23 068 vakances, bet no emtas 20 507 vakances, darb iek rtojušies 64 554 bezdarbnieki (ar darbiek rtošan s p rr inu p c VID zi m).



Ilgstoši neaizpildītās brīvās darbvietas

2012.gada 3.ceturkša beigās Nodarbinātības valsts aģentūra bija reģistrējusi 2 854 ilgstošas brīvās darbvietas, kas veido 56% no brīvās darbvietu kopējā skaita pārskata perioda beigās (5 073).



Ilgstoši neaizpildītās brīvās darbvietas sadalījums pa profesijām (lielākais skaits)

Profesija	Ilgstoši neaizpildītās brīvās darbvietu skaits 2012.g. 3.cet. beigās	Brīvās darbvietas 2012.g. 3.cet. beigās
Kravas automobiļu vadītājs	141	204
Pavārs	120	164
Zivju apstrādātājs	115	178
Mazumtirdzniecības veikala pārdevējs	95	158
Kuģubūvēšanas atļaušanas darbinieks	93	93

Kopsavilkums par reģistrētajām brīvām darbvietām valstī:

- Uz katru brīvo darbvietu 2012.gada septembrā pretendēja 21 bezdarbnieks.
- Darba devēja 2012.gada septembrā NVA reģistrēja 3 328 brīvās darbvietas, kas ir par 134 darbvietām vairāk nekā augustā.
- NVA septembra beigās bija reģistrētas 5 073 brīvās darbvietas, salīdzinot ar augusta beigām, brīvās darbvietu skaits samazinājies par 119 darbvietām.

1.4. Darbvietu skaita samazinājumi un palielinājumi.

Pēc Eiropas Komisijas informācijas:

2012.gada septembrī 92 valstīs paziņots par 20 943 likvidētajām darbvietām un par 8 616 jaunām darbvietām. Daļēji ar lielāko darbvietu zudumu bija Vācija (3 567 darbvietas), Lielbritānija (3 007 darbvietas), kam seko Somija, Ungārija un Zviedrija. Visvairāk par likvidētajām darbvietām ziņots ražošanas nozarē (9 956 darbvietas), kam seko finanšu un apdrošināšanas darbības nozare (3 939 darbvietas), mazumtirdzniecības, informācijas un komunikācijas nozare.³

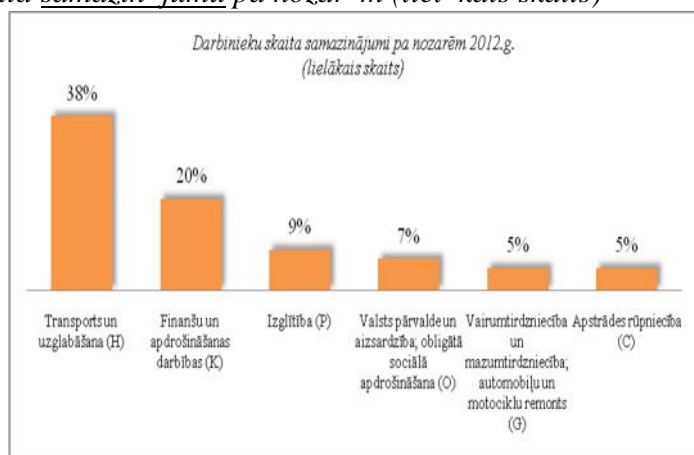
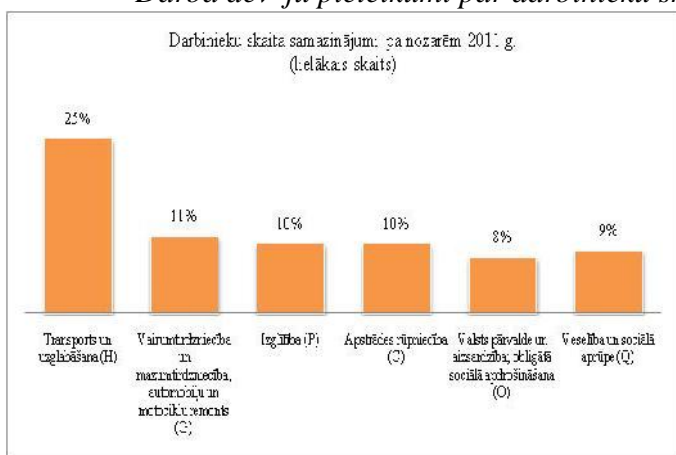
³ European Commission. Labour Market Fact Sheet October 2012

Latvijā p c darba devju iesniegtajiem paziņojumiem par darbinieku skaita izmaiņām uz mums, darba devji 2009.gadā paziņoja par **20 221** darbvieta skaita samazinājumiem, 2010.gadā par **4 825**, 2011.gadā par **2 116** un 2012.gadā prognozē **1 572** darbvieta samazinājumu. Darba devju prognozes par darba vietu palielinājumu ir šādas: 2009.gadā **615** darbvieta palielinājums, 2010.gadā **370** darbvieta palielinājums, 2011.gadā **468** darbvieta palielinājums, 2012.gadā – **92** darbvieta palielinājums.

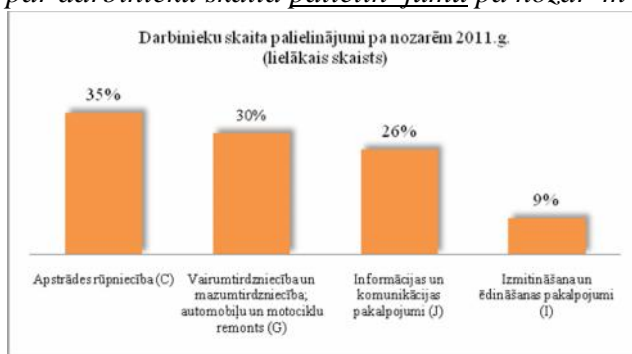
Darbinieku skaita palielinājumi/samazinājumi (2011., 2012.gad.)

Laika periods	Valsts kopā							
	Palielinājums				Samazinājums			
	Palielināšanas gadījumu skaits 2011.g.	Darbvieta skaits 2011.g.	Palielināšanas gadījumu skaits 2012.g.	Darbvieta skaits 2012.g.	Atlaišanas gadījumu skaits 2011.g.	Darbvieta skaits 2011.g.	Atlaišanas gadījumu skaits 2012.g.	Darbvieta skaits 2012.g.
I ceturksnis	1	77	1	75	113	447	75	363
II ceturksnis	4	336			123	627	69	782
III ceturksnis	1	20			84	303	28	270
IV ceturksnis	1	35	1	17	69	739	6	157
KOPĀ :	7	468	2	92	389	2116	178	1572

Darba devju pieteikumi par darbinieku skaita samazinājumu pa nozarēm (lielākais skaits)



Darba devju pieteikumi par darbinieku skaita palielinājumu pa nozarēm (lielākais skaits)

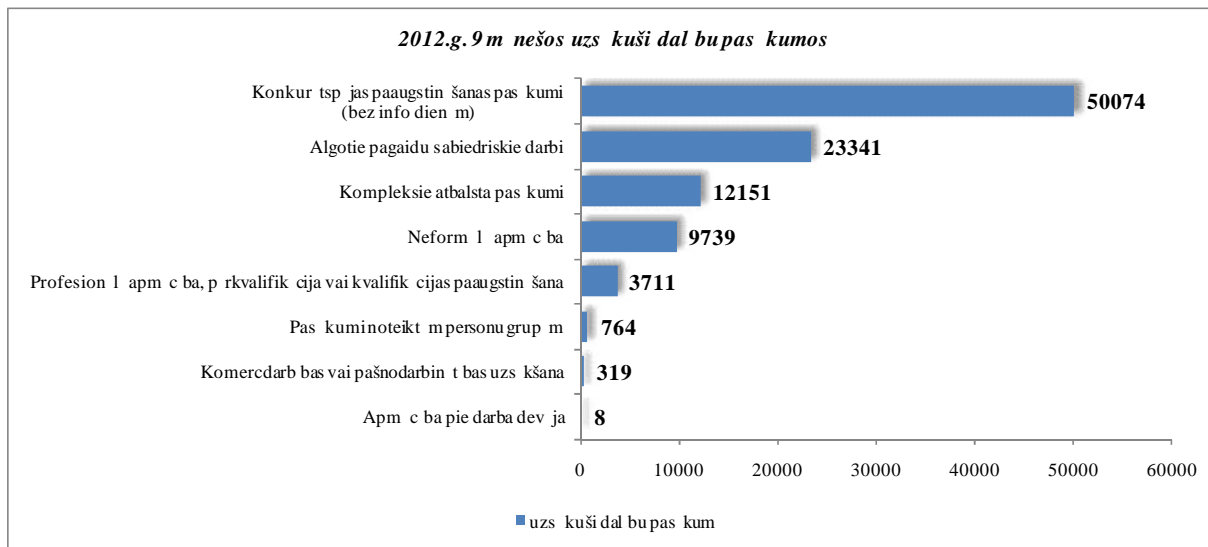


No darba devju prognozes par darbinieku skaita **samazinājumu sadalījumu pa profesijām/amatiem** - (lielākais skaits) 2011.gadā tika pieteikti šādi profesijas: apkopju, gaisku pilota, administrācijas darbinieki, mazumtirdzniecības veikala pārvadātājs, autotransporta vadītājs, 2012.gadā: pasta nodalījuma priekšnieks, pasta operators, apsargs, klientu apkalpošanas struktūrvienības vadītājs, klientu apkalpošanas speciālists, apkopju, pilots, klientu apkalpošanas pārvadātājs, autotransporta vadītājs, gaisku pilots, autotransporta stjuards.

No darba devju prognozes par darbinieku skaita **palielinājumu sadalījumu pa profesijām** - (lielākais skaits) 2011.gadā tika pieteikti šādi profesijas: zivju apstrādes darbinieki, datu ievades operatori, mazumtirdzniecības veikala pārvadātājs, veikala kasieris, dināzijas uzdevuma izpildītājs, kasieris-pārvadātājs, atslēdznieks.

2. Informācija par NVA stenotajiem pasākumiem

2012.gada 9 m nešos NVA organizētajos aktīvajos nodarbinātības pasākumos ir piedalījušies 153,1 t.kst. bezdarbnieki (viens cilvēks var būt piedalījies vairākās aktivitātēs). 2012.gada septembrī NVA organizētajos aktīvajos nodarbinātības pasākumos piedalījušies 29716 bezdarbnieki, no tiem septembrī dalību pasākumos ūs ka 16 652 bezdarbnieki.

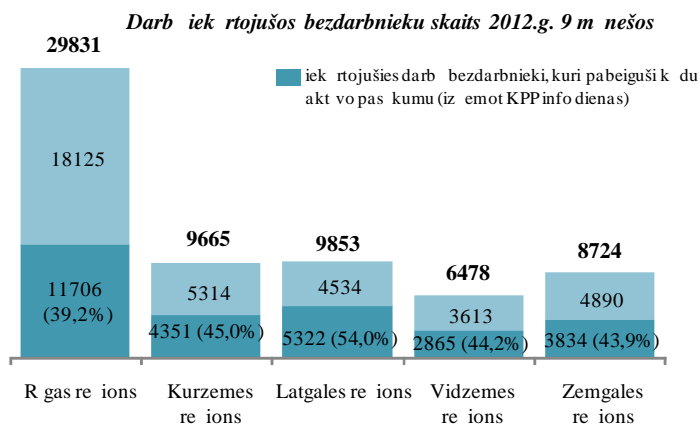


Dalību pasākumos „Mācībspējas nodarbinātības personāls” 2012.g. 9 m nešos ūs kušas 1 109 nodarbinātības personas.

Karjeras konsultācijas 2012.g. 9 m nešos saņēmušas 47 342 personas, no tām 42 312 bezdarbnieki un darba meklētāji.

<i>Neformālā apmācība ūs kušo personu skaits sadalījums pa izglītības programmu 2012.g. 9 m nešos (lielākais skaits)</i>		<i>Profesionālā apmācība ūs kušo personu skaits sadalījums pa izglītības programmu 2012.g. 9 m nešos (lielākais skaits)</i>	
Izglītības programmas	Uzs kuši apmācību	Izglītības programmas	Uzs kuši apmācību
Valsts valodas apguve vidējā līmenī	1715	Konditora palīgs	331
Valsts valodas apguve zemākā līmenī	1424	Klientu apkalpošanas operators	266
Datorzināšanas (bez priekšzināšanām)	1119	Apdares darbu strādnieks	196
Angļu valoda (bez priekšzināšanām)	822	Tirdzniecības informācijas konsultants	180
"C" kategorijas autovadītājiem iepriekš iegūtu "B" kategoriju	630	Sociālais darbinieks	169
Valsts valodas apguve augstākā līmenī	481	Noliktavas pārzinis	158
Datorzināšanas (ar priekšzināšanām)	446	Lokmetinātājs metināšanā ar mehāniskās aktīvās gāzes vidē (MAG)	141
Angļu valoda (ar priekšzināšanām) (Elementary)	424	Apsardzes darbs	139
Vācu valoda (bez priekšzināšanām)	396	Mazumtirdzniecības komercdarbinieks	134
"CE" kategorijas autovadītājiem	202	Apraksts	132

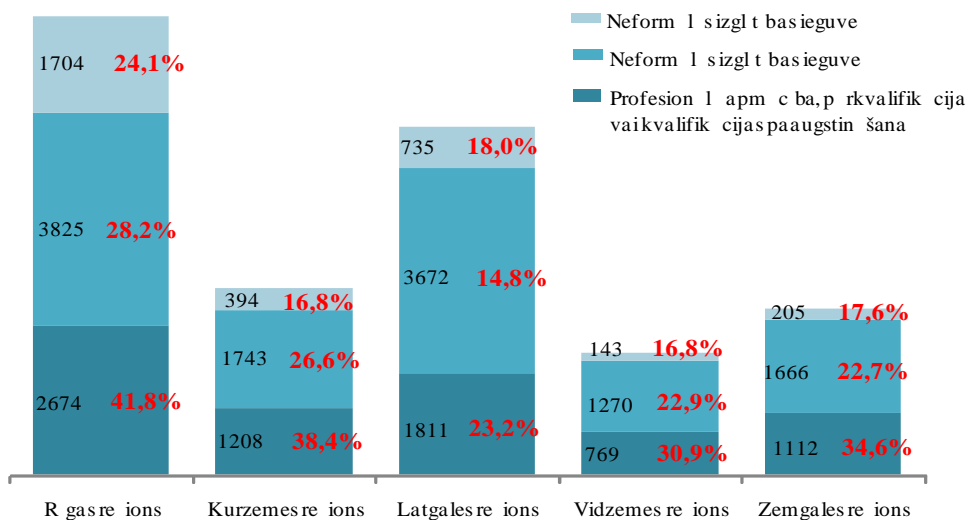
2012.gada 9 m nešos darb iek rtojušies 64 554 bezdarbnieki, no kuriem 28 078 (43%) bezdarbnieki ir iek rtojušies darb , p c k da akt v pas kuma pabeigšanas (iz emot KPP informat v s dienas).



Iek rtojušies darb 6 m nešu laik p c apm c bu pabeigšanas:

- **34,7%** no bezdarbniekiem, kas ir **pabeiguši profesion lo apm c bu, p rkvalifik ciju vai kvalifik cijas paaugstin šanu** laika posm no 2011.gada 1.apr a l dz 2012.gada 31.martam (kop – 7574 personas), **6 m nešu laik no apm c bu pabeigšanas ir iek rtojušies darb .**
- **22,7%** no bezdarbniekiem, kas ir **pabeiguši neform lo apm c bu** (bez valsts valodas programmas) laika posm no 2011.gada 1.apr a l dz 2012.gada 31.martam (kop – 12176 personas), **6 m nešu laik no apm c bu pabeigšanas ir iek rtojušies darb .**
- **21,0%** no bezdarbniekiem, kas ir pabeiguši **neform l s izgl t bas programmas „Valsts valodas apguve”** laika posm no 2011.gada 1.apr a l dz 2011.gada 31.martam (kop – 3181 personas), **6 m nešu laik no apm c bu pabeigšanas ir iek rtojušies darb .**

Darb iek rtošan s 6 m nešu laik p c apm c bu pabeigšanas (%)



Pabeiguši dal bu pas kum laika period no 2011.gada 1.apr a l dz 2012.gada 31.martam

Par NVA stenotajiem pas kumiem:

- 2012.g. NVA stenotajos **apm c bu pas kumos**(profesion l , neform l , apm c ba pie darba dev ja, pas kumi komercdarb bas vai pašnodarbin t bas uz s kšanai ,KPP (bez info dien m), NVA inspektoru asistentu apm c ba un prakse) pl notais atbalst to personu patsvars no prognoz t vid j bezdarbnieku skaita – **71%**.
- 2012.g. NVA stenotajos **nodarbin t bas pas kumos**(PNPG, APSD, atbalsts jauniešu br vpr t gajam darbam, darba vieta jaunietim) pl notais atbalst to personu patsvars no prognoz t vid j bezdarbnieku skaita – **28%**.

3. NVA klientu interese par darbu r zem s

NVA klienti, kas pl no doties darba mekl jumos rpus Latvijas un 2012.gada pirmajos devi os m nešos konsult jušies pie EURES speci listiem, visliel ko interesi izr da par Lielbrit niju – 30% klientu, kam seko V cija – 24%, Norv ija – 11%.

Interese par darbu r zem s ir daž d s nozar s – lauksaimniec bas, izmitin šanas un din šanas, b vniec bas, apstr des un vesel bas nozar s. Visliel k interese (24% klientu) ir par darbu lauksaimniec bas, mežsaimniec bas un zivsaimniec bas nozar s, 16% - citu pakalpojumu nozar , kam seko apstr des r pniec bas nozare – 14%.

