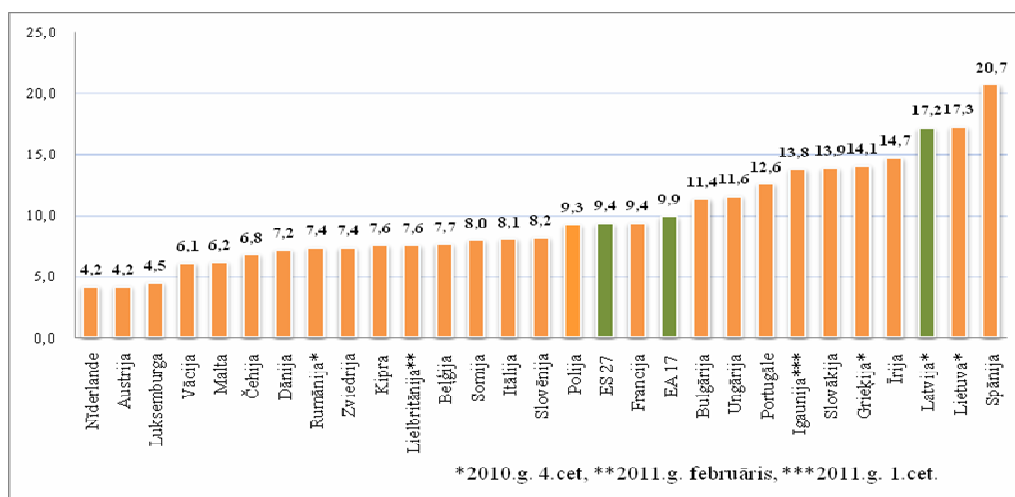


Par bezdarba situāciju valstī – 2011.gada maijā

2011.gada aprīlī starp ES dalībvalstīm zemākais bezdarba līmenis bija **Nīderlandē un Austrijā** (4,2%) un **Luksemburgā** (4,5%) un augstākais **Spānijā** (20,7%), **Lietuvā** (17,3% 2010.g. 4.cet.) un **Latvijā** (17,2% 2010.g. 4.cet.).

Bezdarba līmenis 2011.gada aprīlī ES*

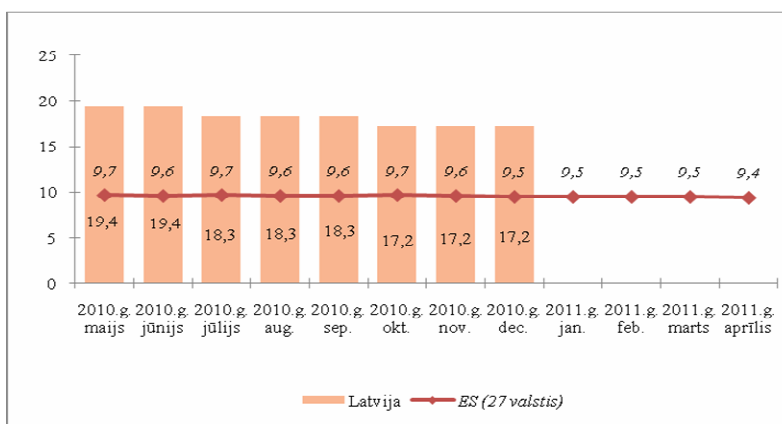


*EUROSTAT dati

Salīdzinot ar laika periodu pirms gada, septiņpadsmit dalībvalstīs ir vērojams bezdarba līmeņa kritums, deviņās palielinājums un stabilizējās Luksemburgā. Lielākais kritums bija vērojams **Igaunijā** (18,8% līdz 13,8% no 1.cet. 2010 un 2011), **Latvijā** (20,1% līdz 17,2% no 4. Cet. 2009 un 2010) un **Zviedrijā** (9,1% līdz 7,4%). Lielākais kāpums reģistrēts **Grieķijā** (10,2% līdz 14,1% no 4.cet. 2009 un 2010), **Lietuvā** (15,8% līdz 17,3% no 4.cet. 2009 un 2010), **Bulgārijā** (10,0% līdz 11,4%) un **Īrijā** (13,3% līdz 14,7%).

2011.gada aprīlī bezdarba līmenis **ASV** – 9,0% un **Japānā** – 4,6% 2011.gada martā.¹

Bezdarba līmenis Latvijā un ES (27 valstīs) 2010.g. maijs – 2011.g.aprīlis*



*Eurostat dati, vecuma grupā no 15 – 75

¹ EUROSTAT. Euro area unemployment rate at 9,9%

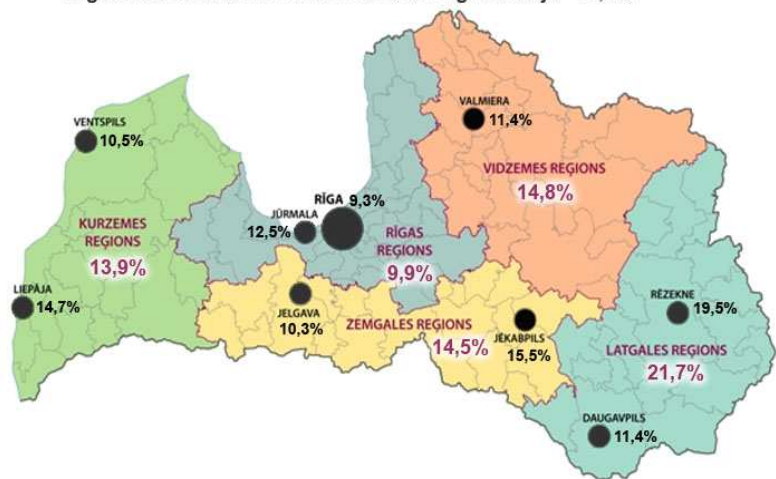
Bezdarba līmenis un bezdarbnieku skaits Latvijā

Reģistrētā bezdarba līmenis valstī 2011.gada maija beigās bija **13,2%** (bezdarbnieku skaits ekonomiski aktīvo iedzīvotāju kopskaitā). Salīdzinot ar 2011.gada aprīļa beigām bezdarba līmenis samazinājies par 0,7% punktiem.

Augstākais reģistrētā bezdarba līmenis: **Latgales reģionā – 21,7%**, zemākais reģistrētā bezdarba līmenis: **Rīgas reģionā – 9,9%**, **Kurzemes reģionā – 13,9%**, **Vidzemes reģionā – 14,8%**, **Zemgales reģionā – 14,5%**. Reģistrētā bezdarba līmenis 2011.gada maijā visos Latvijas reģionos samazinājies.

Valsts lielākajās pilsētās bezdarba līmenis 2011.gada maijā: **Rīgā – 9,3%**, **Ventspilī – 10,5%**, **Valmierā – 11,4%**, **Jelgavā – 10,3%**, **Jēkabpilī – 15,5%**, **Daugavpilī – 11,4%**, **Jūrmalā – 13,2%**, **Liepājā – 14,7%**, **Rēzeknē – 19,5%**.

Reģistrētais bezdarba līmenis valstī 2011.g. 31.maijā - 13,2%



Reģistrētā bezdarba līmenis Latvijā ir palielinājies no 6,5% 2006.gada beigās līdz 17,3% 2010.gada marta beigās. Lai gan 2008.gada pirmajā pusē reģistrētais bezdarba līmenis bija stabils (no 4,8% līdz 5,1%), sākot ar 2008.gada otro pusi reģistrētā bezdarba līmenis strauji palielinājās, sasniedzot 17,3% 2010.gada martā, bet kopš 2010.gada aprīļa reģistrētā bezdarba līmenis nedaudz samazinājās, 4 ceturksnī stabilizējies - 14,3%, 2011.gada janvārī - februārī reģistrētā bezdarba līmenis palielinājies – 14,5%, kopš marta samazinās.

Reģistrētā bezdarba līmenis perioda beigās, %

	Jan	Feb	Mar	Apr	Mai	Jūn	Jūl	Aug	Sep	Okt	Nov	Dec
2006	7,5	7,5	7,4	7,3	7,0	7,0	6,9	6,9	6,8	6,6	6,6	6,5
2007	6,5	6,5	6,3	6,1	5,9	5,8	5,7	5,4	5,1	4,9	4,8	4,9
2008	5,0	5,0	4,9	4,8	4,8	4,9	5,1	5,2	5,3	5,6	6,1	7,0
2009	8,3	9,5	10,7	11,0	11,3	11,5	11,8	12,3	13,2	14,1	15,1	16,0
2010	16,6	17,1	17,3	16,7	16,2	15,6	15,3	15,0	14,6	14,3	14,3	14,3
2011	14,5	14,5	14,4	13,9	13,2							

2011.gada maija beigās Nodarbinātības valsts aģentūrā bija reģistrēti **149 600** bezdarbnieki. Salīdzinot ar 2011.gada aprīļa beigām, bezdarbnieku skaits samazinājies par 8 257 cilvēkiem.

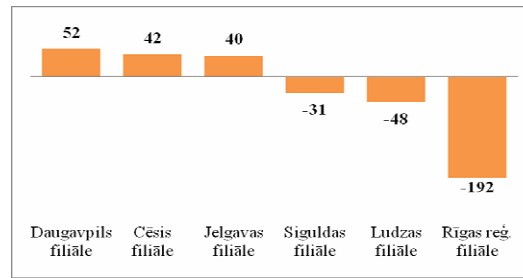
Bezdarbnieku skaits (uz mēneša beigām)

	Jan	Feb	Mar	Apr	Mai	Jūn	Jūl	Aug	Sep	Okt	Nov	Dec
2006	79368	79625	78759	77151	74789	74387	73333	73056	71704	70045	69705	68944
2007	69532	68943	67154	65118	62833	62287	60635	57940	54690	52383	51660	52321
2008	53325	53429	52806	52897	52213	54012	55436	56333	57644	61049	67065	76435
2009	90436	103731	116768	123127	126595	129269	132519	137586	147754	157897	169236	179235
2010	186295	192032	194253	189881	183476	176879	173301	169676	165386	162497	161816	162463
2011	164551	164880	163454	157857	149600							

Reģistrēto bezdarbnieku skaits sadalījumā pa profesijām pēc pēdējās nodarbošanās 2011.gada maija beigās (lielākais skaits): palīgstrādnieks – **8 632**, mazumtirdzniecības veikala pārdevējs – **7400**, apkopējs – **4 362**, sētnieks – **2 199**, automobiļa vadītājs – **1 913**, apsargs – **1 707**, pavārs – **1498**, apkures/krašņu kurinātājs – **1 387**, pārdevējs konsultants – **1 202**, ēku celtnieks – **1 182**.

Bezdarbnieka statuss 2011.gada maijā piešķirts **8 908** personām, tas ir par 104 personām mazāk nekā 2011.gada aprīlī.

Bezdarbnieka statusa piešķiršanas lielākais pieaugums/samazinājums



Piešķirts bezdarbnieka statuss sadalījumā pēc pēdējās nodarbošanās profesijas (lielākais skaits)

Profesijas nosaukums	Piešķirts b/d statuss 2011.g. maijā
MAZUMTIRDZniecības veikala pārdevējs	492
APKURES /KRĀŠŅU KURINĀTĀJS	418
PALĪGSTRĀDnieks	368
APKOPĒJS	220
AUTOMOBĪLA VADĪTĀJS	135
PĀRDEVĒJS KONSULTANTS	114
PAVĀRS	111
APSARGS	106
SĒTNIEKS	95
KOKAPSTRĀDES OPERATORS	70

Bezdarbnieka statuss 2011.gada maijā noņemts **17 323** personām, tas ir par **2 548** personām vairāk nekā 2011.gada aprīlī. Aprīlī bezdarbnieka statusu zaudējušo bezdarbnieku kopskaitā:

- Darbā iekārtojušies – **7 319** (42,3%) personas;
- Nav pildījuši bezdarbnieka pienākumus – **8 853** (51,1%) personas.

Darbvietu skaita palielinājumi/samazinājumi

Pēc Eiropas Komisijas informācijas:

2011.gada maijā reģistrētas 10 958 likvidētās darba vietas kopā 59 gadījumos. Salīdzinājumā ar iepriekšējiem mēnešiem (30 245 martā un 16 898 aprīlī), likvidēto darba vietu skaits maijā ievērojami sarucis. Arī jaunas darba vietas maijā pieteiktas mazāk kā martā (20 154) un aprīlī (12090), - tikai 8 127. Dalībvalstis ar lielāko darba vietu zudumu bija Itālija (3 221 darba vieta), Lielbritānija (2 400 darba vietas), Vācija (1 813 darba vietas), Slovēnija (798 darba vietas) un Austrija (720 darba vietas).

Visvairāk par zudušām darba vietām 2011.gada maijā ziņots ražošanas un publiskās pārvaldes nozarēs (tāpat kā iepriekšējos mēnešos), attiecīgi 8 980 un 650. No maijā izveidotām 8 127 jaunām darba vietām, 4 240 bija ražošanas un 2 055 nekustamā īpašuma/biznesa nozarēs.²

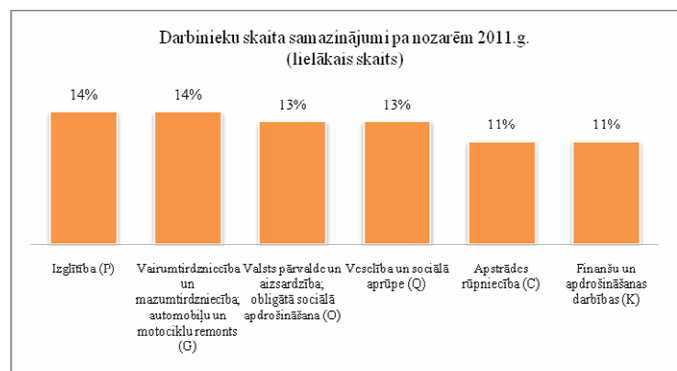
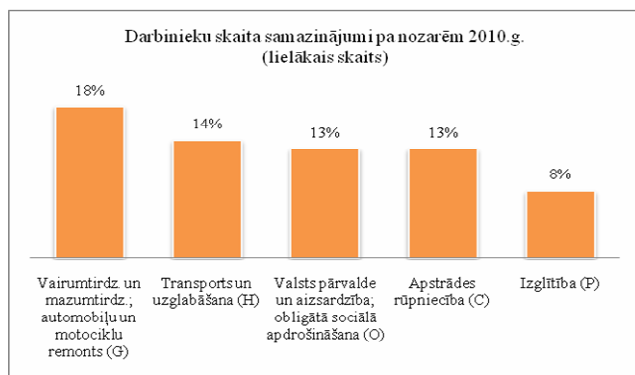
Latvijā pēc darba devēju iesniegtajiem paziņojumiem 2009. – 2011.gadā par darbinieku skaita izmaiņām uzņēmumos, darba devēji prognozē 2009.gadā **20 221** darbvietu skaita samazinājumu, 2010.gadā **4 825** darbvietu samazinājumu, 2011.gadā **1122** darbvietu samazinājumu, un 2009.gadā **615** darbvietu palielinājumu, 2010.gadā **370** darbvietu palielinājumu, 2011.gadā **413** darbvietu palielinājumu.

² European Commission. Labour Market Fact Sheet

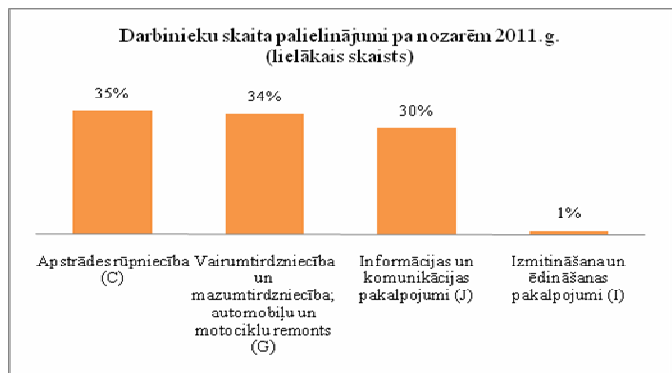
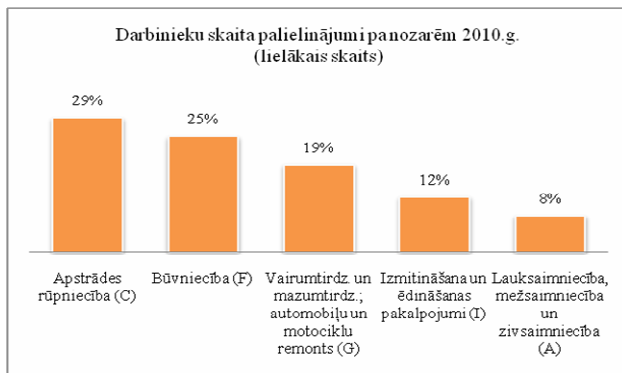
Darbinieku skaita palielinājumi/samazinājumi (2010., 2011.gadā)

Mēnesis	Valstī kopā							
	Palielinājums				Samazinājums			
	Palielināšanas gadījumu skaits 2010.g.	Darbvietu skaits 2010.g.	Palielināšanas gadījumu skaits 2011.g.	Darbvietu skaits 2011.g.	Atlaišanas gadījumu skaits 2010.g.	Darbvietu skaits 2010.g.	Atlaišanas gadījumu skaits 2011.g.	Darbvietu skaits 2011.g.
Janvāris	0	0	0	0	145	973	48	224
Februāris	2	50	1	77	93	319	36	132
Marts	0	0	0	0	84	420	29	91
Aprīlis	4	102	1	63	130	710	34	127
Maijs	2	115	1	145	42	236	50	292
Jūnijs	2	35	2	128	57	241	32	195
Jūlijs	4	62	0	0	93	372	6	61
Augusts	0	0	0	0	35	403	0	0
Septembris	0	0	0	0	50	147	0	0
Oktobris	0	0	0	0	52	339	0	0
Novembris	0	0	0	0	39	438	0	0
Decembris	2	6	0	0	53	227	0	0
KOPĀ:	16	370	5	413	873	4825	235	1122

Darba devēju pieteikumi par darbinieku skaita samazinājumu pa nozarēm (lielākais skaits)



Darba devēju pieteikumi par darbinieku skaita palielinājumu pa nozarēm (lielākais skaits)



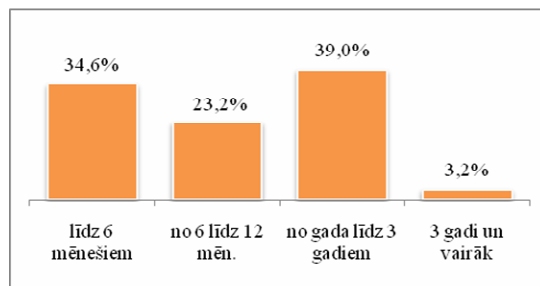
Darba devēju saņemtās prognozes par darbinieku skaita **samazinājumu sadalījumā pa profesijām** (lielākais skaits) 2009.gadā tika plānots: apkopēji, autobusa konduktori, medicīnas māsas, mazumtirdzniecības veikala pārdevējs, vispārējās vidējās izglītības skolotājs. 2010.gadā: apkopējs, mazumtirdzniecības veikala pārdevējs, lidostas krāvējs, vispārējās vidējās izglītības skolotājs, veikala kasieris, 2011.gadā: apkopējs, sētnieks, mazumtirdzniecības veikala pārdevējs, aizdevumu administrators, vispārējās pamatzglītības skolotājsauklis.

Darba devēju saņemtās prognozes par darbinieku skaita **palielinājumu sadalījumā pa profesijām** (lielākais skaits) 2009.gadā tika plānots: kokaudzētavas strādnieki, metālmateriālu metinātāji, klientu apkalpošanas speciālists, kuģu remontatlēdznieki, lidostas kalpotājs. 2010.gadā: mazumtirdzniecības veikala pārdevējs, kokapstrādes operators, kokaudzētavas strādnieks, apdares darbu strādnieks, būvstrādnieks, 2011.gadā: zivju apstrādātājs, datu ievades operators, mazumtirdzniecības veikala pārdevējs, veikala kasieris, pavārs, maiznieks.

Bezdarbnieka statistiskais portrets

Lielāko reģistrēto bezdarbnieku skaitu 2011.gada maijā beigās sastāda bezdarbnieki, kuri uzskaitē ir no gada līdz 3 gadiem – **39,0%**, kam seko bezdarbnieki, kuri uzskaitē līdz 6 mēnešiem – **34,6%**. Salīdzinot 2011.gada maiju ar aprīli ir samazinājies bezdarbnieku īpatsvars par 2,1% punktiem laika periodā līdz 6 mēnešiem un palielinājies par 1,2 % punktiem laika periodā no 6 līdz 12 mēnešiem.

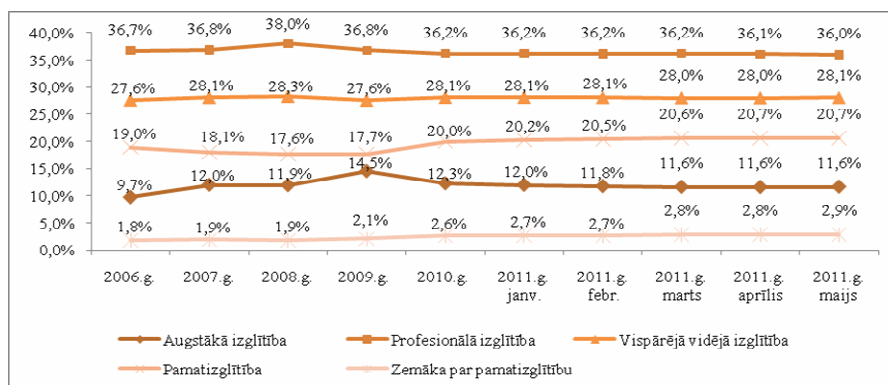
Bezdarbnieku īpatsvars sadalījumā pēc bezdarba ilguma 2011.gada 31.maijā



No reģistrēto bezdarbnieku kopskaita 2011.gada maija beigās **54,4%** (skaits – 81 452) bija sievietes un **45,6%** (skaits – 68 148) vīrieši. Salīdzinot šī gada maiju ar aprīli sieviešu īpatsvars bezdarbnieku kopskaitā ir palielinājies par 0,8% punktiem, vīriešu īpatsvars samazinājies par 0,8% punktiem.

Dalījumā pa **izglītības līmeņiem** 2011.gada maija beigās lielāko reģistrēto bezdarbnieku skaitu sastāda bezdarbnieki ar profesionālo izglītību – 53 797 bezdarbnieki, kas ir 36,0% no kopējā reģistrēto bezdarbnieku skaita.

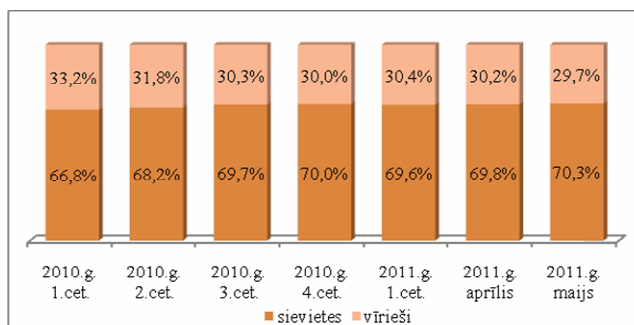
Bezdarbnieku īpatsvars sadalījumā pēc izglītības līmeņiem (% uz perioda beigām)



Bezdarbnieki ar augstāko izglītību

Bezdarbnieku kopskaita 2011.gada maija beigās **17 425** (11,6%) bija bezdarbnieki ar augstāko izglītību (12 250 jeb 69,8% sievietes un 5 148 jeb 30,2% vīrieši).

Bezdarbnieku ar augstāko izglītību īpatsvars pēc dzimuma (% uz perioda beigām)



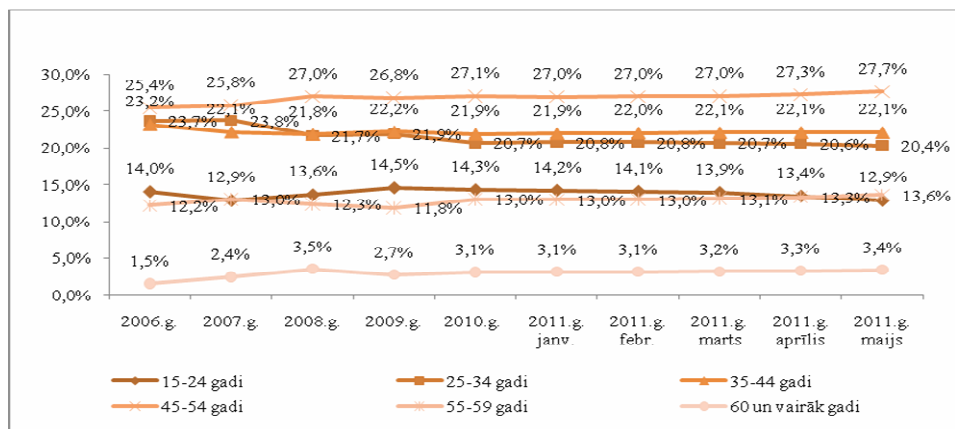
*Reģistrēto bezdarbnieku skaits ar augstāko izglītību sadalījumā pa profesiju grupām
2011.gada 31.maijā (lielākais skaits)*

Izglītības profesijas nosaukums	Bezdarbnieku skaits	% no kopskaita
INŽENIERIS (Būvinženieri, Elektroinženieri, mehānikas, elektronikas utt.)	2827	16,2
EKONOMISTS	2668	15,3
SKOLOTĀJS (vispārējās vidējās izglītības, profesionālās izglītības, pamatskolas, pirmsskolas utt).	1818	10,4
DIREKTORS /VADĪTĀJS (uzņēmumu, struktūrvienību, nodaļu utt.)	1295	7,4
JURISTS	938	5,4
SPECIĀLISTI (sabiedrisko attiecību, personāla, loģistikas, vides aizsardzības, dizaina, banku utt.)	772	4,4

Reģistrēto bezdarbnieku skaits ar augstāko izglītību sadalījumā pēc iegūtās izglītības profesijas 2011.gada maija beigās (lielākais skaits): ekonomists – **2 514**, jurists – **938**, vispārējās vidējās izglītības SKOLOTĀJS – **908**, mehānikas inženieris – **482**, būvinženieris – **468**, filologs – **381**, vispārējās pamatizglītības SKOLOTĀJS – **360**, elektroinženieris – **311**, komercdarbības speciālists – **309**, grāmatvedis (ceturtā līmeņa kvalifikācija) – **279**.

Dalījumā **pa vecuma grupām** 2011.gada maija beigās lielāko reģistrēto bezdarbnieku skaitu sastāda bezdarbnieki vecumā no 45 – 54 gadiem – 41 398 bezdarbnieki, kas ir 27,7% no kopējā reģistrēto bezdarbnieku skaita.

Bezdarbnieku īpatsvars sadalījumā pa vecuma grupām (% uz perioda beigām)



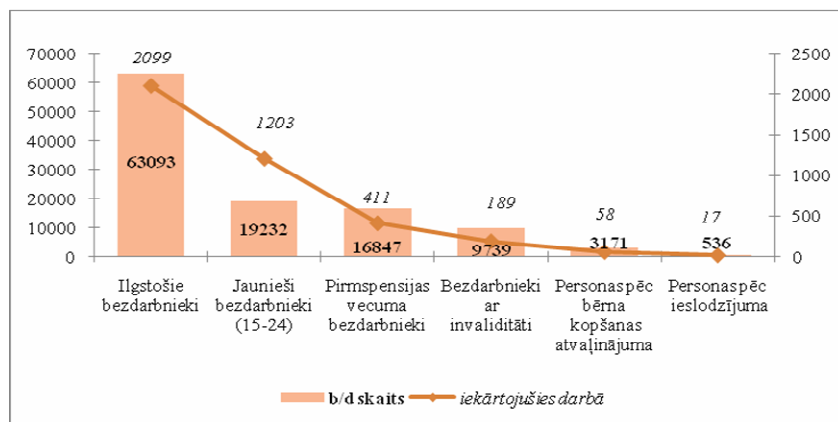
Salīdzinot 2011.gada maiju ar aprīli ir samazinājies bezdarbnieku īpatsvars par 0,5% punktiem vecuma grupā no 15 – 24 gadiem un palielinājies par 0,4% punktiem vecuma grupā no 45 - 54 gadiem.

Jauniešu bezdarba līmenis joprojām ir augsts, 2011.gada aprīlī **ES (27 valstis)** jauniešu bezdarba līmenis (zem 25 gadiem) bija 20,3%. 2010.gada aprīlī tas bija 21,2%. Zemākais līmenis bija vērojams **Nīderlandē** (6,9%), **Vācijā** (7,9%) un **Austrijā** (8,7%), augstākais līmenis **Spānijā** (44,4%), **Grieķijā** (36,1% 2010.gada 4.ceturksnī), **Slovākijā** (35,6%) un **Lietuvā** (34,1% 2010.gada 4.ceturksnī). **Latvijā** jauniešu bezdarba līmenis 31,0% (2010.gada 4.ceturksnī).³

Dalījumā **pa mērķgrupām** 2011.gada maija beigās lielāko reģistrēto bezdarbnieku skaitu sastāda **ilgstošie bezdarbnieki** – **63 093**, kas ir 42,2% no kopējā reģistrēto bezdarbnieku skaita.

³ EUROSTAT. Euro area unemployment rate at 9,9%

Mērķgrupu bezdarbnieki maija beigās un iekārtojušies darbā maijā

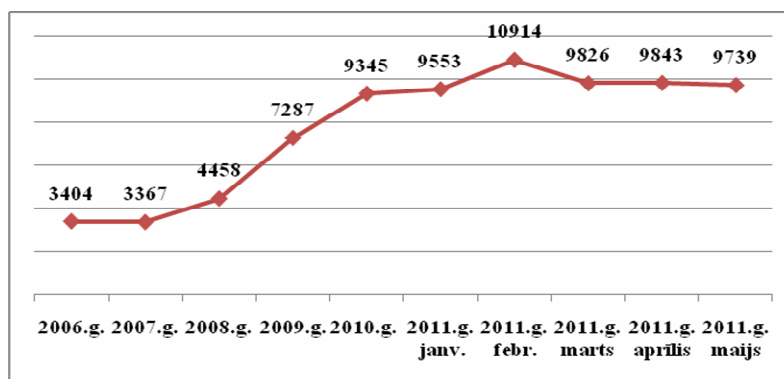


2011.gada maijā salīdzinājumā ar aprīli palielinājies par 0,9% punktiem ilgstošo bezdarbnieku īpatsvars, samazinājies par 0,6% punktiem jauniešu bezdarbnieku īpatsvars kopējā reģistrēto bezdarbnieku skaitā.

Bezdarbnieki ar invaliditāti

Nodarbinātības valsts aģentūrā 2011.gada maija beigās reģistrēti **9 739** bezdarbnieki ar invaliditāti, kas ir **6,5%** no kopējā reģistrētā bezdarbnieku skaita valstī, bezdarbnieku - invalīdu kopskaitā 4 941 (51%) bija sievietes un 4 798 (49%) vīrieši. Bezdarbnieku ar invaliditāti īpatsvars kopējā reģistrēto bezdarbnieku skaitā valstī 2011.gada maijā salīdzinot ar aprīli ir palielinājies par 0,3% punktiem.

Reģistrēto bezdarbnieku - invalīdu skaits (pārskata perioda beigās)

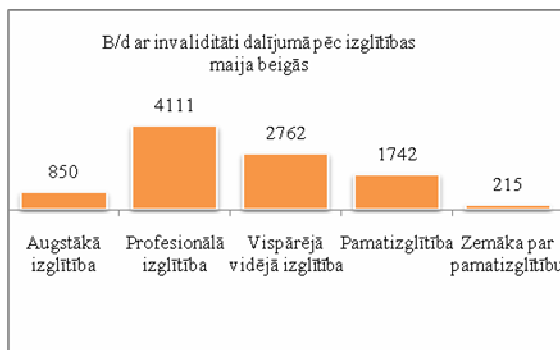
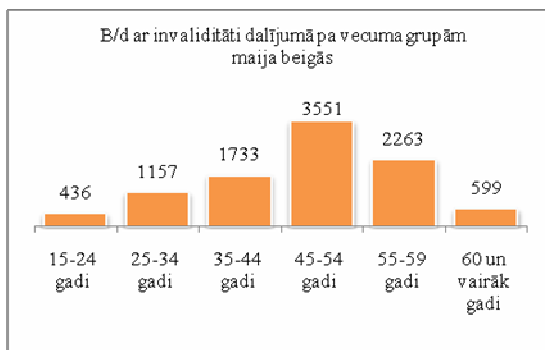


Dalījumā *pa vecuma grupām* 2011.gada maija beigās lielāko reģistrēto bezdarbnieku ar invaliditāti skaitu sastāda bezdarbnieki vecumā no 45 – 54 gadiem – 3 551 bezdarbnieki, kas ir 36,5% no kopējā bezdarbnieku ar invaliditāti skaita.

Dalījumā *pa izglītības līmeņiem* 2011.gada maija beigās lielāko bezdarbnieku ar invaliditāti skaitu sastāda bezdarbnieki ar profesionālo izglītību – 4 111, kas ir 42,2% no kopējā bezdarbnieku ar invaliditāti skaita.

Salīdzinot 2011.gada maiju ar aprīli bezdarbnieku ar invaliditāti kopskaitā samazinājies par 0,3% punktiem bezdarbnieku īpatsvars no 25 – 34 gadiem, palielinājies par 0,3% punktiem bezdarbnieku ar invaliditāti īpatsvars vecumā no 45 – 54 un 60 un vairāk gadiem.

Salīdzinot 2011.gada maiju ar aprīli bezdarbnieku ar invaliditāti kopskaitā samazinājies par 0,2% punktiem bezdarbnieku ar invaliditāti īpatsvars ar pamatzglītību.

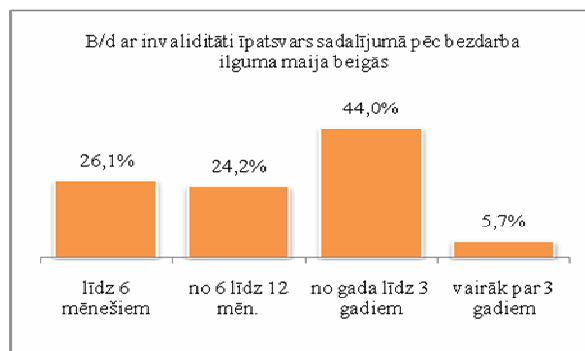
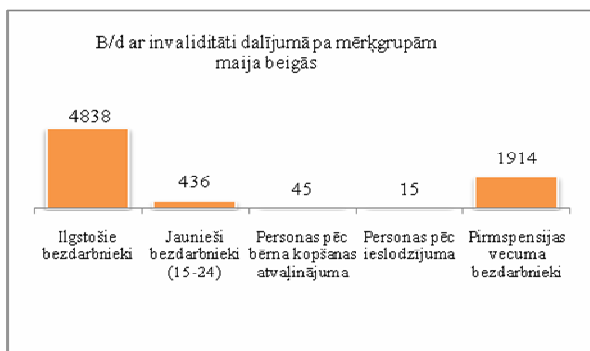


Dalījumā pa *mērķgrupām* 2011.gada maija beigās lielāko bezdarbnieku ar invaliditāti skaitu sastāda ilgstošie bezdarbnieki – 4 838, kas ir 49,7% no kopējā bezdarbnieku ar invaliditāti skaita.

Dalījumā *pēc bezdarba ilguma* 2011.gada maija beigās lielāko bezdarbnieku ar invaliditāti skaitu sastāda bezdarbnieki, kuri uzskaitē no gada līdz 3 gadiem – 4 282, kas ir 44,0% no kopējā bezdarbnieku ar invaliditāti skaita.

2011.gada maijā salīdzinājumā ar aprīli bezdarbnieku ar invaliditāti kopskaitā palielinājies par 0,9% punktiem ilgstošo bezdarbnieku īpatsvars.

Salīdzinot 2011.gada maiju ar aprīli bezdarbnieku ar invaliditāti kopskaitā samazinājies par 1,4% punktiem bezdarbnieku īpatsvars, kuri uzskaitē līdz 6 mēnešiem.

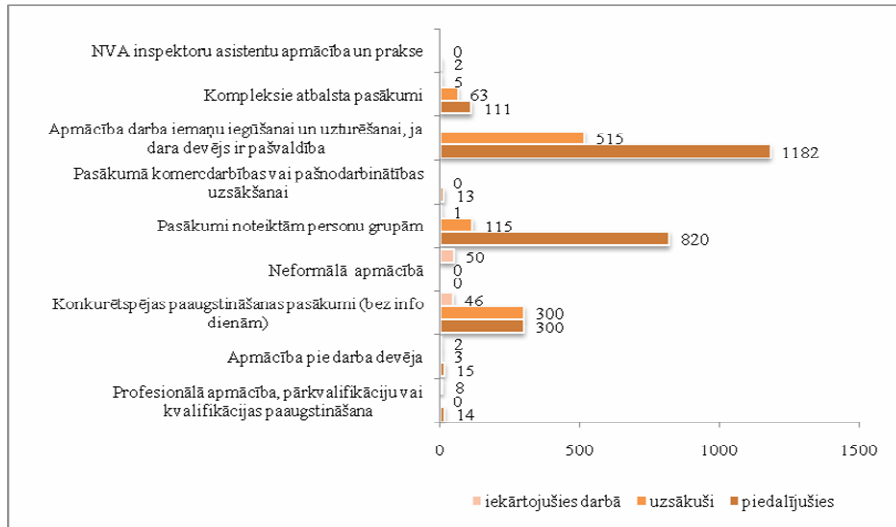


2011.gada maijā darbā iekārtojušies **189** bezdarbnieki ar invaliditāti.

2011.gada 5 mēnešos uzsākuši dalību NVA īstenotajos pasākumos personas ar invaliditāti:

- Neformālā apmācība – 671 personas;
- Apmācība pie darba devēja – 10 personas;
- Komercdarbības vai pašnodarbinātības uzsākšana – 6 personas;
- Pasākumi noteiktām personu grupām – 168 personas;
- Kompleksie atbalsta pasākumi – 237 personas;
- Apmācība darba iemaņu iegūšanai un uzturēšanai, ja darba devējs ir pašvaldība – 1412 personas;
- Karjeras konsultācijas saņēmēji – 1 001 personas.

Bezdarbnieku ar invaliditāti iesaiste aktīvajos nodarbinātības pasākumos 2011.gada maijā

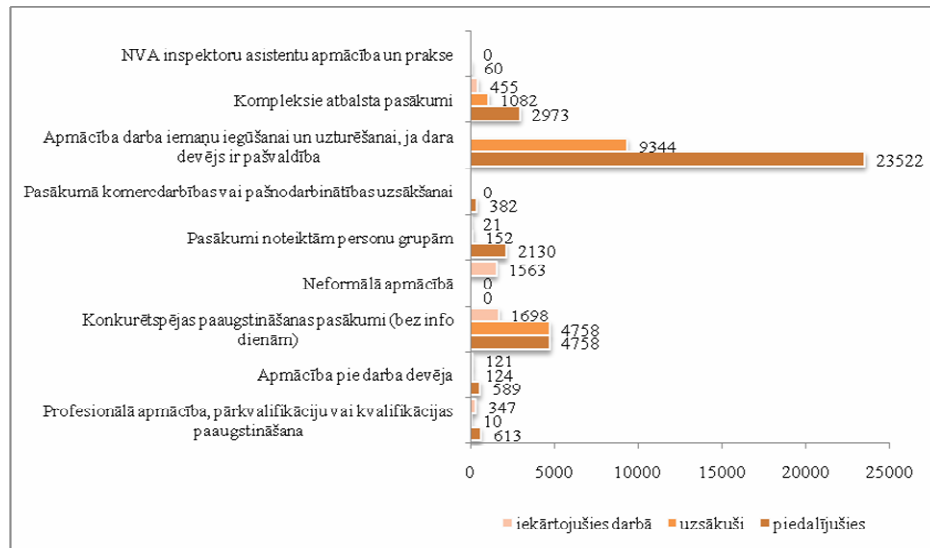


Karjeras pakalpojumu saņēmušo personu ar invaliditāti skaits 2011.gada maijā: bezdarbnieki un darba meklētāji – **162**, citas personas (skolēniem, vecākiem, nodarbinātājiem u.c.) – **18**.

Informācija par NVA īstenotajiem aktīvajiem nodarbinātības pasākumiem

2011.gada maijā NVA organizētajos aktīvajos nodarbinātības pasākumos piedalījušies **39981** bezdarbnieki, no tiem maijā dalību pasākumos uzsāka **20 424** bezdarbnieki.

Bezdarbnieku iesaiste aktīvajos nodarbinātības pasākumos 2011.gada maijā



Pasākumu „Mūžizglītības pasākumi nodarbinātām personām” maijā uzsākušas **272** nodarbinātās personas.

2011.gada maijā *karjeras konsultācijas* saņēmuši **3 667** bezdarbnieki un darba meklētāji, **754** konsultācijas saņēmušas citas personas (skolēniem, vecākiem, nodarbinātājiem u.c.).

Laika periodā līdz 2011.gada 31.maijam komplekso atbalsta pasākumu ietvaros pabalstu par asistenta izmantošanu saņēmušas 1 151 personas ar invaliditāti.

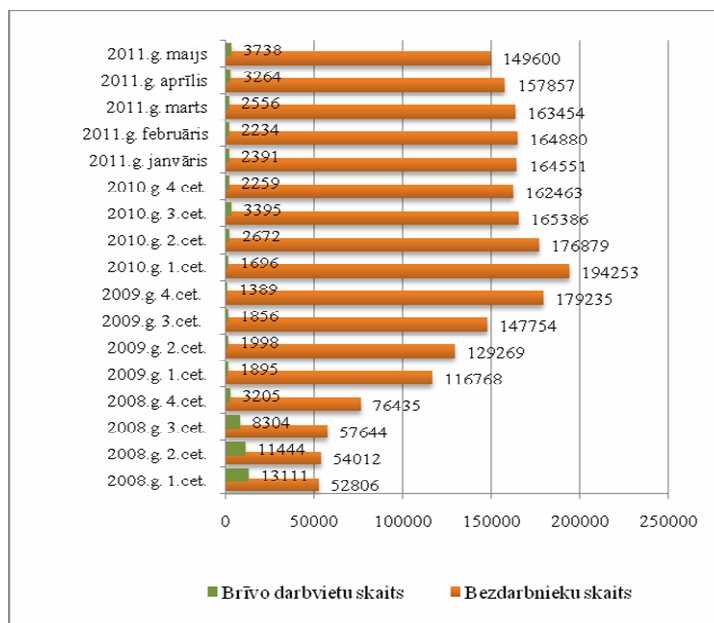
2011.gada 5 mēnešos uzsākuši dalību NVA īstenotajos pasākumos:

- Profesionālā apmācība, pārkvalifikācija vai kvalifikācijas paaugstināšana – 12 personas;
- Apmācība pie darba devēja – 339 persona;
- Neformālā apmācība – 11 919 personas;
- Konkurētspējas paaugstināšanas pasākumi – 11 699
- Komercedarbības vai pašnodarbinātības uzsākšana – 238 personas;
- NVA inspektoru asistentu apmācība un prakse – 25 personas;
- Pasākumi noteiktām personu grupām – 676 personas;
- Kompleksie atbalsta pasākumi – 5 614 personas;
- Apmācība darba iemaņu iegūšanai un uzturēšanai, ja darba devējs ir pašvaldība – 28195 personas;
- Mūžizglītības pasākumi nodarbinātām personām – 4 091 personas;
- Karjeras konsultācijas saņēmēji – 29 115 personas.

Neformālo apmācību uzsākušo bezdarbnieku skaits sadalījumā pa izglītības programmām 2011.gada janvārī - maijā (lielākais skaits)

Izglītības programmas	Uzsākuši apmācību
7.mod. - Datorzinības (bez priekšzināšanām)	2242
5.mod. - Angļu valoda (bez priekšzināšanām)	2220
2.mod. - Valsts valodas sagatavošana vidējā līmenī	868
8.mod. - Datorzinības (ar priekšzināšanām, specifisku programmu apguve)	842
1.mod. - Valsts valodas sagatavošana zemākā līmenī	828
12.mod. - C kategorijas autovadītājs	546
17.mod. - Vācu valoda (bez priekšzināšanām)	532
9.mod. - Projektu vadība (bez priekšzināšanām)	529
3.mod. - Valsts valodas sagatavošana augstākā līmenī	336
6.mod. - Angļu valodas profesionālā leksika (ar priekšzināšanām)- Elementary	318

Bezdarbnieku un reģistrēto brīvo darbvietu skaits



Uz katru brīvo darbvietu 2011.gada maijā pretendē **40** bezdarbnieki.

Pēc Eiropas Komisijas informācijas:

2010.gada februārī pieauga tiešsaistē publicēto vakanču skaits ieguves rūpniecības un komunālo pakalpojumu, mazumtirdzniecības nozarēs, savukārt samazinājās – vadības, izmitināšanas un ēdināšanas pakalpojumu, lauksaimniecības, nekustamā īpašuma un valsts pārvaldes nozarēs.

Eiropā visvairāk publicētās vakances: finanšu un tirdzniecības speciālisti; pārdevēji veikalos un preču demonstrētāji; personīgās aprūpes un tai radniecīgu profesiju speciālisti; pārdevēji kioskos un tirgū; mūsdienu veselības aprūpes speciālisti.⁴

Brīvās darbvietas valstī

Darba devēji 2011.gada maijā NVA reģistrējuši **2 799** brīvās darbvietas, kas ir par 247 vairāk nekā 2011.gada aprīlī.

2011.gada maija beigās NVA bija reģistrētas 3 738 brīvās darbvietas, salīdzinot ar aprīļa beigām, brīvo darbvietu skaits palielinājies par 474 darbvietām, salīdzinot ar attiecīgo laika periodu pirms gada, brīvo darbvietu skaits ir palielinājies par 1 205 darbvietām.

Brīvo darbvietu skaits perioda beigās:

	Jan	Feb	Mar	Apr	Mai	Jūn	Jūl	Aug	Sep	Okt	Nov	Dec
2006	8657	9636	10170	12052	15234	16378	16327	16693	18460	19562	19737	16039
2007	16650	16414	16500	18000	19200	21015	21915	24613	23332	21986	20342	18147
2008	17662	14463	13111	12535	12517	11444	10321	11001	8304	6762	5337	3205
2009	2549	2477	1895	2409	2353	1998	2027	1875	1856	1836	1796	1389
2010	1594	1560	1696	2111	2533	2672	3279	3551	3395	3237	2837	2259
2011	2391	2234	2556	3264	3738							

Pieprasītākās brīvās darbvietas sadalījumā pa profesiju pamatgrupām ir kvalificēti strādnieki un amatnieki.

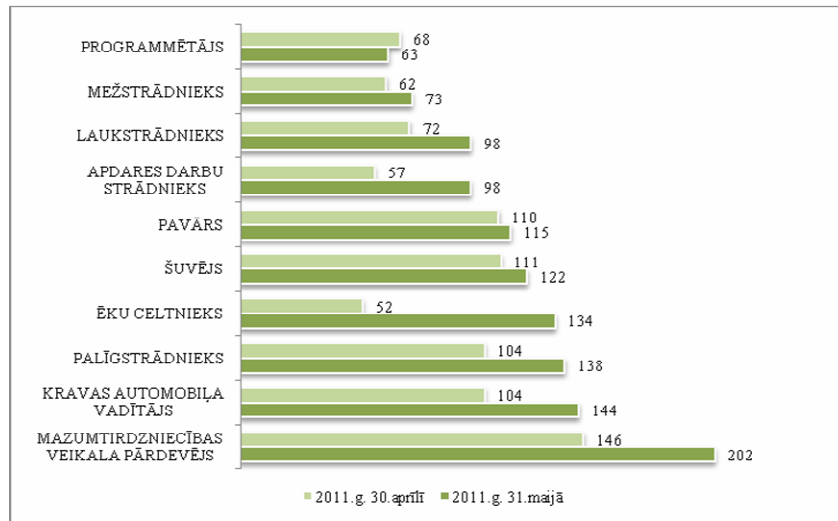
Brīvo darbvietu skaits sadalījumā pa profesiju grupām (pēc LR profesiju klasifikatora) perioda beigās:

Profesiju pamatgrupas nr.	Profesiju pamatgrupas nosaukums	Brīvo darbvietu skaits 2011.g. maija beigās	Brīvo darbvietu skaits 2011.g. aprīļa beigās
0	Armijas profesijas	0	0
1	Likumdevēji, valsts amatpersonas, ierēdņi vadītāja amatā un vadītāji	61	49
2	Vecākie speciālisti	319	314
3	Speciālisti	355	435
4	Kalpotāji	115	128
5	Pakalpojumu un tirdzniecības darbinieki	660	589
6	Kvalificēti lauksaimniecības un zivsaimniecības darbinieki	211	173
7	Kvalificēti strādnieki un amatnieki	1181	848
8	Iekārtu un mašīnu operatori un izstrādājumu montieri	426	335
9	Vienkāršās profesijas	410	393

Kopumā NVA reģistrētās brīvās darbvietas 2011.gada maija beigās sadalījumā pa nozarēm lielākais skaits: Apstrādes rūpniecībā (C) – **857**, Vairumtirdzniecība un mazumtirdzniecība; automobiļu un motociklu remonts (G) – **530**, Būvniecība (F) – **508**, Transports un uzglabāšana (H) – **279**, Lauksaimniecība, mežsaimniecība un zivsaimniecība (A) – **260**.

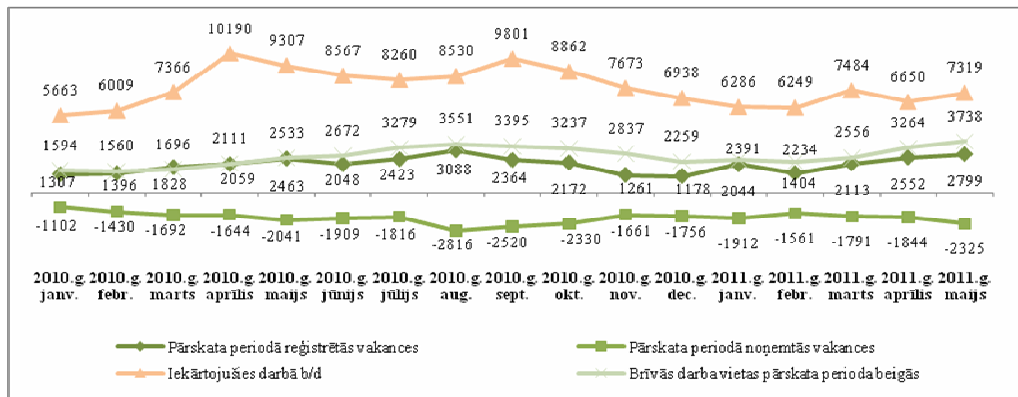
⁴ European Commission

Darba devēju pieprasītākās profesijas



No 2010.gada janvāra – decembrim reģistrētas 23 587 vakances, bet noņemtas 22 717 vakances, darbā iekārtojušies 97 166 bezdarbnieki (ar darbiekārošanas pārrēķinu pēc VID ziņām). 2011.gada janvārī – maijā reģistrētas 10 912 vakances, bet noņemtas 9 433 vakances, darbā iekārtojušies 33 988 bezdarbnieki.

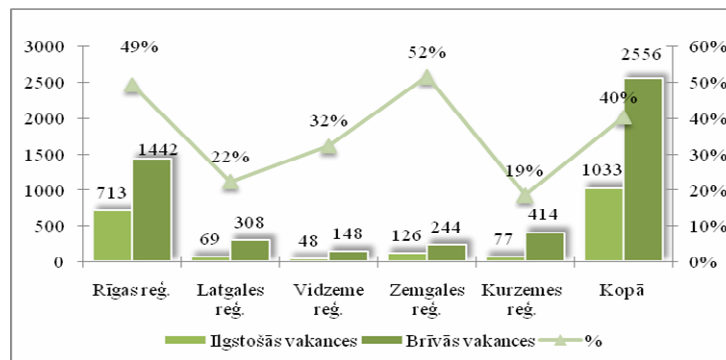
Pārskata periodā NVA reģistrētās, noņemtas brīvās darbvietas un iekārtojušies darbā bezdarbnieki



Ilgstoši neaizpildītās brīvās darbvietas

2011.gada marta beigās Nodarbinātības valsts aģentūrā bija reģistrētas 1 033 ilgāk par 1 mēnesi neaizpildītās brīvās darbvietas, kas sastāda 40% no brīvo darbvietu kopējā skaita pārskata perioda beigās (2 556).

Ilgstošās vakances un brīvās darbvietas 2011.gada marta beigās



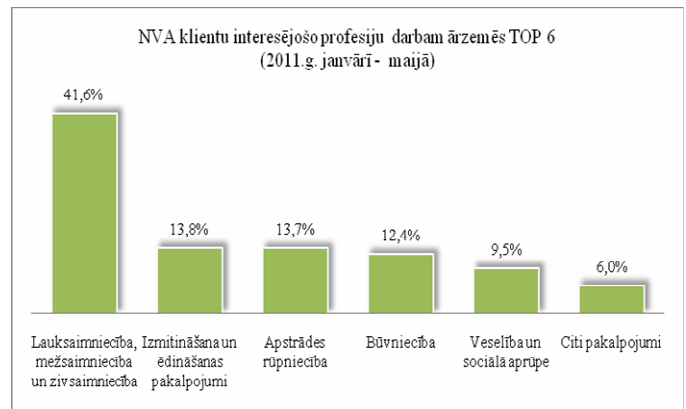
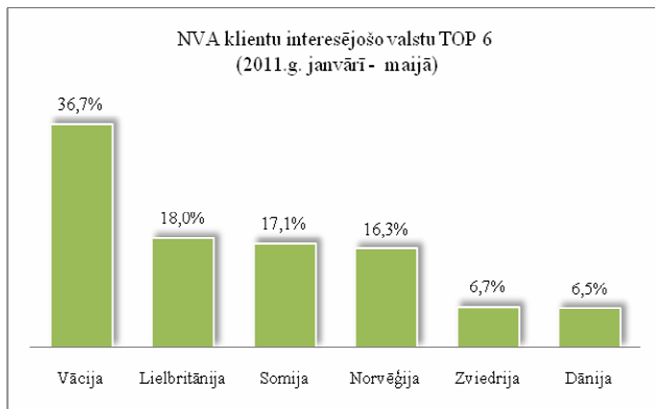
Ilgstoši neaizpildītās brīvās darbvietas sadalījumā pa profesijām (lielākais skaits)

Profesija	Ilgstoši neaizpildīto brīvo darbvieta skaits 2011. g. marta beigās	Brīvās darbvietas 2011. g. marta beigās
Kravas automobiļa vadītājs	84	111
Šuvējs	61	105
Programmētājs	56	65
Pavārs	40	95
Šūšanas iekārtu operators	32	39

NVA klientu intereses par darbu ārzemēs

NVA klienti, kas plāno doties darba meklējumos ārpus Latvijas un konsultējušies pie EURES speciālistiem vislielāko interesi izrāda par Vāciju – 36,7% klientu, kam seko Lielbritānija – 18,0%, Somija – 17,1%.

Darbam interesējošās profesijas ārzemēs ir dažādās nozarēs – lauksaimniecībā, izmitināšana un ēdināšana, būvniecībā, apstrādes un veselības nozarēs. Vislielākā interese – 41,6% klientu ir par darbu lauksaimniecības, mežsaimniecības un zivsaimniecības nozarē, 13,8% NVA klientu interesējas par darbu izmitināšanas un ēdināšanas pakalpojumu nozarē, 13,7% apstrādes nozarē.



Kopsavilkums

- 2011.gada aprīlī starp ES dalībvalstīm augstākais bezdarba līmenis Spānijā (20,7%), Lietuvā (17,3% 2010.g. 4.cet.) un Latvijā (17,2% 2010.g. 4.cet.).
- Reģistrēto bezdarbnieku skaits valstī 2011.gada maijā salīdzinot ar iepriekšējo mēnesi samazinājies par 8 257 cilvēkiem.
- Reģistrētā bezdarba līmenis valstī 2011.gada maijā salīdzinājumā ar aprīli samazinājies par 0,7% punktiem.
- Reģistrētā bezdarba līmenis 2011.gada maijā visos Latvijas reģionos samazinājies.
- Samazinājies bezdarbnieku īpatsvars par 2,1% punktiem laika periodā līdz 6 mēnešiem un palielinājies par 1,2 % punktiem laika periodā no 6 līdz 12 mēnešiem.
- Sieviešu īpatsvars bezdarbnieku kopskaitā ir palielinājies par 0,8% punktiem.
- Samazinājies bezdarbnieku īpatsvars par 0,5% punktiem vecuma grupā no 15 – 24 gadiem un palielinājies par 0,4% punktiem vecuma grupā no 45 - 54 gadiem.
- Palielinājies par 0,9% punktiem ilgstošo bezdarbnieku īpatsvars, samazinājies par 0,6% punktiem jauniešu bezdarbnieku īpatsvars kopējā reģistrēto bezdarbnieku skaitā.
- 2011.gada maijā NVA organizētajos aktīvajos nodarbinātības pasākumos piedalījušies 39981 bezdarbnieki, no tiem maijā dalību pasākumos uzsāka 20 424 bezdarbnieki.
- Uz katru brīvo darbvieta 2011.gada maijā pretendēja 40 bezdarbnieki.

- Darba devēji 2011.gada maijā NVA reģistrējuši 2 799 brīvās darbvietas, kas ir par 247 vairāk nekā 2011.gada aprīlī.
- 2011.gada maija beigās NVA bija reģistrētas 3 738 brīvās darbvietas, salīdzinot ar aprīļa beigām, brīvo darbvietu skaits palielinājies par 474 darbvietām.

Ineta Lipska, 67021814
NVA Pakalpojumu departamenta
Attīstības nodaļas vecākā statistiķe
Ineta.Lipska@nva.gov.lv