

Bezdarba situācija valstīs 2012.gada augusts

Saturs

1. Situācijas raksturojums

- 1.1. Reģistrētā bezdarbā līmenis un bezdarbnieku skaits Latvijā.
- 1.2. Bezdarbnieka statistiskais portrets.
- 1.3. Brīvās darbvietas valstīs.
- 1.4. Darbviētu skaita samazinājumi un palielinājumi.

2. Informācija par NVA stenotajiem pasākumiem.

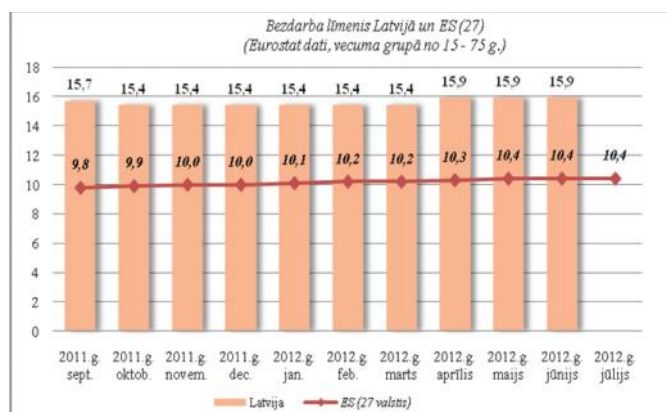
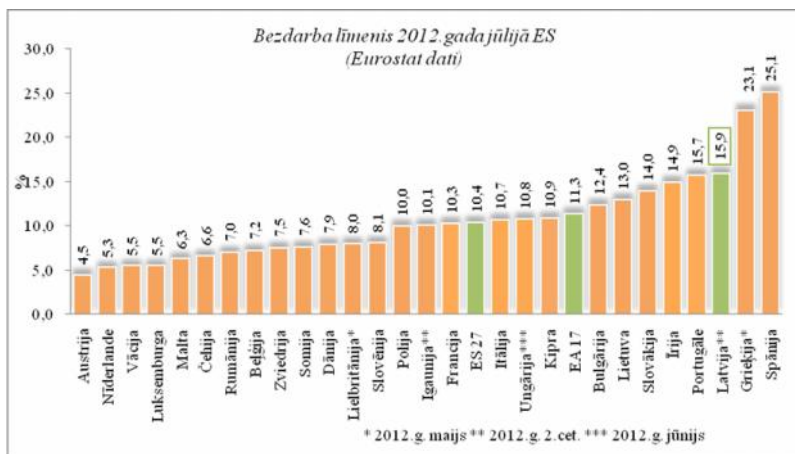
3. NVA klientu interese par darbu rīzēm.

1. Situācijas raksturojums

- Saskaņā ar Eurostat datiem bezdarbā līmenis Latvijā 2012. gada 2.ceturksnī bija 15,9% (2011. gada 2.ceturksnī 17,0%).
- **Reģistrētā bezdarbā līmenis** valstīs kopš 2012.gada aprīļa **samazinājies no 12,9% līdz 11,3% augusta beigās**. Reģistrētā bezdarbā līmeņa samazinājums šajā periodā vairojams visos Latvijas reģionos.
- **Reģistrēto bezdarbnieku skaits turpina samazināties**: kopš 2012.gada aprīļa reģistrēto bezdarbnieku skaits samazinājies no 132 158 līdz 111 542 augusta beigās.
- **Turpina palielināties NVA reģistrēto vakantu skaits**: augusta beigās vakantu skaits **5 192**, kas ir lielāks skaits šajā gadā (gada sākumā 2 430).
- **Palielinās to bezdarbnieku patsvars, kuru bezdarbnieku statusa ilgums ir 3 gadi un vairāk** (no 6,2% 2012. gada sākumā līdz 12,0% augusta beigās).
- **Visvairāk NVA reģistrēto bezdarbnieku ir vienkrāsos profesijās** (palīgstrādnieki, mazumtirdzniecības veikalpārvērstāji, apkopji).
- **Lielākais darbaspēka pieprasījums (pēc NVA reģistrēto vakantu skaita) augustā ir apstrādes rūpniecībā, būvniecībā, vairumtirdzniecībā un mazumtirdzniecībā nozarēs**.

Bezdarbā līmenis Eiropas Savienībā (ES) 2012. gada jūlijā bija 10,4%, salīdzinot ar jūnietais nav mainījies. **Latvijā** jūlijā bija trešais augstākais bezdarbā līmenis ES, veidojot **15,9%**.

Zemākais bezdarbā līmenis starp ES dalībvalstīm 2012.gada jūlijā bija tika reģistrēts **Austrijā** (4,5%), **Nīderlandē** (5,3%), **Vācijā** un **Luksemburgā** (5,5%), bet augstākais – **Spānijā** (25,1%) un **Grieķijā** (23,1% 2012.g. maijā).




Sal dzinot ar iepriekš j gada attiec go m nesi, desmit dal bvalst s ir v rojams bezdarba l me a kritums, sešpadsmit – palielin jums un Slov nij palicis nemain gs. Liel kais kritums ir **Igaunij** (no 13,2% 2011. gada 2.cet. uz 10,1% 2012. gada 2.cet.), **Lietuv** (attiec gi no 15,2% uz 13,0%) un **Latvij** (no 17,0% uz 15,9%). Liel kais pieaugums – **Grie ij** (no 16,8% 2011. gada maij l dz 23,1% 2012. gada maij), **Sp nij** (attiec gi no 21,7% l dz 25,1%) un **Kipr** (attiec gi no 7,7% l dz 10,9%).

2012.gada j lij bezdarba l menis **ASV** – 8,3% un **Jap n** – 4,3% 2012.gada j nij .¹

1.1. Re istr t bezdarba l menis un bezdarbnieku skaits Latvij

Re istr t bezdarba l menis valst 2012.gada augusta beig s bija 11,3% (bezdarbnieku patsvars ekonomiski akt vo iedz vot ju kopskait). Sal dzinot ar 2012.gada j lij beig m re istr t bezdarba l menis samazin jies par 0,3% punktiem.

Zem kais bezdarba l menis 2012.gada august re istr ts R gas re ion – **7,6%**, augst kais bezdarba l menis bija Latgales re ion – **22,0%**. Kurzemes re ion bezdarba l menis august bija **12,0%**, Zemgales re ion – **12,4%** un Vidzemes re ion – **13,4%**. August visos Latvijas re ionos v rojams re istr t bezdarba l me a samazin jums (par 0,5% punktiem Latgales, par 0,4% punktiem Kurzemes, par 0,3% punktiem Vidzemes un Zemgales, par 0,2% punktiem R gas re ion).



Valsts liel kaj s pils t s bezdarba l menis august bija: R g – **7,2%**, Jelgav – **8,6%**, Ventspil – **8,5%**, Valmier – **8,9%**, Daugavpil – **10,9%**, J rmal – **11,7%**, Liep j – **10,8%**, J kabpil – **15,4%**, R zekn – **20,5%**. August re istr t bezdarba l menis vis s Latvijas liel kaj s pils t s samazin jies.

Re istr t bezdarba l menis perioda beig s, %

| | Jan | Feb | Mar | Apr | Mai | J n | J l | Aug | Sep | Okt | Nov | Dec |
|------|------|------|------|------------------|------|------|------|-------------|------|------|------|------|
| 2007 | 6,5 | 6,5 | 6,3 | 6,1 | 5,9 | 5,8 | 5,7 | 5,4 | 5,1 | 4,9 | 4,8 | 4,9 |
| 2008 | 5,0 | 5,0 | 4,9 | 4,8 | 4,8 | 4,9 | 5,1 | 5,2 | 5,3 | 5,6 | 6,1 | 7,0 |
| 2009 | 8,3 | 9,5 | 10,7 | 11,0 | 11,3 | 11,5 | 11,8 | 12,3 | 13,2 | 14,1 | 15,1 | 16,0 |
| 2010 | 16,6 | 17,1 | 17,3 | 16,7 | 16,2 | 15,6 | 15,3 | 15,0 | 14,6 | 14,3 | 14,3 | 14,3 |
| 2011 | 14,5 | 14,5 | 14,4 | 13,9 | 13,2 | 12,6 | 12,1 | 11,8 | 11,6 | 11,5 | 11,5 | 11,5 |
| 2012 | 11,7 | 11,8 | 11,7 | 11,3*/ 12,9** | 12,3 | 11,9 | 11,6 | 11,3 | | | | |

* Re istr t bezdarba l menis valst 2012.gada apr a beig s bija 11,3% (bezdarbnieku patsvars ekonomiski akt vo iedz vot ju kopskait pirms CSP veikt p rrr ina atbilstoši tautas skait šanas datiem). Valst bezdarba l menis sal dzin jum ar 2012.gada martu samazin j s par 0,4% punktiem.

** emot v r aktualiz to ekonomiski akt vo iedz vot ju skaitu, bezdarba l menis 2012. gada apr a beig s ir 12,9%, kas ir par 1,6% punktiem augst ks nek r inot p c iepriekš izmantot ekonomiski akt vo iedz vot ju skaita. CSP aktualiz tais ekonomiski akt vo iedz vot ju skaits tiks izmantots bezdarba l me a apr in šanai 2012.gada apr l un turpm kos m nešos.

2012.gada august beig s Nodarbin t bas valsts a ent r re istr ti **111 542** bezdarbnieki, m neša laik re istr to bezdarbnieku skaits valst ir samazin jies par 3 147 cilv kiem jeb 2,7%.

¹ EUROSTAT. Euro area unemployment rate at 11,3%

Bezdarbnieku skaits (uz m neša beig m)

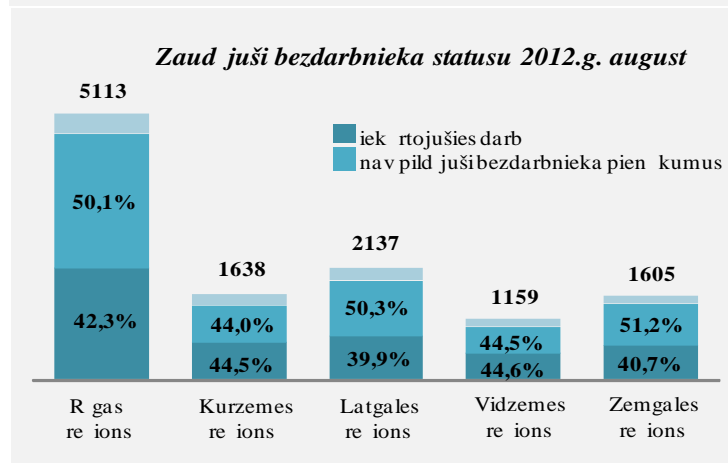
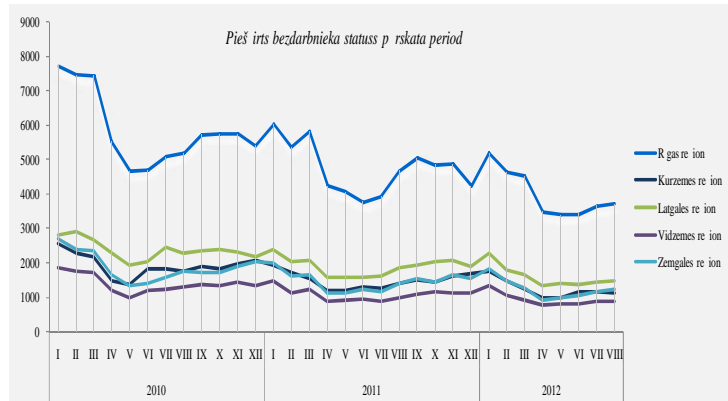
| | Jan | Feb | Mar | Apr | Mai | J n | J l | Aug | Sep | Okt | Nov | Dec |
|------|--------|--------|--------|--------|--------|--------|--------|---------------|--------|--------|--------|--------|
| 2007 | 69532 | 68943 | 67154 | 65118 | 62833 | 62287 | 60635 | 57940 | 54690 | 52383 | 51660 | 52321 |
| 2008 | 53325 | 53429 | 52806 | 52897 | 52213 | 54012 | 55436 | 56333 | 57644 | 61049 | 67065 | 76435 |
| 2009 | 90436 | 103731 | 116768 | 123127 | 126595 | 129269 | 132519 | 137586 | 147754 | 157897 | 169236 | 179235 |
| 2010 | 186295 | 192032 | 194253 | 189881 | 183476 | 176879 | 173301 | 169676 | 165386 | 162497 | 161816 | 162463 |
| 2011 | 164551 | 164880 | 163454 | 157857 | 149600 | 142428 | 137638 | 134175 | 131659 | 130541 | 130240 | 130296 |
| 2012 | 132575 | 133413 | 132158 | 127783 | 121994 | 117606 | 114689 | 111542 | | | | |

Bezdarbnieka statuss 2012.gada august
pieš irts 8386 person m, tas ir par 95 person m vair k nek 2012.gada j lij .

Liel kais bezdarbnieka statusa pieš iršanas skaits august sadal jum p c p d j s nodarbošans profesijas: mazumtirdzniec bas veikala p rdev js – 436, pal gstr dnieks – 373, apkop js – 211, p rdev js konsultants – 115, automobi a vad t js – 106, pav rs – 106, zivju apstr d t js – 106, ku celtnieks - 93, s tnieks – 82, apsargs - 81.

Bezdarbnieka statusu 2012.gada august
zaud jušas 11 652 persona, tas ir par 317 person m vair k nek 2012.gada j lij . August bezdarbnieka statusu zaud jušo bezdarbnieku kopskait :

- Darb iek rtojuš s – **4 917** (42,2%) personas;
- Nav pild jušas bezdarbnieka pien kumus – 5 692 (48,8%) personas.



Re istr to bezdarbnieku skaits sadal jum pa profesij m p c p d j s nodarbošans 2012.gada augusta beig s (liel kais skaits): pal gstr dnieks – **6 674** (6%), mazumtirdzniec bas veikala p rdev js – **5 400** (5%), apkop js – **3 469** (3%), s tnieks – **1 698**, pav rs – **1 243**, apkures/kr š u kurin t js – **1 183**, automobi a vad t js – **1 166**, apsargs – **1 120**, p rdev js konsultants – **951**, kokapstr des operators – **881**.

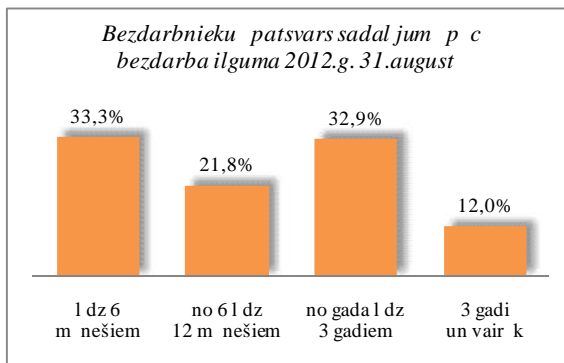
Kopsavilkums par bezdarba izmai m sal dzin jum ar iepriekš jo m nesi:

- Re istr t bezdarba l menis valst sal dzin jum ar iepriekš jo m nesi samazin jies par 0,3% punktiem.
- August visos Latvijas re ionos v rojams re istr t bezdarba l me a samazin jums (par 0,5% punktiem Latgales, par 0,4% punktiem Kurzemes, par 0,3% punktiem Vidzemes un Zemgales, par 0,2% punktiem R gas re ion).
- M neša laik re istr to bezdarbnieku skaits valst ir samazin jies par 3 147 cilv kiem.
- Bezdarbnieka statuss august pieš irts par 95 person m vair k nek j lij .
- August bezdarbnieka statusu zaud jušo (kop 11 652 personas) bezdarbnieku kopskait 4917 jeb 42,2% personu iek rtojuš s darb .



1.2. Bezdarbnieka statistiskais portrets

No re istr to bezdabnieku kopskaita 2012.gada augusta beig s **58,6%** (skaits – 65 313) bija sievietes un **41,4%** (skaits – 46 229) v rieši. Sal dzinot ar iepriekš jo m nesi, sievietu patsvars bezdabnieku kopskait ir palielin jies par 0,6% punktiem.

Sal dzinot ar 2012.g. j liju par 0,8% punktiem ir samazin jies bezdabnieku patsvars, kuru bezdabnieku statusa ilgums ir no 6 l dz 12 m nešiem un par 0,4% punktiem no gada l dz 3 gadiem, par 0,9% punktiem palielin jies bezdabnieku patsvars, kuru bezdabnieku statusa ilgums ir 3 gadi un vair k un par 0,3% punktiem, kuru bezdabnieku statusa ilgums ir l dz 6 m nešiem.



2012.gada augusta beig s pusei (49,7%) bezdabnieku ir zems izgl t bas l menis (bez/ar pamatizgl t bu, ar visp r jo vid jo izgl t bu), ar profesion lo izgl t bu –36,7%, ar augst ko izgl t bu – 13,0%. Sal dzinot ar iepriekš jo m nesi, par 0,2% punktiem ir samazin jies bezdabnieku ar pamatizgl t bu patsvars un par 0,2% punktiem palielin jies ar augst ko izgl t bu.

| Bezdabnieki sadal jum p c izgl t bas (31.08.2012.) |  sievietes |  v rieši |
|--|---|---|
| Augst k 14451 (13,0%) | 10569 | 3882 |
| Profesion l izgl t ba 40910 (36,7%) | 22674 | 18236 |
| Vid j visp r j 30386 (27,2%) | 18090 | 12296 |
| Pamatizgl t ba 21806 (19,5%) | 11899 | 9907 |
| Zem ka par pamata 3219 (2,9%) | 1685 | 1534 |

Bezdabnieku kopskait 2012.gada augusta beig s **14451** (13,0%) bija **bezdabnieki ar augst ko izgl t bu** (10569 jeb 73% sievietes un 3882 jeb 27% v rieši).

Re istr to bezdabnieku skaits ar augst ko izgl t bu sadal jum pa profesiju grup m 2012.gada 31.august (liel kais skaits)

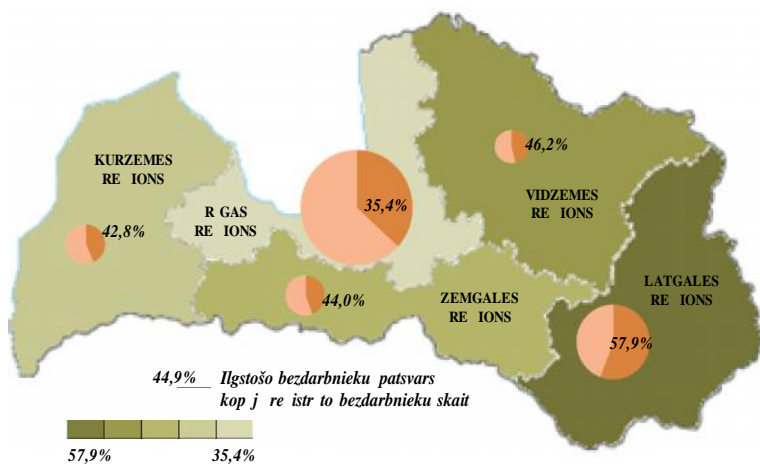
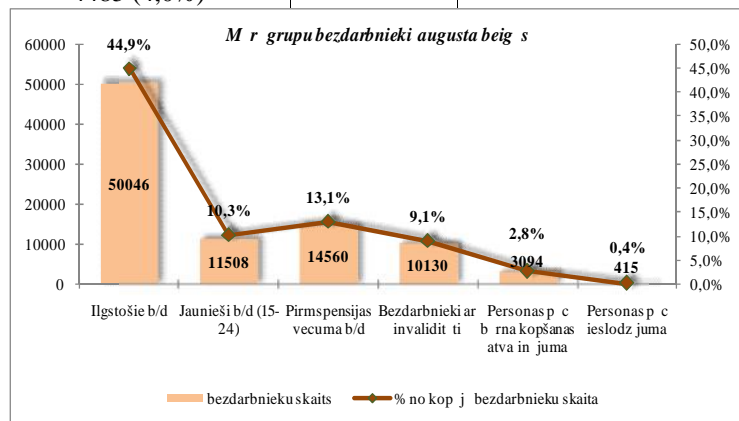
| Izglitibas profesijas nosaukums | Bezdabnieku skaits | % no kopskaita |
|--|--------------------|----------------|
| EKONOMISTS | 2224 | 15,4 |
| INŽENIERIS (B vinženieri, Elektroinženieri, meh nikas, elektronikas utt.) | 1918 | 13,3 |
| SKOLOT JS (visp r j s vid j s izgl t bas, profesion l s izgl t bas, pamatskolas, pirmsskolas utt.) | 1693 | 11,7 |
| DIREKTORS /VAD T JS (uz mumu, strukt rvien bu, noda u utt.) | 1214 | 8,4 |
| SPECI LISTI (sabiedrisko attiec bu, person la, lo istikas, vides aizsardz bas, dizaina, banku utt.) | 715 | 4,9 |
| JURISTS | 713 | 4,9 |
| UZ M JDARB BAS (KOMERCDARB BAS) SPECI LISTI | 411 | 2,8 |
| GR MATVEDIS | 344 | 2,4 |
| TEHNOLOGS (p rtikas un dz rienu, š šanas, tekstilamteri lu, kokapstr des utt.) | 337 | 2,3 |
| FILOLOGS | 292 | 2,0 |

Re istr to bezdabnieku skaits ar augst ko izgl t bu sadal jum p c ieg t s izgl t bas profesijas 2012.gada augusta beig s (liel kais skaits): ekonomists – **2 094**, visp r j s vid j s izgl t bas SKOLOT JS – **849**, jurists – **713**, komercdarb bas speci lists – **342**, meh nikas inženieris – **313**, vad t js/direktors/p rvaldnieks (komercpakalpojums) – **311**, b vinženieris – **301**, visp r j s pamatizgl t bas SKOLOT JS – **298**, filologs – **292**, pamatdarb bas strukt rvien bas vad t js – **253**.

Dal jum pa vecuma grup m 2012.gada augusta beig s liel ko re istr to bezdarbnieku skaitu veido bezdarbnieki vecum no 45 – 54 gadiem – 32 397 bezdarbnieki, kas ir 29,1% no kop j re istr to bezdarbnieku skaita.

Dal jum pa m r grup m 2012.gada augusta beig s liel ko re istr to bezdarbnieku skaitu veido ilgstošie bezdarbnieki – 50 046, kas ir 44,9% no kop j re istr to bezdarbnieku skaita, šis r d t js sal dzinot ar iepriekš jo m nesi ir palielin jies par 0,4% punktiem. Ilgstošo bezdarbnieku kopskait 73,3% bezdarbnieku ir ar bezdarba ilgumu no gada l dz 3 gadiem. Liel kais ilgstošo bezdarbnieku patsvars v rojams vecuma grup no 50 - 59 gadiem. Vair k k pusei (51,3%) ilgstošo bezdarbnieku ir zems izgl t bas l menis (bez/ar pamatzgl t bu, ar visp r jo vid jo izgl t bu), ar profesion lo izgl t bu 38,3%, ar augst ko izgl t bu 9,8%. Ilgstošo bezdarbnieku kopskait 16,5% ir pirmspensijas vecuma bezdarbnieki, 11,7% - bezdarbnieki ar invalidit ti.

| Bezdarbnieki sadal jum pa vecuma grup m (31.08.2012.) | sievietes | v r ieši |
|---|-----------|----------|
| 15-24 gadi 11508 (10,3%) | 7107 | 4401 |
| 25-34 gadi 21686 (19,5%) | 13984 | 7702 |
| 35-44 gadi 24443 (21,8%) | 14378 | 10065 |
| 45-54 gadi 32397 (29,1%) | 17742 | 14655 |
| 55-59 gadi 17023(15,3%) | 9641 | 7382 |
| 60 un vair k gadi 4485 (4,0%) | 2461 | 2024 |



Liel kais ilgstošo bezdarbnieku patsvars ir v rojams Latgales re ion (57,9%), maz kais - R gas re ion (35,4%). Sal dzin jum ar iepriekš jo m nesi visos re ionos ir v rojams ilgstošo bezdarbnieku patsvara pieaugums, par 0,9% punktiem Latgales re ion , par 0,3% punktiem Kurzemes, par 0,2% punktiem R gas un Zemgales un par 0,1% punktu Vidzemes re ion .

P c Eurostat inform cijas:

Jauniešu bezdarba l menis joproj m ir augsts. 2012.gada j lij ES (27 valstis) jauniešu (zem 25 gadiem) bezdarba l menis bija 22,5%. 2011.gada j lij tas bija 21,3%. Zem kais bezdarba l menis jauniešu vid bija v rojams V cij (8,0%), Austrij (8,9%) un N derland (9,2%) un august kais - Grie ij (53,8% 2012.gada maij) un Sp nij (52,9%), Latvij jauniešu bezdarba l menis – 29,4% (2012.gada j nij).²

Jauniešu patsvars kop j re istr to bezdarbnieku skait 2012.g gada augusta beig s veido 10,3% (11508 jaunieši bezdarbnieki vecum 15–24 gadi). No re istr tajiem jauniešiem bezdarbniekiem 86,8% ir vecum no 20 l dz 24 gadiem. Jauniešu bezdarbnieku patsvars kop j re istr to bezdarbnieku skait , sal dzin jum ar iepriekš jo m nesi, palicis nemain gs.

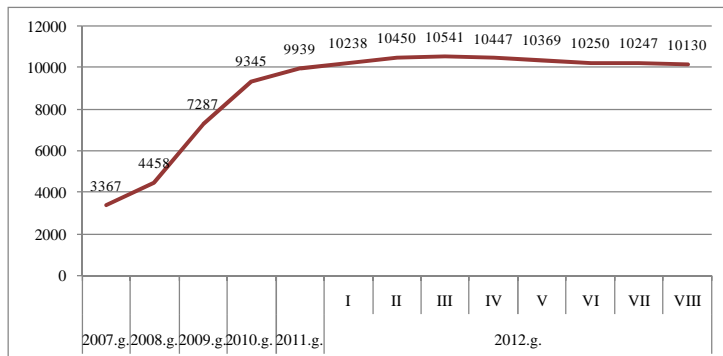
² EUROSTAT. Euro area unemployment rate at 11,3%

2012.gada augusta beigās 67,5% no reistrētajiem jauniešiem bezdarbniekiem ir zems izglītības līmenis (bez/ar pamatizglītību, ar vispārīgo vidējās izglītības), šis rādītājs salīdzinot ar iepriekšējo mēnesi samazinājies par 1,1% punktu, 22,0% - ar profesionālo izglītību, 9,8% - ar augstskolas izglītību (jūlija beigās – 9,0%). Jauniešu bezdarbnieku kopskaitā 23,9% veido ilgstošie bezdarbnieki.

Vairāki nekā puse (52,3%) jauniešu bezdarbnieku (15-24 gadi) ir ar bezdarba ilgumu līdz 6 mēnešiem, salīdzinot ar iepriekšējo mēnesi šādu bezdarbnieku patsvaram palielinājies par 2,1% punktiem.

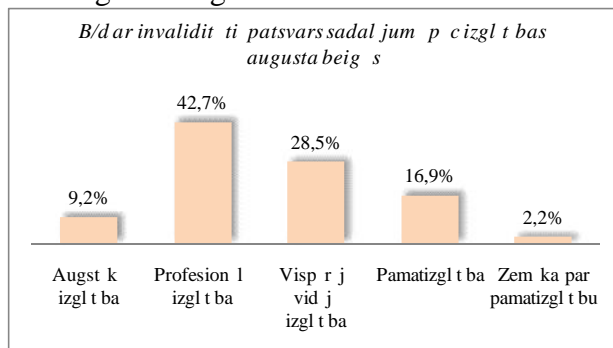
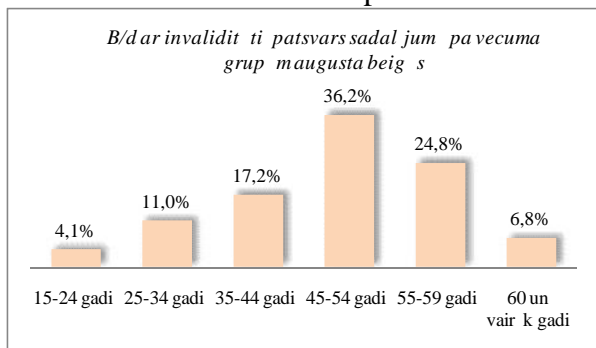
Bezdarbnieki ar invaliditāti

Nodarbinātības valsts aģentūra 2012.gada augusta beigās reģistrēja **10 130** bezdarbniekus ar invaliditāti, kas ir **9,1%** no kopējā reģistrētajiem bezdarbnieku skaita valstī. Bezdarbnieku ar invaliditāti kopskaitā 5 292 (52%) ir sievietes un 4838 (48%) – vīrieši. Bezdarbnieku ar invaliditāti patsvaram kopējā reģistrētajiem bezdarbnieku skaitā valstī augustā salīdzinot ar jūliju palielinājies par 0,2% punktiem.



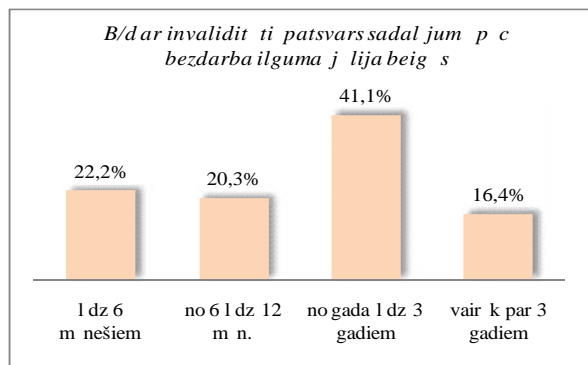
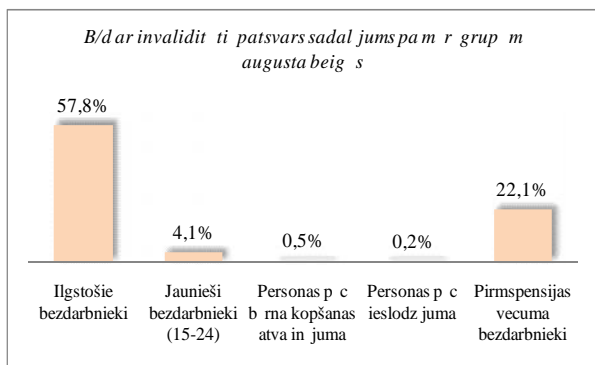
Dalījuma pēc vecuma grupām 2012.gada augusta beigās lielāko reģistrēto bezdarbnieku ar invaliditāti skaitu veido bezdarbnieki vecumā no 45 līdz 54 gadiem – 3 665 bezdarbnieki, kas ir 36,2% no kopējā bezdarbnieku ar invaliditāti skaita. Salīdzinot ar iepriekšējo mēnesi bezdarbnieku ar invaliditāti kopskaitā par 0,2% punktiem samazinājies bezdarbnieku patsvaram vecuma grupā no 25 - 34 gadiem, palielinājies par 0,3% punktiem vecuma grupā 60 un vairāk gadi.

Gandrīz puse (47,6%) 2012.gada augusta beigās reģistrēto personu ar invaliditāti ir ar zemu izglītības līmeni (bez/ar pamatizglītību, ar vispārīgo vidējās izglītības), šādu bezdarbnieku patsvaram salīdzinot ar jūliju ir palielinājies par 0,4% punktiem. 42,7% personu ar invaliditāti ir profesionāli izglītība, šādu bezdarbnieku skaits salīdzinot ar jūliju ir samazinājies par 0,4% punktiem, 9,2% bezdarbnieku ar invaliditāti kopskaitā ir bezdarbnieki ar augstskolas izglītību.

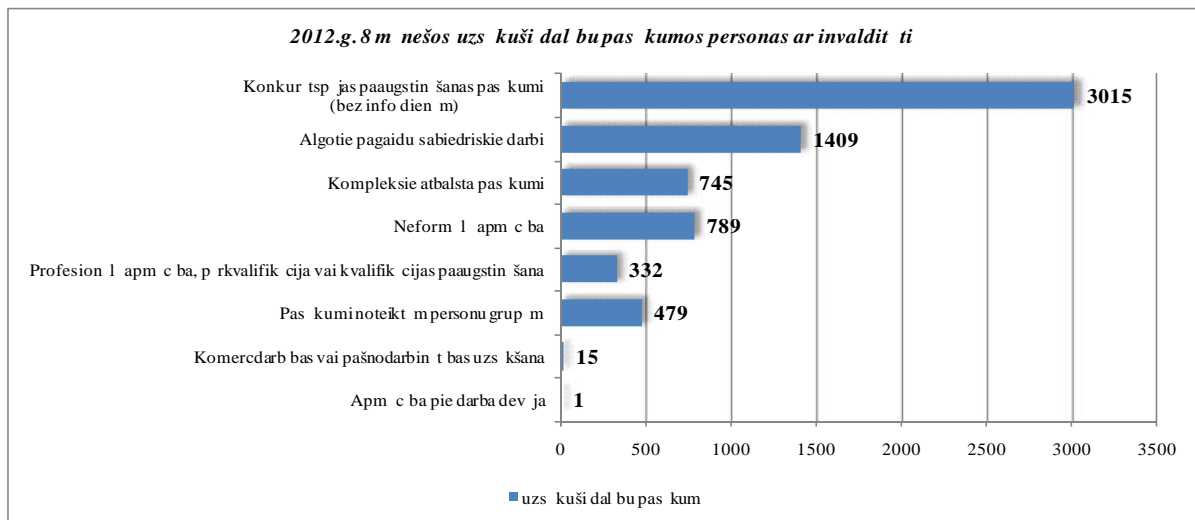


2012.gada augusta beigās vairāki nekā puse (57,8%) no reģistrētajiem personām ar invaliditāti veido ilgstošie bezdarbnieki. Šādu bezdarbnieku patsvaram salīdzinot ar jūliju palielinājies par 0,2% punktu, palielinājies arī pirmspensijas vecuma bezdarbnieku patsvaram par 0,5% punktiem.

Dalījuma pēc bezdarba ilguma 2012.gada augusta beigās lielāko bezdarbnieku ar invaliditāti skaitu veido bezdarbnieki, kuru bezdarbnieka statusa ilgums ir no gada līdz trīs gadiem – 4 104, kas ir 40,5% no kopējā bezdarbnieku ar invaliditāti skaita, šādu bezdarbnieku patsvaram salīdzinot ar jūliju ir samazinājies par 0,6% punktiem un palielinājies par 0,9% punktiem, kuru bezdarbnieku statusa ilgums ir vairāk par 3 gadiem.



2012.gada 8 m nešos NVA organiz tajos akt vajos nodarbin t bas pas kumos piedal jušies 10,4 t kst. bezdarbnieki ar invalidit ti (viens cilv ks var b t piedal jies vair k s aktivit t s). 2012.gada august NVA organiz tajos akt vajos nodarbin t bas pas kumos piedal jušies 3 211 bezdarbnieki ar invalidit ti, no tiem august dal bu pas kumos uzs ka 1092 bezdarbnieki ar invalidit ti.



Karjeras konsult cijas 2012.gada 8 m nešos sa mušas 1 695 personas ar invalidit ti.

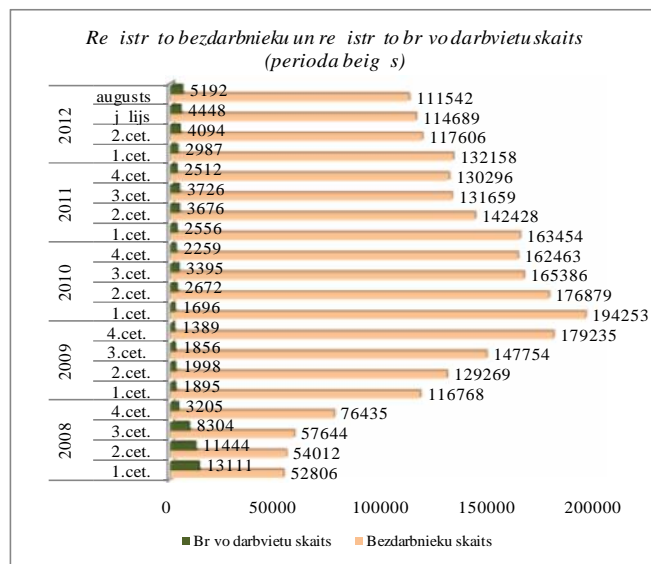
2012.gada 8 m nešos darb iek rtojušies 1792 personas ar invalidit ti, no kuriem 984 (55%) bezdarbnieki ir iek rtojušies darb , p c k da akt v pas kuma pabeigšanas (iz emot KPP informat v s dienas).

Kopsavilkums par bezdarbnieka statistisk portreta izmai m sal dzin jum ar iepriekš jo m nesi:

- Par 0,8% punktiem samazin jies to bezdarbnieku patsvars, kuru bezdarbnieku statusa ilgums ir no 6 l dz 12 m nešiem un par 0,4% punktiem no gada l dz 3 gadiem.
- Par 0,9% punktiem palielin jies to bezdarbnieku patsvars, kuru bezdarbnieku statusa ilgums ir 3 gadi un vair k un par 0,3% punktiem, kuru bezdarbnieku statusa ilgums ir l dz 6 m nešiem.
- Par 0,4% punktiem palielin jies ilgstošo bezdarbnieku patsvars kop j bezdarbnieku skait .
- Par 0,2% punktiem palielin jies personu ar invalidit ti patsvars kop j bezdarbnieku skait .
- Par 0,2% punktiem ir samazin jies bezdarbnieku ar pamatizgl t bu patsvars un par 0,2% punktiem palielin jies ar augst ko izgl t bu.

1.3. Br v s darbvietas valst

Re istr to bezdarbnieku skaits b tiski p rsniedz darba pied v jumu skaitu. Uz katru br vo darbvietu 2012.gada august pretend 21 bezdarbnieks.



Darba dev ji 2012.gada august NVA re istr juši **3 462** br v s darbvietas, kas ir par 608 darbviet m vair k nek j lij .

NVA augusta beig s bija re istr tas **5 192** br v s darbvietas, sal dzinot ar j lija beig m, br vo darbvietu skaits palielin jies par 744 darbviet m jeb par 17%.

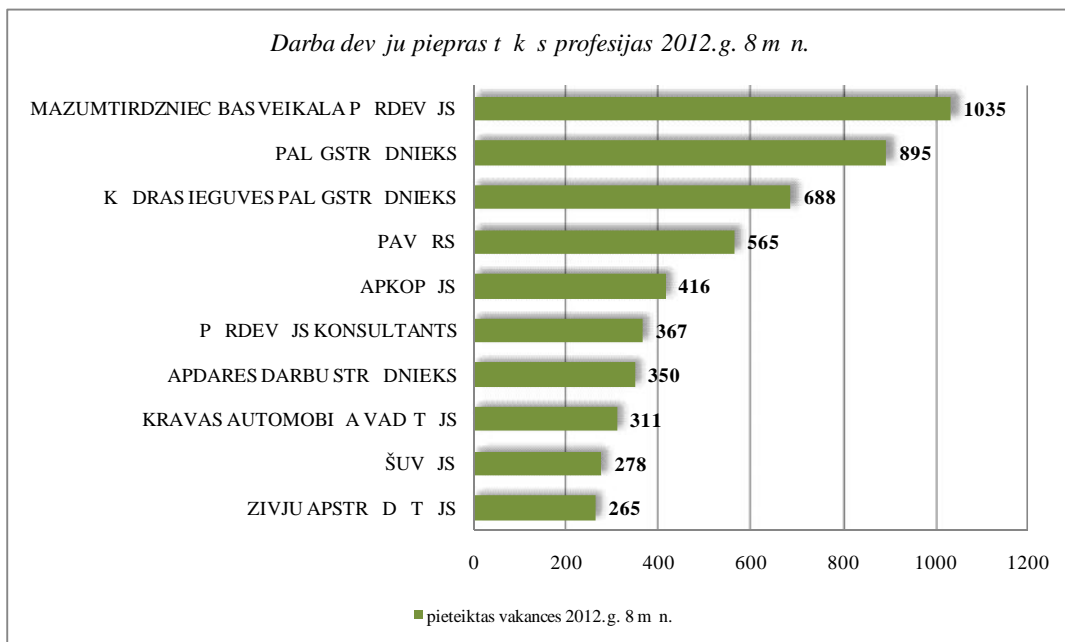
Br vo darbvietu skaits perioda beig s:

| | Jan | Feb | Mar | Apr | Mai | J n | J l | Aug | Sep | Okt | Nov | Dec |
|------|-------|-------|-------|-------|-------|-------|-------|-------------|-------|-------|-------|-------|
| 2007 | 16650 | 16414 | 16500 | 18000 | 19200 | 21015 | 21915 | 24613 | 23332 | 21986 | 20342 | 18147 |
| 2008 | 17662 | 14463 | 13111 | 12535 | 12517 | 11444 | 10321 | 11001 | 8304 | 6762 | 5337 | 3205 |
| 2009 | 2549 | 2477 | 1895 | 2409 | 2353 | 1998 | 2027 | 1875 | 1856 | 1836 | 1796 | 1389 |
| 2010 | 1594 | 1560 | 1696 | 2111 | 2533 | 2672 | 3279 | 3551 | 3395 | 3237 | 2837 | 2259 |
| 2011 | 2391 | 2234 | 2556 | 3264 | 3738 | 3674 | 4142 | 4508 | 3726 | 3452 | 3025 | 2512 |
| 2012 | 2430 | 2482 | 2987 | 3665 | 4364 | 4094 | 4448 | 5192 | | | | |

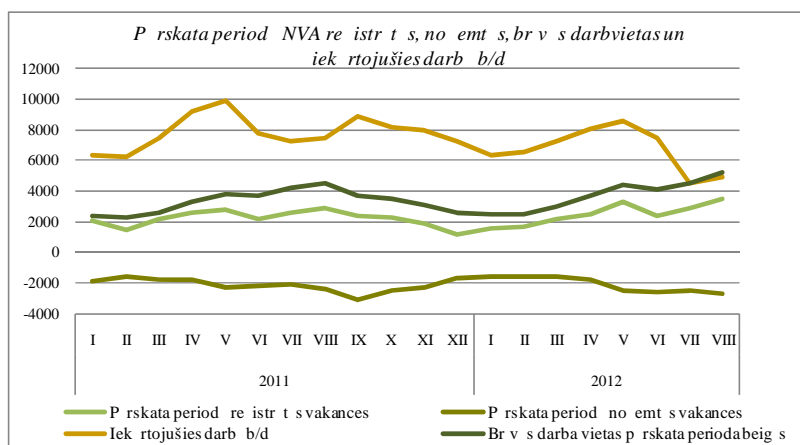
Kopum NVA re istr t s br v s darbvietas 2012.gada augusta beig s sadal jum pa nozar m (liel kais skaits): Apstr des r pniec b (C) – **1 616**, B vniec ba (F) – **712**, Vairumtirdzniec ba un mazumtirdzniec ba; automobi u un motociklu remonts (G) – **619**, Transports un uzglab šana (H) – **3360**, Lauksaimniec ba, mežsaimniec ba un zivsaimniec ba – **313**, Izmitin šana un din šanas pakalpojumi (I) – **306**. **Visliel kais br vo darbvietu skaits ir kvalific tiem str dnekiem un amatniekiem.**

Br vo darbvietu skaits sadal jum pa profesiju grup m (p c LR profesiju klasifikatora) perioda beig s

| Profesiju pamatgrupas nr. | Profesiju pamatgrupas nosaukums | Br vo darbvietu skaits 2012.g. augusta beig s | Br vo darbvietu skaits 2012.g. j lij beig s |
|---------------------------|---|---|---|
| 0 | Nacion lo bru oto sp ku profesijas | 0 | 0 |
| 1 | Vad t ji | 75 | 86 |
| 2 | Vec kie speci listi | 447 | 403 |
| 3 | Speci listi | 336 | 321 |
| 4 | Kalpot ji | 364 | 246 |
| 5 | Pakalpojumu un tirdzniec bas darbinieki | 742 | 619 |
| 6 | Kvalific ti lauksaimniec bas, mežsaimniec bas un zivsaimniec bas darbinieki | 87 | 52 |
| 7 | Kvalific ti str dneki un amatnieki | 1791 | 1580 |
| 8 | Iek rtu un maš nu operatori un izstr d jum montieri | 576 | 484 |
| 9 | Vienk rš s profesijas | 774 | 657 |

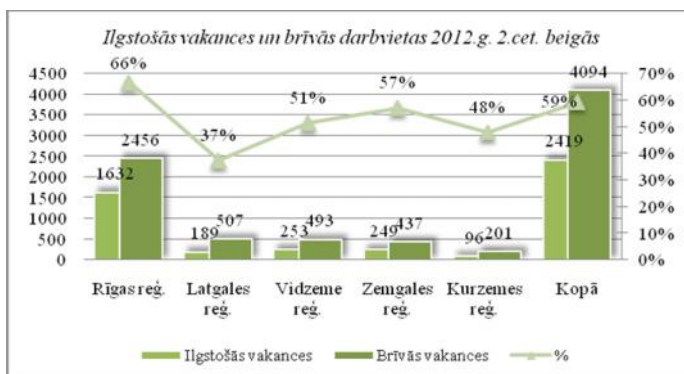


2011.gadā reģistrētas 26 156 vakances, bet no tām 25 903 vakances, darbībai gatavi bija 93 600 bezdarbnieki (ar darbības atļaujas pieteikumu pieteikumu VID ziņojumā). 2012.gadā janvārī – augustā reģistrētas 19740 vakances, bet no tām 17060 vakances, darbībai gatavi bija 53522 bezdarbnieki (1.pusgadā ar darbības atļaujas pieteikumu pieteikumu VID ziņojumā).



Ilgstoši neaizpildītās brīvās darbvietas

2012.gada 2.ceturksnā beigās nodarbinātības valsts aģentūra bija reģistrējusi 2 419 ilgstoši neaizpildītās brīvās darbvietas, kas veido 59% no brīvās darbvietu kopējā skaita pārskata perioda beigās (4 094).



Ilgstoši neaizpildītās brīvās darbvietas sadalījums pa profesijām (lielais skaits)

| Profesija | Ilgstoši neaizpildītās brīvās darbvietu skaits 2012.g. 2.cet. beigās | Brīvās darbvietas skaits 2012.g. 2.cet. beigās |
|-------------------|--|--|
| Komeršatībniecība | 152 | 262 |
| Pārdevniecība | 116 | 155 |
| Pavāršniecība | 115 | 149 |

| | | |
|----------------------------|----|-----|
| Kravas automobi a vad t js | 84 | 108 |
| Ku ub ves atsl dznieks | 75 | 91 |

Kopsavilkums par re istr t m br v m darbviet m valst :

- Uz katru br vo darbvietu 2012.gada august pretend 21 bezdarbnieks.
- Darba dev ji august NVA re istr juši 3 462 br v s darbvietas, kas ir par 608 darbviet m vair k nek j lij .
- NVA augusta beig s bija re istr tas 5 192 br v s darbvietas, sal dzinot ar j lija beig m, br vo darbvietu skaits palielin jies par 744 darbviet m jeb par 17%.

1.4. Darbvietu skaita samazin jumi un palielin jumi.

P c Eiropas Komisijas inform cijas:

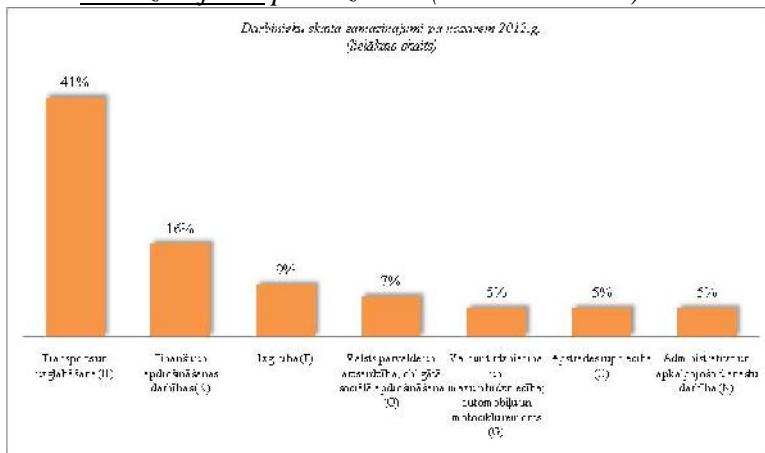
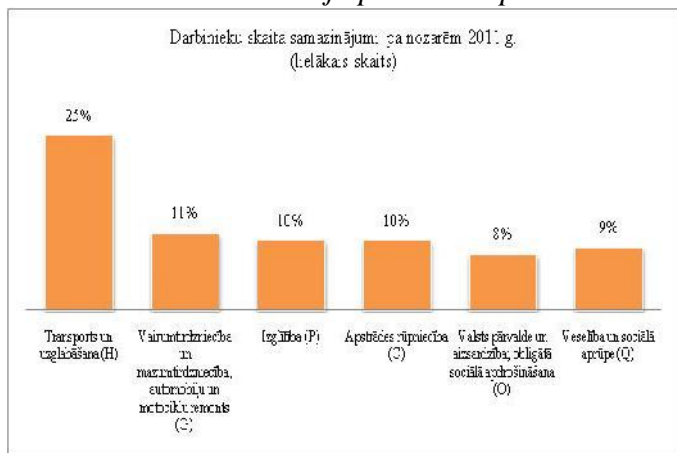
2012.gada j nij 88 gad jumos pazi ots par 23 962 likvid t m darba viet m un par 7 413 jaun m darba viet m. Dal bvalstis ar liel ko darba vietu zudumu bija It lija (5 118 darba vietas) un Somija (4 560 darba vietas), kam seko Polija (2 552 darba vietas) un V cija (2 432 darba vietas). Visvair k par likvid jam m darba viet m zi ots apstr des r pniec bas nozar (10 811 darba vietas), kam seko finanšu un apdrošin šanas darb bas nozare (5 218 darba vietas) un transporta un uzglab šanas nozare (3 146 darba vietas). Liel ko paplašin šanos veidoja ražošanas nozare (3 100 jaunas darba vietas), inform cijas un sakaru nozare (1 070 darba vietas) un mazumtirdzniec bas nozare (1 040 darba vietas).³

Latvij p c darba dev ju iesniegtajiem pazi ojumiem par darbinieku skaita izmai m uz mumos, darba dev ji 2009.gad pazi oja par **20 221** darbvietu skaita samazin jumiem, 2010.gad par **4 825**, 2011.gad par **2 116** un 2012.gad prognoz **1 482** darbvietu samazin jumu. Darba dev ju prognozes par darba vietu palielin jumu ir š das: 2009.gad **615** darbvietu palielin jums, 2010.gad **370** darbvietu palielin jums, 2011.gad **468** darbvietu palielin jums, 2012.gad – **75** darbvietu palielin jums.

Darbinieku skaita palielin jumi/samazin jumi (2011., 2012.gad)

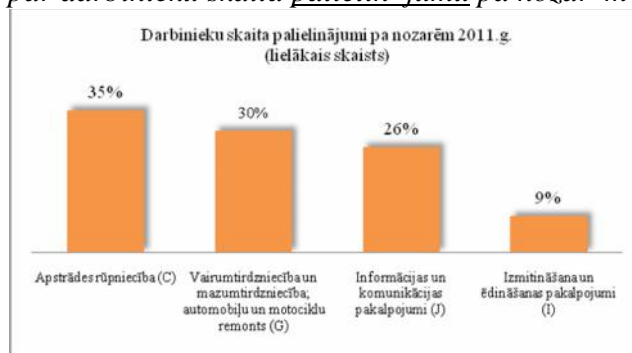
| Laika periods | Valst kop | | | | | | | |
|---------------|--|--------------------------|--|--------------------------|------------------------------------|--------------------------|------------------------------------|--------------------------|
| | Palielin jums | | | | Samazin jums | | | |
| | Palielin šanas gad jumu skaits 2011.g. | Darbvietu skaits 2011.g. | Palielin šanas gad jumu skaits 2012.g. | Darbvietu skaits 2012.g. | Atlaišanas gad jumu skaits 2011.g. | Darbvietu skaits 2011.g. | Atlaišanas gad jumu skaits 2012.g. | Darbvietu skaits 2012.g. |
| I cet | 1 | 77 | 1 | 75 | 113 | 447 | 75 | 363 |
| II cet | 4 | 336 | | | 123 | 627 | 69 | 782 |
| III cet | 1 | 20 | | | 84 | 303 | 27 | 263 |
| IV cet | 1 | 35 | | | 69 | 739 | 1 | 74 |
| KOP : | 7 | 468 | 1 | 75 | 389 | 2116 | 172 | 1482 |

Darba dev ju pieteikumi par darbinieku skaita samazin jumu pa nozar m (liel kais skaits)



³ European Commission. Labour Market Fact Sheet

Darba dev ju pieteikumi par darbinieku skaita palielinājumu pa nozarēm (liel kais skaits)

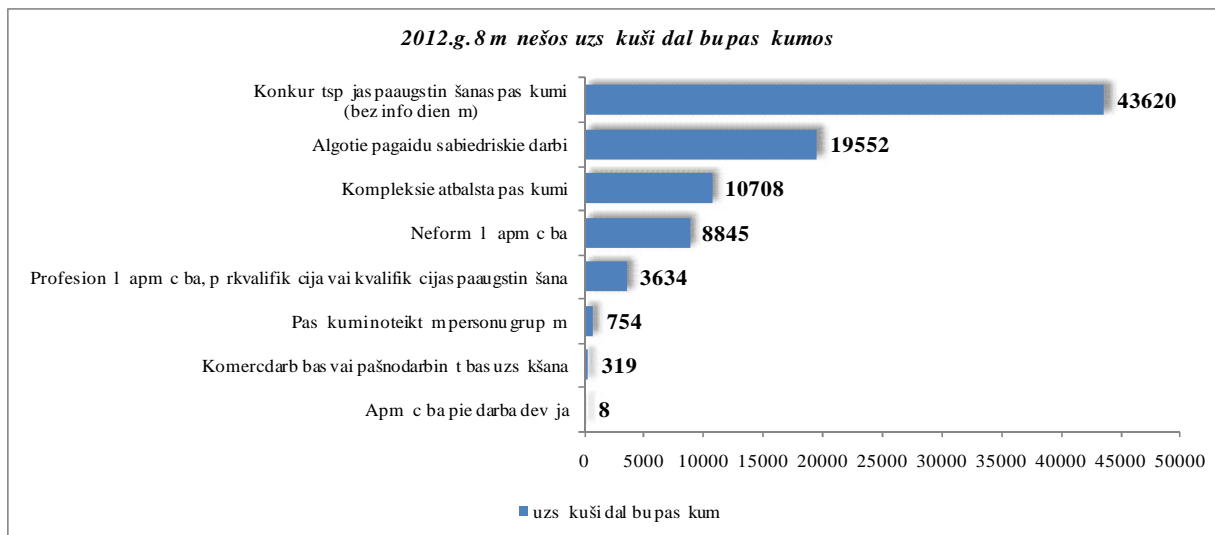


No darba dev jiem sa emt s prognozes par darbinieku skaita **samazinājumu sadalījumu pa profesijām/amatiem** - (liel kais skaits) 2011.gad tika pl nots š d s profesij s: apkop js, gaisa ku a pilots, administr cijas darbinieki, mazumtirdzniec bas veikala p rdev js, s tnieks, autobusa vad t js, 2012.gad : pasta noda as priekšnieks, pasta operators, apsargs, klientu apkalpošanas speci lists, klientu apkalpošanas strukt rvien bas vad t js, apkop js, pilots, klientu apkalpošanas p rzinis, autobusa vad t js, gaisa ku a stjuarts.

No darba dev jiem sa emt s prognozes par darbinieku skaita **palielinājumu sadalījumu pa profesijām** - (liel kais skaits) 2011.gad tika pl nots š d s profesij s: zivju apstr d t js, datu ievades operators, mazumtirdzniec bas veikala p rdev js, veikala kasieris, din šanas uz muma kasieris-p rdev js, atsl dznieks.

2. Inform cija par NVA stenotajiem pas kumiem

2012.gada 8 m nešos NVA organiz tajos akt vajos nodarbin t bas pas kumos ir piedal jušies **136,4 t kst.** bezdarbnieki (viens cilv ks var b t piedal jies vair k s aktivit t s). **2012.gada august** NVA organiz tajos akt vajos nodarbin t bas pas kumos piedal jušies **27 955** bezdarbnieki, no tiem august dal bu pas kumos uzs ka **15 223** bezdarbnieki.



Dal bu pas kum „M žizgl t bas pas kumi nodarbin t m person m” 2012.g. asto os m nešos uzs kušas **1 061** nodarbin t s personas.

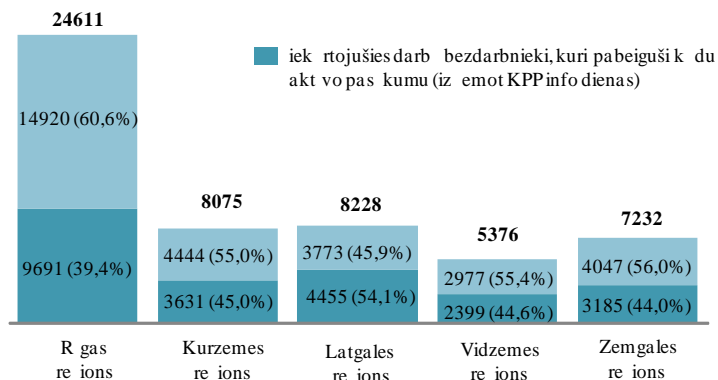
Karjeras konsult cijas 2012.g. asto os m nešos sa mušas **40 961** personas, no t m 36 248 bezdarbnieki un darba mekl t ji.

| <i>Neform lo apm c bu uzs kušo personu skaits sadal jum pa izgl t bas programm m 2012.g. 8 m nešos (liel kais skaits)</i> | | <i>Profesion lo apm c bu uzs kušo personu skaits sadal jum pa izgl t bas programm m 2012.g. 8 m nešos (liel kais skaits)</i> | |
|---|-------------------|--|-------------------|
| Izgl t bas programmas | Uzs kuši apm c bu | Izgl t bas programmas | Uzs kuši apm c bu |
| Valsts valodas apguve vid j l men | 1691 | Konditora pal gs | 325 |

| | | | |
|--|------|--|-----|
| Valsts valodas apguve zem k l men | 1419 | Klientu apkalpošanas operators | 236 |
| Datorzin bas (bez priekšzin šan m) | 1112 | Apdares darbu str dnieks | 196 |
| Ang u valoda (bez priekšzin šan m) | 822 | T risma inform cijas konsultants | 178 |
| Valsts valodas apguve augst k l men | 475 | Soci l apr pe | 169 |
| Datorzin bas (ar priekšzin šan m) | 446 | Noliktavas p rzinis | 158 |
| Ang u valoda (ar priekšzin šan m) (Elementary) | 424 | Lokmetin t js metin š. ar mehan.iek.akt. g zes vid (MAG) | 141 |
| V cu valoda (bez priekšzin šan m) | 392 | Apsardzes darbs | 139 |
| "C" kategorijas (ar 1.pal.) autovad t js ar iepriekš ieg tu "B" kategoriju | 361 | Mazumtirdzniec bas komercdarbinieks | 134 |
| Ang u valoda (ar priekšzin šan m) (Lower Intermediate) | 142 | Apr p t js | 132 |

2012.gada 8 m nešos darb iek rtojušies 53 522 bezdarbnieki, no kuriem 23 361 (44%) bezdarbnieki ir iek rtojušies darb , p c k da akt v pas kuma pabeigšanas (iz emot KPP informat v s dienas).

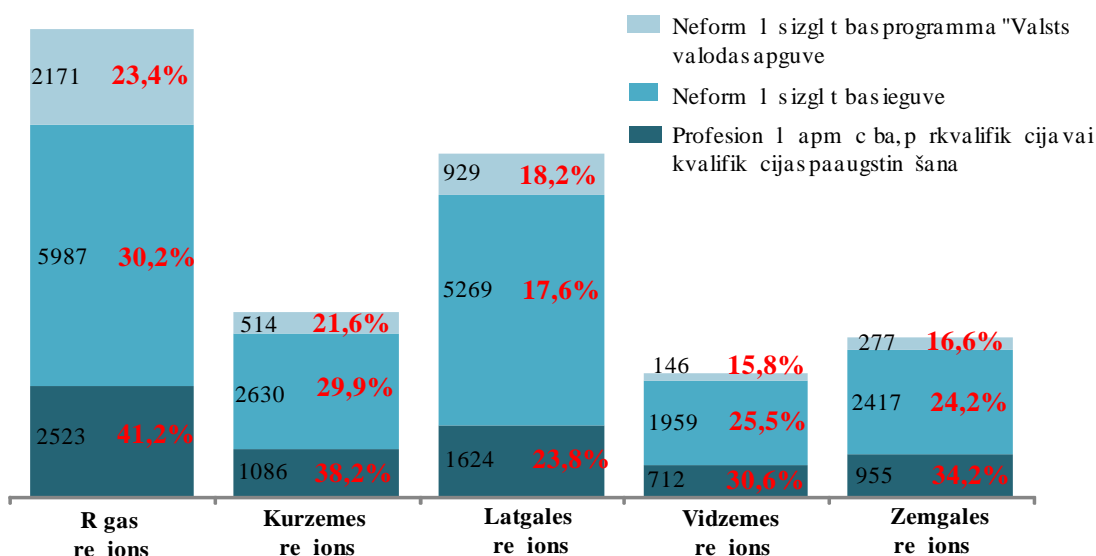
Darb iek rtojušos bezdarbnieku skaits 2012.g. 8 m nešos



Iek rtojušies darb 6 m nešu laik p c apm c bu pabeigšanas:

- **34,6%** no bezdarbniekiem, kas ir **pabeiguši profesion lo apm c bu, p rkvalifik ciju vai kvalifik cijas paaugstin šanu** laika posm no 2011.gada 1.marta l dz 2012.gada 29.febru rim (kop – 6 900 personas), **6 m nešu laik no apm c bu pabeigšanas ir iek rtojušies darb .**
- **25,3%** no bezdarbniekiem, kas ir **pabeiguši neform lo apm c bu** (bez valsts valodas programmas) laika posm no 2011.gada 1.marta l dz 2012.gada 29.febru rim (kop – 18 262 personas), **6 m nešu laik no apm c bu pabeigšanas ir iek rtojušies darb .**
- **21,3%** no bezdarbniekiem, kas ir pabeiguši **neform l s izgl t bas programmas „Valsts valodas apguve”** laika posm no 2011.gada 1.marta l dz 2011.gada 29.febru rim (kop – 4037 personas), **6 m nešu laik no apm c bu pabeigšanas ir iek rtojušies darb .**

Darb iek rtošan s 6 m nešu laik p c apm c bu pabeigšanas (%)



Pabeiguši dal bu pas kum laika period no 2011.gada 1.marta l dz 2012.gada 29.febru rim

Par NVA stenotajiem pas kumiem:

- 2012.g. NVA stenotajos apmēcību pasākumos plašākais atbalsts personu patstāvībai no prognozētā vidējā bezdarbnieku skaita – 69%.
- 2012.g. NVA stenotajos nodarbinātības pasākumos plašākais atbalsts personu patstāvībai no prognozētā vidējā bezdarbnieku skaita – 28%.

3. NVA klientu interese par darbu rēzēm s

NVA klienti, kas plaši nodarbojas ar meklējumiem par Latvijas un 2012.gada pirmajos astoņos mēnešos konsultējies pie EURES speciālistiem, vislielāko interesi izrādīja par Lielbritāniju – 29% klientu, kam seko Vācija – 24%, Norvēģija – 11%.

Interese par darbu rēzēm s ir dažāda nozarēs – lauksaimniecības, izmitināšanas un dzīvojamās ēkās, apstrādes un veselības nozarēs. Vislielākā interese (26% klientu) ir par darbu lauksaimniecības, mežsaimniecības un zivsaimniecības nozarēs, 17% - citu pakalpojumu nozarēs, kam seko apstrādes rūpniecība nozarē – 14%.

