

## Bezdarba situācija valstīs 2012.gada jūnijā

### Saturs

#### 1. Situācijas raksturojums

- 1.1. Reģistrētā bezdarbā līmenis un bezdarbnieku skaits Latvijā.
- 1.2. Bezdarbnieka statistiskais portrets.
- 1.3. Brīvās darbvietas valstīs.
- 1.4. Darbviētu skaita samazinājumi un palielinājumi.

#### 2. Informācija par NVA stenotajiem pasākumiem.

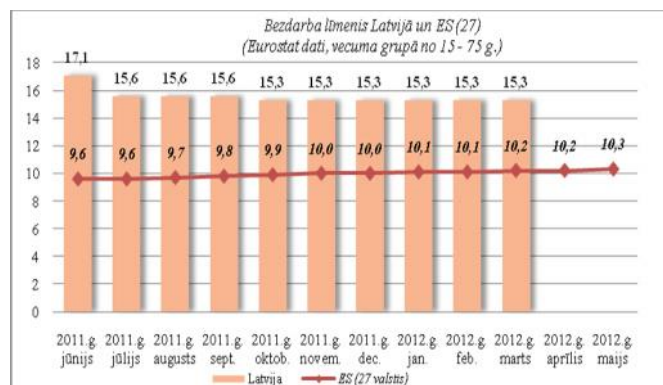
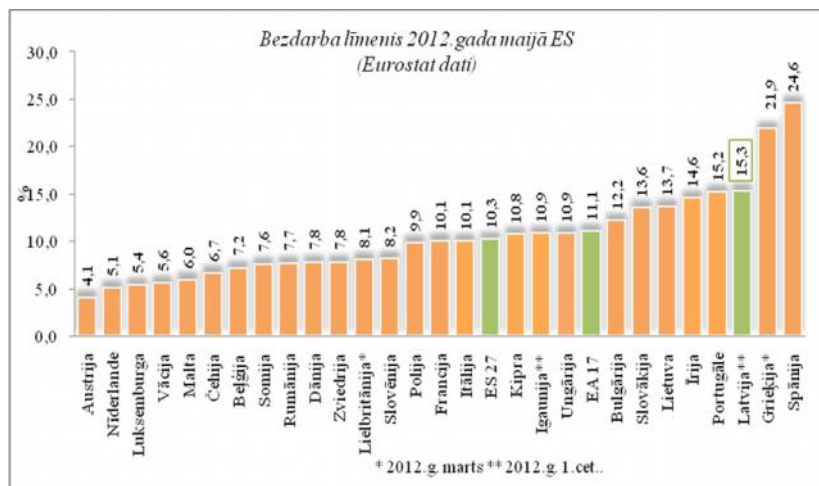
#### 3. NVA klientu interese par darbu rīzēm.

#### 1. Situācijas raksturojums

- Saskaņā ar Eurostat datiem bezdarbā līmenis Latvijā 2012. gada 1.cet. bija 15,3% (2011. gada 1.cet. 16,2%).
- **Reģistrētā bezdarbā līmenis** valstīs 2012.gada jūnijā salīdzinot ar maiju **samazinājies par 0,4% punktiem** (2012.gada jūnijs beigs 11,9%).
- Reģistrēto bezdarbnieku skaits kopš 2012.gada marta samazinājies par 14 552 personām. (2012.g. jūnijs beigs – 117 606).
- **Jauniešu (15 – 24 gadi) bezdarbnieku patsvars turpina pakāpeniski samazināties** (2011.g. jūnijs beigs – 12,3%, 2012.g. jūnijs beigs – 10,1%).
- **Palielinās NVA reģistrēto vakancu skaits** – 2012.gada 2.ceturksnī NVA reģistrēto brīvās darbvietas skaits (vidējais 4041 brīvās darbvietas mēnesi) ir palielinājies salīdzinājumā ar 2012.gada 1.ceturksni (vidējais 2633 brīvās darbvietas mēnesi). Jūnijā uz vienu brīvās darbvietas pretendēja 29 bezdarbnieki.
- **Visvairāk NVA reģistrēto bezdarbnieku meklēja darbu vienkrāsos profesijās** (palīgstrādnieki, mazumtirdzniecības veikalpārvērstāji, apkopji).
- **Lielākais darbaspēka pieprasījums (pēc NVA reģistrēto vakancu skaita) jūnijā ir apstrādes rūpniecībā, vairumtirdzniecībā un mazumtirdzniecībā, būvniecībā, transporta un uzlabošanas, lauksaimniecībā, mežsaimniecībā un zivsaimniecībā nozarēs.**

Bezdarbā līmenis Eiropas Savienībā (ES) 2012. gada maijā bija 10,3% jeb par 1,0% punktu augstāks nekā 2011.gada maijā.

Zemākais bezdarbā līmenis 2012.gada aprīlī starp ES dalībvalstīm tika reģistrēts **Austrijā** (4,1%), **Nīderlandē** (5,1%), **Luksemburgā** (5,4%) un **Vācijā** (5,6%), bet augstākais – **Spānijā** (24,6%) un **Grieķijā** (21,9% 2012.g. martā).




Sal dzinot ar iepriekš j gada attiec go m nesi, asto s dal bvalst s ir v rojams bezdarba l me a kritums, asto padsmi – palielin jums un Ung rij palicis nemain gs. Liel kais kritums ir **Igaunij** (no 13,6% 2011. gada 1.ceturksn uz 10,9% 2012. gada 1. ceturksn ), **Lietuv** (attiec gi no 15,7% uz 13,7%) un **Latvij** (attiec gi no 17,1% uz 15,3% no 1.cet. 2011 un 2012). Liel kais pieaugums – **Grie ij** (no 15,7% 2011. gada mart l dz 21,9% 2012. gada mart ), **Sp nij** (attiec gi no 20,9% l dz 24,6%) un **Kipr** (attiec gi no 7,5% l dz 10,8%).

2012.gada maij bezdarba l menis **ASV** – 8,2% un **Jap n** – 4,4%.<sup>1</sup>

### 1.1. Re istr t bezdarba l menis un bezdarbnieku skaits Latvij

Re istr t bezdarba l menis valst 2012.gada j nija beig s bija 11,9% (bezdarbnieku patsvars ekonomiski akt vo iedz vot ju kopskait ). Sal dzinot ar 2012.gada maija beig m re istr t bezdarba l menis samazin jies par 0,4% punktiem.

Zem kais bezdarba l menis 2012.gada j nij re istr ts R gas re ion – **8,1%**, augst kais bezdarba l menis bija Latgales re ion – **22,9%**. Kurzemes re ion bezdarba l menis j nij bija **12,7%**, Zemgales re ion – **13,0%** un Vidzemes re ion – **13,9%**. J nij visos Latvijas re ionos v rojams re istr t bezdarba l me a samazin jums (par 0,6% punktiem Zemgales, par 0,5% punktiem Kurzemes, Latgales un Vidzemes, par 0,4% punktiem R gas re ion ).



Valsts liel kaj s pils t s bezdarba l menis j nij bija: R g – **7,7%**, Jelgav – **8,9%**, Ventspil – **9,5%**, Valmier – **9,8%**, Daugavpil – **11,6%**, J rmal – **12,5%**, Liep j – **11,6%**, J kabpil – **16,3%**, R zekn – **21,7%**. J nij re istr t bezdarba l menis vis s Latvijas liel kaj s pils t s samazin jies.

#### Re istr t bezdarba l menis perioda beig s, %

	Jan	Feb	Mar	Apr	Mai	J n	J l	Aug	Sep	Okt	Nov	Dec
2007	6,5	6,5	6,3	6,1	5,9	5,8	5,7	5,4	5,1	4,9	4,8	4,9
2008	5,0	5,0	4,9	4,8	4,8	4,9	5,1	5,2	5,3	5,6	6,1	7,0
2009	8,3	9,5	10,7	11,0	11,3	11,5	11,8	12,3	13,2	14,1	15,1	16,0
2010	16,6	17,1	17,3	16,7	16,2	15,6	15,3	15,0	14,6	14,3	14,3	14,3
2011	14,5	14,5	14,4	13,9	13,2	12,6	12,1	11,8	11,6	11,5	11,5	11,5
2012	11,7	11,8	11,7	11,3*/ 12,9**	12,3	<b>11,9</b>						

\* Re istr t bezdarba l menis valst 2012.gada apr a beig s bija 11,3% (bezdarbnieku patsvars ekonomiski akt vo iedz vot ju kopskait pirms CSP veikta p r r ina atbilstoši tautas skait šanas datiem). Valst bezdarba l menis sal dzinot ar 2012.gada martu samazin j s par 0,4% punktiem.

\*\* emot v r aktualiz to ekonomiski akt vo iedz vot ju skaitu, bezdarba l menis 2012.gada apr a beig s ir 12,9%, kas ir par 1,6% punktiem augst ks nek r inot p c iepriekš izmantot ekonomiski akt vo iedz vot ju skaita. CSP aktualiz tais ekonomiski akt vo iedz vot ju skaits tiks izmantots bezdarba l me a apr in šanai 2012.gada apr l un turpm kos m nešos.

2012.gada j nija beig s Nodarbin t bas valsts a ent r re istr ti **117 606** bezdarbnieki, m neša laik re istr to bezdarbnieku skaits valst ir samazin jies par 4 388 cilv kiem jeb 3,6%.

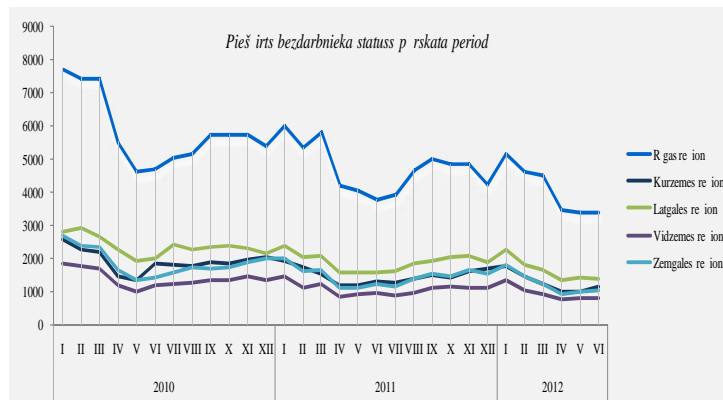
<sup>1</sup> EUROSTAT. Euro area unemployment rate at 11,1%

### Bezdarbnieku skaits (uz m neša beig m)

	Jan	Feb	Mar	Apr	Mai	J n	J l	Aug	Sep	Okt	Nov	Dec
2007	69532	68943	67154	65118	62833	62287	60635	57940	54690	52383	51660	52321
2008	53325	53429	52806	52897	52213	54012	55436	56333	57644	61049	67065	76435
2009	90436	103731	116768	123127	126595	129269	132519	137586	147754	157897	169236	179235
2010	186295	192032	194253	189881	183476	176879	173301	169676	165386	162497	161816	162463
2011	164551	164880	163454	157857	149600	142428	137638	134175	131659	130541	130240	130296
2012	132575	133413	132158	127783	121994	<b>117606</b>						

**Bezdarbnieka statuss 2012.gada j nij** **pieš irts 7850** person m, tas ir par 236 person m vair k nek 2012.gada maij .

Liel kais bezdarbnieka statusa pieš iršanas skaits j nij sadal jum p c p d j s nodarbošans profesijas: mazumtirdzniec bas veikala p rdev js – 403, pal gstr dnieks – 329, pav rs – 294, apkop js – 229, apkures/kr š u kurin t js – 114, p rdev js konsultants – 105, virtuves darbinieks – 96, pav ra pal gs – 89, automobi a vad t js – 80, apsargs - 79.



**Bezdarbnieka statusu 2012.gada j nij zaud jušas 12 335** persona, tas ir par 1 168 person m maz k nek 2012.gada maij . J nij bezdarbnieka statusu zaud jušo bezdarbnieku kopskait :

- Darb iek rtojuš s – **5 462** (44,3%) personas;
- Nav pild jušas bezdarbnieka pien kumus – **5 889** (47,7%) personas.

**Re istr to bezdarbnieku skaits sadal jum pa profesij m p c p d j s nodarbošans 2012.gada j nija beig s** (liel kais skaits): pal gstr dnieks – **6 919** (6%), mazumtirdzniec bas veikala p rdev js – **5 621** (5%), apkop js – **3 608** (3%), s tnieks – **1 815**, pav rs – **1 288**, automobi a vad t js – **1 268**, apsargs – **1 201**, apkures/kr š u kurin t js – **1 173**, p rdev js konsultants – **983**, kokapstr des operators – **880**.

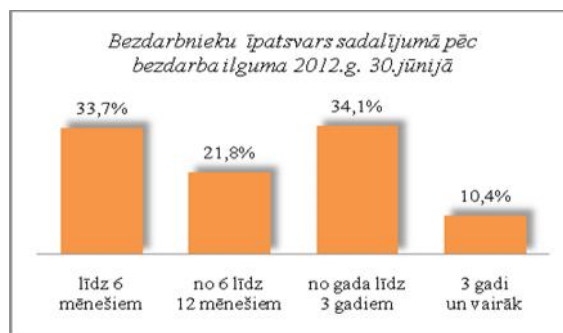
#### **Kopsavilkums par bezdarba izmai m sal dzin jum ar iepriekš jo m nesi:**

- *Re istr t bezdarba l menis valst sal dzin jum ar iepriekš jo m nesi samazin jies par 0,4% punktiem.*
- *J nij visos Latvijas re ionos v rojams re istr t bezdarba l me a samazin jums (par 0,6% punktiem Zemgales, par 0,5% punktiem Kurzemes, Latgales, Vidzemes, par 0,4% punktiem R gas re ion ).*
- *M neša laik re istr to bezdarbnieku skaits valst ir samazin jies par 4 388 cilv kiem.*
- *Bezdarbnieka statuss j nij pieš irts par 236 person m vair k nek maij .*
- *J nij bezdarbnieka statusu zaud jušo (kop 12 335 personas) bezdarbnieku kopskait 5462 jeb 44,3% personu iek rtojuš s darb .*

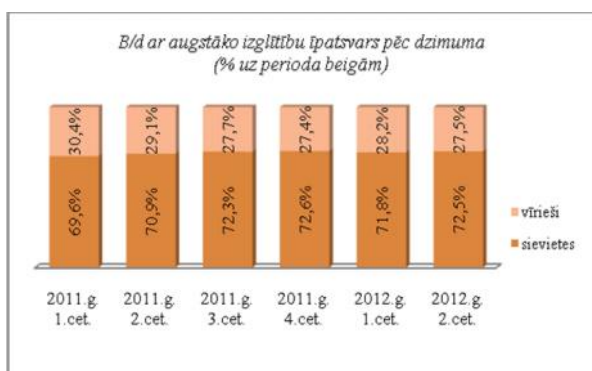
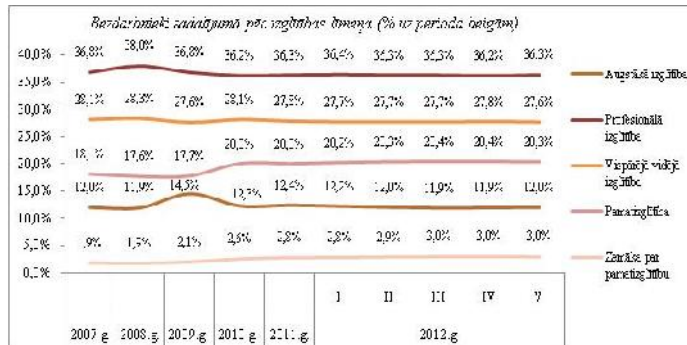
## **1.2. Bezdarbnieka statistiskais portrets**

No re istr to bezdarbnieku kopskaita 2012.gada j nija beig s **57,5%** (skaits – 67 653) bija sievietes un **42,5%** (skaits – 49 953) v rieši. Sal dzinot ar iepriekš jo m nesi, sieviešu patsvars bezdarbnieku kopskait ir palielin jies par 0,8% punktiem.

Sal dzinot ar 2012.g. maiju par 0,6% punktiem ir samazin jies bezdarbnieku patsvars, kuru bezdarbnieku statusa ilgums ir līdz 6 m nešiem, par 0,6% punktiem palielin jies bezdarbnieku patsvars, kuru bezdarbnieku statusa ilgums ir 3 gadi un vair k.



2011.gada j nija beig s vair k k pusei (50,4%) bezdarbnieku ir zems izgl t bas l menis (bez/ar pamatizgl t bu, ar visp r jo vid jo izgl t bu), ar profesion lo izgl t bu – 36,5%. Sal dzinot ar iepriekš jo m nesi, par 0,3% punktiem ir samazin jies bezdarbnieku ar pamatizgl t bu patsvars.



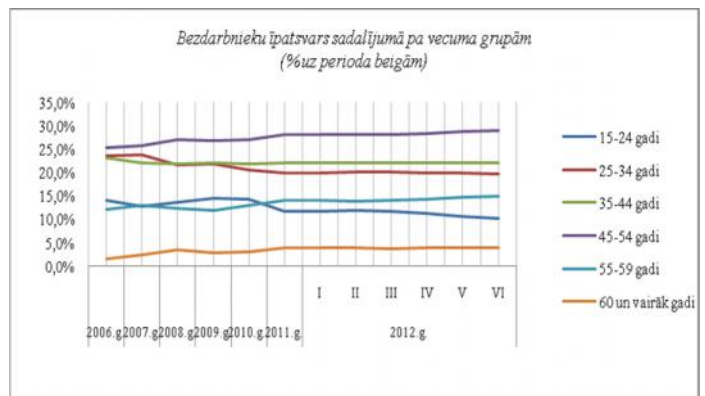
Bezdarbnieku kopskait 2012.gada j nija beig s **14562** (12,4%) bija **bezdarbnieki ar augst ko izgl t bu** (10 560 jeb 72,5% sievietes un 4 002 jeb 27,5% v rieši). Sal dzinot ar iepriekš jo m nesi, par 0,5% punktiem ir palielin jies sieviešu bezdarbnie u ar augst ko izgl t bu patsvars.

Re istr to bezdarbnieku skaits ar augst ko izgl t bu sadal jum pa profesiju grup m 2012.gada 30.j nij (liel kais skaits)

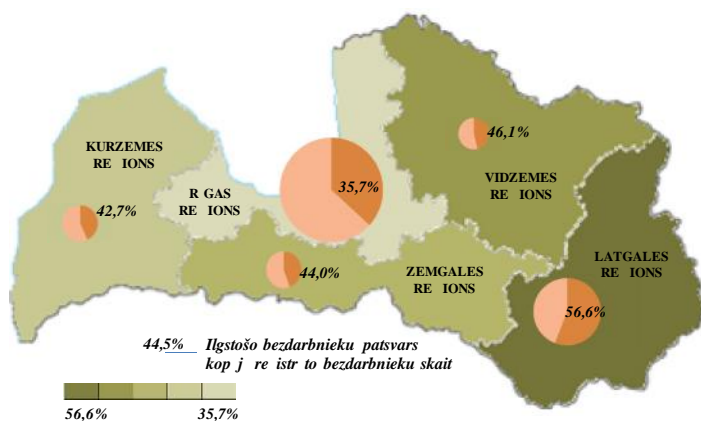
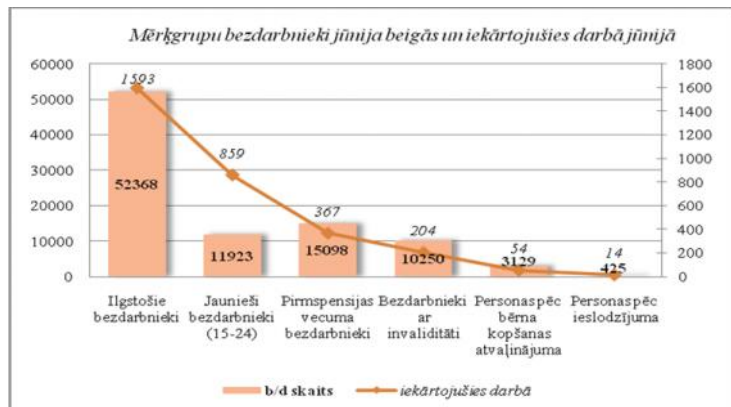
Izglītības profesijas nosaukums	Bezdarbnieku skaits	% no kopskaita
<b>EKONOMISTS</b>	2275	15,6
<b>INŽENIERIS</b> (B vinženieri, Elektroinženieri, meh nikas, elektronikas utt.)	2042	14,0
<b>SKOLOT JS</b> (visp r j s vid j s izgl t bas, profesion l s izgl t bas, pamatskolas, pirmsskolas utt.)	1691	11,6
<b>DIREKTORS /VAD T JS</b> (uz mumu, strukt rvien bu, noda u utt.)	1166	8,0
<b>JURISTS</b>	731	5,0
<b>SPECI LISTI</b> (sabiedrisko attiec bu, person la, lo istikas, vides aizsardz bas, dizaina, banku utt.)	672	4,6
<b>UZ M JDARB BAS (KOMERC DARB BAS) SPECI LISTS</b>	430	3,0
<b>TEHNOLOGS</b> (p rtikas un dz rienu, š šanas, tekstilamteri lu, kokapstr des utt.)	337	2,3
<b>GR MATVEDIS</b>	349	2,4
<b>FILOLOGS</b>	297	2,0

Re istr to bezdarbnieku skaits ar augst ko izgl t bu sadal jum p c ieg t s izgl t bas profesijas 2012.gada j nija beig s (liel kais skaits): ekonomists – **2 169**, visp r j s vid j s izgl t bas **SKOLOT JS** – **862**, jurists – **731**, b vinženieris – **336**, meh nikas inženieris – **335**, komercdarb bas speci lists – **304**, filologs – **297**, visp r j s pamatizgl t bas **SKOLOT JS** – **282**, vad t js/direktors/p rvaldnieks (komercpakalpojums) – **253**, pirmsskolas izgl t bas skolot js – **235**.

Dal jum **pa vecuma grup m** 2012.gada j nija beig s liel ko re istr to bezdarbnieku skaitu veido bezdarbnieki vecum no 45 – 54 gadiem – 34 163 bezdarbnieki, kas ir 29,0% no kop j re istr to bezdarbnieku skaita. Sal dzinot ar iepriekš jo m nesi par 0,5% punktiem ir samazin jies bezdarbnieku patsvars vecuma grup no 15 l dz 24 gadiem un palielin jies bezdarbnieku patsvars, kas vec ki par 50 gadiem.



Dal jum **pa m r grup m** 2012.gada j nija beig s liel ko re istr to bezdarbnieku skaitu veido **ilgstošie bezdarbnieki – 52 368**, kas ir 44,5% no kop j re istr to bezdarbnieku skaita. Sal dzin jum ar iepriekš jo m nesi ilgstošo bezdarbnieku patsvars kop j re istr to bezdarbnieku skait palielin jies par 0,2% punktiem. Liel kais ilgstošo bezdarbnieku patsvars v rojams vecuma grup no 50 - 59 gadiem.



Liel kais ilgstošo bezdarbnieku patsvars ir v rojams Latgales re ion (56,6%), maz kais - R gas re ion (35,7%). Sal dzin jum ar iepriekš jo m nesi ir v rojams ilgstošo bezdarbnieku patsvara samazin jums par 0,2% punktiem R gas un Kurzemes re ionos, savuk rt Latgales, Zemgales un Vidzemes re ionos ir v rojams ilgstošo bezdarbnieku patsvara palielin jums – attiec gi par 0,5% punktiem, 0,3% punktiem un 0,2% punktiem.

#### P c Eurostat inform cijas:

Jauniešu bezdarba l menis joproj m ir augsts. 2012.gada maij **ES (27 valstis)** jauniešu (zem 25 gadiem) bezdarba l menis bija 22,7%. 2011.gada maij tas bija 21,0%. Zem kais bezdarba l menis jauniešu vid bija v rojams **V cij** (7,9%), **Austrij** (8,3%) un **N derland** (9,2%), un augst kais - **Grie ij** (52,1% 2012.gada mart ) un **Sp nij** (52,1%), **Latvij** jauniešu bezdarba l menis – 28,1% (2012.gada mart ).<sup>2</sup>

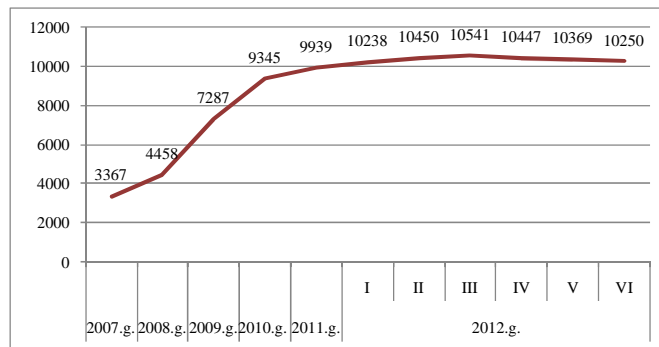
**Jauniešu patsvars** kop j re istr to bezdarbnieku skait 2012.g gada j nija beig s veido 10,1% (11 923 jaunieši bezdarbnieki vecum 15–24 gadi). No re istr tjiem jauniešiem bezdarbniekiem 87,5% ir vecum no 20 l dz 24 gadiem. Jauniešu bezdarbnieku patsvars kop j re istr to bezdarbnieku skait , sal dzin jum ar iepriekš jo m nesi, samazin jies par 0,5% punktiem.

2012.gada j nija beig s 72,0% no re istr tiem jauniešiem bezdarbniekiem ir zems izgl t bas l menis (bez/ar pamatizgl t bu, ar visp r jo vid jo izgl t bu), 19,9% - ar profesion lo izgl t bu, 7,4% - ar augst ko izgl t bu. Jauniešu bezdarbnieku kopskait 23,9% veido ilgstošie bezdarbnieki.

<sup>2</sup> EUROSTAT. Euro area unemployment rate at 11,1%

## Bezdarbnieki ar invaliditāti

Nodarbinātības valsts aģentūra 2012.gada jūnijā beidz reģistrāti 10 250 bezdarbnieki ar invaliditāti, kas ir 8,7% no kopējā reģistrēto bezdarbnieku skaita valstī. Bezdarbnieku ar invaliditāti kopskaits 5 312 (52%) ir sievietes un 4 938 (48%) – vīrieši. Bezdarbnieku ar invaliditāti patsvars kopējā reģistrēto bezdarbnieku skaitā valstij šajā salīdzinājumā palielinājies par 0,2% punktiem.



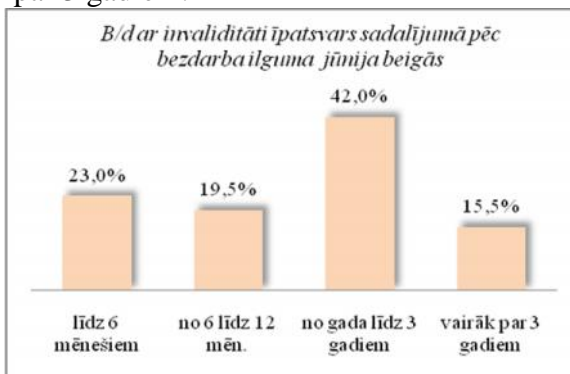
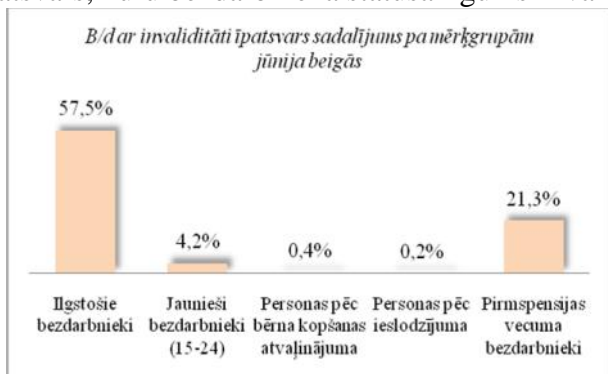
Dalījums pa vecuma grupām 2012.gada jūnijā beidz reģistrēto bezdarbnieku ar invaliditāti skaitu veido bezdarbnieki vecumā no 45 līdz 54 gadiem – 3 717 bezdarbnieki, kas ir 36,3% no kopējā bezdarbnieku ar invaliditāti skaita. Salīdzinot ar iepriekšējo mēnesi bezdarbnieku ar invaliditāti kopskaits par 0,2% punktiem samazinājies bezdarbnieku patsvars vecuma grupā no 15 - 24 gadiem un par 0,5% punktiem palielinājies bezdarbnieku patsvars vecuma grupā no 55 – 59 gadiem.

Gandrīz puse (47,5%) 2012.gada jūnijā beidz reģistrēto personu ar invaliditāti ir ar zemu izglītības līmeni (bez/ar pamatizglītību, ar vispārējo vidējo izglītību), šādu bezdarbnieku patsvars salīdzinot ar maiju ir samazinājies par 0,1% punktiem. 42,8% personu ar invaliditāti ir profesionāli izglītoti, 9,2% - augstākā izglītība.



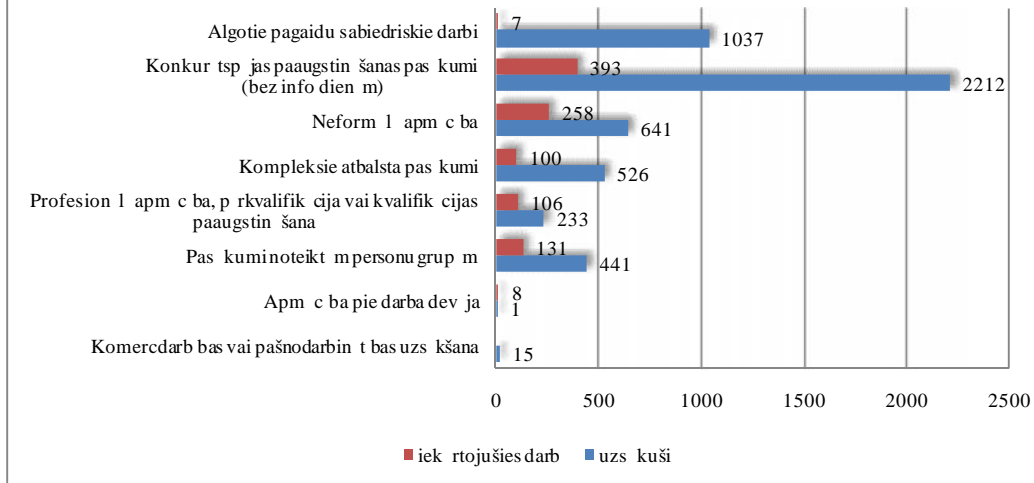
2012.gada jūnijā beidz reģistrēto vairākkārtēji (57,5%) no reģistrētajām personām ar invaliditāti veido ilgstošie bezdarbnieki. Šādu bezdarbnieku patsvars salīdzinot ar maiju palielinājies par 0,5% punktiem.

Dalījums pēc bezdarba ilguma 2012.gada jūnijā beidz reģistrēto bezdarbnieku ar invaliditāti skaitu veido bezdarbnieki, kuru bezdarbnieka statusa ilgums ir no gada līdz trīs gadiem – 4 304, kas ir 42,0% no kopējā bezdarbnieku ar invaliditāti skaita. Salīdzinot ar iepriekšējo mēnesi bezdarbnieku ar invaliditāti kopskaits par 1,3% punktiem samazinājies bezdarbnieku patsvars, kuru bezdarbnieka statusa ilgums ir līdz 6 mēnešiem un par 0,9% punktiem palielinājies bezdarbnieku patsvars, kuru bezdarbnieka statusa ilgums ir vairāk par 3 gadiem.



2012.gada 6 mēnešos NVA organizētajos aktīvajos nodarbinātības pasākumos piedalījies 8,3 tūkst. bezdarbnieki ar invaliditāti (viens cilvēks var būt piedalījies vairākos aktīvajos pasākumos). 2012.gada jūnijā NVA organizētajos aktīvajos nodarbinātības pasākumos piedalījies 3 256 bezdarbnieki ar invaliditāti, no tiem jūnijā dalību pasākumos uzskaita 1188 bezdarbnieki ar invaliditāti.

2012.g. 6 m nešos uzs kušidal bupas kumos personas ar invalidit ti un iek rtojušies darb p c pas kuma, t.sk. tie, kuri pabeiguši pas kumu iepriekš jos periodos



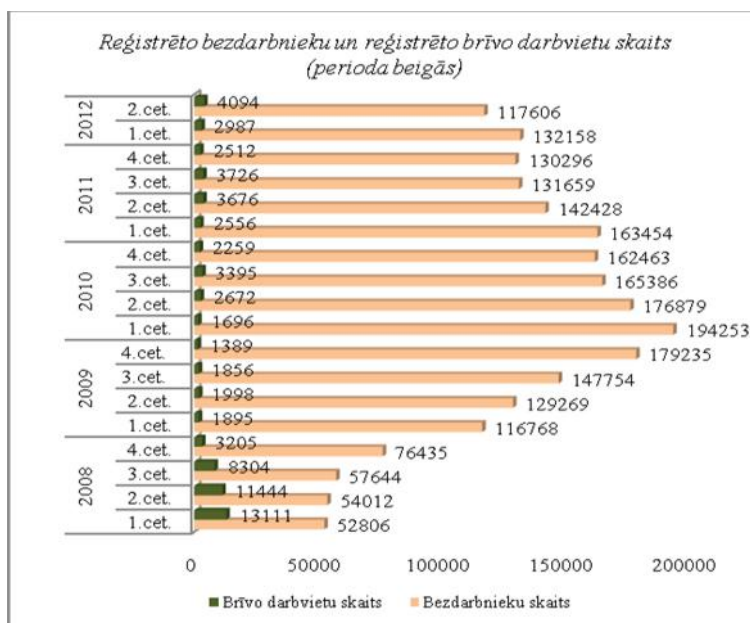
Karjeras konsultācijas 2012.gada 6 m nešos saņēmušas 1 257 personas ar invaliditāti.

**Kopsavilkums par bezdarbnieka statistiskā portreta izmaiņām salīdzinājumā ar iepriekšjo mēnesi:**

- Par 0,6% punktiem samazinājies to bezdarbnieku patsvars, kuru bezdarbnieku statusa ilgums ir līdz 6 mēnešiem.
- Par 0,6% punktiem palielinājies to bezdarbnieku patsvars, kuru bezdarbnieku statusa ilgums ir 3 gadi un vairāk.
- Par 0,2% punktiem palielinājies ilgstošo bezdarbnieku patsvars.
- Par 0,5% punktiem samazinājies jauniešu bezdarbnieku patsvars kopā bezdarbnieku skaitā.
- Par 0,5% punktiem palielinājies bezdarbnieku patsvars, kas vecāki par 50 gadiem.

**1.3. Brīvās darbvietas valstī**

Reģistrēto bezdarbnieku skaits būtiski pārsniedz darba piedāvājumu skaitu. Uz katru brīvā darbvietu 2012.gada jūnijā pretendēja 29 bezdarbnieki.



Darba devēji 2012.gada jūnijā NVA reģistrējuši 2 386 brīvās darbvietas, kas ir par 842 darbvietām mazākas nekā maijā.

NVA j nija beig s bija re istr tas **4 094** br v s darbvietas, sal dzinot ar maija beig m, br vo darbvietu skaits samazin jies par 270 darbviet m jeb par 7%.

*Br vo darbvietu skaits perioda beig s:*

	Jan	Feb	Mar	Apr	Mai	J n	J l	Aug	Sep	Okt	Nov	Dec
2007	16650	16414	16500	18000	19200	21015	21915	24613	23332	21986	20342	18147
2008	17662	14463	13111	12535	12517	11444	10321	11001	8304	6762	5337	3205
2009	2549	2477	1895	2409	2353	1998	2027	1875	1856	1836	1796	1389
2010	1594	1560	1696	2111	2533	2672	3279	3551	3395	3237	2837	2259
2011	2391	2234	2556	3264	3738	3674	4142	4508	3726	3452	3025	2512
2012	2430	2482	2987	3665	4364	<b>4094</b>						

Kopum NVA re istr t s br v s darbvietas 2012.gada j nija beig s sadal jum pa nozar m (liel kais skaits): Apstr des r pniec b (C) – **1 404**, Vairumtirdzniec ba un mazumtirdzniec ba; automobi u un motociklu remonts (G) – **382**, B vniec ba (F) – **371**, Transports un uzglab šana (H) – **294**, Lauksaimniec ba, mežsaimniec ba un zivsaimniec ba– **285**, Izmitin šana un din šanas pakalpojumi (I) – **233**. **Visliel kais br vo darbvietu skaits ir kvalific tiem str dnekiem un amatniekiem.**

*Br vo darbvietu skaits sadal jum pa profesiju grup m (p c LR profesiju klasifikatora) perioda beig s*

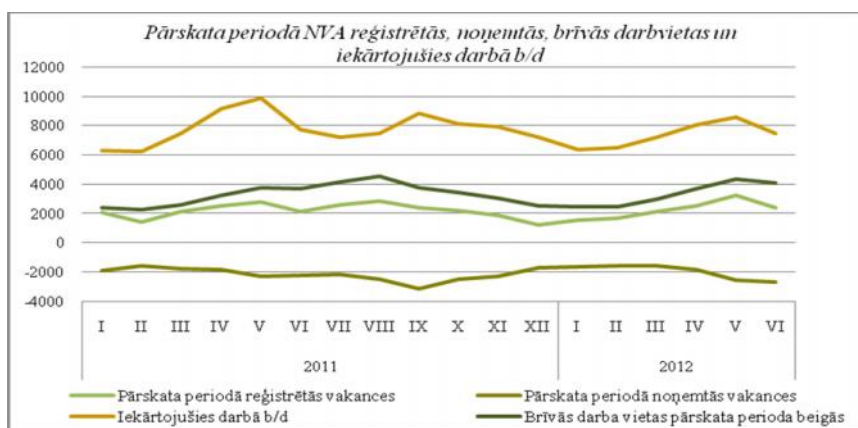
Profesiju pamatgrupas nr.	Profesiju pamatgrupas nosaukums	Br vo darbvietu skaits 2012.g. j nija beig s	Br vo darbvietu skaits 2012.g. maija beig s
0	Nacion lo bru oto sp ku profesijas	0	0
1	Vad t ji	58	70
2	Vec kie speci listi	382	372
3	Speci listi	311	436
4	Kalpot ji	149	170
5	Pakalpojumu un tirdzniec bas darbinieki	568	715
6	Kvalific ti lauksaimniec bas, mežsaimniec bas un zivsaimniec bas darbinieki	85	116
7	Kvalific ti str dneki un amatnieki	1317	1304
8	Iek rtu un maš nu operatori un izstr d jum montieri	475	457
9	Vienk rš s profesijas	749	724



2011.gad re istr tas 26 156 vakances, bet no emtas 25 903 vakances, darb iek rtojušies 93 600 bezdarbnieki (ar darbiek rtošanas p rr inu p c VID zi m). 2012.gad janv r – j nij

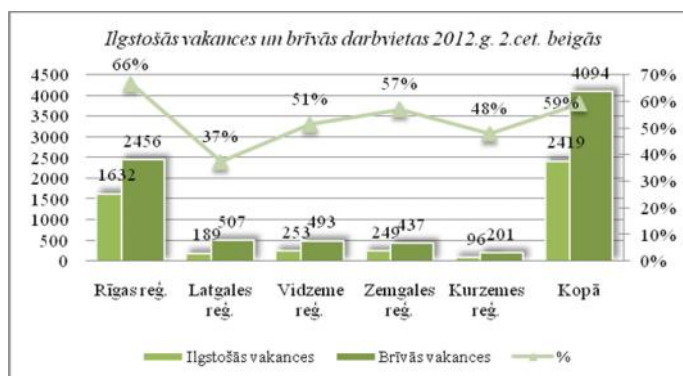


reistr tās 13 424 vakances, bet no emtas 11 842 vakances, darb iek rtojušies 44 139 bezdarbnieki (ar darb iek rtošan s p r r inu p c VID zi m).



### Ilgstoši neaizpild t s br v s darbvietas

2012.gada 2.ceturkš a beig s Nodarbin t bas valsts a ent r bija re istr tās 2 419 ilg k par 1 m nes i neaizpild tās br v s darbvietas, kas veido 59% no br vo darbvietu kop j skaita p rskata perioda beig s (4 094).



Ilgstoši neaizpild t s br v s darbvietas sadal jums pa profesij m (liel kais skaits)		
Profesija	Ilgstoši neaizpild to br vo darbvietu skaits 2012.g. 2.cet. beig s	Br v s darbvietas 2012.g. 2.cet. beig s
K dras ieguves pal gstr dneiks	152	262
Pal gstr dneiks	116	155
Pav rs	115	149
Kravas automobi a vad t js	84	108
Ku ub ves atsl dznieks	75	91

### Kopsavilkums par re istr t m br v m darbviet m valst :

- Uz katru br vo darbvietu 2012.gada j nij pretend 29 bezdarbnieki.
- Darba dev j j nij NVA re istr juši 2 386 br v s darbvietas, kas ir par 842 darbviet m maz k nek maij .
- NVA j nija beig s bija re istr tās 4 094 br v s darbvietas, sal dzinot ar maija beig m, br vo darbvietu skaits samazin jies par 270 darbviet m jeb par 7%.

### 1.4. Darbvietu skaita samazin jumi un palielin jumi.

#### P c Eiropas Komisijas inform cijas:

2012.gada maij 81 gad jumos pazi ots par 20 000 likvid t m darba viet m un par 8 000 jaun m darba viet m. Dal bvalstis ar liel ko darba vietu zudumu bija V cija (5 415 darba vietas) un Lielbrit nija (4 362 darba vietas), kam seko It lija (2 002 darba vietas) un D nija (1 250 darba vietas). Visvair k par likvid jam m darba viet m zi ots ražošanas nozar (6 443 darba vietas) un transporta un sakaru nozar (5 479 darba vietas) un mazumtirdzniec ias nozare (4 010 darba vietas). Liel ko paplašin šanos veidoja ražošanas nozare (2 621 jaunas darba vietas),

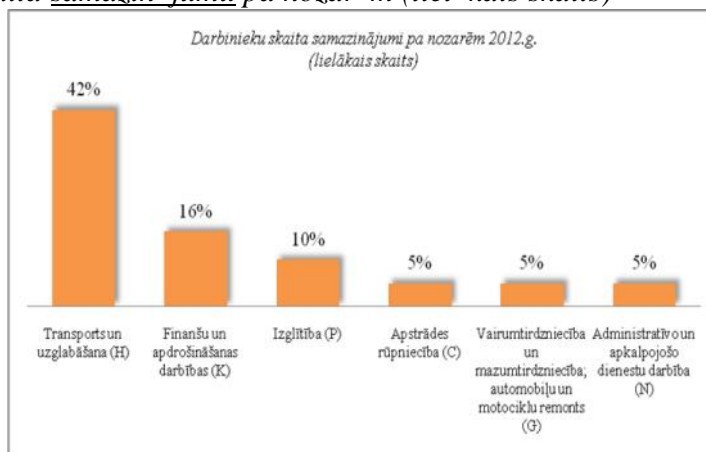
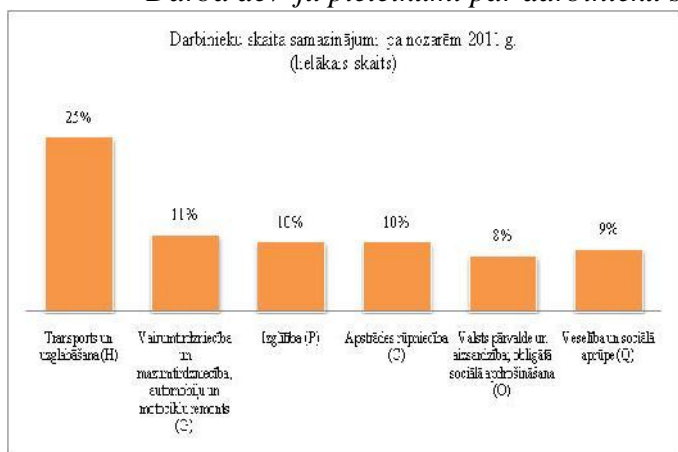
mazumtirdzniecības nozarē (1 760 darba vietas), nekustamie paņēmumi/komercpakalpojumi (1 499 darba vietas) un ieguves rūpniecība un karjeru izstrādes nozarē (1 100 jaunas darba vietas).<sup>3</sup>

Latvijā pēc darba devju iesniegtajiem paziņojumiem par darbinieku skaita izmaiņām uz mums, darba devji 2009.gadā paziņoja par **20 221** darbvieta skaita samazinājumiem, 2010.gadā par **4 825**, 2011.gadā par **2 116** un 2012.gadā prognozē **1 426** darbvieta samazinājumu. Darba devju prognozes par darba vietu palielinājumu ir šādas: 2009.gadā **615** darbvieta palielinājums, 2010.gadā **370** darbvieta palielinājums, 2011.gadā **468** darbvieta palielinājums, 2012.gadā – **75** darbvieta palielinājums.

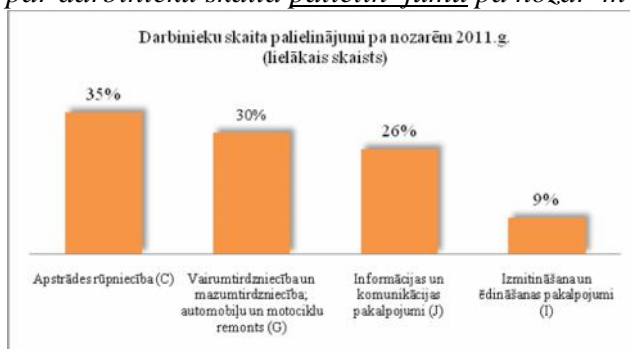
#### Darbinieku skaita palielinājumi/samazinājumi (2011., 2012.gad.)

Laika periods	Valsts kopā							
	Palielinājums				Samazinājums			
	Palielināšanas gadījumu skaits 2011.g.	Darbvieta skaits 2011.g.	Palielināšanas gadījumu skaits 2012.g.	Darbvieta skaits 2012.g.	Atļaušanas gadījumu skaits 2011.g.	Darbvieta skaits 2011.g.	Atļaušanas gadījumu skaits 2012.g.	Darbvieta skaits 2012.g.
I ceturksnis	1	77	1	75	113	447	75	363
II ceturksnis	4	336			123	627	69	782
III ceturksnis	1	20			84	303	14	207
IV ceturksnis	1	35			69	739	1	74
<b>KOPĀ :</b>	<b>7</b>	<b>468</b>	<b>1</b>	<b>75</b>	<b>389</b>	<b>2116</b>	<b>159</b>	<b>1426</b>

#### Darba devju pieteikumi par darbinieku skaita samazinājumu pa nozarēm (lielākais skaits)



#### Darba devju pieteikumi par darbinieku skaita palielinājumu pa nozarēm (lielākais skaits)



No darba devju prognozes par darbinieku skaita **samazinājumu sadalījumu pa profesijām/amatiem** - (lielākais skaits) 2011.gadā tika pieteikti šādi profesijas: apkopju, gaisa kuģu pilots, administrācijas darbinieki, mazumtirdzniecības veikala pārvadātājs, sūtītājs, autobusa vadītājs, 2012.gadā: pasta nodalīša priekšnieks, pasta operators, apsargs, klientu apkalpošanas speciālists, klientu apkalpošanas struktūrvienības vadītājs, pilots, klientu apkalpošanas pārvadātājs, autobusa vadītājs, apkopju, gaisa kuģu stjuarts.

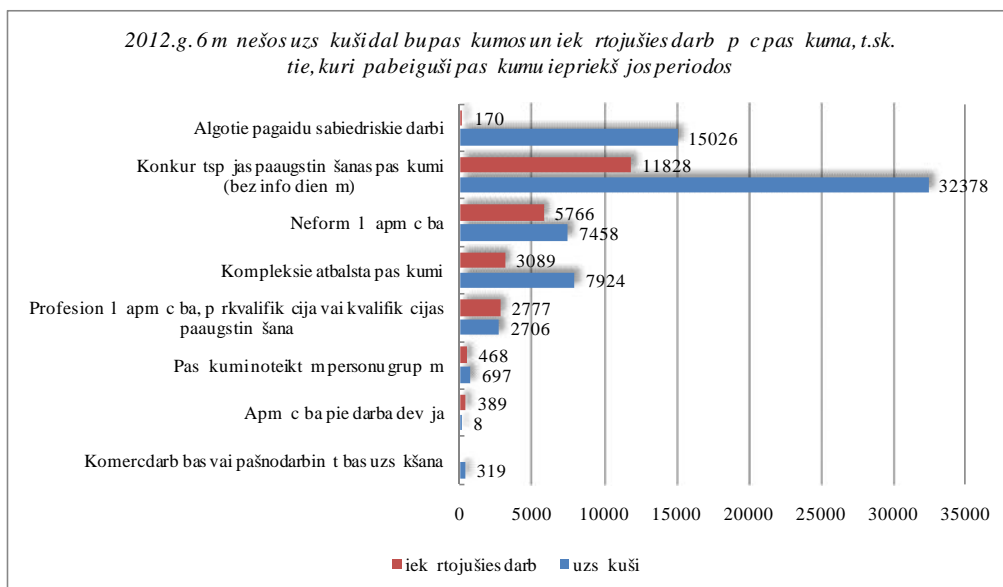
No darba devju prognozes par darbinieku skaita **palielinājumu sadalījumu pa profesijām** - (lielākais skaits) 2011.gadā tika pieteikti šādi profesijas: zivju apstrādes darbinieki, datu

<sup>3</sup> European Commission. Labour Market Fact Sheet

ievades operators, mazumtirdzniecības veikala pārvēdinātājs, veikala kasieris, dienas un naktis maza uzdevuma kasieris-pārvēdinātājs, atslēdznieks.

## 2. Informācija par NVA stenotajiem pasākumiem

2012.gada 6 mēnešos NVA organizētajos aktīvajos nodarbinātības pasākumos ir piedalījušies **107,3 tūkst.** bezdarbnieki (viens cilvēks var būt piedalījies vairākos aktīvos). **2012.gada jūnijā** NVA organizētajos aktīvajos nodarbinātības pasākumos piedalījušies **29 091** bezdarbnieki, no tiem jūnijā dalību pasākumos ūsēja **16 878** bezdarbnieki.



Dalību pasākumā „Mācībspējas nodarbinātības personāls” 2012.g. sešos mēnešos ūsēja **1 049** nodarbinātības personas.

Karjeras konsultācijas 2012.g. sešos mēnešos saņēmušas **30 620** personas, no tām **26 203** bezdarbnieki un darba meklētāji.

<i>Neformālā apmācība ūsēja personu skaits sadalījums pa izglītības programmu 2012.g. 6 mēnešos (lielākais skaits)</i>		<i>Profesionālā apmācība ūsēja personu skaits sadalījums pa izglītības programmu 2012.g. 6 mēnešos (lielākais skaits)</i>	
Izglītības programmas	ūsēja kuši apmācību	Izglītības programmas	ūsēja kuši apmācību
Valsts valodas apguve vidējā līmenī	1272	Konditora palīgs	196
Valsts valodas apguve zemākā līmenī	1123	Klientu apkalpošanas operators	154
Datorzināšanas (bez priekšzināšanām)	908	Apdares darbu strādnieks	137
Angļu valoda (bez priekšzināšanām)	714	Aprakstītājs	132
Datorzināšanas (ar priekšzināšanām)	394	Konditors	131
Angļu valoda (ar priekšzināšanām) (Elementary)	377	Tirdzniecības informācijas konsultants	116
"C" kategorijas autovadītāja iepriekšējā "B" kategoriju	361	Mazumtirdzniecības komercdarbinieks	115
Valsts valodas apguve augstākā līmenī	349	Noliktavas pārzinis	108
Vācu valoda (bez priekšzināšanām)	336	Sociālā aprūpe	99
Angļu valoda (ar priekšzināšanām) (Lower Intermediate)	125	Lokmetinātāja metināšanas ar mehāniskā aktīva gēzes vidē (MAG)	97

### Par NVA stenotajiem pasākumiem:

- 2012.g. NVA stenotajos apmēros pasākumos plašākais atbalsts to personu patsvars no prognozētā vidējā bezdarbnieku skaita – 66%.
- 2012.g. NVA stenotajos nodarbinātības pasākumos plašākais atbalsts to personu patsvars no prognozētā vidējā bezdarbnieku skaita – 26%.
- **34,9%** no bezdarbniekiem, kas ir **pabeiguši profesionālo apmācību, pārkvalifikāciju vai kvalifikācijas paaugstināšanu** laika posmā no 2011.gada 1.janvāra līdz 2011.gada 31.decembrim (kopā – 5 276 personas), **6 mēnešu laikā no apmācības pabeigšanas ir iekārtojušies darbā**.
- **27,8%** no bezdarbniekiem, kas ir **pabeiguši neformālo apmācību** (bez valsts valodas programmas) laika posmā no 2011.gada 1.janvāra līdz 2011.gada 31.decembrim (kopā – 21584 personas), **6 mēnešu laikā no apmācības pabeigšanas ir iekārtojušies darbā**.
- **21,1%** no bezdarbniekiem, kas ir **pabeiguši neformālās izglītības programmas „Valsts valodas apguve”** laika posmā no 2011.gada 1.janvāra līdz 2011.gada 31.decembrim (kopā – 3 812 personas), **6 mēnešu laikā no apmācības pabeigšanas ir iekārtojušies darbā**.

### 3. NVA klientu interese par darbu ārpus

NVA klienti, kas plašāk no doties darba meklējumos ārpus Latvijas un 2012.gada pirmajos sešos mēnešos konsultējušies pie EURES speciālistiem, vislielāko interesi izrādīja par Lielbritāniju – 29% klientu, kam seko Vācija – 22%, Somija – 11%.

Interese par darbu ārpus ir dažādos nozarēs – lauksaimniecības, izmitināšanas un dzīvojamās ēkās, apstrādes un veselības nozarēs. Vislielākā interese (29% klientu) ir par darbu lauksaimniecības, mežsaimniecības un zivsaimniecības nozarēs, 16% - apstrādes rūpniecības, 13% - citu pakalpojumu, 10% - izmitināšanas un ēdināšanas pakalpojumi, 9% - būvniecība, 7% - veselības un sociālā aprūpe.

