

Bezdarba situ cija valst 2012.gada j lijs

Saturs

1. Situ cijas raksturojums

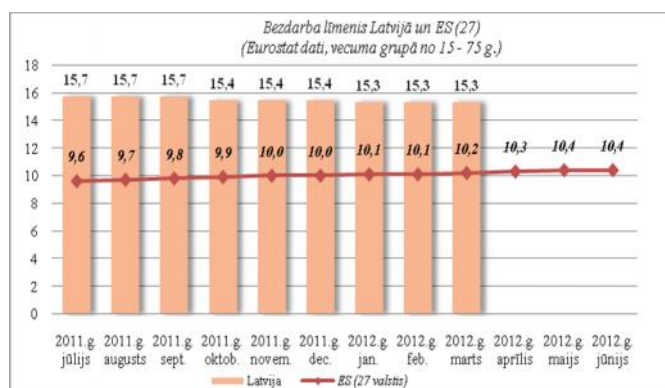
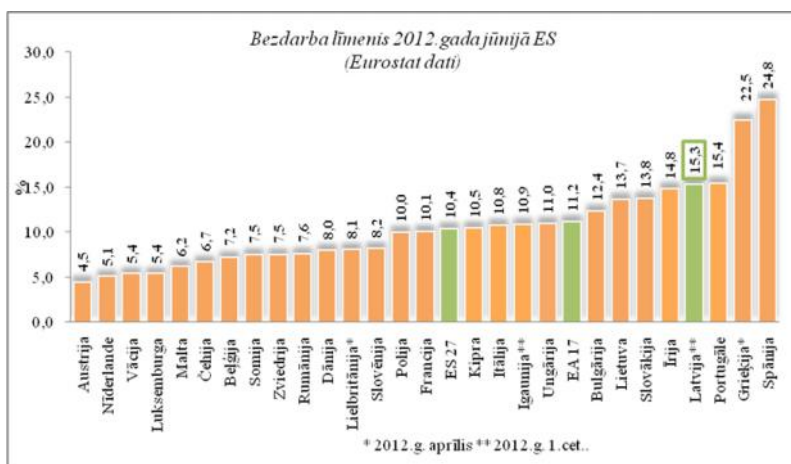
- 1.1. Re istr t bezdarba l menis un bezdarbnieku skaits Latvij .
- 1.2. Bezdarbnieka statistiskais portrets.
- 1.3. Br v s darbvietas valst .
- 1.4. Darbvietu skaita samazin jumi un palielin jumi.
2. Inform cija par NVA stenotajiem pas kumiem.
3. NVA klientu interese par darbu rzem s.

1. Situ cijas raksturojums

- Saska ar Eurostat datiem bezdarba l menis Latvij 2012. gada 1.cet. bija 15,3% (2011. gada 1.cet. 16,2%).
- **Re istr t bezdarba l menis** valst 2012.gada j lij sal dzinot ar iepriekš jo m nesi samazin jies par **0,3% punktiem** (2012.gada j lija beig s 11,6%).
- **Re istr to bezdarbnieku skaits turpina samazin ties** kopš 2012.gada marta samazin jies par 17 469 person m. (2012.g. j lija beig s – 114 689).
- **Palielin s NVA re istr to vakan u skaits** – j lija beig s vakan u skaits **4,4 t kst.**, kas ir liel kais skaits šaj gad (gada s kum 2,4 t kst.).
- **Visvair k NVA re istr to bezdarbnieku mekl darbu vienk rš s profesij s** (pal gstr dnieki, mazumtirdzniec bas veikalu p rdev ji, apkop ji).
- **Liel kais darbasp ka piepras jums (p c NVA re istr to vakan u skaita) j lij ir apstr des r pniec b , b vniec bas, vairumtirdzniec bas un mazumtirdzniec bas, transporta un uzglab šanas, izmitin šanas un din šanas pakalpojumu nozar s.**

Bezdarba l menis Eiropas Savien b (ES) 2012. gada j nij bija 10,4% jeb par 0,9% punktu augst ks nek 2011.gada j nij .

Zem kais bezdarba l menis 2012.gada j nij starp ES dal bvalst m tika re istr ts **Austrija** (4,5%), **N derlande** (5,1%), **V cij** un **Luksemburg** (5,4%), bet augst kais – **Sp nija** (24,8%) un **Grie ij** (22,5% 2012.g. apr l).



Sal dzinot ar iepriekš j gada attiec go m nesi, septi s dal bvalst s ir v rojams bezdarba l me a kritums, devi padsmīt – palielin jums un Zviedrij palicis nemain gs. Liel kais kritums ir **Igaunij** (no 13,6% 2011. gada 1.ceturksn uz 10,9% 2012. gada 1. ceturksn), **Latvij** (no 17,1% 2011. gada 1.ceturksn uz 15,3% 2012. gada 1. ceturksn) un **Lietuv** (attiec gi no 15,4% uz

13,7%). Liel kais pieaugums – **Grie ij** (no 16,2% 2011. gada apr l l dz 22,5% 2012. gada apr l), **Sp nij** (attiec gi no 21,2% l dz 24,8%) un **Kipr** (attiec gi no 7,6% l dz 10,5%).


2012.gada j nij bezdarba l menis **ASV** – 8,2% un **Jap n** – 4,4% 2012.gada maij .¹

1.1. Re istr t bezdarba l menis un bezdarbnieku skaits Latvij

Re istr t bezdarba l menis valst 2012.gada j lija beig s bija 11,6% (bezdarbnieku patsvars ekonomiski akt vo iedz vot ju kopskait). Sal dzinot ar 2012.gada j nija beig m re istr t bezdarba l menis samazin jies par 0,3% punktiem.

Zem kais bezdarba l menis 2012.gada j lij re istr ts R gas re ion – **7,8%**, augst kais bezdarba l menis bija Latgales re ion – **22,5%**. Kurzemes re ion bezdarba l menis j lij bija **12,4%**, Zemgales re ion – **12,7%** un Vidzemes re ion – **13,7%**. J lij visos Latvijas re ionos v rojams re istr t bezdarba l me a samazin jums (par 0,4% punktiem Latgales, par 0,3% punktiem Kurzemes, R gas un Zemgales, par 0,2% punktiem Vidzemes re ion).

Valsts liel kaj s pils t s bezdarba l menis j lij bija: R g – **7,5%**, Jelgav – **8,7%**, Ventspil – **8,9%**, Valmier – **9,6%**, Daugavpil – **11,4%**, J rmal – **12,0%**, Liep j – **11,3%**, J kabpil – **16,1%**, R zekn – **20,9%**. J lij re istr t bezdarba l menis vis s Latvijas liel kaj s pils t s samazin jies.



Re istr t bezdarba l menis perioda beig s, %

	Jan	Feb	Mar	Apr	Mai	J n	J l	Aug	Sep	Okt	Nov	Dec
2007	6,5	6,5	6,3	6,1	5,9	5,8	5,7	5,4	5,1	4,9	4,8	4,9
2008	5,0	5,0	4,9	4,8	4,8	4,9	5,1	5,2	5,3	5,6	6,1	7,0
2009	8,3	9,5	10,7	11,0	11,3	11,5	11,8	12,3	13,2	14,1	15,1	16,0
2010	16,6	17,1	17,3	16,7	16,2	15,6	15,3	15,0	14,6	14,3	14,3	14,3
2011	14,5	14,5	14,4	13,9	13,2	12,6	12,1	11,8	11,6	11,5	11,5	11,5
2012	11,7	11,8	11,7	11,3*/ 12,9**	12,3	11,9	11,6					

* Re istr t bezdarba l menis valst 2012.gada apr a beig s bija 11,3% (bezdarbnieku patsvars ekonomiski akt vo iedz vot ju kopskait pirms CSP veikt p r r ina atbilstoši tautas skait šanas datiem). Valst bezdarba l menis sal dzinot ar 2012.gada martu samazin j s par 0,4% punktiem.

** emot v r aktualiz to ekonomiski akt vo iedz vot ju skaitu, bezdarba l menis 2012.gada apr a beig s ir 12,9%, kas ir par 1,6% punktiem augst ks nek r inot p c iepriekš izmantot ekonomiski akt vo iedz vot ju skaita. CSP aktualiz tais ekonomiski akt vo iedz vot ju skaits tiks izmantots bezdarba l me a apr in šanai 2012.gada apr l un turpm kos m nešos.

2012.gada j lija beig s Nodarbin t bas valsts a ent r re istr ti **114 689** bezdarbnieki, m neša laik re istr to bezdarbnieku skaits valst ir samazin jies par 2 917 cilv kiem jeb 2,5%.

Bezdarbnieku skaits (uz m neša beig m)

	Jan	Feb	Mar	Apr	Mai	J n	J l	Aug	Sep	Okt	Nov	Dec
2007	69532	68943	67154	65118	62833	62287	60635	57940	54690	52383	51660	52321
2008	53325	53429	52806	52897	52213	54012	55436	56333	57644	61049	67065	76435
2009	90436	103731	116768	123127	126595	129269	132519	137586	147754	157897	169236	179235

¹ EUROSTAT. Euro area unemployment rate at 11,2%

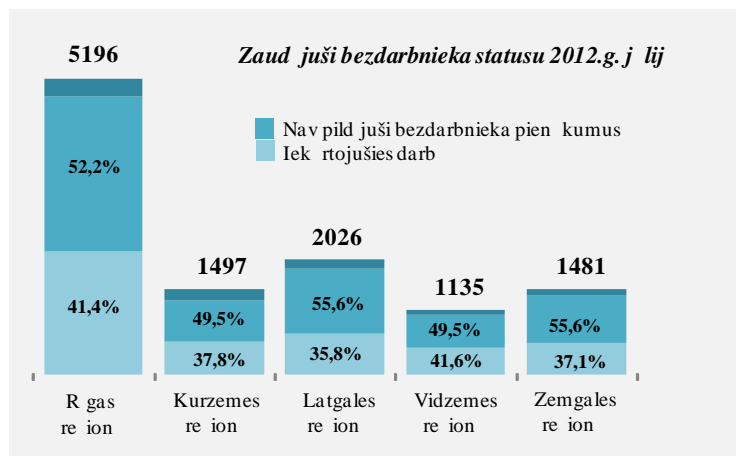
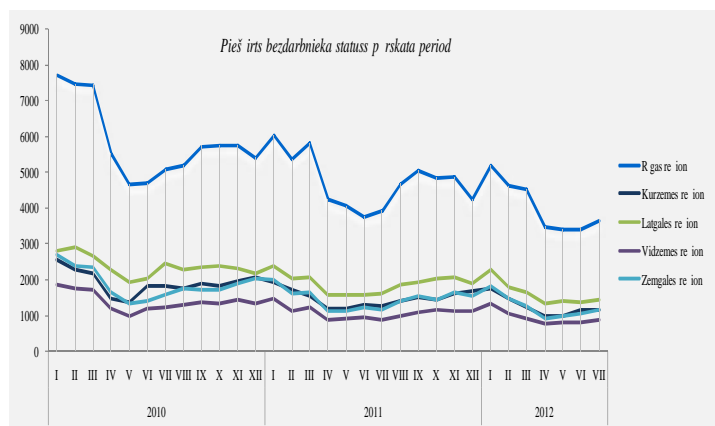
2010	186295	192032	194253	189881	183476	176879	173301	169676	165386	162497	161816	162463
2011	164551	164880	163454	157857	149600	142428	137638	134175	131659	130541	130240	130296
2012	132575	133413	132158	127783	121994	117606	114689					

Bezdarbnieka statuss 2012.gada j lij pieš irts **8291** person m, tas ir par 441 person m vair k nek 2012.gada j nij .

Liel kais bezdarbnieka statusa pieš iršanas skaits j lij sadal jum p c p d j s nodarbošans profesijas: mazumtirdzniec bas veikala p rdev js – 447, pal gstr dneiks – 358, apkop js – 183, p rdev js konsultants – 136, pav rs – 127, zivju apstr d t js – 110, automobi a vad t js – 92, apkures/kr š u kurin t js – 88, kokapstr des operators – 86, s tnieks – 81.

Bezdarbnieka statusu 2012.gada j lij zaud jušas **11 335** persona, tas ir par 1 000 person m maz k nek 2012.gada j nij . J lij bezdarbnieka statusu zaud jušo bezdarbnieku kopskait :

- Darb iek rtojuš s – **4 466** (39,4%) personas;
- Nav pild jušas bezdarbnieka pien kumus – **5 967** (52,6%) personas.



Re istr to bezdarbnieku skaits sadal jum pa profesij m p c p d j s nodarbošans 2012.gada j lija beig s (liel kais skaits): pal gstr dneiks – **6 840** (6%), mazumtirdzniec bas veikala p rdev js – **5 538** (5%), apkop js – **3 512** (3%), s tnieks – **1 761**, pav rs – **1 286**, automobi a vad t js – **1 213**, apkures/kr š u kurin t js – **1 208**, apsargs – **1 152**, p rdev js konsultants – **1004**, kokapstr des operators – **897**.

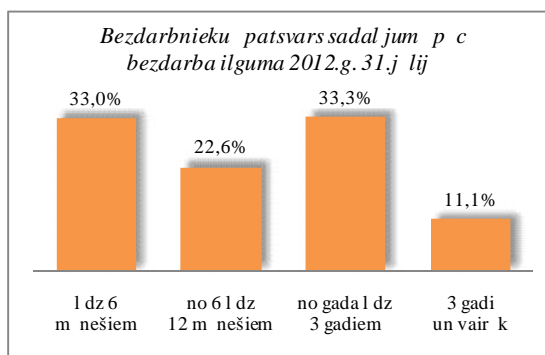
Kopsavilkums par bezdarba izmai m sal dzin jum ar iepriekš jo m nesi:

- Re istr t bezdarba l menis valst sal dzin jum ar iepriekš jo m nesi samazin jies par 0,3% punktiem.
- J lij visos Latvijas re ionos v rojams re istr t bezdarba l me a samazin jums (par 0,4% punktiem Latgales, par 0,3% punktiem Kurzemes, R gas un Zemgales, par 0,2% punktiem Vidzemes re ion).
- M neša laik re istr to bezdarbnieku skaits valst ir samazin jies par 2 917 cilv kiem.
- Bezdarbnieka statuss j lij pieš irts par 441 person m vair k nek j nij .
- J lij bezdarbnieka statusu zaud jušo (kop 11 335 personas) bezdarbnieku kopskait 4466 jeb 39,4% personu iek rtojuš s darb .



1.2. Bezdarbnieka statistiskais portrets

No re istr to bezdarbnieku kopskaita 2012.gada j lija beig s **58%** (skaits – 66 581) bija sievietes un **42%** (skaits – 48 108) v rieši. Sal dzinot ar iepriekš jo m nesi, sieviešu patsvars bezdarbnieku kopskait ir palielin jies par 0,5% punktiem.

Sal dzinot ar 2012.g. j niju par 0,8% punktiem ir samazin jies bezdarbnieku patsvars, kuru bezdarbnieku statusa ilgums ir no gada l dz 3 gadiem un par 0,7% punktiem l dz 6 m nešiem, par 0,8% punktiem palielin jies bezdarbnieku patsvars, kuru bezdarbnieku statusa ilgums ir no 6 l dz 12 m nešiem un par 0,7% punktiem, kuru bezdarbnieku statusa ilgums ir 3 gadi un vair k.



2012.gada j lija beig s pusei (49,9%) bezdarbnieku ir zems izgl t bas l menis (bez/ar pamatizgl t bu, ar visp r jo vid jo izgl t bu), ar profesion lo izgl t bu –36,6%, ar augst ko izgl t bu – 12,8%. Sal dzinot ar iepriekš jo m nesi, par 0,3% punktiem ir samazin jies bezdarbnieku ar pamatizgl t bu patsvars un par 0,4% punktiem palielin jies ar augst ko izgl t bu.

Bezdarbnieki sadal jums p c izgl t bas (31.07.2012.)	 sievietes	 v rieši
Augst k 14644 (12,8%)	10703	3941
Profesion l izgl t ba 42007 (36,6%)	23087	18920
Vid j visp r j 31309 (27,3%)	18494	12815
Pamatizgl t ba 22629 (19,7%)	12185	10444
Zem ka par pamata 3315 (2,9%)	1707	1608



Bezdarbnieku kopskait 2012.gada j lija beig s **14644** (12,8%) bija **bezdarbnieki ar augst ko izgl t bu** (10 703 jeb 73% sievietes un 3941 jeb 27% v rieši). Sal dzinot ar iepriekš jo m nesi, par 0,5% punktiem ir palielin jies sieviešu bezdarbnie u ar augst ko izgl t bu patsvars.

Re istr to bezdarbnieku skaits ar augst ko izgl t bu sadal jums pa profesiju grup m 2012.gada 31.j lij (liel kais skaits)

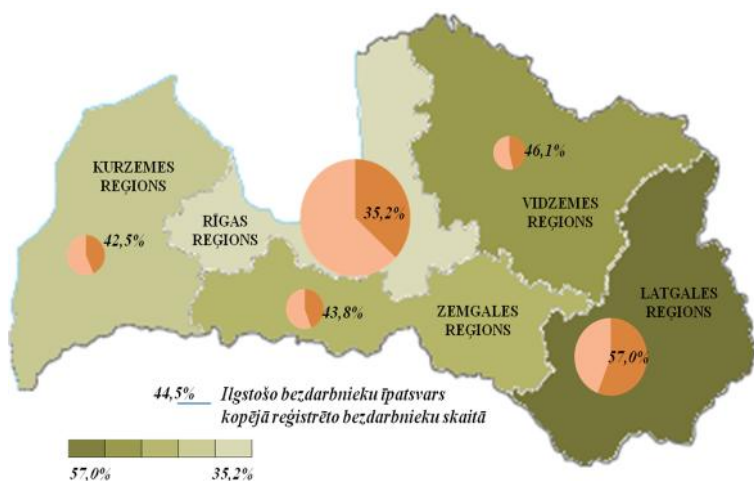
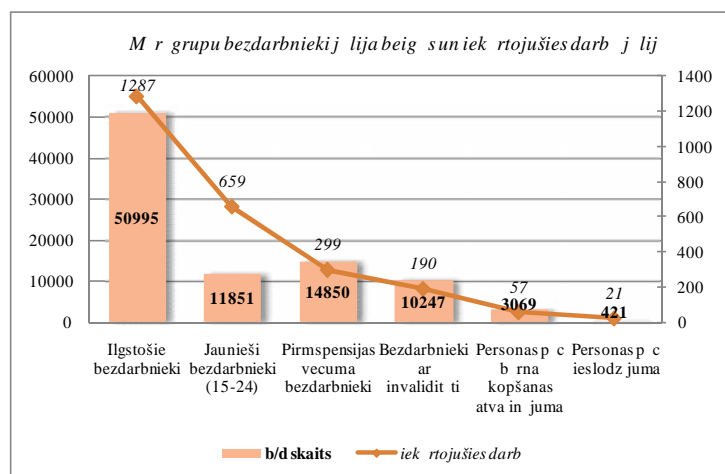
Izglitibas profesijas nosaukums	Bezdarbnieku skaits	% no kopskaita
EKONOMISTS	2265	15,5
INŽENIERIS (B vinženieri, Elektroinženieri, meh nikas, elektronikas utt.)	1967	13,4
SKOLOT JS (visp r j s vid j s izgl t bas, profesion l s izgl t bas, pamatskolas, pirmsskolas utt.)	1712	11,7
DIREKTORS /VAD T JS (uz mumu, strukt rvien bu, noda u utt.)	1200	8,2
JURISTS	726	5,0
SPECI LISTI (sabiedrisko attiec bu, person la, lo istikas, vides aizsardz bas, dizaina, banku utt.)	708	4,8
UZ M JDARB BAS (KOMERCDARB BAS) SPECI LISTS	423	2,9
GR MATVEDIS	344	2,3
TEHNOLOGS (p rtikas un dz rienu, š šanas, tekstilamteri lu, kokapstr des utt.)	330	2,3
FILOLOGS	304	2,1

Re istr to bezdarbnieku skaits ar augst ko izgl t bu sadal jums p c ieg t s izgl t bas profesijas 2012.gada j lija beig s (liel kais skaits): ekonomists – **2 128**, visp r j s vid j s izgl t bas SKOLOT JS – **869**, jurists – **726**, komercdarb bas speci lists – **345**, meh nikas inženieris – **331**, b vinženieris – **311**, filologs – **304**, visp r j s pamatizgl t bas SKOLOT JS – **295**, vad t js/direktors/p rvaldnieks (komercpakalpojums) – **285**, pirmsskolas izgl t bas skolot js – **249**.

Dal jum pa vecuma grup m 2012.gada j lija beig s liel ko re istr to bezdarbnieku skaitu veido bezdarbnieki vecum no 45 – 54 gadiem – 33 312 bezdarbnieki, kas ir 29,0% no kop j re istr to bezdarbnieku skaita. Sal dzinot ar iepriekš jo m nesi par 0,2% punktiem ir samazin jies bezdarbnieku patsvars vecuma grup no 25 l dz 34 gadiem un par 0,2% punktiem palielin jies bezdarbnieku patsvars vecuma grup no 15 l dz 24 gadiem.

Bezdarbnieki sadal jum pa vecuma grup m (31.07.2012.)	 sievietes	 v rieši
15-24 gadi 11851 (10,3%)	7238	4613
25-34 gadi 22376 (19,5%)	14267	8109
35-44 gadi 25218 (22,0%)	14669	10549
45-54 gadi 33312 (29,0%)	18167	15145
55-59 gadi 17368 (15,1%)	9772	7596
60 un vair k gadi 4564 (4,0%)	2468	2096

Dal jum pa m r grup m 2012.gada j lij beig s liel ko re istr to bezdarbnieku skaitu veido ilgstošie bezdarbnieki – 50 995, kas ir 44,5% no kop j re istr to bezdarbnieku skaita. Ilgstošo bezdarbnieku kopskait 75% bezdarbnieku ir ar bezdarba ilgumu no 1 gada l dz 3 gadiem. Liel kais ilgstošo bezdarbnieku patsvars v rojams vecuma grup no 50 - 59 gadiem. Vair k k pusei (51,5%) ilgstošo bezdarbnieku ir zems izgl t bas l menis (bez/ar pamatizgl t bu, ar visp r jo vid jo izgl t bu), ar profesion lo izgl t bu 38,3%, ar augst ko izgl t bu 9,7%. Ilgstošo bezdarbnieku kopskait 16,4% ir pirmspensijas vecuma bezdarbnieki, 11,6% - bezdarbnieki ar invalidit ti.



Liel kais ilgstošo bezdarbnieku patsvars ir v rojams Latgales re ion (57,0%), maz kais - R gas re ion (35,2%). Sal dzin jum ar iepriekš jo m nesi ir v rojams ilgstošo bezdarbnieku patsvara samazin jums par 0,5% punktiem R gas un par 0,2% punktiem Kurzemes un Zemgales re ionos, savuk rt Latgales re ion ir v rojams ilgstošo bezdarbnieku patsvara palielin jums par 0,4% punktiem un Vidzemes re ion palicis nemain gs.

P c Eurostat inform cijas:

Jauniešu bezdarba l menis joproj m ir augsts. 2012.gada j nij **ES (27 valstis)** jauniešu (zem 25 gadiem) bezdarba l menis bija 22,6%. 2011.gada j nij tas bija 21,2%. Zem kais bezdarba l menis jauniešu vid bija v rojams **V cij** (7,9%), **Austrij** (8,8%) un **N derland** (9,3%) un augst kais - **Grie ij** (52,8% 2012.gada apr l) un **Sp nij** (52,7%), **Latvij** jauniešu bezdarba l menis – 28,1% (2012.gada 1.cet.).²

Jauniešu patsvars kop j re istr to bezdarbnieku skait 2012.g gada j lija beig s veido 10,3% (11851 jaunieši bezdarbnieki vecum 15–24 gadi). No re istr tjiem jauniešiem bezdarbniekiem

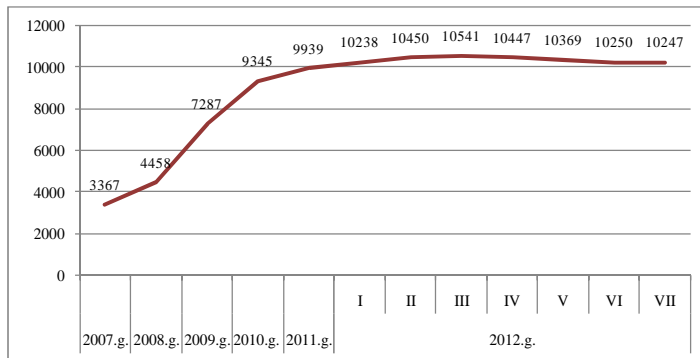
² EUROSTAT. Euro area unemployment rate at 11,2%

87,0% ir vecum no 20 līdz 24 gadiem. Jauniešu bezdarbnieku patsvars kopj reistrto bezdarbnieku skaitā, salīdzinot ar iepriekšjo mēnesi, palielinājies par 0,2% punktiem.

2012.gada jūlijā beigās 68,6% no reistrto jauniešiem bezdarbniekiem ir zems izglītības līmenis (bez/ar pamatizglītību, ar vispārjo vidjo izglītību), 21,7% - ar profesionālo izglītību, 9,0% - ar augstko izglītību. Jauniešu bezdarbnieku kopskaitā 23,8% veido ilgstošie bezdarbnieki.

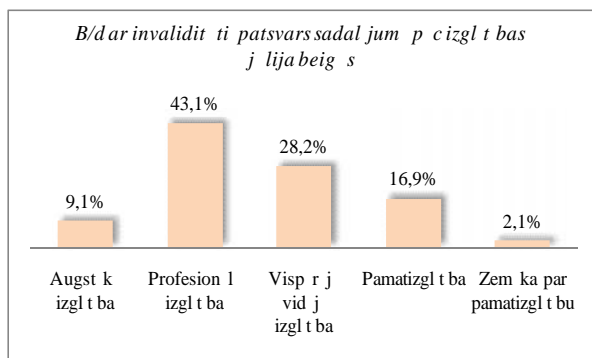
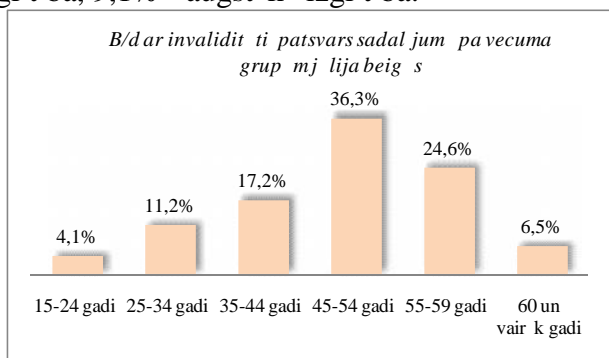
Bezdarbnieki ar invaliditāti

Nodarbinātības valsts aģentūra 2012.gada jūlijā beigās reistrto 10 247 bezdarbniekus ar invaliditāti, kas ir 8,9% no kopj reistrto bezdarbnieku skaita valstī. Bezdarbnieku ar invaliditāti kopskaitā 5 335 (52%) ir sievietes un 491 (48%) – vīrieši. Bezdarbnieku ar invaliditāti patsvars kopj reistrto bezdarbnieku skaitā valstij salīdzinot ar jūliju palielinājies par 0,2% punktiem.



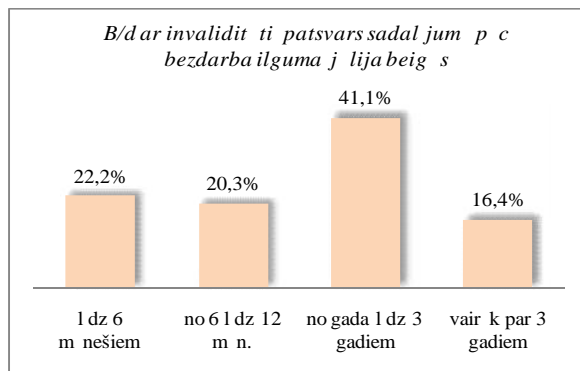
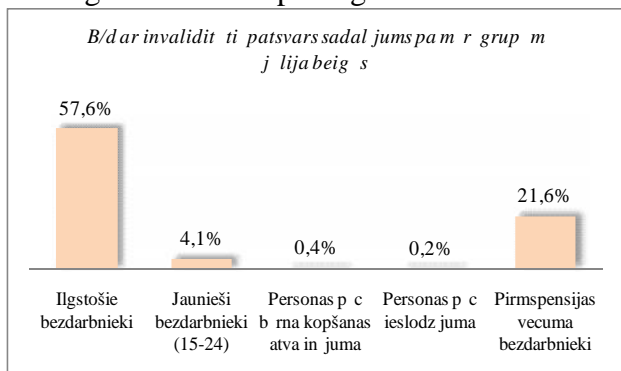
Dalījuma pa vecuma grupām 2012.gada jūlijā beigās lielāko reistrto bezdarbnieku ar invaliditāti skaitu veido bezdarbnieki vecumā no 45 līdz 54 gadiem – 3 720 bezdarbnieki, kas ir 36,3% no kopj bezdarbnieku ar invaliditāti skaita. Salīdzinot ar iepriekšjo mēnesi bezdarbnieku ar invaliditāti kopskaitā par 0,2% punktiem samazinājies bezdarbnieku patsvars vecuma grupā no 25 - 34 gadiem.

Gandrīz puse (47,2%) 2012.gada jūlijā beigās reistrto personu ar invaliditāti ir ar zemu izglītības līmeni (bez/ar pamatizglītību, ar vispārjo vidjo izglītību), šādu bezdarbnieku patsvars salīdzinot ar jūliju ir samazinājies par 0,3% punktiem. 43,1% personu ar invaliditāti ir profesionāli izglītība, 9,1% - augstko izglītība.

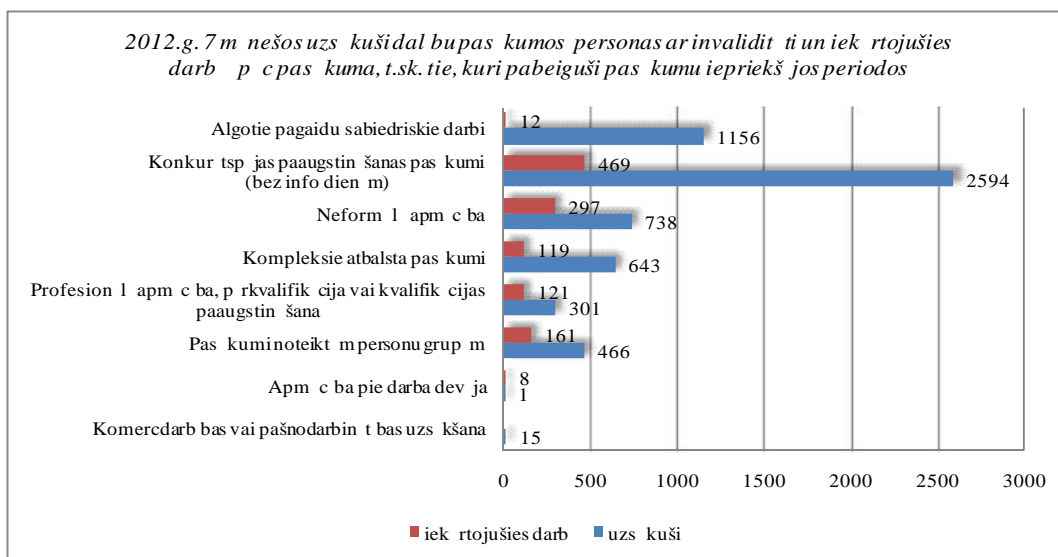


2012.gada jūlijā beigās vairāki nekā puse (57,6%) no reistrto personām ar invaliditāti veido ilgstošie bezdarbnieki. Šādu bezdarbnieku patsvars salīdzinot ar jūliju palielinājies par 0,1% punktu.

Dalījuma pēc bezdarbības ilguma 2012.gada jūlijā beigās lielāko bezdarbnieku ar invaliditāti skaitu veido bezdarbnieki, kuru bezdarbnieka statusa ilgums ir no gada līdz trīs gadiem – 4 216, kas ir 41,1% no kopj bezdarbnieku ar invaliditāti skaita, šādu bezdarbnieku patsvars salīdzinot ar jūliju ir samazinājies par 0,9% punktiem un palielinājies par 0,9% punktiem, kuru bezdarbnieku statusa ilgums ir vairāki par 3 gadiem.



2012.gada 7 m nešos NVA organiz tajos akt vajos nodarbin t bas pas kumos piedal jušies 9,3 t kst. bezdarbnieki ar invalidit ti (viens cilv ks var b t piedal jies vair k s aktivit t s). 2012.gada j lij NVA organiz tajos akt vajos nodarbin t bas pas kumos piedal jušies 3 239 bezdarbnieki ar invalidit ti, no tiem j lij dal bu pas kumos uzs ka 1009 bezdarbnieki ar invalidit ti.



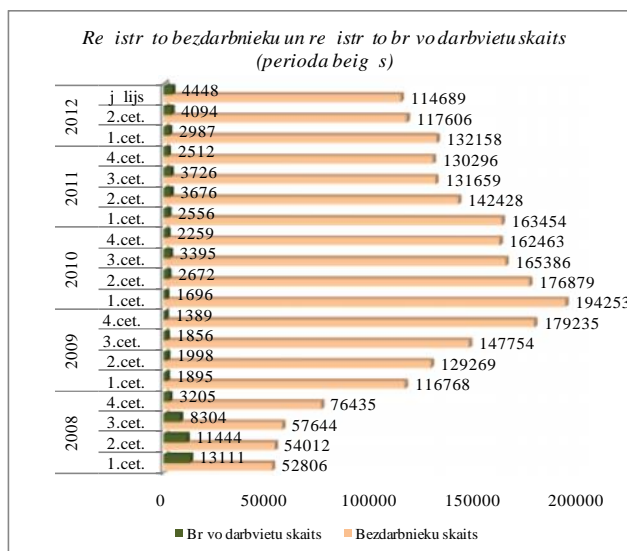
Karjeras konsult cijas 2012.gada 7 m nešos sa mušas 1 443 personas ar invalidit ti.

Kopsavilkums par bezdarbnieka statistisk portreta izmai m sal dzin jum ar iepriekš jo m nesī:

- Par 0,8% punktiem samazin jies to bezdarbnieku patsvars, kuru bezdarbnieku statusa ilgums ir no gada l dz 3 gadiem un par 0,7% punktiem l dz 6 m nešiem.
- Par 0,8% punktiem palielin jies to bezdarbnieku patsvars, kuru bezdarbnieku statusa ilgums ir no 6 l dz 12 m nešiem un par 0,7% punktiem, kuru bezdarbnieku statusa ilgums ir 3 gadi un vair k.
- Par 0,2% punktiem palielin jies jauniešu bezdarbnieku un bezdarbnieku ar invalidit ti patsvars kop j bezdarbnieku skait .
- Par 0,3% punktiem ir samazin jies bezdarbnieku ar pamatizgl t bu patsvars un par 0,4% punktiem palielin jies ar augst ko izgl t bu.

1.3. Br v s darbvietas valst

Re istr to bezdarbnieku skaits b tiski p rsniedz darba pied v jumu skaitu. Uz katru br vo darbvietu 2012.gada j lij pretend 26 bezdarbnieki.



Darba dev j i 2012.gada j lij NVA re istr juši **2 854** br v s darbvietas, kas ir par 468 darbviet m vair k nek j nij .

NVA j lija beig s bija re istr tas **4 448** br v s darbvietas, sal dzinot ar j nija beig m, br vo darbvietu skaits palielin jies par 354 darbviet m jeb par 9%.

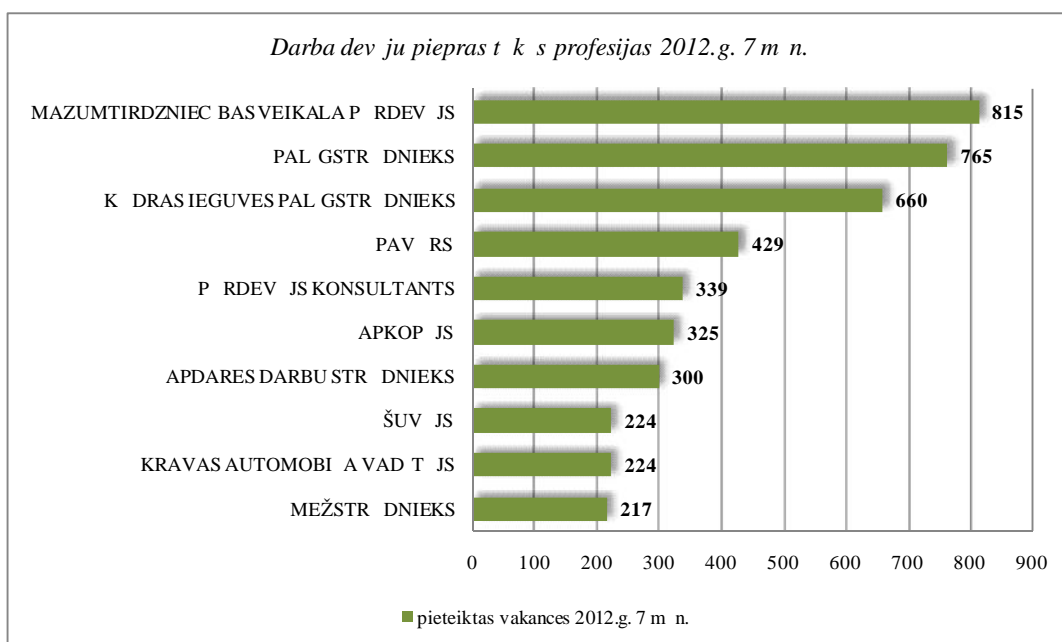
Br vo darbvietu skaits perioda beig s:

	Jan	Feb	Mar	Apr	Mai	J n	J l	Aug	Sep	Okt	Nov	Dec
2007	16650	16414	16500	18000	19200	21015	21915	24613	23332	21986	20342	18147
2008	17662	14463	13111	12535	12517	11444	10321	11001	8304	6762	5337	3205
2009	2549	2477	1895	2409	2353	1998	2027	1875	1856	1836	1796	1389
2010	1594	1560	1696	2111	2533	2672	3279	3551	3395	3237	2837	2259
2011	2391	2234	2556	3264	3738	3674	4142	4508	3726	3452	3025	2512
2012	2430	2482	2987	3665	4364	4094	4448					

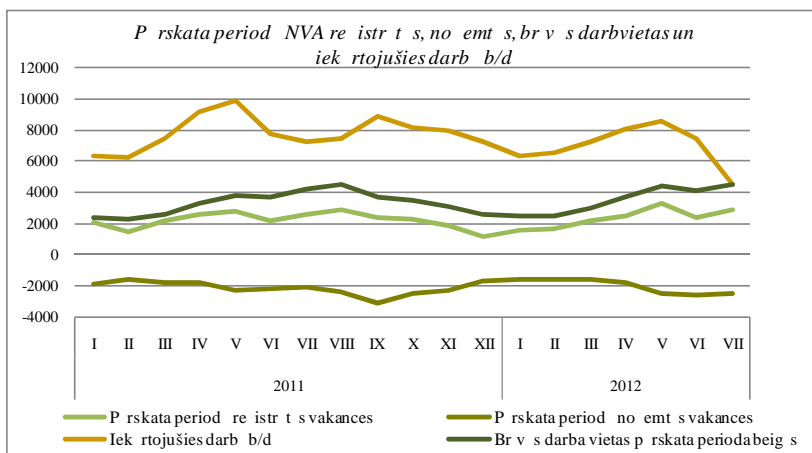
Kopum NVA re istr t s br v s darbvietas 2012.gada j lija beig s sadal jum pa nozar m (liel kais skaits): Apstr des r pniec b (C) – **1 495**, B vniec ba (F) – **580**, Vairumtirdzniec ba un mazumtirdzniec ba; automobi u un motociklu remonts (G) – **426**, Transports un uzglab šana (H) – **334**, Izmitin šana un din šanas pakalpojumi (I) – **274**, Lauksaimniec ba, mežsaimniec ba un zivsaimniec ba– **237**. **Visliel kais br vo darbvietu skaits ir kvalific tiem str dnekiem un amatniekiem.**

Br vo darbvietu skaits sadal jum pa profesiju grup m (p c LR profesiju klasifikatora) perioda beig s

Profesiju pamatgrupas nr.	Profesiju pamatgrupas nosaukums	Br vo darbvietu skaits 2012.g. j lij beig s	Br vo darbvietu skaits 2012.g. j nija beig s
0	Nacion lo bru oto sp ku profesijas	0	0
1	Vad t ji	86	58
2	Vec kie speci listi	403	382
3	Speci listi	321	311
4	Kalpot ji	246	149
5	Pakalpojumu un tirdzniec bas darbinieki	619	568
6	Kvalific ti lauksaimniec bas, mežsaimniec bas un zivsaimniec bas darbinieki	52	85
7	Kvalific ti str dneiki un amatnieki	1580	1317
8	Iek rtu un maš nu operatori un izstr d jumu montieri	484	475
9	Vienk rš s profesijas	657	749

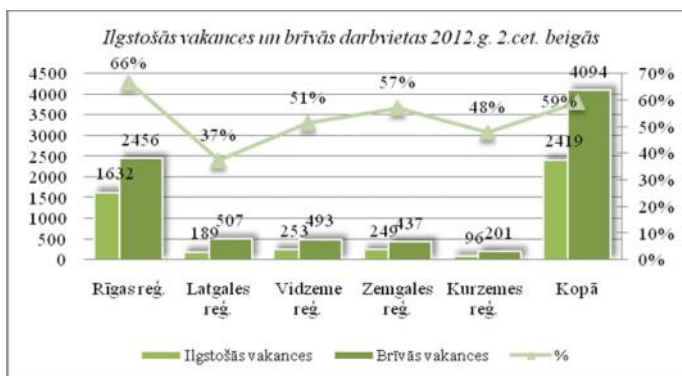


2011.gad re istr tas 26 156 vakances, bet no emtas 25 903 vakances, darb iek rtojušies 93 600 bezdarbnieki (ar darbiek rtošanas p rr inu p c VID zi m). 2012.gad janv r – j lij re istr tas 16 278 vakances, bet no emtas 14 342 vakances, darb iek rtojušies 48 605 bezdarbnieki (1.pusgad ar darbiek rtošan s p rr inu p c VID zi m).



Ilgstoši neaizpild t s br v s darbvietas

2012.gada 2.ceturkš a beig s Nodarbin t bas valsts a ent r bija re istr tas 2 419 ilg k par 1 m nesi neaizpild tas br v s darbvietas, kas veido 59% no br vo darbvietu kop j skaita p rskata perioda beig s (4 094).



Ilgstoši neaizpild t s br v s darbvietas sadal jum pa profesij m (liel kais skaits)		
Profesija	Ilgstoši neaizpild to br vo darbvietu skaits 2012.g. 2.cet. beig s	Br v s darbvietas 2012.g. 2.cet. beig s
K dras ieguves pal gstr dneiks	152	262
Pal gstr dneiks	116	155
Pav rs	115	149
Kravas automobi a vad t js	84	108
Ku ub ves atsl dznieks	75	91

Kopsavilkums par re istr t m br v m darbviet m valst :

- Uz katru br vo darbvietu 2012.gada j lij pretend 26 bezdarbnieki.
- Darba dev ji j lij NVA re istr juši 2 854 br v s darbvietas, kas ir par 468 darbviet m vair k nek j nij .
- NVA j lija beig s bija re istr tas 4 448 br v s darbvietas, sal dzinot ar j nija beig m, br vo darbvietu skaits palielin jies par 354 darbviet m jeb par 9%.

1.4. Darbvietu skaita samazin jumi un palielin jumi.

P c Eiropas Komisijas inform cijas:

2012.gada j nij 88 gad jumos pazi ots par 23 962 likvid t m darba viet m un par 7 413 jaun m darba viet m. Dal bvalstis ar liel ko darba vietu zudumu bija It lij (5 118 darba vietas) un Somija (4 560 darba vietas), kam seko Polija (2 552 darba vietas) un V cija (2 432 darba vietas). Visvair k par likvid jam m darba viet m zi ots apstr des r pniec bas nozar (10 811 darba vietas), kam seko finanšu un apdrošin šanas darb bas nozare (5 218 darba vietas) un transporta un

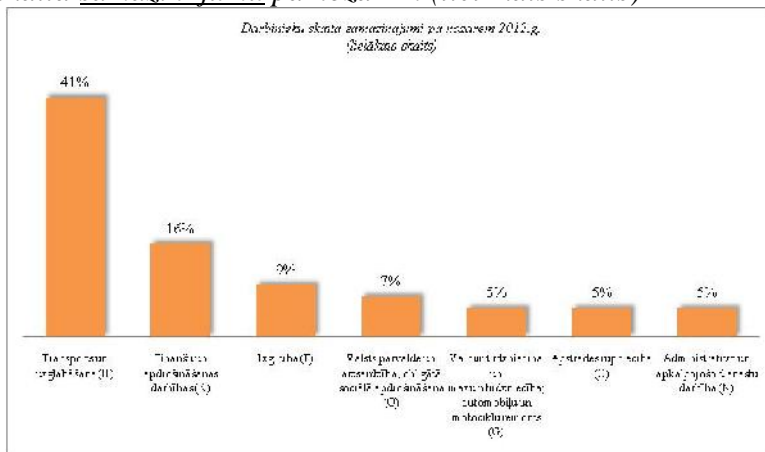
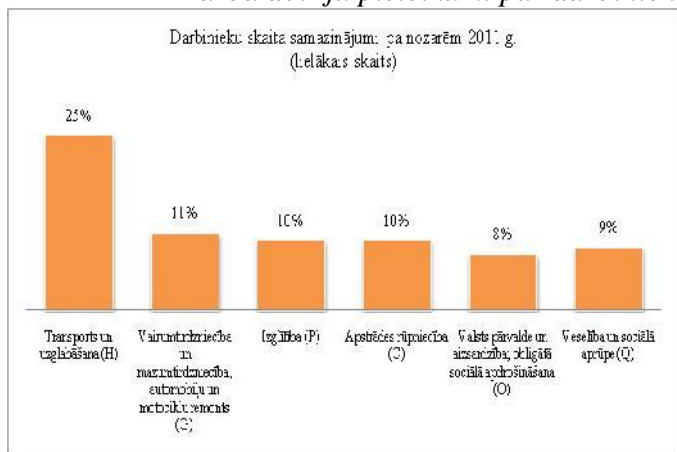
uzglabšanas nozare (3 146 darba vietas). Lielākā paplašināšanas veidoja ražošanas nozare (3 100 jaunas darba vietas), informācijas un sakaru nozare (1 070 darba vietas) un mazumtirdzniecības nozare (1 040 darba vietas).³

Latvijā pēc darba devēju iesniegtajiem paziņojumiem par darbinieku skaita izmaiņām uz mums, darba devēju 2009.gadā paziņoja par **20 221** darbvietau skaita samazinājumiem, 2010.gadā par **4 825**, 2011.gadā par **2 116** un 2012.gadā prognozē **1 474** darbvietau samazinājumu. Darba devēju prognozes par darba vietu palielinājumu ir šādas: 2009.gadā **615** darbvietau palielinājums, 2010.gadā **370** darbvietau palielinājums, 2011.gadā **468** darbvietau palielinājums, 2012.gadā – **75** darbvietau palielinājums.

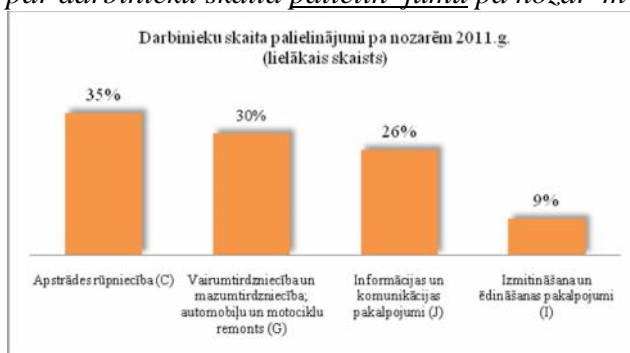
Darbinieku skaita palielinājumi/samazinājumi (2011., 2012.gadā)

Laika periods	Valsts kopā							
	Palielinājums				Samazinājums			
	Palielināšanas gadījumu skaits 2011.g.	Darbvietau skaits 2011.g.	Palielināšanas gadījumu skaits 2012.g.	Darbvietau skaits 2012.g.	Atlaišanas gadījumu skaits 2011.g.	Darbvietau skaits 2011.g.	Atlaišanas gadījumu skaits 2012.g.	Darbvietau skaits 2012.g.
I ceturksnis	1	77	1	75	113	447	75	363
II ceturksnis	4	336			123	627	69	782
III ceturksnis	1	20			84	303	22	255
IV ceturksnis	1	35			69	739	1	74
KOPĀ :	7	468	1	75	389	2116	167	1474

Darba devēju pieteikumi par darbinieku skaita samazinājumu pa nozarēm (lielākais skaits)



Darba devēju pieteikumi par darbinieku skaita palielinājumu pa nozarēm (lielākais skaits)



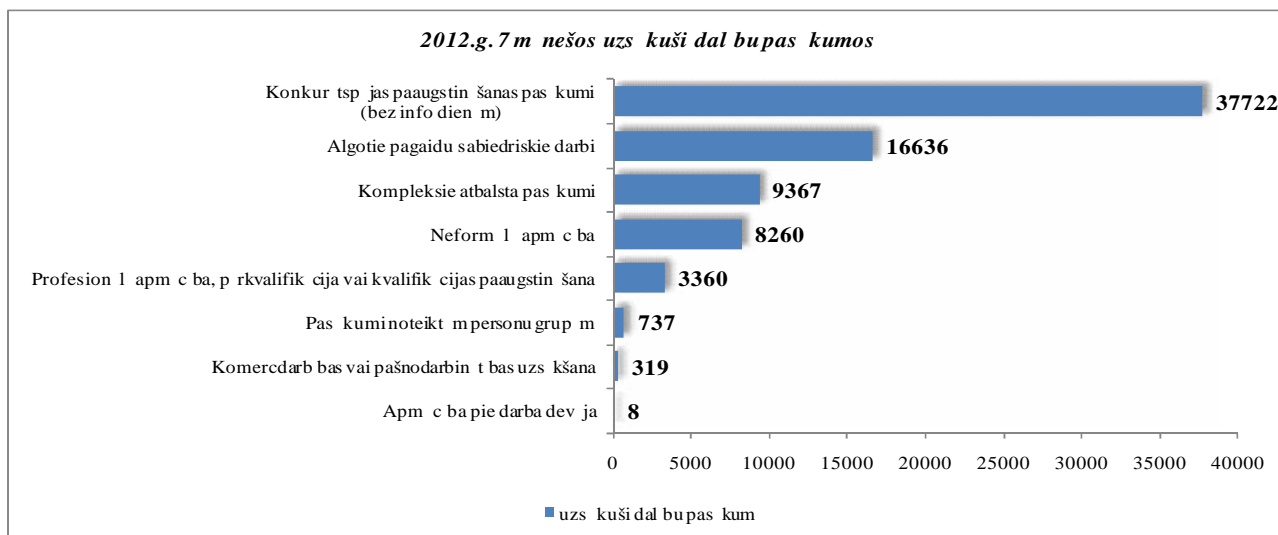
No darba devēju sākotnējās prognozes par darbinieku skaita **samazinājumu sadalījumu pa profesijām/amatiem** - (lielākais skaits) 2011.gadā tika pieteikti šādas profesijas: apkopjs, gaisa kuģa pilots, administrācijas darbinieki, mazumtirdzniecības veikala pārvadātājs, staniņš, autobusa vadītājs, 2012.gadā: pasta nodavnieks, pasta operators, apsargs, klientu apkalpošanas speciālists, klientu apkalpošanas struktūrvienības vadītājs, apkopjs, pilots, klientu apkalpošanas pārvadātājs, autobusa vadītājs, gaisa kuģa stjuarts.

³ European Commission. Labour Market Fact Sheet

No darba dev jiem sa emt s prognozes par darbinieku skaita **palielin jumu sadal jum pa profesij m** - (liel kais skaits) 2011.gad tika pl nots š d s profesij s: zivju apstr d t js, datu ievades operators, mazumtirdzniec bas veikala p rdev js, veikala kasieris, din šanas uz muma kasieris-p rdev js, atsl dznieks.

2. Inform cija par NVA stenotajiem pas kumiem

2012.gada 7 m nešos NVA organiz tajos akt vajos nodarbin t bas pas kumos ir piedal jušies **121,2 t kst.** bezdarbnieki (viens cilv ks var b t piedal jies vair k s aktivit t s). **2012.gada j lij** NVA organiz tajos akt vajos nodarbin t bas pas kumos piedal jušies **28 176** bezdarbnieki, no tiem j lij dal bu pas kumos uzs ka **13 909** bezdarbnieks.

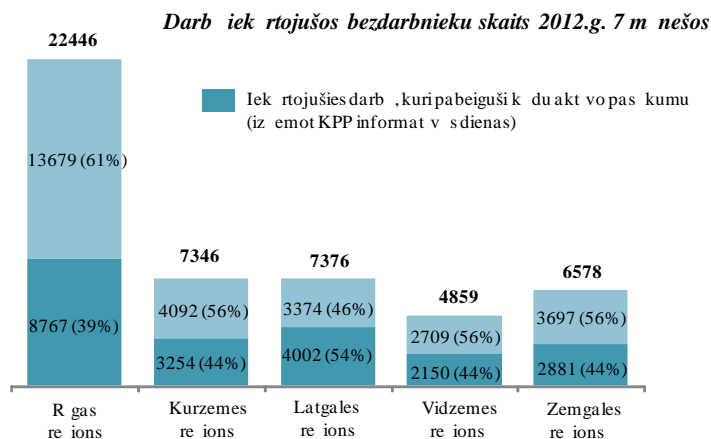


Dal bu pas kum „M žizgl t bas pas kumi nodarbin t m person m” 2012.g. septi os m nešos uzs kušas **1052** nodarbin t s personas.

Karjeras konsult cijas 2012.g. septi os m nešos sa mušas **35308** personas, no t m 30 744 bezdarbnieki un darba mekl t ji.

<i>Neform lo apm c bu uzs kušo personu skaits sadal jum pa izgl t bas programm m 2012.g. 7 m nešos (liel kais skaits)</i>		<i>Profesion lo apm c bu uzs kušo personu skaits sadal jum pa izgl t bas programm m 2012.g. 7 m nešos (liel kais skaits)</i>	
Izgl t bas programmas	Uzs kuši apm c bu	Izgl t bas programmas	Uzs kuši apm c bu
Valsts valodas apguve vid j l men	1458	Konditora pal gs	305
Valsts valodas apguve zem k l men	1246	Klientu apkalpošanas operators	228
Datorzin bas (bez priekšzin šan m)	1086	Apdares darbu str dneiks	180
Ang u valoda (bez priekšzin šan m)	807	T risma inform cijas konsultants	165
Datorzin bas (ar priekšzin šan m)	436	Soci l apr pe	136
Ang u valoda (ar priekšzin šan m) (Elementary)	408	Lokmetin t js metin š. ar mehan.iek.akt. g zes vid (MAG)	135
V cu valoda (bez priekšzin šan m)	387	Noliktavas p rzinis	135
Valsts valodas apguve augst k l men	381	Apr p t js	132
"C" kategorijas (ar l.pal.) autovad t js ar iepriekš ieg tu "B" kategoriju	361	Konditors	131
Ang u valoda (ar priekšzin šan m) (Lower Intermediate)	139	Mazumtirdzniec bas komercdarbinieks	124

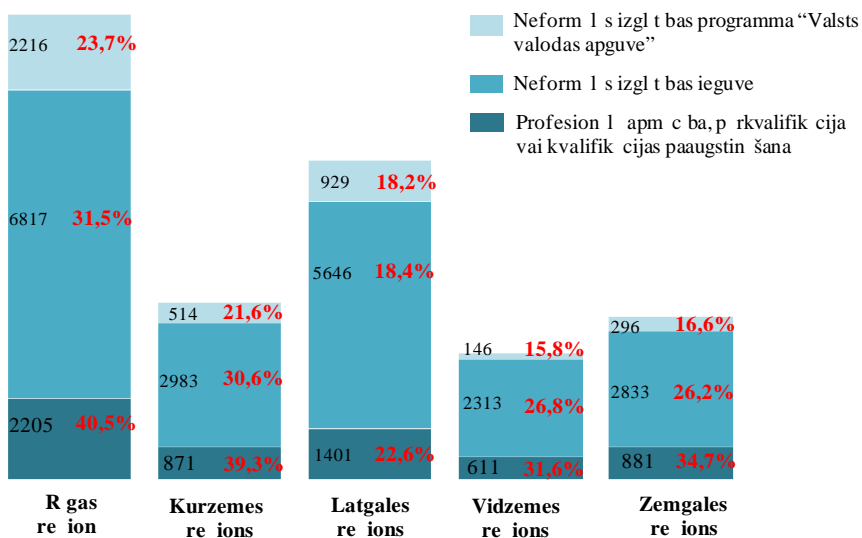
2012.gada 7 m nešos darb iek rtojušies 48605 bezdarbnieki, no kuriem 21 054 (43%) bezdarbnieki ir iek rtojušies darb , p c k da akt v pas kuma pabeigšanas (iz emot KPP informat v s dienas).



Iek rtojušies darb 6 m nešu laik p c apm c bu pabeigšanas:

- **34,4%** no bezdarbniekiem, kas ir **pabeigusi profesion lo apm c bu, p rkvalifik ciju vai kvalifik cijas paaugstin šanu** laika posm no 2011.gada 1.febru ra l dz 2012.gada 31.janv rim (kop – 5 969 personas), **6 m nešu laik no apm c bu pabeigšanas ir iek rtojušies darb .**
- **26,5 %** no bezdarbniekiem, kas ir **pabeigusi neform lo apm c bu** (bez valsts valodas programmas) laika posm no 2011.gada 1.febru ra l dz 2012.gada 31.janv rim (kop – 20592 personas), **6 m nešu laik no apm c bu pabeigšanas ir iek rtojušies darb .**
- **21,4%** no bezdarbniekiem, kas ir pabeigusi **neform l s izgl t bas programmas „Valsts valodas apguve”** laika posm no 2011.gada 1.febru ra l dz 2011.gada 31.janv rim (kop – 4101 personas), **6 m nešu laik no apm c bu pabeigšanas ir iek rtojušies darb .**

Darb iek rtošan s 6 m nešu laik p c apm c bu pabeigšanas (%)



Pabeigusi dal bu pas kum laika period no 2011.gada 1.febru ra l dz 2012.gada 31.janv rim

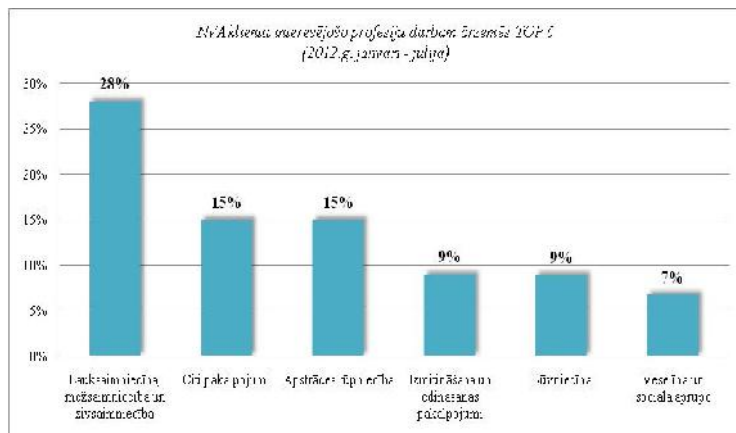
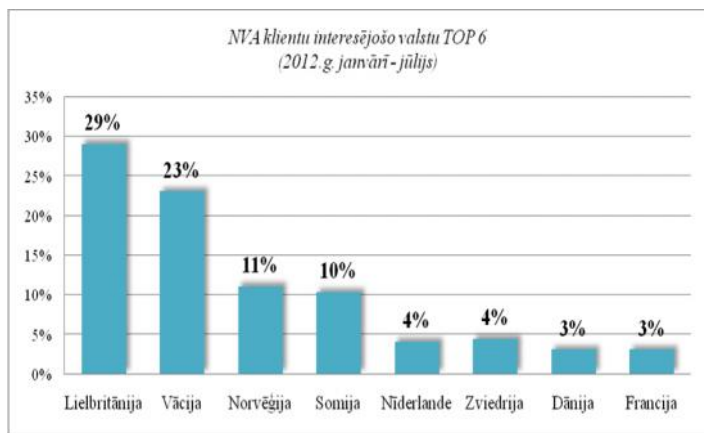
Par NVA stenotajiem pas kumiem:

- 2012.g. NVA stenotajos apm c bu pas kumos pl notais atbalst to personu patsvars no prognoz t vid j bezdarbnieku skaita – 66%.
- 2012.g. NVA stenotajos nodarbin t bas pas kumos p notais atbalst to personu patsvars no prognoz t vid j bezdarbnieku skaita – 26%.

3. NVA klientu interese par darbu rzem s

NVA klienti, kas pl no doties darba mekl jumos rpus Latvijas un 2012.gada pirmajos sešos m nešos konsult jušies pie EURES speci listiem, visliel ko interesi izr da par Lielbrit niju – 29% klientu, kam seko V cija – 23%, Norv ģija – 11%.

Interese par darbu rzes s ir daž d s nozar s – lauksaimniec bas, izmitin šanas un din šanas, b vniec bas, apstr des un vesel bas nozar s. Visliel k interese (28% klientu) ir par darbu lauksaimniec bas, mežsaimniec bas un zivsaimniec bas nozar s, 15% - apstr des r pniec bas un citu pakalpojumu nozar .



Ineta Lipska, 67021814