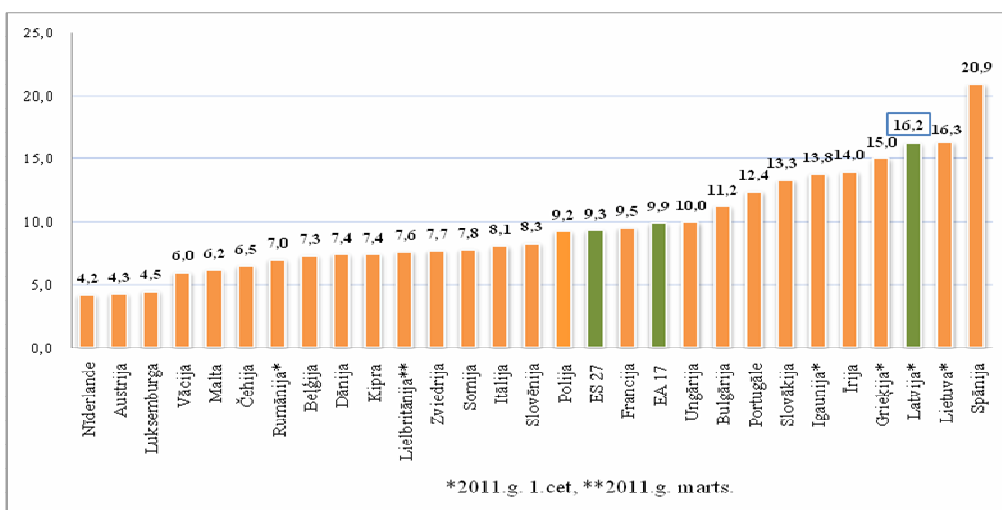


## Par bezdarba situāciju valstī – 2011.gada jūnijā

2011.gada maijā starp ES dalībvalstīm zemākais bezdarba līmenis bija **Nīderlandē** (4,2%), **Austrijā** (4,3%) un **Luksemburgā** (4,5%) un augstākais **Spānijā** (20,9%), **Lietuvā** (16,3% 2011.g. 1.cet.) un **Latvijā** (16,2% 2011.g. 1.cet.).

Bezdarba līmenis 2011.gada maijā ES\*

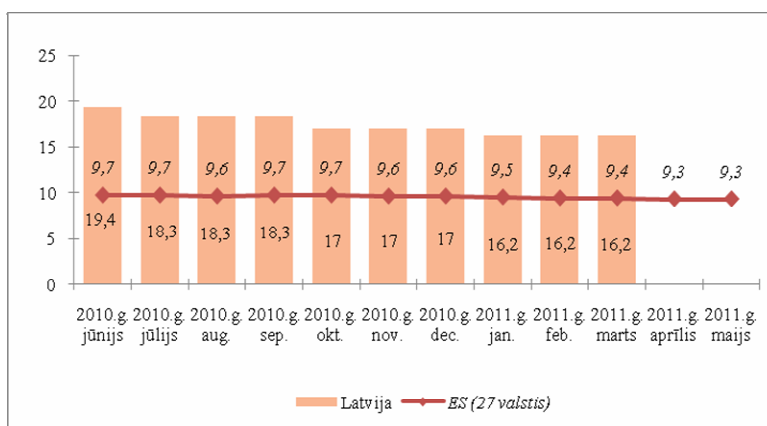


\*EUROSTAT dati

Salīdzinot ar laika periodu pirms gada, deviņpadsmit dalībvalstīs ir vērojams bezdarba līmeņa kritums, astoņās palielinājums. Lielākais kritums bija vērojams **Igaunijā** (18,8% līdz 13,8% no 1.cet. 2010 un 2011), **Latvijā** (19,9% līdz 16,2% no 1. cet. 2010 un 2011) un **Vācijā** (7,2% līdz 6,0%), **Ungārijā** (11,2% līdz 10,0%) un **Slovākijā** (14,5% līdz 13,3). Lielākais kāpums reģistrēts **Grieķijā** (11,0% līdz 15,0% no 1.cet. 2010 un 2011), **Bulgārijā** (10,1% līdz 11,2%), **Kiprā** (6,4% līdz 7,4%) un **Slovēnijā** (7,3% līdz 8,3%).

2011.gada maijā bezdarba līmenis **ASV** – 9,1% un **Japānā** – 4,7% 2011.gada aprīlī.<sup>1</sup>

Bezdarba līmenis Latvijā un ES (27 valstis) 2010.g. jūnijs – 2011.g.maijs\*



\*Eurostat dati, vecuma grupā no 15 – 75

<sup>1</sup> EUROSTAT. Euro area unemployment rate at 9,9%

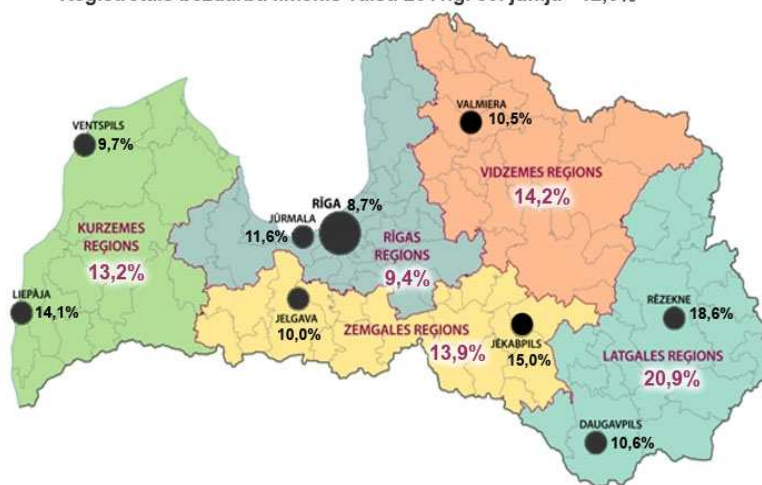
## Bezdarba līmenis un bezdarbnieku skaits Latvijā

Reģistrētā bezdarba līmenis valstī 2011.gada jūnija beigās bija **12,6%** (bezdarbnieku skaits ekonomiski aktīvo iedzīvotāju kopskaitā). Salīdzinot ar 2011.gada maija beigām bezdarba līmenis samazinājies par 0,6% punktiem.

Augstākais reģistrētā bezdarba līmenis: **Latgales reģionā – 20,9%**, zemākais reģistrētā bezdarba līmenis: **Rīgas reģionā – 9,4%**, **Kurzemes reģionā – 13,2%**, **Zemgales reģionā – 13,9%**, **Vidzemes reģionā – 14,2%**. Reģistrētā bezdarba līmenis 2011.gada jūnijā visos Latvijas reģionos samazinājies.

Valsts lielākajās pilsētās bezdarba līmenis 2011.gada jūnijā: **Rīgā – 8,7%**, **Ventspilī – 9,7%**, **Valmierā – 10,5%**, **Jelgavā – 10,0%**, **Jēkabpilī – 15,0%**, **Daugavpilī – 10,6%**, **Jūrmalā – 11,6%**, **Liepājā – 14,1%**, **Rēzeknē – 18,6%**.

Reģistrētais bezdarba līmenis valstī 2011.g. 30. jūnijā - 12,6%



Reģistrētā bezdarba līmenis Latvijā ir palielinājies no 6,5% 2006.gada beigās līdz 17,3% 2010.gada marta beigās. Lai gan 2008.gada pirmajā pusē reģistrētais bezdarba līmenis bija stabils (no 4,8% līdz 5,1%), sākot ar 2008.gada otro pusi reģistrētā bezdarba līmenis strauji palielinājās, sasniedzot 17,3% 2010.gada martā, bet kopš 2010.gada aprīļa reģistrētā bezdarba līmenis nedaudz samazinājās, 4 ceturksnī stabilizējies - 14,3%, 2011.gada janvārī - februārī reģistrētā bezdarba līmenis palielinājies – 14,5%, kopš marta samazinās.

Reģistrētā bezdarba līmenis perioda beigās, %

	Jan	Feb	Mar	Apr	Mai	Jūn	Jūl	Aug	Sep	Okt	Nov	Dec
2006	7,5	7,5	7,4	7,3	7,0	7,0	6,9	6,9	6,8	6,6	6,6	6,5
2007	6,5	6,5	6,3	6,1	5,9	5,8	5,7	5,4	5,1	4,9	4,8	4,9
2008	5,0	5,0	4,9	4,8	4,8	4,9	5,1	5,2	5,3	5,6	6,1	7,0
2009	8,3	9,5	10,7	11,0	11,3	11,5	11,8	12,3	13,2	14,1	15,1	16,0
2010	16,6	17,1	17,3	16,7	16,2	15,6	15,3	15,0	14,6	14,3	14,3	14,3
2011	14,5	14,5	14,4	13,9	13,2	<b>12,6</b>						

2011.gada jūnija beigās Nodarbinātības valsts aģentūrā bija reģistrēti **142 428** bezdarbnieki. Salīdzinot ar 2011.gada maija beigām, bezdarbnieku skaits samazinājies par 7 172 cilvēkiem.

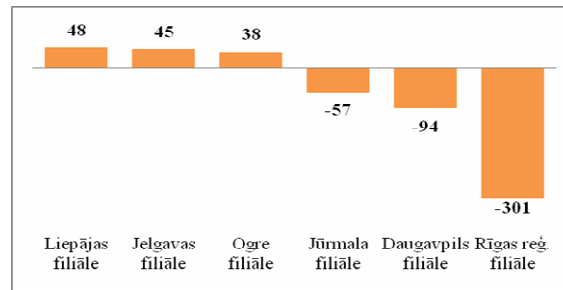
Bezdarbnieku skaits (uz mēneša beigām)

	Jan	Feb	Mar	Apr	Mai	Jūn	Jūl	Aug	Sep	Okt	Nov	Dec
2006	79368	79625	78759	77151	74789	74387	73333	73056	71704	70045	69705	68944
2007	69532	68943	67154	65118	62833	62287	60635	57940	54690	52383	51660	52321
2008	53325	53429	52806	52897	52213	54012	55436	56333	57644	61049	67065	76435
2009	90436	103731	116768	123127	126595	129269	132519	137586	147754	157897	169236	179235
2010	186295	192032	194253	189881	183476	176879	173301	169676	165386	162497	161816	162463
2011	164551	164880	163454	157857	149600	<b>142428</b>						

Reģistrēto bezdarbnieku skaits sadalījumā pa profesijām pēc pēdējās nodarbošanās 2011.gada jūnija beigās (lielākais skaits): palīgstrādnieks – **8 189**, mazumtirdzniecības veikala pārdevējs – **7111**, apkopējs – **4 351**, sētnieks – **2 110**, automobiļa vadītājs – **1 776**, pavārs – **1 623**, apsargs – **1607**, apkures/krāšņu kurinātājs – **1 436**, pārdevējs konsultants – **1 172**, ēku celtnieks – **1 041**.

Bezdarbnieka statuss 2011.gada jūnijā piešķirts **8 871** personām, tas ir par 37 personām mazāk nekā 2011.gada maijā.

*Bezdarbnieka statusa piešķiršanas lielākais pieaugums/samazinājums*



*Piešķirts bezdarbnieka statuss sadalījumā pēc pēdējās nodarbošanās profesijas (lielākais skaits)*

Profesijas nosaukums	Piešķirts b/d statuss 2011.g. jūnijā
MAZUMTIRDZNICĪBAS VEIKALA PĀRDEVĒJS	495
PALĪGSTRĀDNIĒKS	366
APKOPĒJS	309
PAVĀRS	299
PĀRDEVĒJS KONSULTANTS	136
APKURES /KRĀŠŅU KURINĀTĀJS	131
AUTOMOBILĀ VADĪTĀJS	107
SĒTNIEKS	92
APSARGS	87
PAVĀRA PALĪGS	81

Bezdarbnieka statuss 2011.gada jūnijā noņemts **16 196** personām, tas ir par **1 127** personām mazāk nekā 2011.gada maijā. Jūnijā bezdarbnieka statusu zaudējušo bezdarbnieku kopskaitā:

- Darbā iekārtojušies – **5 218** (32,2%) personas;
- Nav pildījuši bezdarbnieka pienākumus – **10 076** (62,2%) personas.

**Darbvietu skaita palielinājumi/samazinājumi**

Pēc Eiropas Komisijas informācijas:

2011.gada jūnijā reģistrētas 32 120 likvidētās darba vietas kopā 73 gadījumos. Salīdzinājumā ar iepriekšējo mēnesi (14 000 darba vietas maijā), likvidēto darba vietu skaits jūnijā pieauga. Arī jaunas darba vietas jūnijā pieteiktas mazāk kā maijā (12 000 darba vietas), - tikai 6 627 darba vietas. Dalībvalstis ar lielāko darba vietu zudumu bija Itālija (10 467 darba vieta), kam seko Lielbritānija (5 191 darba vietas), Rumānija (4 950 darba vietas), Spānija (3 046 darba vietas) un Vācija (2 378 darba vietas).

Visvairāk par zudušām darba vietām 2011.gada jūnijā ziņots finanšu starpniecības nozarē (13 473 darba vietas), kam seko valsts pārvaldes nozare (6 200 darba vietas), veselības un sociālās aprūpes nozare (3 725 darba vietas) un ražošanas nozarē (3 274 darba vietas). No jūnijā izveidotām 6 627 jaunām darba vietām, 4 230 bija ražošanas nozarē, 2 112 nekustamā īpašuma/biznesa un 285 mazumtirdzniecības nozarēs.<sup>2</sup>

Latvijā pēc darba devēju iesniegtajiem paziņojumiem 2009. – 2011.gadā par darbinieku skaita izmaiņām uzņēmumos, darba devēji prognozē 2009.gadā **20 221** darbvietu skaita samazinājumu,

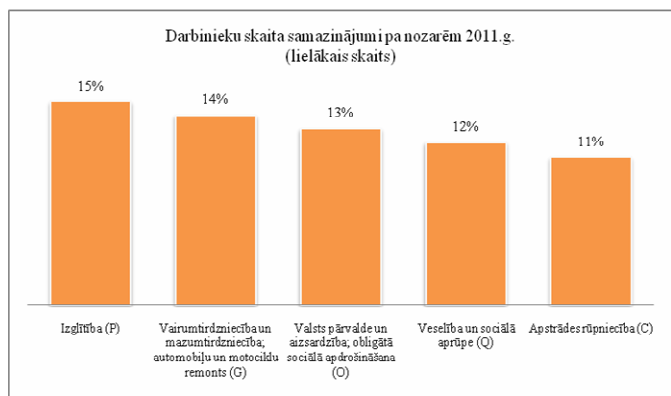
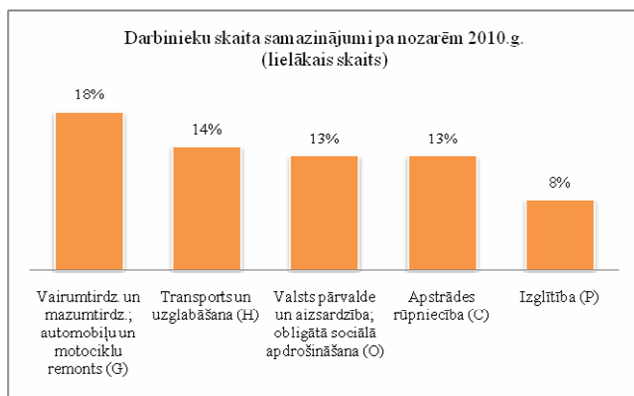
<sup>2</sup> European Commission. Labour Market Fact Sheet

2010.gadā **4 825** darbvietu samazinājumu, 2011.gadā **1 232** darbvietu samazinājumu, un 2009.gadā **615** darbvietu palielinājumu, 2010.gadā **370** darbvietu palielinājumu, 2011.gadā **433** darbvietu palielinājumu.

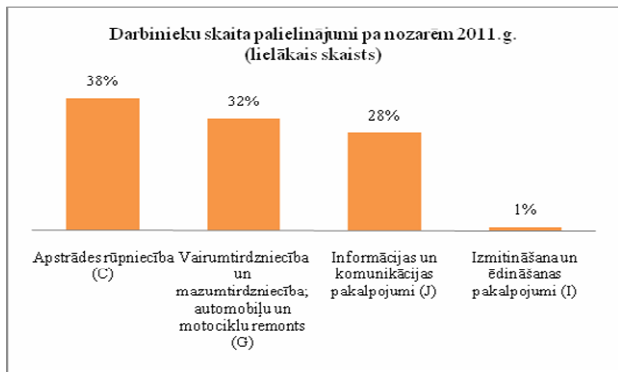
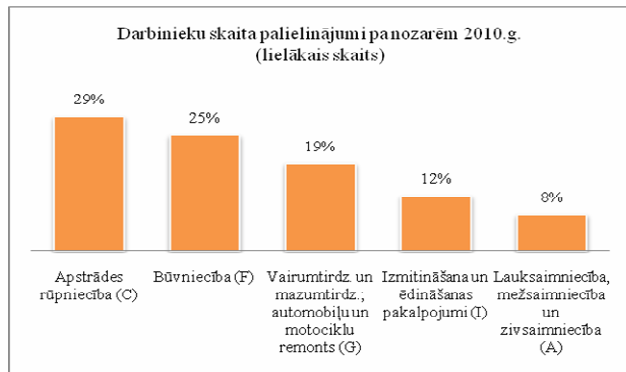
*Darbinieku skaita palielinājumi/samazinājumi (2010., 2011.gadā)*

Mēnesis	Valstī kopā							
	Palielinājums				Samazinājums			
	Palielināšanas gadījumu skaits 2010.g.	Darbvietu skaits 2010.g.	Palielināšanas gadījumu skaits 2011.g.	Darbvietu skaits 2011.g.	Atlaišanas gadījumu skaits 2010.g.	Darbvietu skaits 2010.g.	Atlaišanas gadījumu skaits 2011.g.	Darbvietu skaits 2011.g.
Janvāris	0	0	0	0	145	973	48	224
Februāris	2	50	1	77	93	319	36	132
Marts	0	0	0	0	84	420	29	91
Aprīlis	4	102	1	63	130	710	34	127
Maijs	2	115	1	145	42	236	50	292
Jūnijs	2	35	2	128	57	241	39	208
Jūlijs	4	62	1	20	93	372	30	117
Augusts	0	0	0	0	35	403	3	41
Septembris	0	0	0	0	50	147	0	0
Oktobris	0	0	0	0	52	339	0	0
Novembris	0	0	0	0	39	438	0	0
Decembris	2	6	0	0	53	227	0	0
<b>KOPĀ:</b>	<b>16</b>	<b>370</b>	<b>6</b>	<b>433</b>	<b>873</b>	<b>4 825</b>	<b>269</b>	<b>1232</b>

*Darba devēju pieteikumi par darbinieku skaita samazinājumu pa nozarēm (lielākais skaits)*



*Darba devēju pieteikumi par darbinieku skaita palielinājumu pa nozarēm (lielākais skaits)*



Darba devēju saņemtās prognozes par darbinieku skaita **samazinājumu sadalījumā pa profesijām** (lielākais skaits) 2009.gadā tika plānots: apkopēji, autobusa konduktori, medicīnas māsas, mazumtirdzniecības veikala pārdevējs, vispārējās vidējās izglītības skolotājs. 2010.gadā: apkopējs, mazumtirdzniecības veikala pārdevējs, lidostas krāvējs, vispārējās vidējās izglītības skolotājs, veikala kasieris, 2011.gadā: apkopējs, sētnieks, mazumtirdzniecības veikala pārdevējs, aizdevumu administrators, vispārējās pamatzglītības skolotājsauklis.

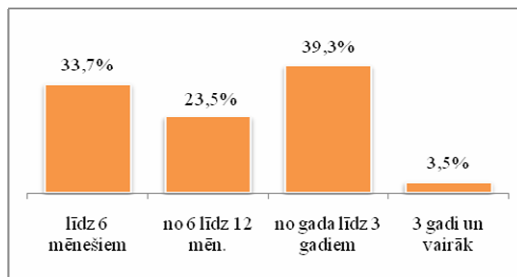
Darba devēju saņemtās prognozes par darbinieku skaita **palielinājumu sadalījumā pa profesijām** (lielākais skaits) 2009.gadā tika plānots: kokaudzētavas strādnieki, metālmateriālu

metinātāji, klientu apkalpošanas speciālists, kuģu remontatslēdznieki, lidostas kalpotājs. 2010.gadā: mazumtirdzniecības veikala pārdevējs, kokapstrādes operators, kokaudzētavas strādnieks, apdares darbu strādnieks, būvstrādnieks, 2011.gadā: zivju apstrādātājs, datu ievades operators, mazumtirdzniecības veikala pārdevējs, veikala kasieris, atslēdznieks, pavārs.

### Bezdarbnieka statistiskais portrets

Lielāko reģistrēto bezdarbnieku skaitu 2011.gada jūnija beigās sastāda bezdarbnieki, kuri uzskaitē ir no gada līdz 3 gadiem – **39,3%**, kam seko bezdarbnieki, kuri uzskaitē līdz 6 mēnešiem – **33,7%**. Salīdzinot 2011.gada jūniju ar maiju ir samazinājies bezdarbnieku īpatsvars par 1,0% punktu laika periodā līdz 6 mēnešiem.

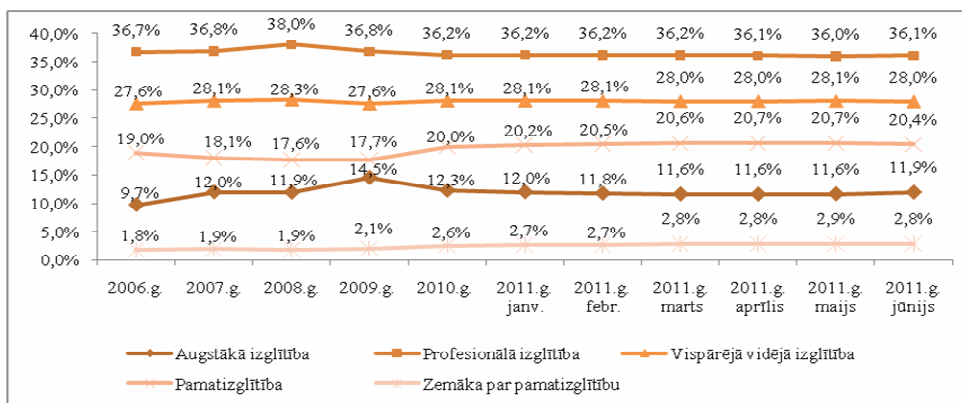
*Bezdarbnieku īpatsvars sadalījumā pēc bezdarba ilguma 2011.gada 30.jūnijā*



No reģistrēto bezdarbnieku kopskaita 2011.gada jūnija beigās **55,8%** (skaits – 79 479) bija sievietes un **44,2%** (skaits – 62 949) vīrieši. Salīdzinot šī gada jūniju ar maiju sieviešu īpatsvars bezdarbnieku kopskaitā ir palielinājies par 1,4% punktiem, vīriešu īpatsvars samazinājies par 1,4% punktiem.

Dalījumā pa **izglītības līmeņiem** 2011.gada jūnija beigās lielāko reģistrēto bezdarbnieku skaitu sastāda bezdarbnieki ar profesionālo izglītību – 51 446 bezdarbnieki, kas ir 36,1% no kopējā reģistrēto bezdarbnieku skaita.

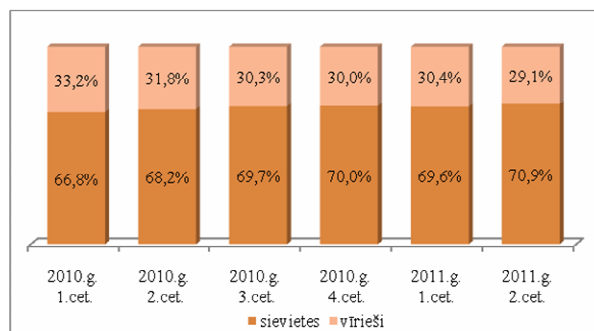
*Bezdarbnieku īpatsvars sadalījumā pēc izglītības līmeņiem (% uz perioda beigām)*



### Bezdarbnieki ar augstāko izglītību

Bezdarbnieku kopskaita 2011.gada jūnija beigās **16 984** (11,9%) bija bezdarbnieki ar augstāko izglītību (12 048 jeb 70,9% sievietes un 4 936 jeb 29,1% vīrieši).

Bezdarbnieku ar augstāko izglītību īpatsvars pēc dzimuma (% uz perioda beigām)



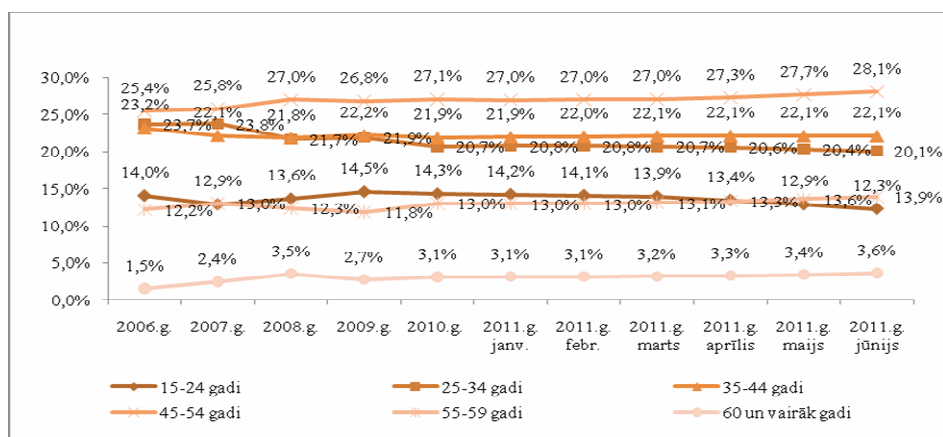
Reģistrēto bezdarbnieku skaits ar augstāko izglītību sadalījumā pa profesiju grupām 2011.gada 30.jūnijā (lielākais skaits)

Izglītības profesijas nosaukums	Bezdarbnieku skaits	% no kopskaita
<b>INŽENIERIS</b> (Būvzinženieri, Elektroinženieri, mehānikas, elektronikas utt.)	2696	15,9
<b>EKONOMISTS</b>	2586	15,2
<b>SKOLOTĀJS</b> (vispārējās vidējās izglītības, profesionālās izglītības, pamatskolas, pirmsskolas utt).	1872	11,0
<b>DIREKTORS /VADĪTĀJS</b> (uzņēmumu, struktūrvienību, nodaļu utt.)	1298	7,6
<b>JURISTS</b>	907	5,3
<b>SPECIĀLISTI</b> (sabiedrisko attiecību, personāla, loģistikas, vides aizsardzības, dizaina, banku utt.)	742	4,4

Reģistrēto bezdarbnieku skaits ar augstāko izglītību sadalījumā pēc iegūtās izglītības profesijas 2011.gada jūnija beigās (lielākais skaits): ekonomists – **2 441**, jurists – **906**, vispārējās vidējās izglītības SKOLOTĀJS – **905**, mehānikas inženieris – **464**, būvzinženieris – **438**, filologs – **385**, vispārējās pamatizglītības SKOLOTĀJS – **374**, komercdarbības speciālists – **307**, elektroinženieris – **298**, grāmatvedis (ceturtā līmeņa kvalifikācija) – **274**.

Dalījumā **pa vecuma grupām** 2011.gada jūnija beigās lielāko reģistrēto bezdarbnieku skaitu sastāda bezdarbnieki vecumā no 45 – 54 gadiem – 39 956 bezdarbnieki, kas ir 28,1% no kopējā reģistrēto bezdarbnieku skaita.

Bezdarbnieku īpatsvars sadalījumā pa vecuma grupām (% uz perioda beigām)



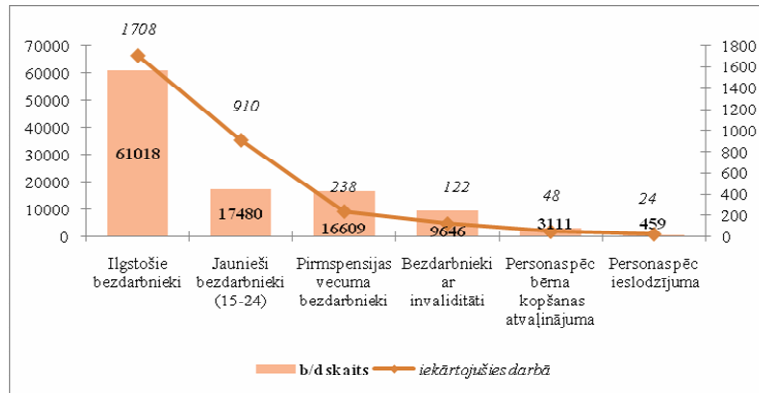
Salīdzinot 2011.gada jūniju ar maiju ir samazinājies bezdarbnieku īpatsvars par 0,6% punktiem vecuma grupā no 15 – 24 gadiem un palielinājies par 0,4% punktiem vecuma grupā no 45 - 54 gadiem.



Jauniešu bezdarba līmenis joprojām ir augsts, 2011.gada maijā **ES (27 valstis)** jauniešu bezdarba līmenis (zem 25 gadiem) bija 20,4%. 2010.gada maijā tas bija 21,2%. Zemākais līmenis bija vērojams **Nīderlandē** (6,9%), **Vācijā** (7,7%) un **Austrijā** (9,1%), augstākais līmenis **Spānijā** (44,4%), **Griekijā** (38,5% 2011.gada 1.ceturksnī), **Slovākijā** (33,7%) un **Lietuvā** (32,9% 2011.gada 1.ceturksnī). **Latvijā** jauniešu bezdarba līmenis 29,8% (2011.gada 1.ceturksnī).<sup>3</sup>

Dalījumā **pa mērķgrupām** 2011.gada jūnija beigās lielāko reģistrēto bezdarbnieku skaitu sastāda **ilgstošie bezdarbnieki – 61 018**, kas ir 42,8% no kopējā reģistrēto bezdarbnieku skaita.

#### Mērķgrupu bezdarbnieki jūnija beigās un iekārtojušies darbā jūnijā

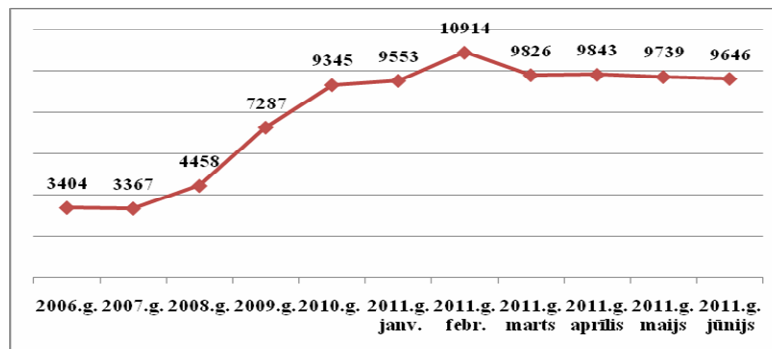


2011.gada jūnijā salīdzinājumā ar maiju palielinājies par 0,6% punktiem ilgstošo bezdarbnieku īpatsvars, samazinājies par 0,6% punktiem jauniešu bezdarbnieku īpatsvars kopējā reģistrēto bezdarbnieku skaitā.

#### Bezdarbnieki ar invaliditāti

Nodarbinātības valsts aģentūrā 2011.gada jūnija beigās reģistrēti **9 646** bezdarbnieki ar invaliditāti, kas ir **6,8%** no kopējā reģistrētā bezdarbnieku skaita valstī, bezdarbnieku - invalīdu kopskaitā 4 979 (51,6%) bija sievietes un 4 667 (48,4%) vīrieši. Bezdarbnieku ar invaliditāti īpatsvars kopējā reģistrēto bezdarbnieku skaitā valstī 2011.gada jūnijā salīdzinot ar maiju ir palielinājies par 0,3% punktiem.

#### Reģistrēto bezdarbnieku - invalīdu skaits (pārskata perioda beigās)



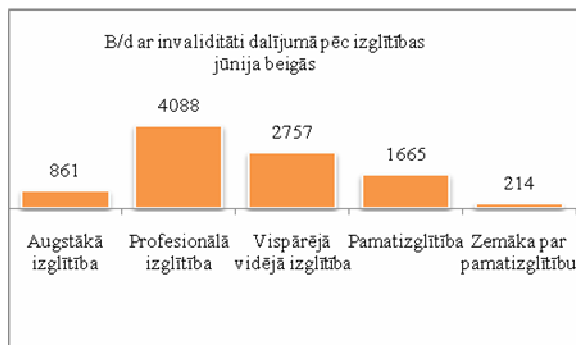
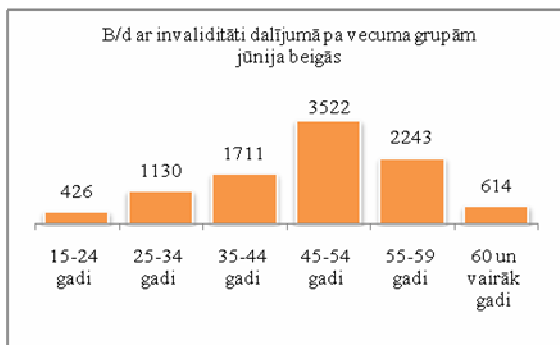
Dalījumā **pa vecuma grupām** 2011.gada jūnija beigās lielāko reģistrēto bezdarbnieku ar invaliditāti skaitu sastāda bezdarbnieki vecumā no 45 – 54 gadiem – 3 522 bezdarbnieki, kas ir 36,5% no kopējā bezdarbnieku ar invaliditāti skaita.

<sup>3</sup> EUROSTAT. Euro area unemployment rate at 9,9%

Dalījumā *pa izglītības līmeņiem* 2011.gada jūnija beigās lielāko bezdarbnieku ar invaliditāti skaitu sastāda bezdarbnieki ar profesionālo izglītību – 4 088, kas ir 42,4% no kopējā bezdarbnieku ar invaliditāti skaita.

Salīdzinot 2011.gada jūniju ar maiju bezdarbnieku ar invaliditāti kopskaitā samazinājies par 0,2% punktiem bezdarbnieku īpatsvars no 25 – 34 gadiem, palielinājies par 0,2% punktiem bezdarbnieku ar invaliditāti īpatsvars vecumā 60 un vairāk gadiem.

Salīdzinot 2011.gada jūniju ar maiju bezdarbnieku ar invaliditāti kopskaitā samazinājies par 0,6% punktiem bezdarbnieku ar invaliditāti īpatsvars ar pamatizglītību.

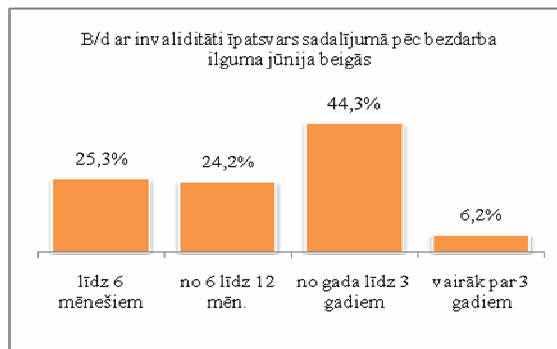
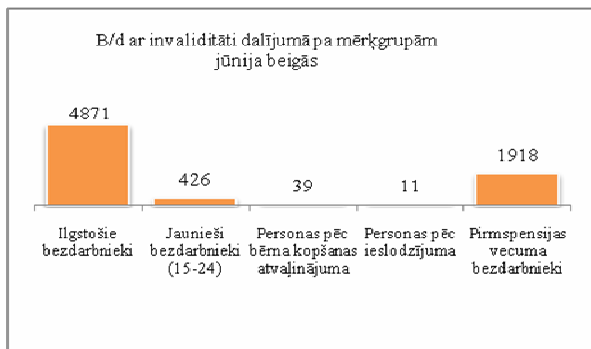


Dalījumā *pa mērķgrupām* 2011.gada jūnija beigās lielāko bezdarbnieku ar invaliditāti skaitu sastāda ilgstošie bezdarbnieki – 4 871, kas ir 50,5% no kopējā bezdarbnieku ar invaliditāti skaita.

Dalījumā *pēc bezdarba ilguma* 2011.gada jūnija beigās lielāko bezdarbnieku ar invaliditāti skaitu sastāda bezdarbnieki, kuri uzskaitē no gada līdz 3 gadiem – 4 269, kas ir 44,3% no kopējā bezdarbnieku ar invaliditāti skaita.

2011.gada jūnijā salīdzinājumā ar maiju bezdarbnieku ar invaliditāti kopskaitā palielinājies par 0,8% punktiem ilgstošo bezdarbnieku īpatsvars.

Salīdzinot 2011.gada jūniju ar maiju bezdarbnieku ar invaliditāti kopskaitā samazinājies par 0,8% punktiem bezdarbnieku īpatsvars, kuri uzskaitē līdz 6 mēnešiem.

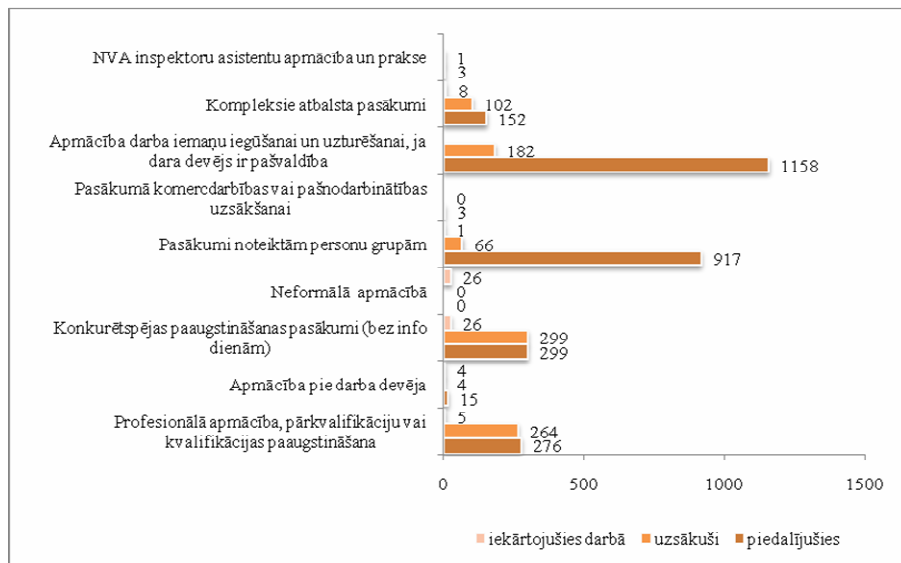


**2011.gada 6 mēnešos uzsākuši dalību NVA īstenotajos pasākumos personas ar invaliditāti:**

- Profesionālā apmācība, pārkvalifikācija vai kvalifikācijas paaugstināšana – 264 personas;
- Neformālā apmācība – 671 personas;
- Apmācība pie darba devēja – 14 personas;
- Komerddarbības vai pašnodarbinātības uzsākšana – 6 personas;
- Pasākumi noteiktām personu grupām – 234 personas;
- Kompleksie atbalsta pasākumi – 339 personas;
- Apmācība darba iemaņu iegūšanai un uzturēšanai, ja darba devējs ir pašvaldība – 1594 personas;
- NVA inspektoru asistentu apmācība un prakse – 1 persona;
- Karjeras konsultācijas saņēmēji – 1 007 personas.



## Bezdarbnieku ar invaliditāti iesaiste aktīvajos nodarbinātības pasākumos 2011.gada jūnijā

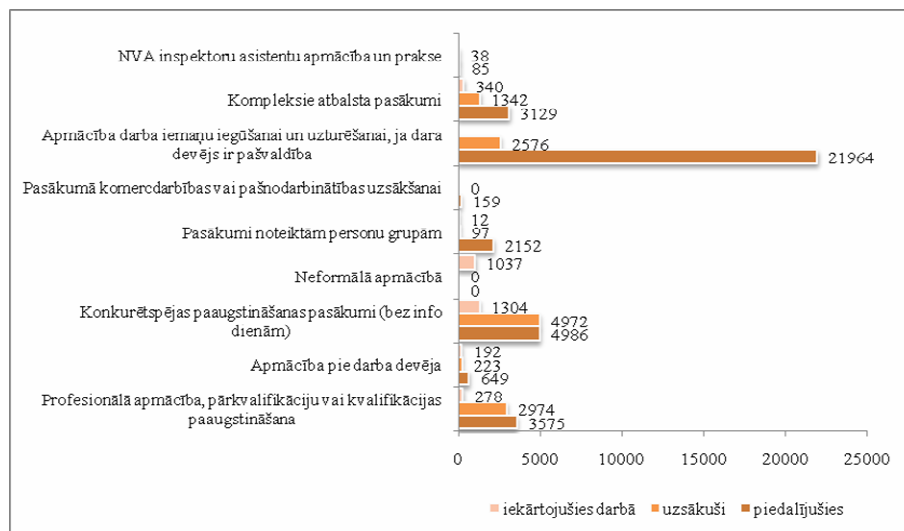


Karjeras pakalpojumu saņēmušo personu ar invaliditāti skaits 2011.gada jūnijā: bezdarbnieki un darba meklētāji – 5, citas personas (skolēniem, vecākiem, nodarbinātājiem u.c.) – 1.

### Informācija par NVA īstenotajiem aktīvajiem nodarbinātības pasākumiem

**2011.gada jūnijā** NVA organizētajos aktīvajos nodarbinātības pasākumos piedalījušies **41424** bezdarbnieki, no tiem jūnijā dalību pasākumos uzsāka **16 947** bezdarbnieki.

### Bezdarbnieku iesaiste aktīvajos nodarbinātības pasākumos 2011.gada jūnijā



Pasākumu „Mūzizglītības pasākumi nodarbinātām personām” jūnijā uzsākušas **618** nodarbinātās personas.

2011.gada jūnijā *karjeras konsultācijas* saņēmuši **151** bezdarbnieki un darba meklētāji, **31** konsultācijas saņēmušas citas personas (skolēniem, vecākiem, nodarbinātājiem u.c.).

Laika periodā līdz 2011.gada 30.jūnijam komplekso atbalsta pasākumu ietvaros pabalstu par asistenta izmantošanu saņēmušas 1 191 personas ar invaliditāti.

**2011.gada 6 mēnešos uzsākuši dalību NVA īstenotajos pasākumos:**

- Profesionālā apmācība, pārkvalifikācija vai kvalifikācijas paaugstināšana – 2 986 personas;
- Apmācība pie darba devēja – 562 persona;
- Neformālā apmācība – 11 919 personas;
- Konkurētspējas paaugstināšanas pasākumi – 16 686 personas;
- Komercedarbības vai pašnodarbinātības uzsākšana – 238 personas;
- NVA inspektoru asistentu apmācība un prakse – 63 personas;
- Pasākumi noteiktām personu grupām – 773 personas;
- Kompleksie atbalsta pasākumi – 6 995 personas;
- Apmācība darba iemaņu iegūšanai un uzturēšanai, ja darba devējs ir pašvaldība – 30771 personas;
- Mūžizglītības pasākumi nodarbinātām personām – 4 708 personas;
- Karjeras konsultācijas saņēmēji – 29 297 personas.

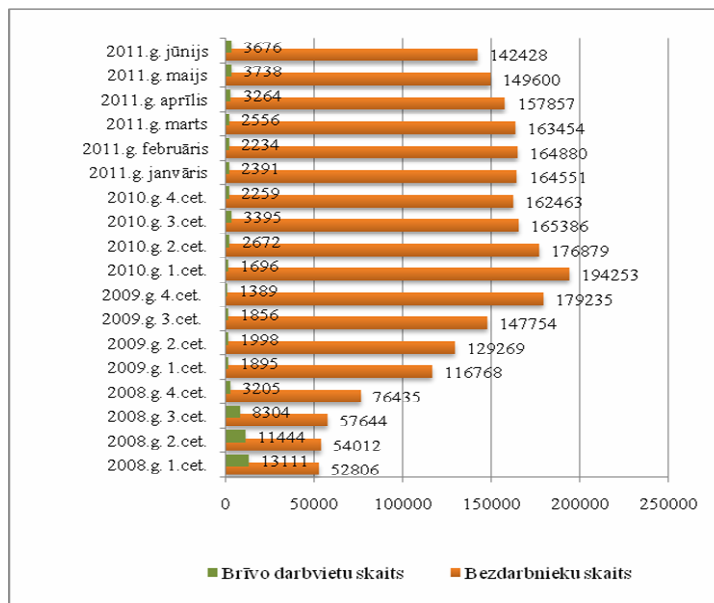
*Profesionālo apmācību uzsākušo bezdarbnieku skaits sadalījumā pa izglītības programmām 2011.gada janvārī – jūnijā (lielākais skaits)*

<b>Izglītības programmas</b>	<b>Uzsākuši mācības</b>
Konditors	500
Grāmatvedis	435
Aprūpētājs	309
Informācijas ievadīšanas operators	278
Apdares darbu strādnieks	160
Lokmetinātājs metināš. ar mehan.iek.akt. gāzes vidē (MAG)	125
Lokmetinātājs metināš. ar mehan.iek.inert. gāzes vidē (MIG)	120
Elektriķis	113
Noliktavas pārzinis	110
Auklis	86

*Neformālo apmācību uzsākušo bezdarbnieku skaits sadalījumā pa izglītības programmām 2011.gada janvārī – jūnijā (lielākais skaits)*

<b>Izglītības programmas</b>	<b>Uzsākuši neformālo izglītību</b>
7.mod. - Datorzinības (bez priekšzināšanām)	2242
5.mod. - Angļu valoda (bez priekšzināšanām)	2220
2.mod. - Valsts valodas sagatavošana vidējā līmenī	868
8.mod. - Datorzinības (ar priekšzināšanām, specifisku programmu apguve)	842
1.mod. - Valsts valodas sagatavošana zemākā līmenī	828
12.mod. - C kategorijas autovadītājs	546
17.mod. - Vācu valoda (bez priekšzināšanām)	532
9.mod. - Projektu vadība (bez priekšzināšanām)	529
3.mod. - Valsts valodas sagatavošana augstākā līmenī	336
6.mod. - Angļu valodas profesionālā leksika (ar priekšzināšanām)- Elementary	318

## Bezdarbnieku un reģistrēto brīvo darbvietu skaits



Uz katru brīvo darbvietu 2011. gada jūnijā pretendē **39** bezdarbnieki.

### Pēc Eiropas Komisijas informācijas:

Pieejamo brīvo darbvietu skaits ES palielinājies par 9% salīdzinājumā ar 2010. gada 4. ceturksni.<sup>4</sup>

### Brīvās darbvietas valstī

Darba devēji 2011. gada jūnijā NVA reģistrējuši **2 160** brīvās darbvietas, kas ir par 639 mazāk nekā 2011. gada maijā.

2011. gada jūnija beigās NVA bija reģistrētas 3 674 brīvās darbvietas, salīdzinot ar maija beigām, brīvo darbvietu skaits samazinājies par 64 darbvietām, salīdzinot ar attiecīgo laika periodu pirms gada, brīvo darbvietu skaits ir palielinājies par 1 002 darbvietām.

### *Brīvo darbvietu skaits perioda beigās:*

	Jan	Feb	Mar	Apr	Mai	Jūn	Jūl	Aug	Sep	Okt	Nov	Dec
2006	8657	9636	10170	12052	15234	16378	16327	16693	18460	19562	19737	16039
2007	16650	16414	16500	18000	19200	21015	21915	24613	23332	21986	20342	18147
2008	17662	14463	13111	12535	12517	11444	10321	11001	8304	6762	5337	3205
2009	2549	2477	1895	2409	2353	1998	2027	1875	1856	1836	1796	1389
2010	1594	1560	1696	2111	2533	2672	3279	3551	3395	3237	2837	2259
2011	2391	2234	2556	3264	3738	<b>3674</b>						

Pieprasītākās brīvās darbvietas sadalījumā pa profesiju pamatgrupām ir kvalificēti strādnieki un amatnieki.

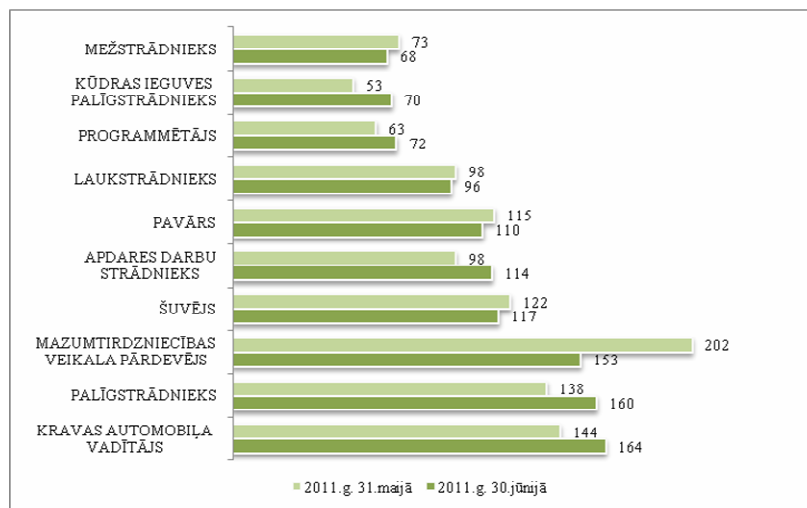
<sup>4</sup> European Commission. Labour Market Fact Sheet

Brīvo darbvietu skaits sadalījumā pa profesiju grupām (pēc LR profesiju klasifikatora) perioda beigās:

Profesiju pamatgrupas nr.	Profesiju pamatgrupas nosaukums	Brīvo darbvietu skaits 2011.g. jūnija beigās	Brīvo darbvietu skaits 2011.g. maija beigās
0	Armijas profesijas	0	0
1	Likumdevēji, valsts amatpersonas, ierēdņi vadītāja amatā un vadītāji	55	61
2	Vecākie speciālisti	353	319
3	Speciālisti	325	355
4	Kalpotāji	102	115
5	Pakalpojumu un tirdzniecības darbinieki	555	660
6	Kvalificēti lauksaimniecības un zivsaimniecības darbinieki	209	211
7	Kvalificēti strādnieki un amatnieki	1145	1181
8	Iekārtu un mašīnu operatori un izstrādājumu montieri	481	426
9	Vienkāršās profesijas	449	410

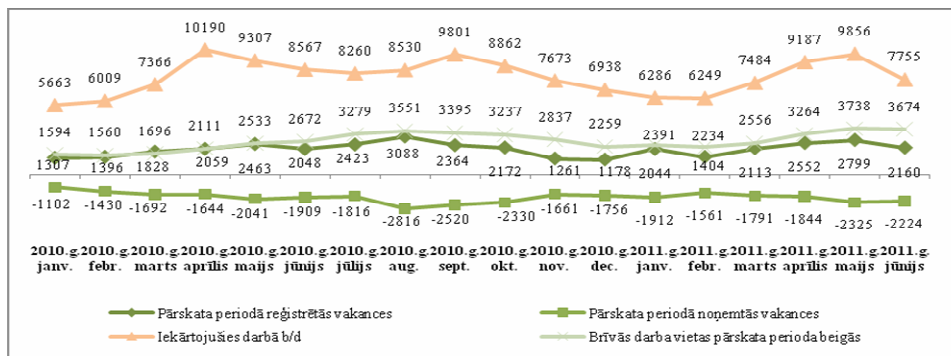
Kopumā NVA reģistrētās brīvās darbvietas 2011.gada jūnija beigās sadalījumā pa nozarēm lielākais skaits: Apstrādes rūpniecībā (C) – **955**, Būvniecība (F) – **518**, Vairumtirdzniecība un mazumtirdzniecība; automobiļu un motociklu remonts (G) – **413**, Transports un uzglabāšana (H) – **328**, Lauksaimniecība, mežsaimniecība un zivsaimniecība (A) – **284**.

### Darba devēju pieprasītākās profesijas



No 2010.gada janvāra – decembrim reģistrētas 23 587 vakances, bet noņemtas 22 717 vakances, darbā iekārtojušies 97 166 bezdarbnieki (ar darbiekārtības pārrēķinu pēc VID ziņām). 2011.gada janvārī – jūnijā reģistrētas 13 072 vakances, bet noņemtas 11 657 vakances, darbā iekārtojušies 46 817 bezdarbnieki (ar darbiekārtības pārrēķinu pēc VID ziņām).

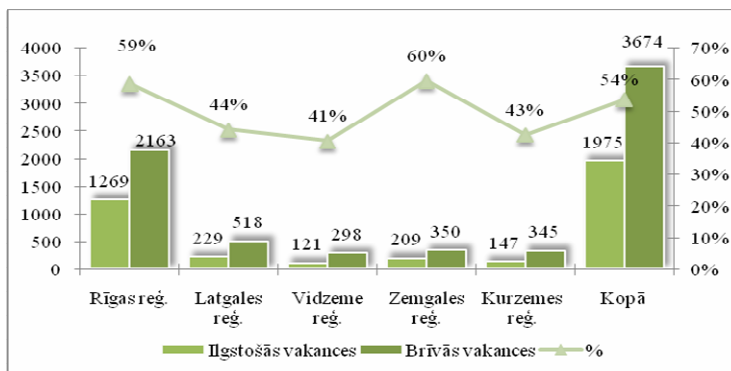
Pārskata periodā NVA reģistrētās, noņemtās brīvās darbvietas un iekārtojušies darbā bezdarbnieki



## Ilgstoši neaizpildītās brīvās darbvietas

2011.gada jūnija beigās Nodarbinātības valsts aģentūrā bija reģistrētas **1 975** ilgāk par 1 mēnesi neaizpildītās brīvās darbvietas, kas sastāda 54% no brīvo darbvietau kopējā skaita pārskata perioda beigās (3 674).

*Ilgstošās vakances un brīvās darbvietas 2011.gada jūnija beigās*



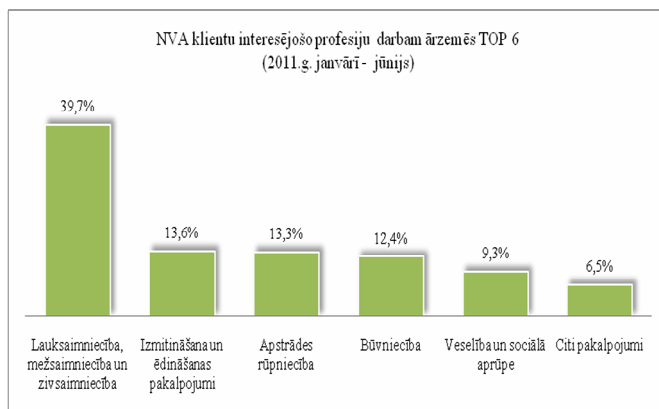
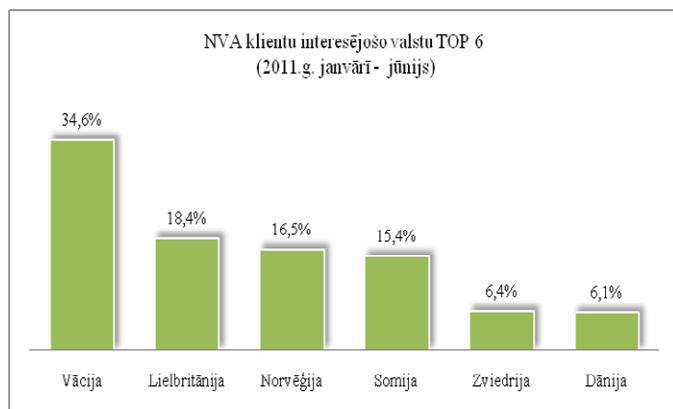
*Ilgstoši neaizpildītās brīvās darbvietas sadalījumā pa profesijām (lielākais skaits)*

Profesija	Ilgstoši neaizpildīto brīvo darbvietau skaits 2011.g. jūnija beigās	Brīvās darbvietas 2011.g. jūnija beigās
Kravas automobiļa vadītājs	136	164
Laukstrādnieks	94	96
Palīgstrādnieks	87	160
Šuvējs	80	117
Pavārs	71	110

## NVA klientu intereses par darbu ārzemēs

NVA klienti, kas plāno doties darba meklējumos ārpus Latvijas un konsultējušies pie EURES speciālistiem vislielāko interesi izrāda par Vāciju – 34,6% klientu, kam seko Lielbritānija – 18,4%, Norvēģija – 16,5%.

Darbam interesējošās profesijas ārzemēs ir dažādās nozarēs – lauksaimniecībā, izmitināšana un ēdināšana, būvniecībā, apstrādes un veselības nozarēs. Vislielākā interese – 39,7% klientu ir par darbu lauksaimniecības, mežsaimniecības un zivsaimniecības nozarē, 13,6% NVA klientu interesējas par darbu izmitināšanas un ēdināšanas pakalpojumu nozarē, 13,3% apstrādes nozarē.



## Kopsavilkums

- 2011.gada maijā starp ES dalībvalstīm augstākais bezdarba līmenis Spānijā (20,9%), Lietuvā (16,3% 2011.g. 1.cet.) un Latvijā (16,2% 2011.g. 1.cet.).
- Reģistrēto bezdarbnieku skaits valstī 2011.gada jūnijā salīdzinot ar iepriekšējo mēnesi samazinājies par 7 172 cilvēkiem.
- Reģistrētā bezdarba līmenis valstī 2011.gada jūnijā salīdzinājumā ar maiju samazinājies par 0,6% punktiem.
- Reģistrētā bezdarba līmenis 2011.gada jūnijā visos Latvijas reģionos samazinājies.
- Samazinājies bezdarbnieku īpatsvars par 1,0% punktu laika periodā līdz 6 mēnešiem.
- Sieviešu īpatsvars bezdarbnieku kopskaitā ir palielinājies par 1,4% punktiem.
- Samazinājies bezdarbnieku īpatsvars par 0,6% punktiem vecuma grupā no 15 – 24 gadiem un palielinājies par 0,4% punktiem vecuma grupā no 45 - 54 gadiem.
- Palielinājies par 0,6% punktiem ilgstošo bezdarbnieku īpatsvars, samazinājies par 0,6% punktiem jauniešu bezdarbnieku īpatsvars kopējā reģistrēto bezdarbnieku skaitā.
- 2011.gada jūnijā NVA organizētajos aktīvajos nodarbinātības pasākumos piedalījušies 41424 bezdarbnieki, no tiem jūnijā dalību pasākumos uzsāka 16 947 bezdarbnieki.
- Uz katru brīvo darbvietu 2011.gada jūnijā pretendēja 39 bezdarbnieki.
- Darba devēji 2011.gada jūnijā NVA reģistrējuši 2 160 brīvās darbvietas, kas ir par 639 mazāk nekā 2011.gada maijā.
- 2011.gada jūnija beigās NVA bija reģistrētas 3 674 brīvās darbvietas, salīdzinot ar maija beigām, brīvo darbvietu skaits samazinājies par 64 darbvietām.

Ineta Lipska, 67021814  
NVA Pakalpojumu departamenta  
Attīstības nodaļas vecākā statistiķe  
[Ineta.Lipska@nva.gov.lv](mailto:Ineta.Lipska@nva.gov.lv)