

# Bezdarba situāciju valstī

## 2011.gada oktobris

### Saturs

#### 1. Situācijas raksturojums

- 1.1. Reģistrētā bezdarba līmenis un bezdarbnieku skaits Latvijā.
- 1.2. Bezdarbnieka statistiskais portrets.
- 1.3. Brīvās darbvietas valstī.
- 1.4. Darbvieta skaita samazinājumi un palielinājumi.

#### 2. Informācija par NVA īstenotajiem pasākumiem.

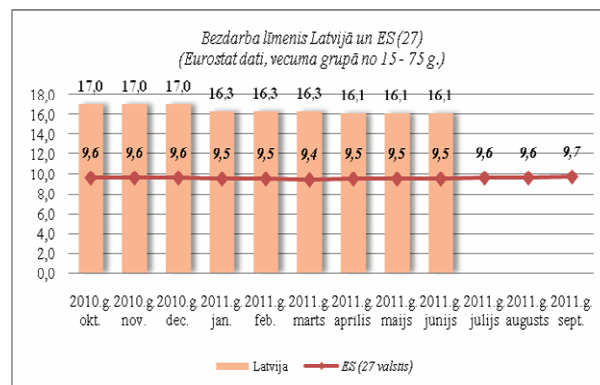
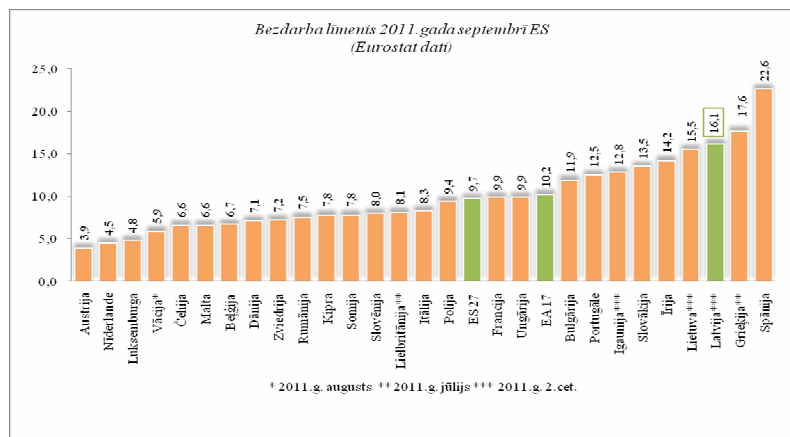
#### 3. NVA klientu interese par darbu ārzemēs.

#### 1. Situācijas raksturojums

- **Turpinās bezdarba līmeņa samazināšanās:**
  - Pēc Eurostat datiem, bezdarba līmenis Latvijā ir samazinājies līdz 16,1% (gada sākumā 18,3%).
  - Reģistrētā bezdarba līmenis kopš 2011.gada marta samazinās, oktobra beigās – 11,5%. (martā – 14,4%).
  - Reģistrēto bezdarbnieku skaits kopš 2011.gada marta samazinājies par 32 913 personām.
- **NVA reģistrēto vakanču skaits oktobra beigās – 3,4 tūkst., pēdējos diviem mēnešos, brīvo darbvieta skaits nedaudz samazinājies, uz vienu brīvo darbvieta pretendē 38 bezdarbnieki.**
- **NVA vislielākais reģistrēto bezdarbnieku skaits nemainīgi ir vienkāršajās profesijās (visvairāk – palīgstrādnieki, otrā vietā - mazumtirdzniecības veikalu pārdevējs, trešajā – apkopēji).**
- **Lielākais darbaspēka pieprasījums (pēc NVA reģistrēto vakanču skaita) ir apstrādes rūpniecībā, vairumtirdzniecības un mazumtirdzniecības, būvniecībā, profesionālie, zinātniskie un tehniskie pakalpojumi, lauksaimniecības mežsaimniecības un zivsaimniecības nozarēs.**

Sezonāli izlīdzinātais bezdarba līmenis Eiropas Savienībā (ES) šā gada septembrī palielinājās līdz 9,7%, salīdzinot ar augusta koriģētiem datiem 9,6% apmērā.

Zemākais bezdarba līmenis 2011.gada septembrī starp ES dalībvalstīm tika reģistrēts **Austrijā** (3,9%), **Nīderlandē** (4,5%) un **Luksemburgā** (4,8%) un augstākais **Spānijā** (22,6%), **Griekijā** (17,6% 2011.g. jūlijā) un **Latvijā** (16,1% 2011.g. 2.cet.).



Salīdzinot ar iepriekšējā gada attiecīgo mēnesi, četrpadsmit dalībvalstīs ir vērojams bezdarba līmeņa kritums, trīspadsmit – palielinājums. Lielākais kritums **Igaunijā** (17,9% līdz 12,8% no 2.cet. 2010 un 2011), **Latvijā** (19,4% līdz 16,1% no 2.cet. 2010 un 2011) un **Lietuvā** (18,2% līdz 15,5% no 2.cet. 2010 un 2011). Lielākais pieaugums – **Griekijā** (12,6% līdz 17,6% no jūlija 2010 un 2011), **Spānijā** (20,5% līdz 22,6%) un **Kiprā** (6,0% līdz 7,8%).

2011.gada septembrī bezdarba līmenis **ASV** – 9,1% un **Japānā** – 4,3% 2011.gada augustā.<sup>1</sup>

### 1.1. Reģistrētā bezdarba līmenis un bezdarbnieku skaits Latvijā

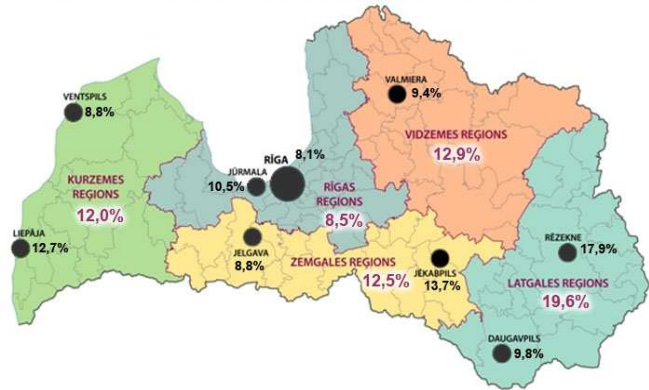
Reģistrētā bezdarba līmenis valstī 2011.gada oktobra beigās **11,5%** (bezdarbnieku skaits ekonomiski aktīvo iedzīvotāju kopskaitā). Salīdzinot ar 2011.gada septembra beigām bezdarba līmenis samazinājies par 0,1% punktu.

Oktobrī visos Latvijas reģionos reģistrētā bezdarba līmenis samazinājies par 0,1% punktu. Augstākais reģistrētā bezdarba līmenis oktobrī **Latgales reģionā – 19,6%**, zemākais **Rīgas reģionā – 8,5%**. **Kurzemes reģionā** pazeminājies līdz **12,0%**, **Zemgales reģionā – 12,5%**, **Vidzemes reģionā – 12,9%**.

Valsts lielākajās pilsētās reģistrētā bezdarba līmenis 2011.gada oktobrī: **Rīgā – 8,1%**, **Ventspilī – 8,8%**, **Valmierā – 9,4%**, **Jelgavā – 8,8%**, **Jēkabpilī – 13,7%**, **Daugavpilī – 9,8%**, **Jūrmalā – 10,5%**, **Liepājā – 12,7%**, **Rēzeknē – 17,9%**. Oktobrī reģistrētā bezdarba līmenis pieaudzis Rēzeknes pilsētā (par 0,2% punktiem), Valmieras pilsētā (par 0,1% punktu).

Kopš 2010.gada aprīļa reģistrētā bezdarba līmenis nedaudz samazinājās, 4. ceturksnī – stabilizējies 14,3% līmenī. Pēc neliela palielinājuma 2011.gada janvārī reģistrētā bezdarba līmenis sākot ar 2011.gada martu ir samazinājies, oktobra beigās sasniedzot 11,5%.

Reģistrētais bezdarba līmenis valstī 2011.g. 31.oktobrī - 11,5%



Reģistrētā bezdarba līmenis perioda beigās, %

	Jan	Feb	Mar	Apr	Mai	Jūn	Jūl	Aug	Sep	Okt	Nov	Dec
2006	7,5	7,5	7,4	7,3	7,0	7,0	6,9	6,9	6,8	6,6	6,6	6,5
2007	6,5	6,5	6,3	6,1	5,9	5,8	5,7	5,4	5,1	4,9	4,8	4,9
2008	5,0	5,0	4,9	4,8	4,8	4,9	5,1	5,2	5,3	5,6	6,1	7,0
2009	8,3	9,5	10,7	11,0	11,3	11,5	11,8	12,3	13,2	14,1	15,1	16,0
2010	16,6	17,1	17,3	16,7	16,2	15,6	15,3	15,0	14,6	14,3	14,3	14,3
2011	14,5	14,5	14,4	13,9	13,2	12,6	12,1	11,8	11,6	<b>11,5</b>		

2011.gada oktobra beigās Nodarbinātības valsts aģentūrā reģistrēti **130 541** bezdarbnieki, mēneša laikā reģistrēto bezdarbnieku skaits valstī ir samazinājies par 1 118 cilvēkiem jeb 0,8%.

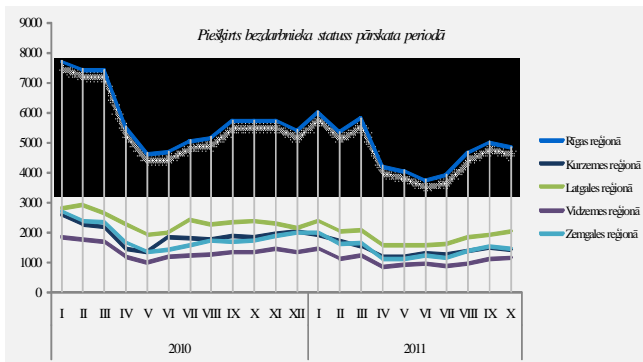
Bezdarbnieku skaits (uz mēneša beigām)

	Jan	Feb	Mar	Apr	Mai	Jūn	Jūl	Aug	Sep	Okt	Nov	Dec
2006	79368	79625	78759	77151	74789	74387	73333	73056	71704	70045	69705	68944
2007	69532	68943	67154	65118	62833	62287	60635	57940	54690	52383	51660	52321
2008	53325	53429	52806	52897	52213	54012	55436	56333	57644	61049	67065	76435
2009	90436	103731	116768	123127	126595	129269	132519	137586	147754	157897	169236	179235
2010	186295	192032	194253	189881	183476	176879	173301	169676	165386	162497	161816	162463
2011	164551	164880	163454	157857	149600	142428	137638	134175	131659	<b>130541</b>		

<sup>1</sup> EUROSTAT. Euro area unemployment rate at 10,0%

**Bezdarbnieka statuss 2011.gada oktobrī** piešķirts **10 964** personām, tas ir par 182 personām mazāk nekā 2011.gada septembrī.

Lielākais bezdarbnieka statusa piešķiršanas skaits oktobrī sadalījumā pēc pēdējās nodarbošanās profesijas: mazumtirdzniecības veikala pārdevējs – 622, palīgstrādnieks – 507, apkopējs – 253, automobiļa vadītājs – 149, sētnieks – 145, pavārs – 141, pārdevējs konsultants – 122, būvstrādnieks – 104, apsargs – 92, kokapstrādes operators – 88.



**Bezdarbnieka statuss 2011.gada oktobrī** noņemts **12 173** personām, tas ir par **1 619** personām mazāk nekā septembrī. Oktobrī bezdarbnieka statusu zaudējušo bezdarbnieku kopskaitā:

- Darbā iekārtojušies – **5 247** (43,1%) personas;
- Nav pildījuši bezdarbnieka pienākumus – **6 044** (49,7%) personas.

**Reģistrēto bezdarbnieku skaits sadalījumā pa profesijām pēc pēdējās nodarbošanās 2011.gada oktobra beigās** (lielākais skaits): palīgstrādnieks – **7 435** (6%), mazumtirdzniecības veikala pārdevējs – **6 657** (5%), apkopējs – **4 135** (3%), sētnieks – **1 967**, automobiļa vadītājs – **1 522**, apsargs – **1 389**, pavārs – **1 317**, pārdevējs konsultants – **1 131**, apkures/krāšņu kurinātājs – **964**, kokapstrādes operators – **906**.

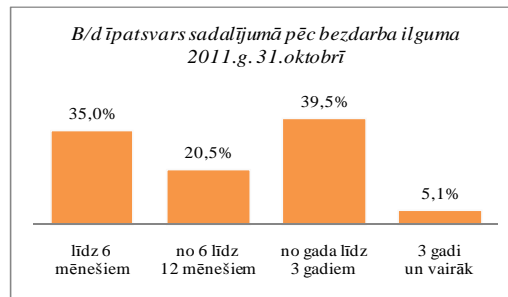
**Kopsavilkums par bezdarba izmaiņām salīdzinājumā ar iepriekšējo mēnesi:**

- Reģistrētā bezdarba līmenis valstī samazinājies par 0,1% punktu.
- Reģistrētā bezdarba līmenis oktobrī visos Latvijas reģionos samazinājies par 0,1% punktu.
- Oktobrī reģistrētā bezdarba līmenis pieaudzis Rēzeknes pilsētā (par 0,2% punktiem), Valmieras pilsētā (par 0,1% punktu).
- Mēneša laikā reģistrēto bezdarbnieku skaits valstī ir samazinājies par 1 118 cilvēkiem.
- Bezdarbnieka statuss piešķirts par 182 personām mazāk nekā septembrī.

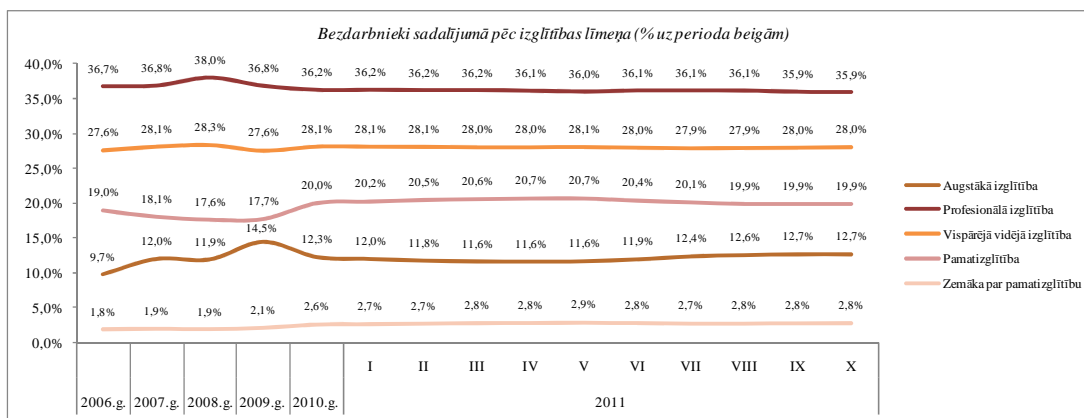
**1.2. Bezdarbnieka statistiskais portrets**

No reģistrēto bezdarbnieku kopskaita 2011.gada oktobra beigās **58,1%** (skaits – 75 904) bija sievietes un **41,9%** (skaits – 54 637) vīrieši. Salīdzinot ar iepriekšējo mēnesi, sieviešu īpatsvars bezdarbnieku kopskaitā ir palielinājies par 0,3% punktiem, vīriešu – samazinājies par 0,3% punktiem.

Salīdzinot ar septembri par 1,6% punktiem ir samazinājies bezdarbnieku īpatsvars, kuru bezdarbnieku statusa ilgums ir no 6 līdz 12 mēnešiem, par 1,5% punktiem palielinājies bezdarbnieku īpatsvars, kuru bezdarbnieku statusa ilgums ir līdz 6 mēnešiem.

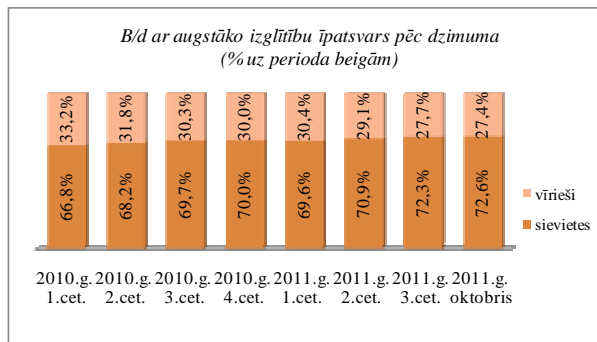


Dalījumā pa **izglītības līmeņiem** 2011.gada oktobra beigās lielāko reģistrēto bezdarbnieku skaitu sastāda bezdarbnieki ar profesionālo izglītību – 46 796 bezdarbnieki, kas ir 35,9% no kopējā reģistrēto bezdarbnieku skaita.



Salīdzinot ar iepriekšējo mēnesi, bezdarbnieku īpatsvars visos izglītības līmeņos palicis nemainīgs.

Bezdarbnieku kopskaitā 2011.gada oktobra beigās **16 530** (12,7%) bija **bezdarbnieki ar augstāko izglītību** (12005 jeb 72,6% sievietes un 4 622 jeb 27,4% vīrieši). Salīdzinot ar iepriekšējo mēnesi, par 0,3% punktiem palielinājies bezdarbnieču - sieviešu ar augstāko izglītību īpatsvars.

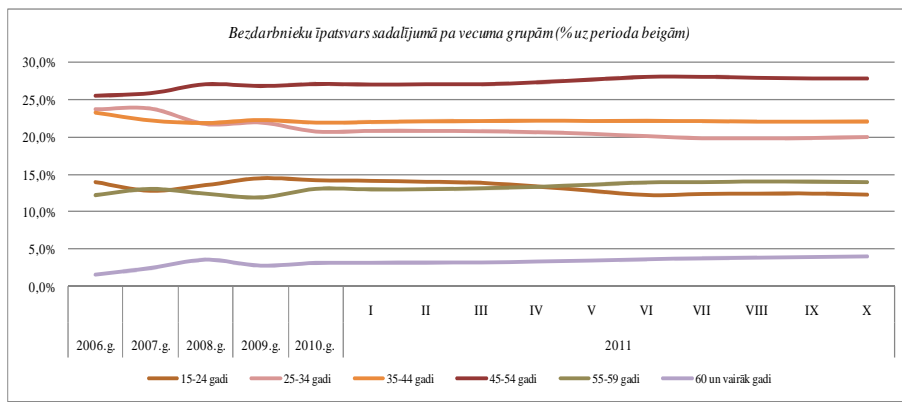


*Reģistrēto bezdarbnieku skaits ar augstāko izglītību sadalījumā pa profesiju grupām 2011.gada 31.oktobrī (lielākais skaits)*

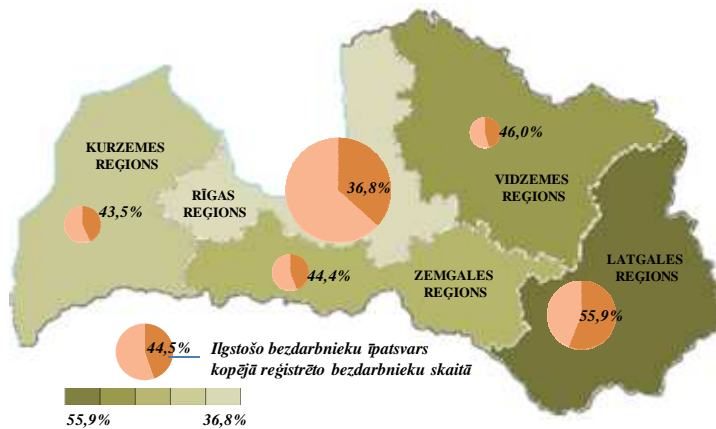
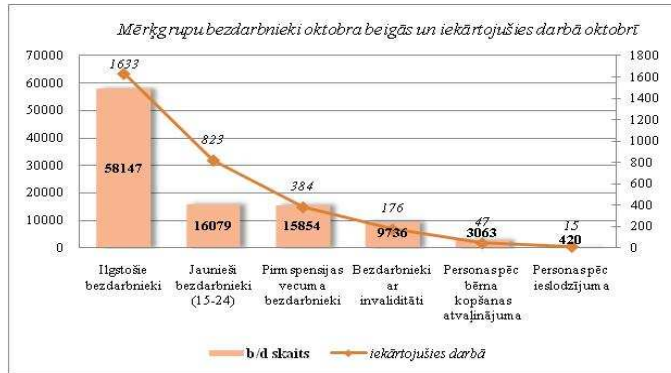
Izglītības profesijas nosaukums	Bezdarbnieku skaits	% no kopskaita
<b>EKONOMISTS</b>	2524	15,3
<b>INŽENIERIS</b> (Būvinženieri, Elektroinženieri, mehānikas, elektronikas utt.)	2427	14,7
<b>SKOLOTĀJS</b> (vispārējās vidējās izglītības, profesionālās izglītības, pamatskolas, pirmsskolas utt.)	1811	11,0
<b>DIREKTORS /VADĪTĀJS</b> (uzņēmumu, struktūrvienību, nodaļu utt.)	1261	7,6
<b>JURISTS</b>	880	5,3
<b>SPECIĀLISTI</b> (sabiedrisko attiecību, personāla, loģistikas, vides aizsardzības, dizaina, banku utt.)	738	4,5
<b>UZŅĒMĒJDARBĪBAS (KOMERCDARBĪBAS) SPECIĀLISTS</b>	444	2,7
<b>GRĀMATVEDIS</b>	417	2,5
<b>FILOLOGS</b>	372	2,3
<b>TEHNOLOGS</b> (pārtikas un dzērienu, šūšanas, tekstilmateriālu, kokapstrādes utt.)	367	2,2

Reģistrēto bezdarbnieku skaits ar augstāko izglītību sadalījumā pēc iegūtās izglītības profesijas 2011.gada oktobra beigās (lielākais skaits): ekonomists – **2 379**, vispārējās vidējās izglītības SKOLOTĀJS – **913**, jurists – **878**, mehānikas inženieris – **424**, būvinženieris – **381**, filologs – **372**, vispārējās pamatizglītības SKOLOTĀJS – **332**, komercdarbības speciālists – **294**, elektroinženieris – **265**, psihologs – **264**.

Dalījumā **pa vecuma grupām** 2011.gada oktobra beigās lielāko reģistrēto bezdarbnieku skaitu sastāda bezdarbnieki vecumā no 45 – 54 gadiem – 36 317 bezdarbnieki, kas ir 27,8% no kopējā reģistrēto bezdarbnieku skaita. Daudz mazāk ir reģistrētas personas no 60 un vairāk gadiem – 4,0%.



Dalījumā **pa mērķgrupām** 2011.gada oktobra beigās lielāko reģistrēto bezdarbnieku skaitu sastāda **ilgstošie bezdarbnieki – 58 147**, kas ir 44,5% no kopējā reģistrēto bezdarbnieku skaita. Salīdzinājumā ar iepriekšējo mēnesi personu ar invaliditāti īpatsvars kopējā reģistrēto bezdarbnieku skaitā palielinājies par 0,3% punktiem, par 0,2% punktiem samazinājās jauniešu bezdarbnieku (15-24) īpatsvars.



Visos Latvijas reģionos lielāko reģistrēto bezdarbnieku skaitu dalījumā pa mērķgrupām sastāda ilgstošie bezdarbnieki. Lielākais ilgstošo bezdarbnieku īpatsvars ir vērojams Latgales reģionā, kas veido vairāk kā pusi no kopējā reģionā reģistrētā bezdarbnieku skaita, mazākais - Rīgas reģionā.

Pēc Eurostat informācijas:

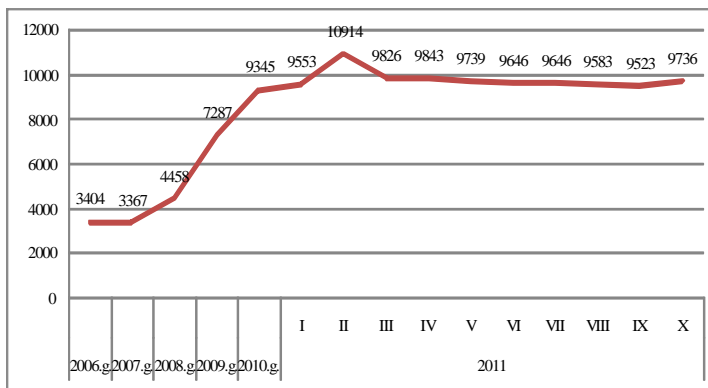
Jauniešu bezdarba līmenis joprojām ir augsts, 2011.gada septembrī **ES (27 valstis)** jauniešu bezdarba līmenis (zem 25 gadiem) bija 21,4%. 2010.gada septembrī tas bija 20,9%. Zemākais līmenis bija vērojams **Austrijā** (7,1%) un **Nīderlandē** (8,0%) un augstākais līmenis **Spānijā** (48,0%) un **Griekijā** (43,5% 2011.gada jūlijā). **Latvijā** jauniešu bezdarba līmenis 29,7% (2011.gada 2.ceturksnī).<sup>2</sup>

<sup>2</sup> EUROSTAT. Euro area unemployment rate at 10,0%



## Bezdarbnieki ar invaliditāti

Nodarbinātības valsts aģentūrā 2011.gada oktobra beigās reģistrēti **9 736** bezdarbnieki ar invaliditāti, kas ir **7,5%** no kopējā reģistrētā bezdarbnieku skaita valstī. Bezdarbnieku ar invaliditāti kopskaitā 5 148 (52,9%) ir sievietes un 4588 (47,1%) ir vīrieši. Bezdarbnieku ar invaliditāti īpatsvars kopējā reģistrēto bezdarbnieku skaitā valstī 2011.gada oktobrī, salīdzinot ar septembri, ir palielinājies par 0,3% punktu.

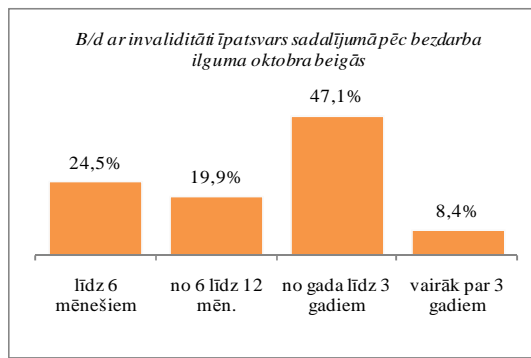
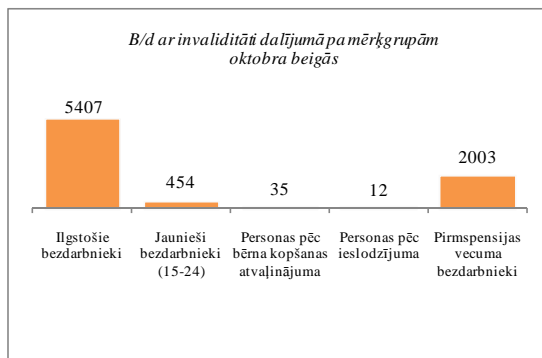
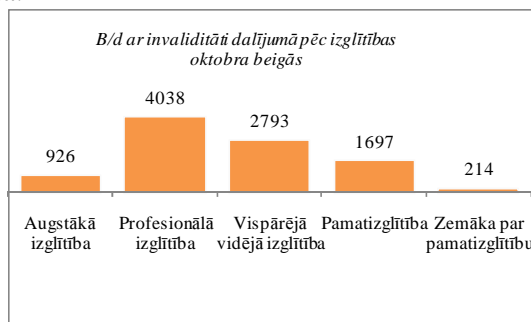
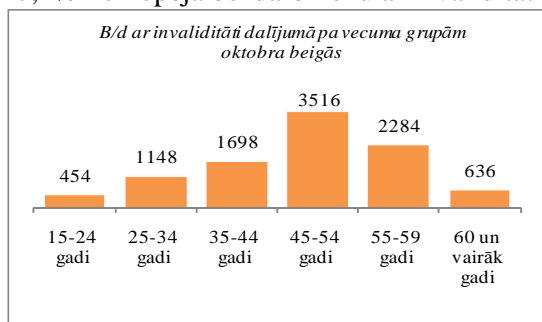


Dalījumā *pa vecuma grupām* 2011.gada oktobra beigās lielāko reģistrēto bezdarbnieku ar invaliditāti skaitu sastāda bezdarbnieki vecumā no 45 – 54 gadiem – 3 516 bezdarbnieki, kas ir 36,1% no kopējā bezdarbnieku ar invaliditāti skaita.

Dalījumā *pa izglītības līmeņiem* 2011.gada oktobra beigās lielāko bezdarbnieku ar invaliditāti skaitu sastāda bezdarbnieki ar profesionālo izglītību – 4 038, kas ir 41,5% no kopējā bezdarbnieku ar invaliditāti skaita.

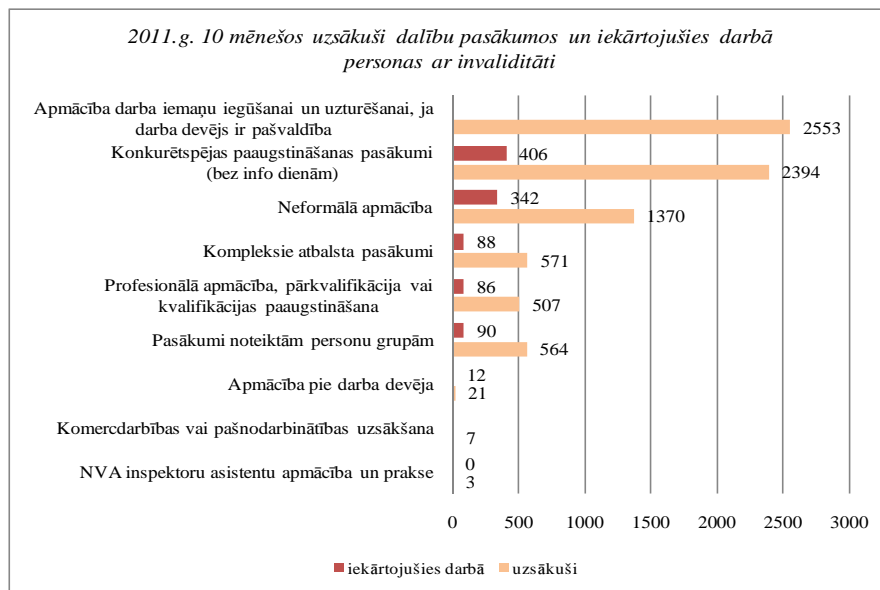
Dalījumā *pa mērķgrupām* 2011.gada oktobra beigās lielāko bezdarbnieku ar invaliditāti skaitu sastāda ilgstošie bezdarbnieki – 5 407, kas ir 55,5% no kopējā bezdarbnieku ar invaliditāti skaita.

Dalījumā *pēc bezdarba ilguma* 2011.gada oktobra beigās lielāko bezdarbnieku ar invaliditāti skaitu sastāda bezdarbnieki, kuru bezdarbnieku statusa ilgums ir no gada līdz 3 gadiem – 4 588, kas ir 47,1% no kopējā bezdarbnieku ar invaliditāti skaita.



Salīdzinot 2011.gada oktobri ar septembri, bezdarbnieku ar invaliditāti kopskaitā par 0,3% punktiem samazinājies bezdarbnieku ar invaliditāti īpatsvars ar profesionālo izglītību, par 0,2% punktiem palielinājies bezdarbnieku ar invaliditāti īpatsvars ar vispārējo vidējo izglītību.

2011.gada oktobrī salīdzinājumā ar septembri bezdarbnieku ar invaliditāti kopskaitā par 0,5% punktiem palielinājies ilgstošo bezdarbnieku īpatsvars. Salīdzinot ar iepriekšējo mēnesi bezdarbnieku ar invaliditāti kopskaitā par 1,5% punktu samazinājies bezdarbnieku īpatsvars, kuru bezdarbnieku statusa ilgums ir no 6 līdz 12 mēnešiem, par 0,9% punktu palielinājies bezdarbnieku īpatsvars, kuru bezdarbnieku statusa ilgums ir līdz 6 mēnešiem.



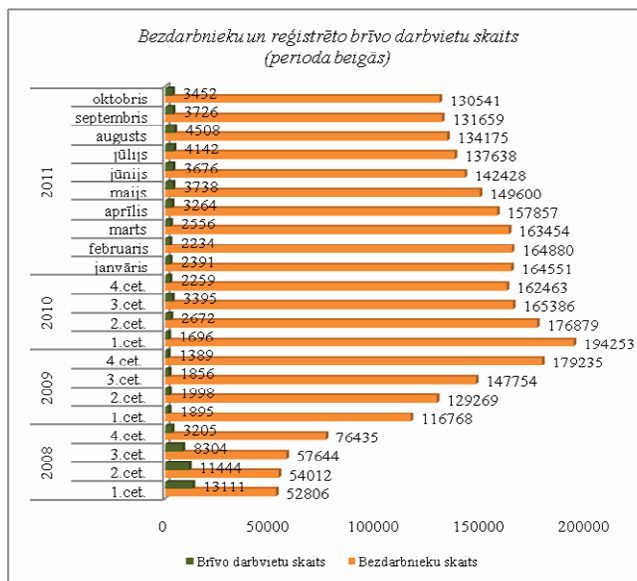
Karjeras konsultācijas 2011.g. 10 mēnešos saņēmuši 1 587 personas ar invaliditāti.

***Kopsavilkums par bezdarbnieka statistiskā portreta izmaiņām salīdzinājumā ar iepriekšējo mēnesi:***

- *Sieviešu īpatsvars bezdarbnieku kopskaitā ir palielinājies par 0,3% punktiem.*
- *Par 1,6% punktiem samazinājies to bezdarbnieku īpatsvars, kuru bezdarbnieku statusa ilgums ir no 6 līdz 12 mēnešiem.*
- *Par 1,5% punktiem palielinājies to bezdarbnieku īpatsvars, kuru bezdarbnieku statusa ilgums ir līdz 6 mēnešiem.*
- *Par 0,3% punktiem palielinājies personu ar invaliditāti īpatsvars.*
- *Par 0,2% punktiem samazinājās jauniešu bezdarbnieku (15-24) īpatsvars.*

**1.3. Brīvās darbvietas valstī**

Neraugoties uz pēdējos mēnešos vērojamo reģistrētā bezdarba samazināšanos un darbvieta skaita palielināšanos, šos rādītājus salīdzinot, redzams, ka joprojām bezdarbnieku skaits krietni pārsniedz darba piedāvājumu skaitu. Uz katru brīvo darbvieta 2011.gada oktobrī pretendē **38** bezdarbnieki.



Darba devēji 2011.gada oktobrī NVA reģistrējuši **2 220** brīvās darbvietas, kas ir par 160 mazāk nekā 2011.gada septembrī.

NVA oktobra beigās bija reģistrētas **3 452** brīvās darbvietas, salīdzinot ar septembra beigām, brīvo darbvietu skaits samazinājies par 274 darbvietām, salīdzinot ar attiecīgo laika periodu pirms gada, brīvo darbvietu skaits ir palielinājies par 215 darbvietām.

*Brīvo darbvietu skaits perioda beigās:*

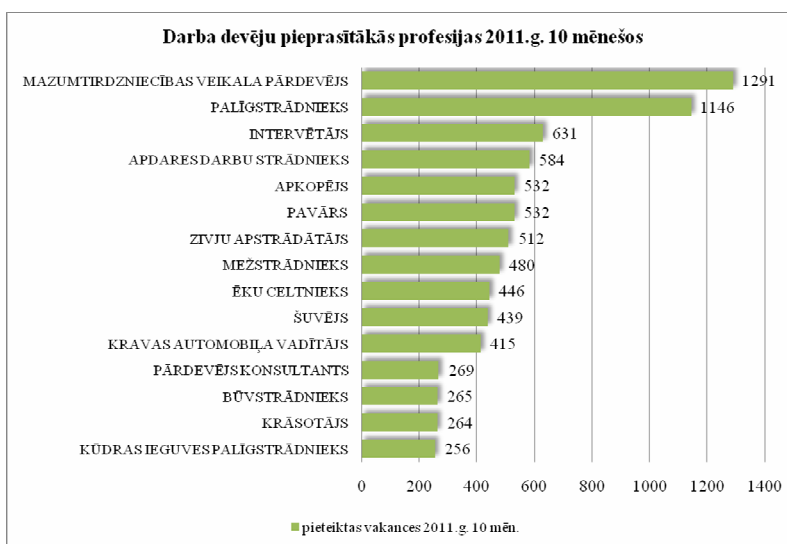
	Jan	Feb	Mar	Apr	Mai	Jūn	Jūl	Aug	Sep	Okt	Nov	Dec
2006	8657	9636	10170	12052	15234	16378	16327	16693	18460	19562	19737	16039
2007	16650	16414	16500	18000	19200	21015	21915	24613	23332	21986	20342	18147
2008	17662	14463	13111	12535	12517	11444	10321	11001	8304	6762	5337	3205
2009	2549	2477	1895	2409	2353	1998	2027	1875	1856	1836	1796	1389
2010	1594	1560	1696	2111	2533	2672	3279	3551	3395	3237	2837	2259
2011	2391	2234	2556	3264	3738	3674	4142	4508	3726	<b>3452</b>		

Kopumā NVA reģistrētās brīvās darbvietas 2011.gada oktobra beigās sadalījumā pa nozarēm (lielākais skaits): Apstrādes rūpniecībā (C) – **965**, Vairumtirdzniecība un mazumtirdzniecība; automobiļu un motociklu remonts (G) – **405**, Būvniecība (F) – **398**, Profesionālie, zinātniskie un tehniskie pakalpojumi (M) – **257**, Lauksaimniecība, mežsaimniecība un zivsaimniecība (A) – **226**.

Vislielākais brīvo darbvietu skaits ir kvalificētiem strādniekiem un amatniekiem.

*Brīvo darbvietu skaits sadalījumā pa profesiju grupām (pēc LR profesiju klasifikatora) perioda beigās*

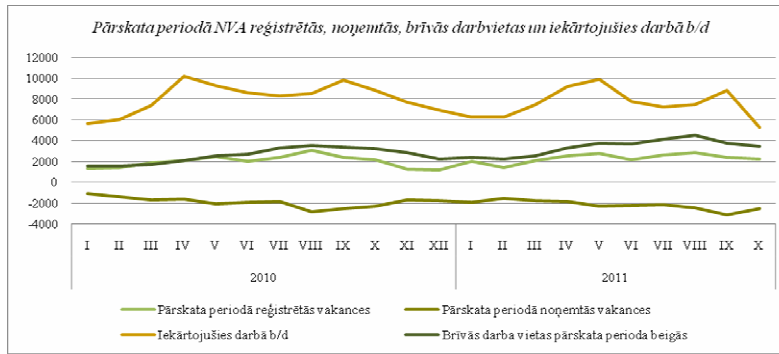
Profesiju pamatgrupas nr.	Profesiju pamatgrupas nosaukums	Brīvo darbvietu skaits 2011.g. oktobra beigās	Brīvo darbvietu skaits 2011.g. septembra beigās
0	Armijas profesijas	0	0
1	Likumdevēji, valsts amatpersonas, ierēdņi vadītāja amatā un vadītāji	73	69
2	Vecākie speciālisti	345	352
3	Speciālisti	328	286
4	Kalpotāji	205	155
5	Pakalpojumu un tirdzniecības darbinieki	527	524
6	Kvalificēti lauksaimniecības un zivsaimniecības darbinieki	163	188
7	Kvalificēti strādnieki un amatnieki	1075	1186
8	Iekārtu un mašīnu operatori un izstrādājumu montieri	261	434
9	Vienkāršās profesijas	475	532



2010.gadā reģistrētas 23 587 vakances, bet noņemtas 22 717 vakances, darbā iekārtojušies 97 166 bezdarbnieki (ar darbiekārošanas pārrēķinu pēc VID ziņām). 2011.gada janvārī – oktobrī

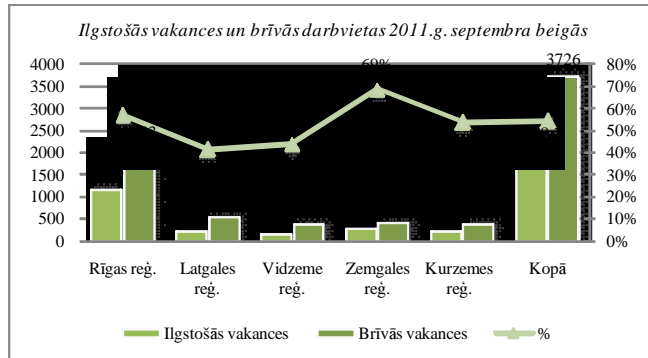


reģistrētas 23 116 vakances, bet noņemtas 21 923 vakances, darbā iekārtojušies 75 577 bezdarbnieki (ar darbiekārtošanas pārrēķinu pēc VID ziņām par 9 mēn.).



**Ilgstoši neaizpildītās brīvās darbvietas**

2011.gada septembra beigās Nodarbinātības valsts aģentūrā bija reģistrētas **2 028** ilgāk par 1 mēnesi neaizpildītās brīvās darbvietas, kas sastāda 54% no brīvo darbvietu kopējā skaita pārskata perioda beigās (3 726).



*Ilgstoši neaizpildītās brīvās darbvietas sadalījumā pa profesijām (lielākais skaits)*

Profesija	Ilgstoši neaizpildīto brīvo darbvietu skaits 2011.g. septembra beigās	Brīvās darbvietas 2011.g. septembra beigās
Pavārs	80	119
Palīgstrādnieks	78	158
Kravas automobiļa vadītājs	75	104
Programmētājs	69	71
Mazumtirdzniecības veikala pārdevējs	60	110

**Kopsavilkums par reģistrētām brīvām darbvietām valstī:**

- Uz katru brīvo darbvietu 2011.gada oktobrī pretendē 38 bezdarbnieki.
- Darba devēji oktobrī NVA reģistrējuši 2 220 brīvās darbvietas, kas ir par 160 mazāk nekā septembrī.
- NVA oktobra beigās bija reģistrētas 3 452 brīvās darbvietas, salīdzinot ar septembra beigām, brīvo darbvietu skaits samazinājies par 274 darbvietām.

**1.4. Darbvietu skaita samazinājumi un palielinājumi.**

Pēc Eiropas Komisijas informācijas:

Salīdzinot ar iepriekšējo mēnesi, likvidēto darba vietu skaits oktobrī nedaudz pieauga. 2011.gada oktobrī 76 gadījumos paziņots par 22 463 likvidētām darba vietām un par 9 784 jaunām darba vietām. Dalībvalstis ar lielāko darba vietu zudumu bija Čehija (8 000), kam seko Francija (2788), Ungārija (2 179), Vācija (1 150) un Polija (1150). Visvairāk par likvidējamām darba vietām ziņots valsts pārvaldes nozarē (8178 darba vietas) un apstrādes rūpniecības nozarē (7 713 darba vietas), kam seko finanšu starpniecības nozare (1 840 darba vietas), transporta un sakaru nozare (1 670 darba vietas) un būvniecības nozare (1 280 darba vietas). Lielāko paplašināšanos veidoja apstrādes rūpniecības nozare (5 183 darba vietas), transporta un sakaru nozare (1 200), ieguves

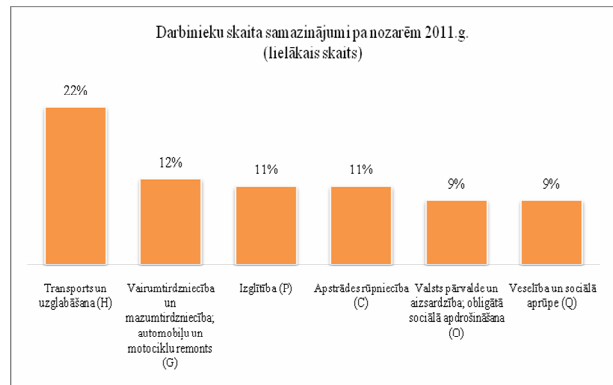
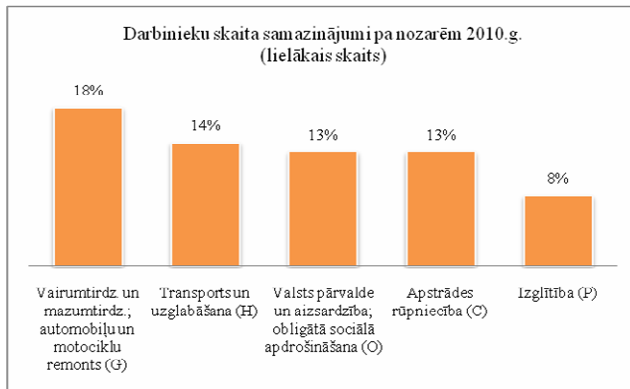
rūpniecība un karjeru izstrāde (1 000 darba vietas) un mazumtirdzniecības nozare (895 darba vietas).<sup>3</sup>

Latvijā pēc darba devēju iesniegtajiem paziņojumiem par darbinieku skaita izmaiņām uzņēmumos, darba devēji 2009.gadā paziņoja par **20 221** darbvieta skaita samazinājumiem, 2010.gadā par **4 825** darbvieta samazinājumiem un 2011.gadā prognozē **1 960** darbvieta samazinājumu. Darba devēju prognozes par darba vietu palielinājumu ir šādas: 2009.gadā **615** darbvieta palielinājums, 2010.gadā **370** darbvieta palielinājums, 2011.gadā **468** darbvieta palielinājums.

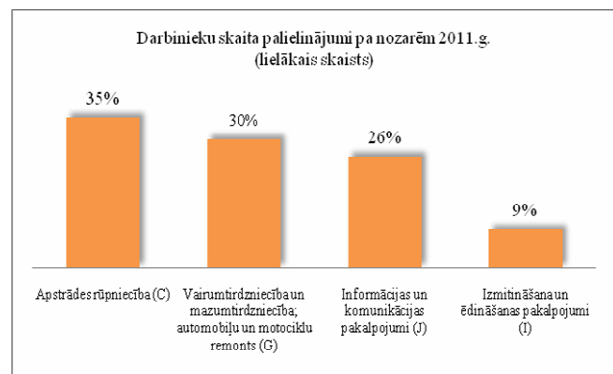
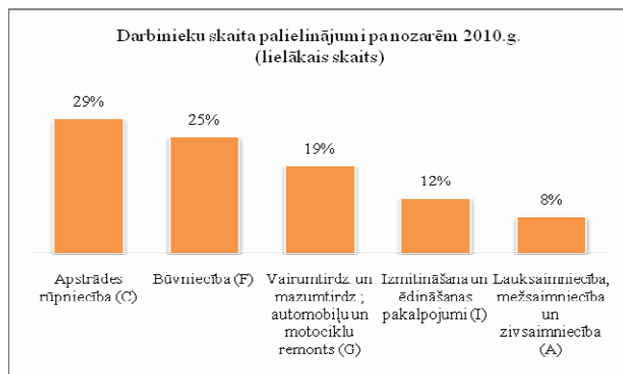
*Darbinieku skaita palielinājumi/samazinājumi (2010., 2011.gadā)*

Mēnesis	Valstī kopā							
	Palielinājums				Samazinājums			
	Palielināšanas gadījumu skaits 2010.g.	Darbvieta skaits 2010.g.	Palielināšanas gadījumu skaits 2011.g.	Darbvieta skaits 2011.g.	Atlaišanas gadījumu skaits 2010.g.	Darbvieta skaits 2010.g.	Atlaišanas gadījumu skaits 2011.g.	Darbvieta skaits 2011.g.
Janvāris	0	0	0	0	145	973	48	224
Februāris	2	50	1	77	93	319	36	132
Marts	0	0	0	0	84	420	29	91
Aprīlis	4	102	1	63	130	710	34	127
Maijs	2	115	1	145	42	236	50	292
Jūnijs	2	35	2	128	57	241	39	208
Jūlijs	4	62	1	20	93	372	37	134
Augusts	0	0	0	0	35	403	29	95
Septembris	0	0	0	0	50	147	18	74
Oktobris	0	0	0	0	52	339	32	487
Novembris	0	0	1	35	39	438	10	58
Decembris	2	6	0	0	53	227	4	38
<b>KOPĀ:</b>	<b>16</b>	<b>370</b>	<b>7</b>	<b>468</b>	<b>873</b>	<b>4 825</b>	<b>366</b>	<b>1960</b>

*Darba devēju pieteikumi par darbinieku skaita samazinājumu pa nozarēm (lielākais skaits)*



*Darba devēju pieteikumi par darbinieku skaita palielinājumu pa nozarēm (lielākais skaits)*



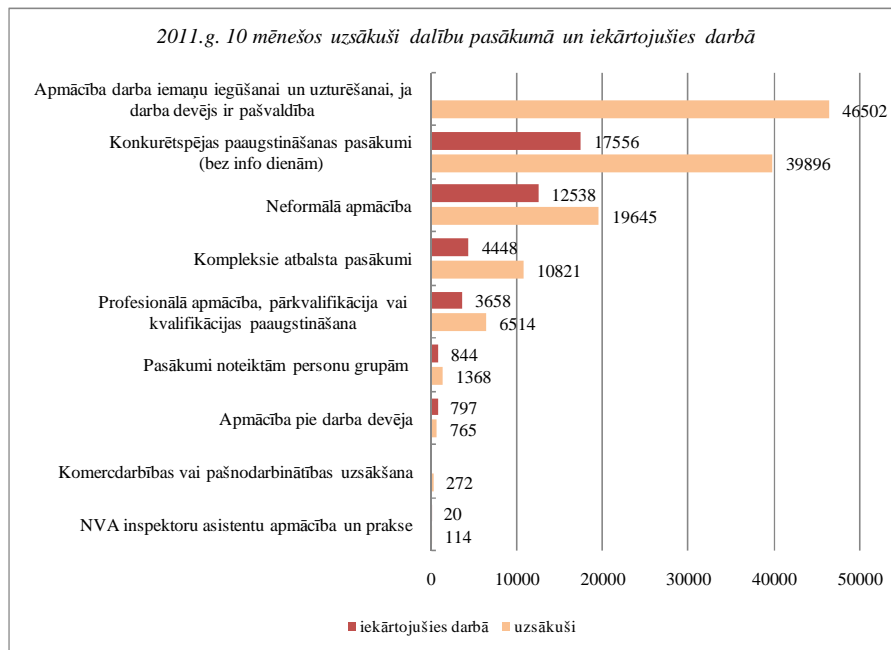
<sup>3</sup> European Commission. Labour Market Fact Sheet

Darba devēju saņemtās prognozes par darbinieku skaita **samazinājumu sadalījumā pa profesijām** (lielākais skaits) 2010.gadā tika plānots: apkopējs, mazumtirdzniecības veikala pārdevējs, lidostas krāvējs, vispārējās vidējās izglītības skolotājs, veikala kasieris, 2011.gadā: apkopējs, gaisa kuģa pilots, administrācijas darbinieki (sadalījumā pa profesijām tiek precizēti), mazumtirdzniecības veikala pārdevējs, sētnieks, gaisa kuģa stjuarts.

Darba devēju saņemtās prognozes par darbinieku skaita **palielinājumu sadalījumā pa profesijām** (lielākais skaits) 2010.gadā tika plānots: mazumtirdzniecības veikala pārdevējs, kokapstrādes operators, kokaudzētavas strādnieks, apdares darbu strādnieks, būvstrādnieks, 2011.gadā: zivju apstrādātājs, datu ievades operators, mazumtirdzniecības veikala pārdevējs, veikala kasieris, ēdināšanas uzņēmuma kasieris-pārdevējs, atslēdznieks.

## 2. Informācija par NVA īstenotajiem pasākumiem

**2011.gada oktobrī** NVA organizētajos aktīvajos nodarbinātības pasākumos piedalījušies **48420** bezdarbnieki, no tiem oktobrī dalību pasākumos uzsāka **22 021** bezdarbnieki.



No pasākuma „Apmācība darba iemaņu iegūšanai un uzturēšanai, ja darba devējs ir pašvaldība” 2011.gada 10 mēnešos 13 203 dalību pārtraukušajiem 2 252 bezdarbnieki kā pārtraukšanas iemeslu norādīja darbā iekārtošanos. Šajā pasākumā netiek uzskaitīti bezdarbnieki, kas pēc dalības pasākumā ir iekārtojušies darbā.

Pasākumu „Mūžizglītības pasākumi nodarbinātām personām” 2011.g. 10 mēnešos uzsākuši **8225** nodarbinātās personas.

Karjeras konsultācijas 2011.g. 10 mēnešos saņēmušas **41 214** personas.

Laika periodā līdz 2011.gada 31.oktobrim komplekso atbalsta pasākumu ietvaros pabalstu par asistenta izmantošanu saņēmušas **1 306** personas ar invaliditāti.

<i>Profesionālo apmācību uzsākušo bezdarbnieku skaits sadalījumā pa izglītības programmām 2011.gada janvārī – oktobrī (lielākais skaits)</i>		<i>Neformālo apmācību uzsākušo bezdarbnieku skaits sadalījumā pa izglītības programmām 2011.gada janvārī - oktobrī (lielākais skaits)</i>	
<b>Izglītības programmas</b>	<b>Uzsākuši mācības</b>	<b>Izglītības programmas</b>	<b>Uzsākuši apmācību</b>
Konditors	1140	Datorzinības (bez priekšzināšanām)	4361
Grāmatvedis	867	Angļu valoda (bez priekšzināšanām)	3594
Aprūpētājs	559	Valsts valodas sagatavošana vidējā līmenī	1600
Informācijas ievadīšanas operators	444	Valsts valodas sagatavošana zemākā līmenī	1316
Apdares darbu strādnieks	280	Vācu valoda (bez priekšzināšanām)	1046
Elektriķis	247	Datorzinības (ar priekšzināšanām, specifisku)	842

		programmu apguve)	
Lokmetinātājs metināš. ar mehan.iek.akt. gāzes vidē (MAG)	242	Angļu valoda (ar priekšzināšanām) (Elementary)	810
Noliktavas pārzinis	200	Projektu vadība (bez priekšzināšanām)	714
Lokmetinātājs metināš. ar mehan.iek.inert. gāzes vidē (MIG)	198	Datorzinības (ar priekšzināšanām)	682
Drēbnieks	177	C kategorijas autovadītājs	546

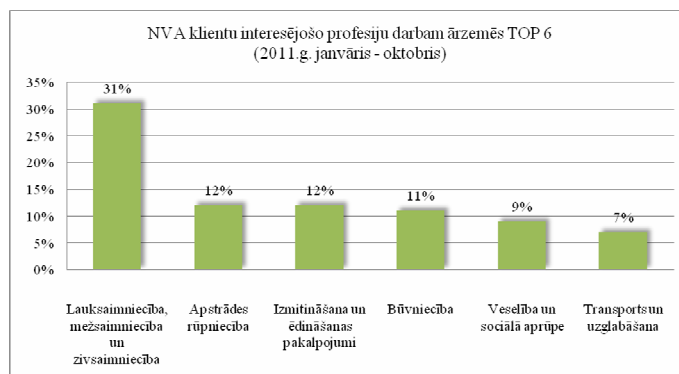
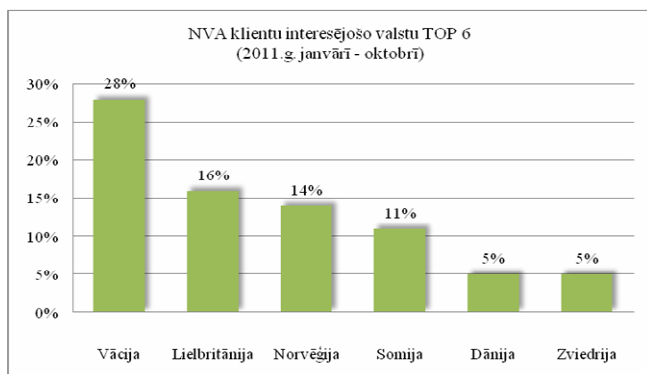
**Par NVA īstenotajiem pasākumiem:**

- 2011.g. NVA īstenotajos apmācību pasākumos plānotais atbalstīto personu īpatsvars no vidējā bezdarbnieku skaita – 61%
- 2011.g. NVA īstenotajos nodarbinātības pasākumos plānotais atbalstīto personu īpatsvars no vidējā bezdarbnieku skaita – 39%
- 2011.g. 10 mēn. iekārtojušies darbā pēc profesionālās apmācības, tie, kuri pabeiguši apmācības 2011.g. – 15%, pēc neformālās apmācības – 26%.

### 3. NVA klientu interese par darbu ārzemēs

NVA klienti, kas plāno doties darba meklējumos ārpus Latvijas un konsultējušies pie EURES speciālistiem vislielāko interesi izrāda par Vāciju – 28% klientu, kam seko Lielbritānija – 16%, Norvēģija – 14%.

Darbam interesējošās profesijas ārzemēs ir dažādās nozarēs – lauksaimniecībā, izmitināšana un ēdināšana, būvniecībā, apstrādes un veselības nozarēs. Vislielākā interese – 31% klientu ir par darbu lauksaimniecības, mežsaimniecības un zivsaimniecības nozarē, 12% apstrādes nozarē, 12% NVA klientu interesējas par darbu izmitināšanas un ēdināšanas pakalpojumu nozarē.



Ineta Lipska, 67021814  
NVA Pakalpojumu departamenta  
Attīstības nodaļas vecākā statistiķe  
[Ineta.Lipska@nva.gov.lv](mailto:Ineta.Lipska@nva.gov.lv)