

Bezdarba situācija valstīs 2012.gada maijā

Saturs

1. Situācijas raksturojums

- 1.1. Reģistrētā bezdarbā lēmēis un bezdarbnieku skaits Latvijā.
- 1.2. Bezdarbnieka statistiskais portrets.
- 1.3. Brīvās darbvietas valstīs.
- 1.4. Darbviētu skaita samazinājumi un palielinājumi.

2. Informācija par NVA stenotajiem pasākumiem.

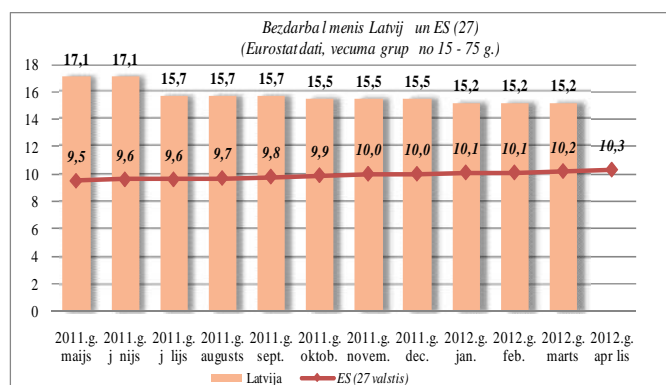
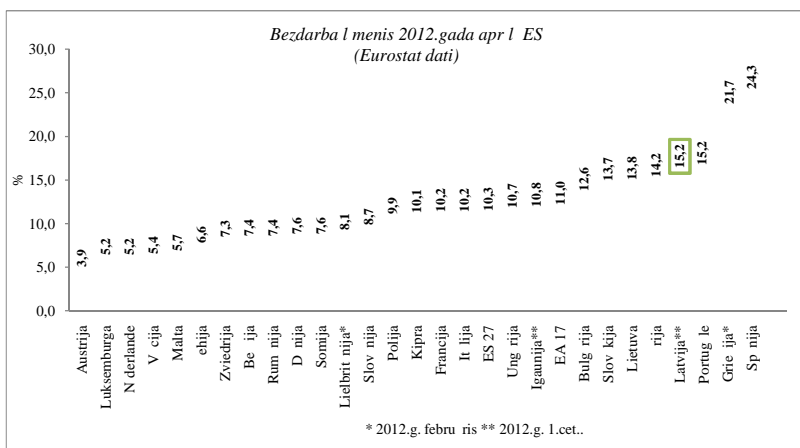
3. NVA klientu interese par darbu rīzēm.

1. Situācijas raksturojums

- Pēc Eurostat datiem, bezdarbā lēmēis Latvijā 2012. gada 1.cet. bija 15,2% (2011. gada 1.cet. 16,2%).
- **Reģistrētā bezdarbā lēmēis valstīs 2012.gada maijā salīdzinot ar aprīli samazinājies par 0,6% punktiem.**
- Kopš 2011.gada novembra **ilgstošo bezdarbnieku patsvars samazinājies pirmo reizi 32 m nešū laikā** (2012.gada februāra beigās – 42,3%, 2011. gada novembrī – 44,3%), bet **palīdzības saņēmēju skaits samazinājies** par 0,7% punktiem. Tādējādi ilgstošo bezdarbnieku patsvars 2012.gada maijā beigās ir 44,3% no reģistrēto bezdarbnieku skaita.
- **Jauniešu (15 – 24 gadi) bezdarbnieku patsvars turpina pakāpeniski samazināties** (2011.g. maijā beigās – 12,8%, 2012.g. maijā beigās – 10,6%).
- **Palielinās NVA reģistrēto vakancu skaits**, maijā beigās 4,3 t.kst., gada sākumā 2,4 t.kst. Maijā uz vienu brīvās darbvietas pretendēja 28 bezdarbnieki.
- **Visvairāk NVA reģistrēto bezdarbnieku meklēja darbu vienkrāsos profesijās** (palīdzības saņēmēji, mazumtirdzniecības veikalpārvērstāji, apkopji).
- **Lielākais darbaspēka pieprasījums (pēc NVA reģistrēto vakancu skaita) maijā ir apstrādes rūpniecībā, vairumtirdzniecībā un mazumtirdzniecībā, būvniecībā, transporta un uzlabošanas, izmitināšana un tīrīšanas pakalpojumi nozarēs.**

Bezdarbā lēmēis Eiropas Savienībā (ES) 2012. gada aprīlī bija 10,3% jeb par 0,9% punktiem augstāks nekā 2011.gada aprīlī.

Zemākais bezdarbā lēmēis 2012.gada aprīlī starp ES dalībvalstīm bija **Austrija** (3,9%), **Nīderlande** un **Luksemburga** (5,2%) un **Vācija** (5,4%), bet augstākais – **Spānija** (24,3%) un **Grieķija** (21,7% 2012.g. februārī), **Latvija** (15,2% 2012.g. 1.cet.) un **Portugāle** (15,2%).




Sal dzinot ar iepriekš j gada attiec go m nesi, vienpadsmit dal bvalst s ir v rojams bezdarba l me a kritums, piecpadsmit – palielin jums un rij palicis nemain gs. Liel kais kritums ir **Igaunij** (no 13,6% uz 10,8% no 1.cet. 2011 un 2012), **Lietuv** (no 16,0% uz 13,8%) un **Latvij** (no 16,8% uz 15,2% no 1.cet. 2011 un 2012). Liel kais pieaugums – **Grie ij** (no 15,2% l dz 21,7% no febru ra 2011 un 2012), **Sp nij** (no 20,7% l dz 24,3%) un **Kipr** (no 7,1% l dz 10,1%).

2012.gada apr l bezdarba l menis **ASV** – 8,1% un **Jap n** – 4,6%.¹

1.1. Re istr t bezdarba l menis un bezdarbnieku skaits Latvij

Re istr t bezdarba l menis valst 2012.gada maija beig s 12,3% (bezdarbnieku skaits ekonomiski akt vo iedz vot ju kopskait). Sal dzinot ar 2012.gada apr a beig m re istr t bezdarba l menis samazin jies par 0,6% punktiem.

Zem kais bezdarba l menis 2012.gada maij re istr ts R gas re ion – **8,5%**, augst kais bezdarba l menis bija Latgales re ion – **23,4%**. Kurzemes re ion bezdarba l menis maij bija **13,2%**, Zemgales re ion – **13,6%** un Vidzemes re ion – **14,4%**. Maij visos Latvijas re ionos v rojams re istr t bezdarba l me a samazin jums (par 0,8% punktiem Zemgales, par 0,7% punktiem Kurzemes, Latgales, Vidzemes, par 0,5% punktiem R gas re ion).



Valsts liel kaj s pils t s bezdarba l menis maij bija: R g – **8,1%**, Jelgav – **9,3%**, Ventspil – **10,0%**, Valmier – **10,2%**, Daugavpil – **11,9%**, J rmal – **13,2%**, Liep j – **12,1%**, J kabpil – **17,0%**, R zekn – **22,6%**. Maij re istr t bezdarba l menis vis s Latvijas liel kaj s pils t s samazin jies.

Re istr t bezdarba l menis perioda beig s, %

| | Jan | Feb | Mar | Apr | Mai | J n | J l | Aug | Sep | Okt | Nov | Dec |
|------|------|------|------|------------------|-------------|------|------|------|------|------|------|------|
| 2007 | 6,5 | 6,5 | 6,3 | 6,1 | 5,9 | 5,8 | 5,7 | 5,4 | 5,1 | 4,9 | 4,8 | 4,9 |
| 2008 | 5,0 | 5,0 | 4,9 | 4,8 | 4,8 | 4,9 | 5,1 | 5,2 | 5,3 | 5,6 | 6,1 | 7,0 |
| 2009 | 8,3 | 9,5 | 10,7 | 11,0 | 11,3 | 11,5 | 11,8 | 12,3 | 13,2 | 14,1 | 15,1 | 16,0 |
| 2010 | 16,6 | 17,1 | 17,3 | 16,7 | 16,2 | 15,6 | 15,3 | 15,0 | 14,6 | 14,3 | 14,3 | 14,3 |
| 2011 | 14,5 | 14,5 | 14,4 | 13,9 | 13,2 | 12,6 | 12,1 | 11,8 | 11,6 | 11,5 | 11,5 | 11,5 |
| 2012 | 11,7 | 11,8 | 11,7 | 11,3*/ 12,9** | 12,3 | | | | | | | |

* Re istr t bezdarba l menis valst 2012.gada apr a beig s bija 11,3% (bezdarbnieku patsvars ekonomiski akt vo iedz vot ju kopskait pirms CSP veikt p rr ina atbilstoši tautas skait šanas datiem). Valst bezdarba l menis sal dzin jum ar 2012.gada martu samazin j s par 0,4% punktiem.

** emot v r aktualiz to ekonomiski akt vo iedz vot ju skaitu, bezdarba l menis 2012.gada apr a beig s ir 12,9%, kas ir par 1,6% punktiem augst ks nek r inot p c iepriekš izmantot ekonomiski akt vo iedz vot ju skaita. CSP aktualiz tais ekonomiski akt vo iedz vot ju skaits tiks izmantots bezdarba l me a apr in šanai 2012.gada apr l un turpm kos m nešos.

2012.gada maija beig s Nodarbin t bas valsts a ent r re istr ti **121 994** bezdarbnieki, m neša laik re istr to bezdarbnieku skaits valst ir samazin jies par 5 789 cilv kiem jeb 4,5%.

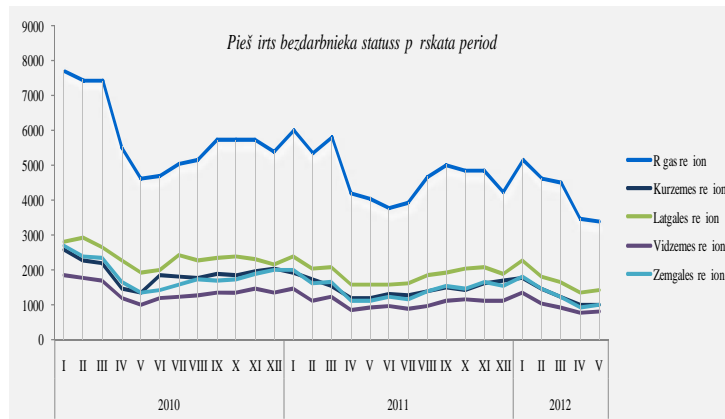
¹ EUROSTAT. Euro area unemployment rate at 11,0%

Bezdarbnieku skaits (uz m neša beig m)

| | Jan | Feb | Mar | Apr | Mai | J n | J l | Aug | Sep | Okt | Nov | Dec |
|------|--------|--------|--------|--------|---------------|--------|--------|--------|--------|--------|--------|--------|
| 2007 | 69532 | 68943 | 67154 | 65118 | 62833 | 62287 | 60635 | 57940 | 54690 | 52383 | 51660 | 52321 |
| 2008 | 53325 | 53429 | 52806 | 52897 | 52213 | 54012 | 55436 | 56333 | 57644 | 61049 | 67065 | 76435 |
| 2009 | 90436 | 103731 | 116768 | 123127 | 126595 | 129269 | 132519 | 137586 | 147754 | 157897 | 169236 | 179235 |
| 2010 | 186295 | 192032 | 194253 | 189881 | 183476 | 176879 | 173301 | 169676 | 165386 | 162497 | 161816 | 162463 |
| 2011 | 164551 | 164880 | 163454 | 157857 | 149600 | 142428 | 137638 | 134175 | 131659 | 130541 | 130240 | 130296 |
| 2012 | 132575 | 133413 | 132158 | 127783 | 121994 | | | | | | | |

Bezdarbnieka statuss 2012.gada maij pieš irts **7 614** person m, tas ir par 96 person m vair k nek 2012.gada apr l .

Liel kais bezdarbnieka statusa pieš iršanas skaits maij sadal jum p c p d j s nodarbošans profesijas: mazumtirdzniec bas veikala p rdev js – 393, apkures/kr š u kurin t js – 334, pal gstr dnieks – 313, apkop js – 175, automobi a vad t js – 117, p rdev js konsultants – 124, automobi a vad t js – 106, pav rs – 86, s tnieks – 84, kokapstr des operators - 71.



Bezdarbnieka statusu 2012.gada maij zaud jušas **13 503** persona, tas ir par 1 489 person m vair k nek 2012.gada apr l . Maij bezdarbnieka statusu zaud jušo bezdarbnieku kopskait :

- Darb iek rtojuš s – **6 540** (48,4%) personas;
- Nav pild jušas bezdarbnieka pien kumus – **5 927** (43,9%) personas.

Re istr to bezdarbnieku skaits sadal jum pa profesij m p c p d j s nodarbošans 2012.gada maija beig s (liel kais skaits): pal gstr dnieks – **7 144** (6%), mazumtirdzniec bas veikala p rdev js – **5 812** (5%), apkop js – **3 661** (3%), s tnieks – **1 910**, automobi a vad t js – **1369**, apsargs – **1 247**, pav rs – **1 146**, apkures/kr š u kurin t js – **1 133**, p rdev js konsultants – **1 028**, ku celtnieks – **952**.

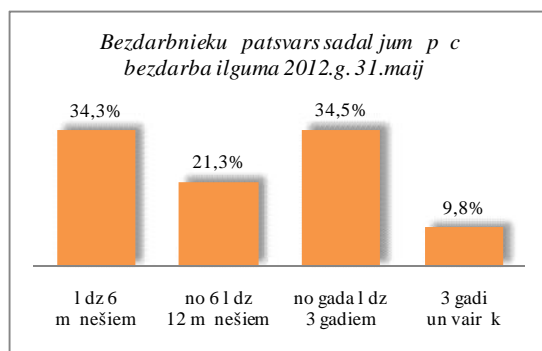
Kopsavilkums par bezdarba izmai m sal dzin jum ar iepriekš jo m nesi:

- Re istr t bezdarba l menis valst sal dzin jum ar iepriekš jo m nesi samazin jies par 0,6% punktiem.
- Maij visos Latvijas re ionos v rojams re istr t bezdarba l me a samazin jums (par 0,8% punktiem Zemgales, par 0,7% punktiem Kurzemes, Latgales, Vidzemes, par 0,5% punktiem R gas re ion).
- M neša laik re istr to bezdarbnieku skaits valst ir samazin jies par 5 789 cilv kiem.
- Bezdarbnieka statuss maij pieš irts par 96 person m vair k nek apr l .
- Maij bezdarbnieka statusu zaud jušo (kop 13 503 personas) bezdarbnieku kopskait 6540 jeb 48,8% personu iek rtojuš s darb .

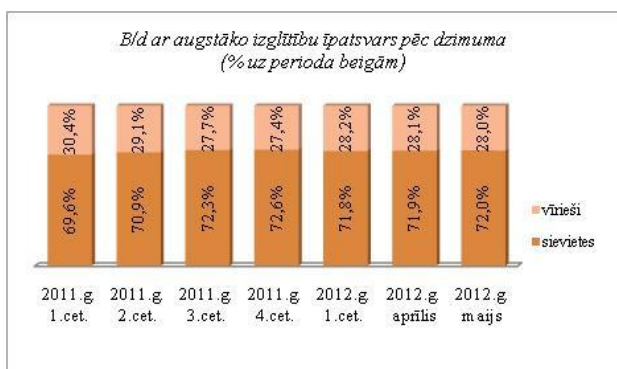
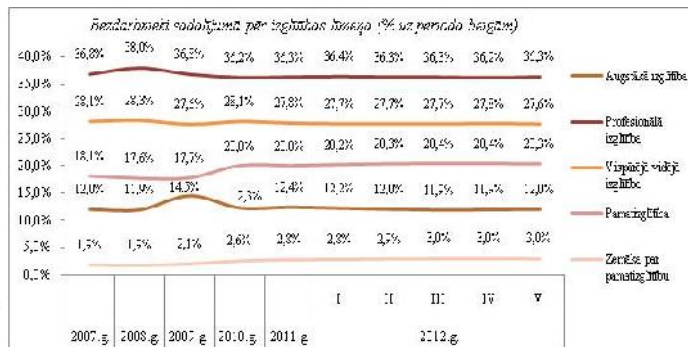
1.2. Bezdarbnieka statistiskais portrets

No re istr to bezdarbnieku kopskaita 2012.gada maija beig s **56,7%** (skaits – 69 129) bija sievietes un **43,3%** (skaits – 52 865) v rieši. Sal dzinot ar iepriekš jo m nesi, sievietu patsvars bezdarbnieku kopskait ir palielin jies par 0,7% punktiem.

Sal dzinot ar 2012.g. apr li par 2,2% punktiem ir samazin jies bezdarbnieku patsvars, kuru bezdarbnieku statusa ilgums ir l dz 6 m nešiem, par 1,4% punktiem palielin jies bezdarbnieku patsvars, kuru bezdarbnieku statusa ilgums ir no 6 l dz 12 m nešiem.



2011.gada maija beig s vair k k pusei (50,9%) bezdarbnieku ir zems izgl t bas l menis (bez/ar pamatzgl t bu, ar visp r jo vid jo izgl t bu), ar profesion lo izgl t bu – 36,3%. Sal dzinot ar iepriekš jo m nesi, ir samazin jies bezdarbnieku ar visp r jo vid jo izgl t bu patsvars par 0,2% punktiem.



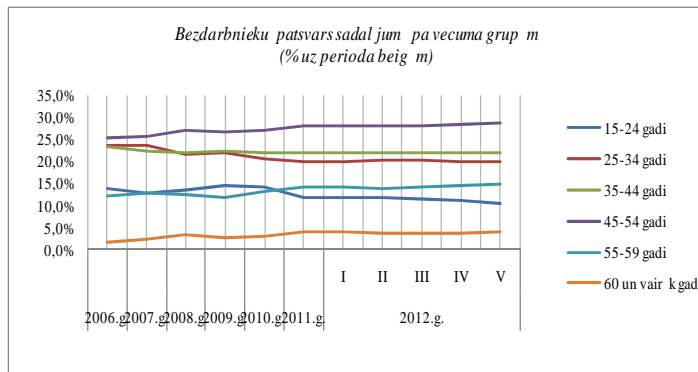
Bezdarbnieku kopskait 2012.gada maija beig s **14658** (12,0%) bija **bezdarbnieki ar augst ko izgl t bu** (10 561 jeb 72,0% sievietes un 4 279 jeb 28,0% vīri). Sal dzinot ar iepriekš jo m nesi, ir palielin jies sieviešu bezdarbnie u ar augst ko izgl t bu patsvars par 0,1% punktu.

Re istr to bezdarbnieku skaits ar augst ko izgl t bu sadal jum pa profesiju grup m 2012.gada 31.maij (liel kais skaits)

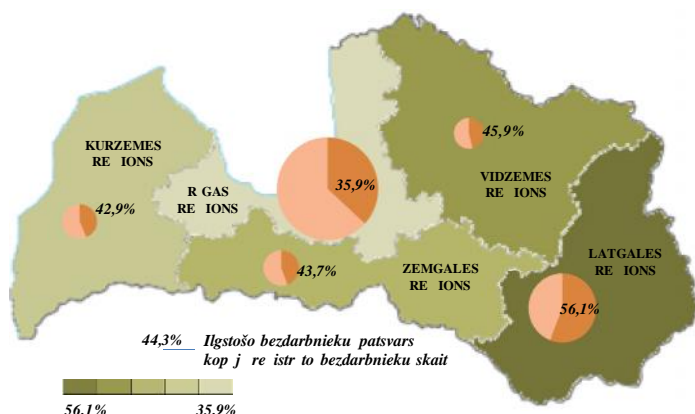
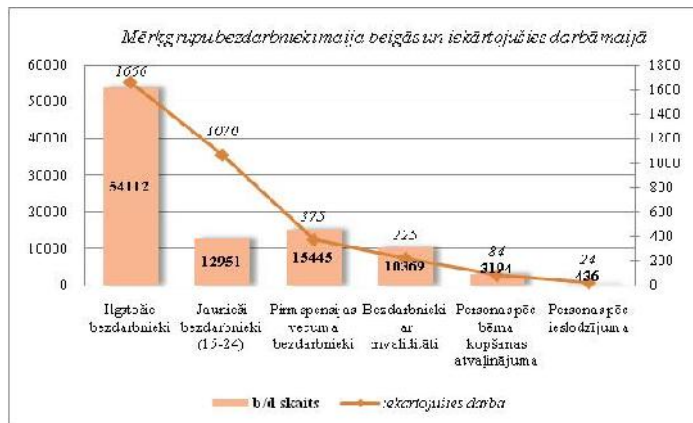
| Izgl tības profesijas nosaukums | Bezdarbnieku skaits | % no kopskaita |
|--|---------------------|----------------|
| EKONOMISTS | 2316 | 15,8 |
| INŽENIERIS (B vinženieri, Elektroinženieri, meh nikas, elektronikas utt.) | 2077 | 14,2 |
| SKOLOT JS (visp r j s vid j s izgl t bas, profesion l s izgl t bas, pamatskolas, pirmsskolas utt.) | 1645 | 11,2 |
| DIREKTORS /VAD T JS (uz mumu, strukt rvien bu, noda u utt.) | 1184 | 8,1 |
| JURISTS | 762 | 5,2 |
| SPECI LISTI (sabiedrisko attiec bu, person la, lo istikas, vides aizsardz bas, dizaina, banku utt.) | 682 | 4,7 |
| UZ M JDARB BAS (KOMERCDARB BAS) SPECI LISTS | 426 | 2,9 |
| TEHNOLOGS (p rtikas un dz rienu, š šanas, tekstilamteri lu, kokapstr des utt.) | 347 | 2,4 |
| GR MATVEDIS | 345 | 2,4 |
| FILOLOGS | 297 | 2,0 |

Re istr to bezdarbnieku skaits ar augst ko izgl t bu sadal jum p c ieg t s izgl t bas profesijas 2012.gada maija beig s (liel kais skaits): ekonomists – **2 184**, visp r j s vid j s izgl t bas **SKOLOT JS** – **855**, jurists – **762**, meh nikas inženieris – **354**, b vinženieris – **337**, komercdarb bas speci lists – **303**, filologs – **297**, visp r j s pamatzgl t bas **SKOLOT JS** – **260**, vad t js/direktors/p rvaldnieks (komercpakalpojums) – **253**, elektroinženieris – **230**.

Dal jum **pa vecuma grup m** 2012.gada maija beig s liel ko re istr to bezdarbnieku skaitu veido bezdarbnieki vecum no 45 – 54 gadiem – 35 024 bezdarbnieki, kas ir 28,7% no kop j re istr to bezdarbnieku skaita. Daudz maz k ir re istr tas personas vecum no 60 un vair k gadiem – 3,9%. Sal dzinot ar iepriekš jo m nesi par 0,5% punktiem ir samazin jies bezdarbnieku patsvars vecuma grup no 20 l dz 24 gadiem un palielin jies par 0,4% punktiem bezdarbnieku patsvars vecuma grup 55 – 59 gadiem.



Dal jum **pa m r grup m** 2012.gada maija beig s liel ko re istr to bezdarbnieku skaitu veido **ilgstošie bezdarbnieki** – **54 112**, kas ir 44,3% no kop j re istr to bezdarbnieku skaita. Sal dzin jum ar iepriekš jo m nesi ilgstošo bezdarbnieku patsvars kop j re istr to bezdarbnieku skait palielin jies par 0,8% punktiem. Liel kais ilgstošo bezdarbnieku patsvars v rojams vecuma grup no 50 - 59 gadiem.



Visos Latvijas re ionos liel ko re istr to bezdarbnieku skaitu dal jum pa m r grup m veido ilgstošie bezdarbnieki. Liel kais ilgstošo bezdarbnieku patsvars ir v rojams Latgales re ion (56,1%), maz kais - R gas re ion (35,9%). Sal dzin jum ar iepriekš jo m nesi visos Latvijas re ionos v rojams ilgstošo bezdarbnieku patsvara pieaugums, liel kais pieaugums Kurzem , Vidzem – par 1,0% punktu, maz kais R gas re ion – par 0,6% punktiem.

P c Eurostat inform cijas:

Jauniešu bezdarba l menis joproj m ir augsts. 2012.gada apr l **ES (27 valstis)** jauniešu bezdarba l menis (zem 25 gadiem) bija 22,4%. 2011.gada apr l tas bija 20,9%. Zem kais bezdarba l menis bija v rojams **V cij** (7,9%), **Austrij** (8,9%) un **N derland** (9,4%), un augst kais bezdarba l menis - **Grie ij** (52,7% 2012.gada febru r) un **Sp nij** (51,5%), **Latvij** jauniešu bezdarba l menis – 28,1% (2012.gada mart).²

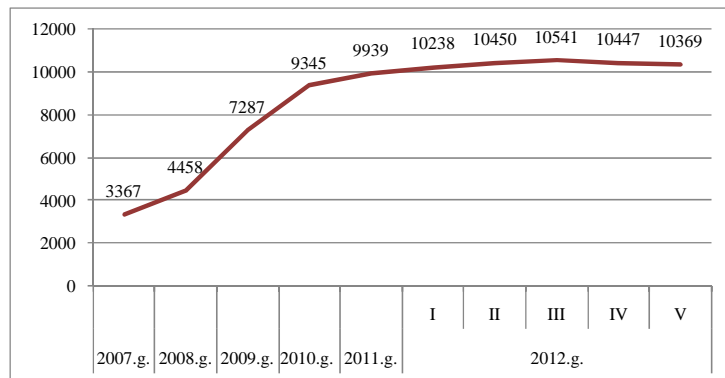
Jauniešu patsvars kop j re istr to bezdarbnieku skait 2012.g gada maija beig s veido 10,6% (12951 jaunieši bezdarbnieki vecum 15–24 gadi). No re istr tjiem jauniešiem bezdarbniekiem 87,1% ir vecum no 20 l dz 24 gadiem. Jauniešu bezdarbnieku patsvars kop j re istr to bezdarbnieku skait , sal dzin jum ar iepriekš jo m nesi, samazin jies par 0,6% punktiem.

2012.gada maija beig s 73,1% no re istr tiem jauniešiem bezdarbniekiem ir zems izgl t bas l menis (bez/ar pamatizgl t bu, ar visp r jo vid jo izgl t bu), 19,5% - ar profesion lo izgl t bu, 6,8% - ar augst ko izgl t bu. Jauniešu bezdarbnieku kopskait 23,4% veido ilgstošie bezdarbnieki.

² EUROSTAT. Euro area unemployment rate at 10,9%

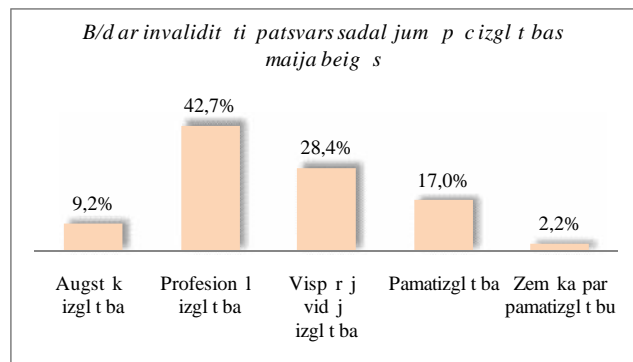
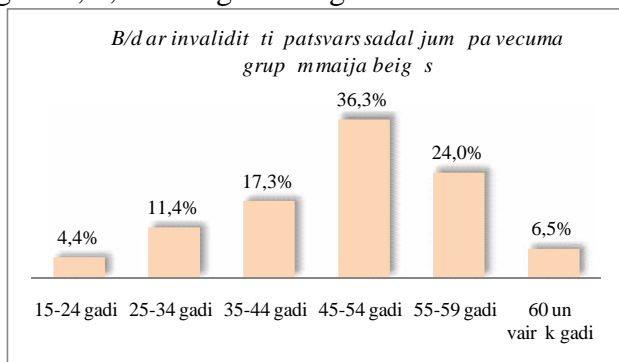
Bezdarbnieki ar invaliditāti

Nodarbinātības valsts aģentūra 2012.gada maija beigās reģistrēja **10 369** bezdarbniekus ar invaliditāti, kas ir **8,5%** no kopējā reģistrēto bezdarbnieku skaita valstī. Bezdarbnieku ar invaliditāti kopējais skaits ir 5 387 (52%) ir sievietes un 4 982 (48%) – vīrieši. Bezdarbnieku ar invaliditāti patsvars kopējā reģistrēto bezdarbnieku skaitā valstī šajā gada pirmajā pusē palielinājies par 0,3% punktiem.



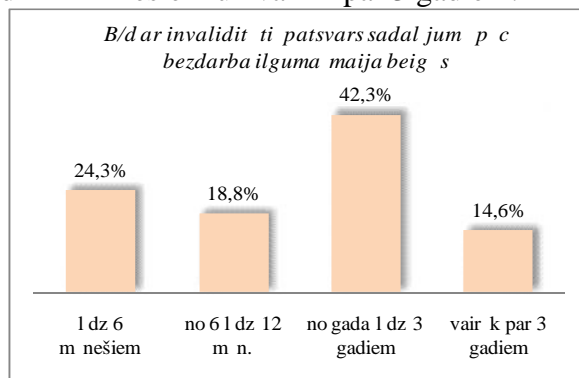
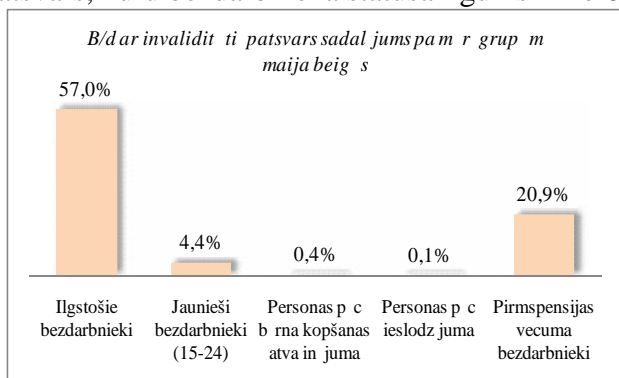
Dalījums pa vecuma grupām 2012.gada maija beigās lielāko reģistrēto bezdarbnieku ar invaliditāti skaitu veido bezdarbnieki vecumā no 45 līdz 54 gadiem – 3 762 bezdarbnieki, kas ir 36,3% no kopējā bezdarbnieku ar invaliditāti skaita. Šajā gada pirmajā pusē samazinājies bezdarbnieku ar invaliditāti kopējais skaits par 0,4% punktiem samazinājies bezdarbnieku patsvars vecuma grupā no 35 – 44 gadiem un palielinājies bezdarbnieku, kas vecāki par 55 gadiem.

Gandrīz puse (47,6%) 2012.gada maija beigās reģistrēto personu ar invaliditāti ir ar zemu izglītības līmeni (bez/ar pamatizglītību, ar vispārīgo vidējizglītību), šādu bezdarbnieku patsvars šajā gada pirmajā pusē ir samazinājies par 0,2% punktiem. 42,7% personu ar invaliditāti ir profesionāli izglītoti, 9,2% – augstāk izglītoti.



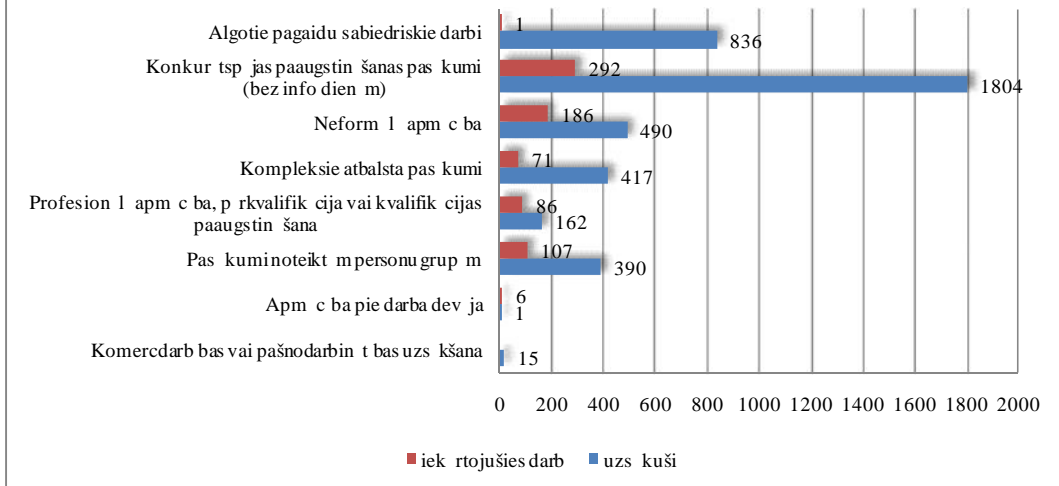
2012.gada pirmajā pusē vairāki nekopusi (57,0%) no reģistrētajām personām ar invaliditāti veido ilgstošie bezdarbnieki. Šādu bezdarbnieku patsvars šajā gada pirmajā pusē palielinājies par 0,6% punktiem.

Dalījums pēc bezdarbības ilguma 2012.gada maija beigās lielāko bezdarbnieku ar invaliditāti skaitu veido bezdarbnieki, kuru bezdarbnieka statusa ilgums ir no gada līdz trim gadiem – 4 391, kas ir 42,3% no kopējā bezdarbnieku ar invaliditāti skaita. Šajā gada pirmajā pusē samazinājies bezdarbnieku ar invaliditāti kopējais skaits par 1,5% punktiem samazinājies bezdarbnieku patsvars, kuru bezdarbnieka statusa ilgums ir līdz 6 mēnešiem un par 1,0% punktiem palielinājies bezdarbnieku patsvars, kuru bezdarbnieka statusa ilgums ir no 6 līdz 12 mēnešiem un vairāk par 3 gadiem.



2012.gada 5 mēnešos NVA organizētajos aktīvajos nodarbinātības pasākumos piedalījies 7,1 tūkst. bezdarbnieki ar invaliditāti (viens cilvēks var būt piedalījies vairākos aktīvajos pasākumos). 2012.gada maijā NVA organizētajos aktīvajos nodarbinātības pasākumos piedalījies 3 316 bezdarbnieki ar invaliditāti, no tiem maijā dalību pasākumos ņēma 1 364 bezdarbnieki ar invaliditāti.

2012.g. 5 m nešos uzs kušidālpas kumos personas ar invaliditāti un iek rtojušies darb p c pas kuma, t.sk. tie, kuri pabeiguši pas kumu iepriekš jos periodos



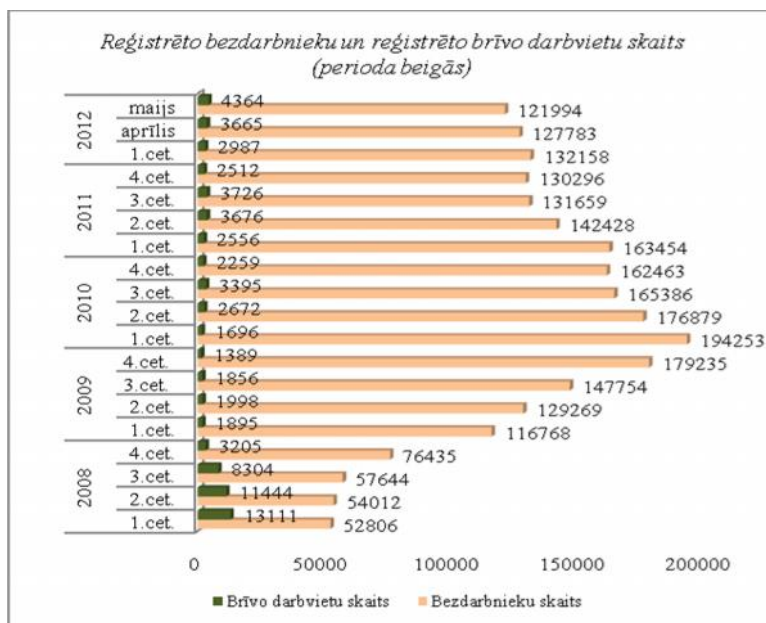
Karjeras konsult cijas 2012.gada 5 m nešos sa mušas 1 038 personas ar invaliditāti.

Kopsavilkums par bezdarbnieka statistisk portreta izmai m sal dzin jum ar iepriekš jo m nesī:

- Par 2,2% punktiem samazin jies to bezdarbnieku patsvars, kuru bezdarbnieku statusa ilgums ir l dz 6 m nešiem.
- Par 1,4% punktiem palielin jies to bezdarbnieku patsvars, kuru bezdarbnieku statusa ilgums ir no 6 l dz 12 m nešiem.
- Par 0,8% punktiem palielin jies ilgstošo bezdarbnieku patsvars.
- Par 0,6% punktiem samazin jies jauniešu bezdarbnieku patsvars kop j bezdarbnieku skait .
- Par 0,5% punktiem samazin jies bezdarbnieku patsvars vecuma grup no 20 l dz 24 gadiem un palielin jies par 0,4% punktiem bezdarbnieku patsvars vecuma grup 55 – 59 gadiem.

1.3. Br v s darbvietas valst

Re istr to bezdarbnieku skaits krietni p rsniedz darba pied v jumu skaitu. Uz katru br vo darbvietu 2012.gada maij pretend **28** bezdarbnieki.



Darba dev ji 2012.gada maij NVA re istr juši **3 228** br v s darbvietas, kas ir par 735 darbviet m vair k nek apr l .

NVA maija beig s bija re istr tas **4 364** br v s darbvietas, sal dzinot ar apr a beig m, br vo darbvietu skaits palielin jies par 699 darbviet m jeb par 19%.

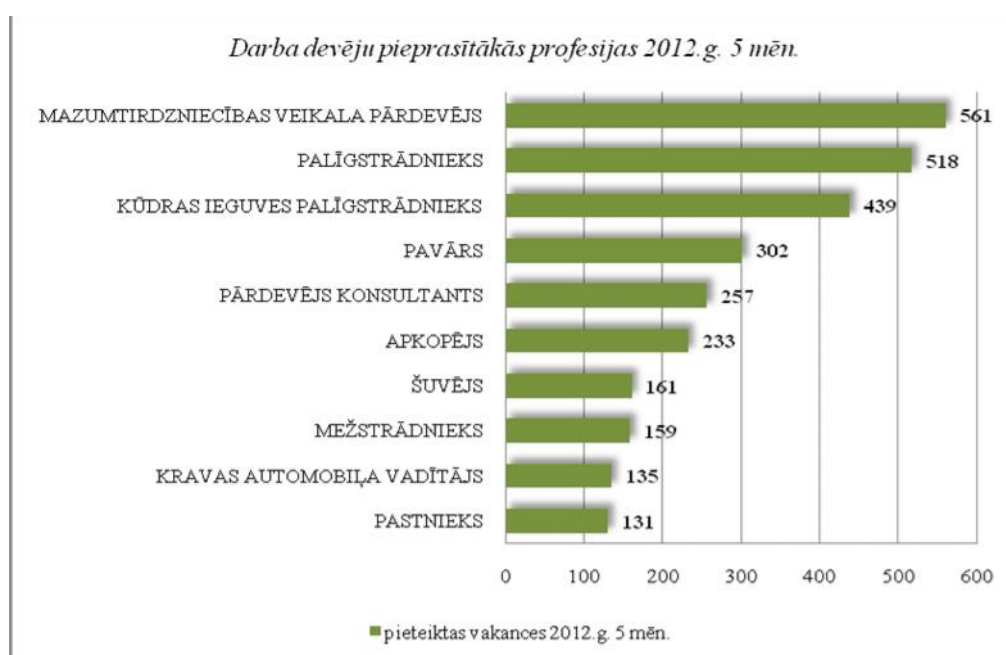
Br vo darbvietu skaits perioda beig s:

| | Jan | Feb | Mar | Apr | Mai | J n | J l | Aug | Sep | Okt | Nov | Dec |
|------|-------|-------|-------|-------|-------------|-------|-------|-------|-------|-------|-------|-------|
| 2007 | 16650 | 16414 | 16500 | 18000 | 19200 | 21015 | 21915 | 24613 | 23332 | 21986 | 20342 | 18147 |
| 2008 | 17662 | 14463 | 13111 | 12535 | 12517 | 11444 | 10321 | 11001 | 8304 | 6762 | 5337 | 3205 |
| 2009 | 2549 | 2477 | 1895 | 2409 | 2353 | 1998 | 2027 | 1875 | 1856 | 1836 | 1796 | 1389 |
| 2010 | 1594 | 1560 | 1696 | 2111 | 2533 | 2672 | 3279 | 3551 | 3395 | 3237 | 2837 | 2259 |
| 2011 | 2391 | 2234 | 2556 | 3264 | 3738 | 3674 | 4142 | 4508 | 3726 | 3452 | 3025 | 2512 |
| 2012 | 2430 | 2482 | 2987 | 3665 | 4364 | | | | | | | |

Kopum NVA re istr t s br v s darbvietas 2012.gada maija beig s sadal jum pa nozar m (liel kais skaits): Apstr des r pniec b (C) – **1 341**, Vairumtirdzniec ba un mazumtirdzniec ba; automobi u un motociklu remonts (G) – **489**, B vniec ba (F) – **359**, Transports un uzglab šana (H) – **327**, Izmitin šana un din šanas pakalpojumi (I) – **315**, Lauksaimniec ba, mežsaimniec ba un zivsaimniec ba– **252**. **Visliel kais br vo darbvietu skaits ir kvalific tiem str dnekiem un amatniekiem.**

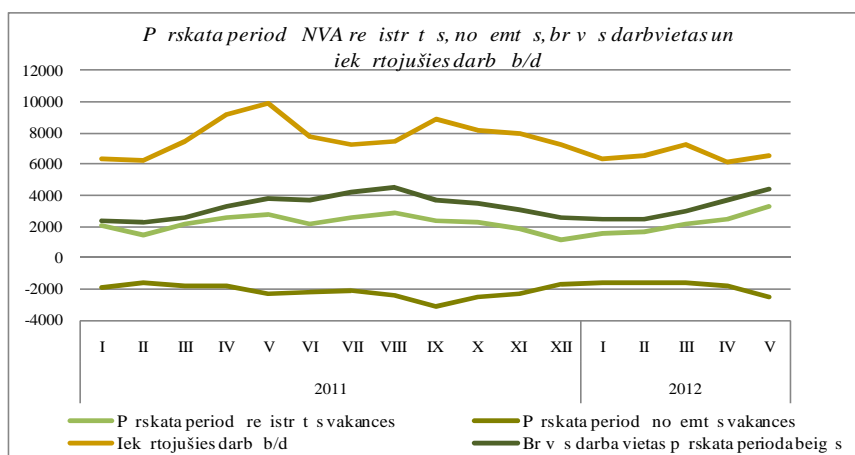
Br vo darbvietu skaits sadal jum pa profesiju grup m (p c LR profesiju klasifikatora) perioda beig s

| Profesiju pamatgrupas nr. | Profesiju pamatgrupas nosaukums | Br vo darbvietu skaits 2012.g. maija beig s | Br vo darbvietu skaits 2012.g. apr a beig s |
|---------------------------|---|---|---|
| 0 | Nacion lo bru oto sp ku profesijas | 0 | 0 |
| 1 | Vad t ji | 70 | 57 |
| 2 | Vec kie speci listi | 372 | 350 |
| 3 | Speci listi | 436 | 404 |
| 4 | Kalpot ji | 170 | 138 |
| 5 | Pakalpojumu un tirdzniec bas darbinieki | 715 | 564 |
| 6 | Kvalific ti lauksaimniec bas, mežsaimniec bas un zivsaimniec bas darbinieki | 116 | 72 |
| 7 | Kvalific ti str dneki un amatnieki | 1304 | 1023 |
| 8 | Iek rtu un maš nu operatori un izstr d jum montieri | 457 | 387 |
| 9 | Vienk rš s profesijas | 724 | 670 |



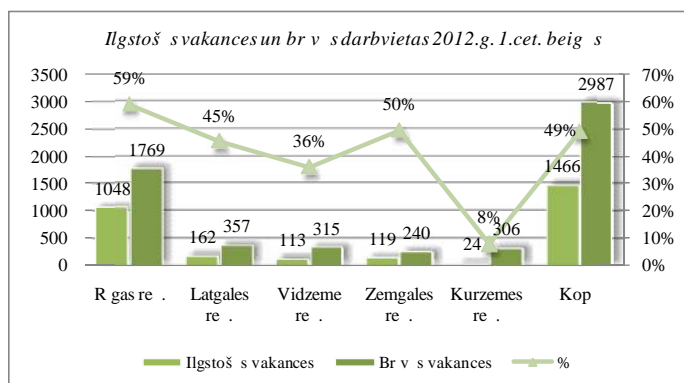
2011.gad re istr tas 26 156 vakances, bet no emtas 25 903 vakances, darb iek rtojušies 93 600 bezdarbnieki (ar darbiek rtošanas p rr inu p c VID zi m). 2012.gad janv r – maij

re istr tas 11 038 vakances, bet no emtas 9 186 vakances, darb iek rtojušies 32 681 bezdarbnieki (1.cet. ar darbiek rtošan s p rr inu p c VID zi m).



Ilgstoši neaizpild t s br v s darbvietas

2012.gada 1.ceturkš a beig s Nodarbin t bas valsts a ent r bija re istr tas **1 466** ilg k par 1 m nesi neaizpild tas br v s darbvietas, kas veido 49% no br vo darbvietu kop j skaita p rskata perioda beig s (2 987).



| <i>Ilgstoši neaizpild t s br v s darbvietas sadal jum pa profesij m (liel kais skaits)</i> | | |
|--|--|---|
| Profesija | Ilgstoši neaizpild to br vo darbvietu skaits 2012.g. 1.cet. beig s | Br v s darbvietas 2012.g. 1.cet. beig s |
| Pal gstr dneiks | 116 | 156 |
| Pav rs | 94 | 136 |
| Kravas automobi a vad t js | 85 | 116 |
| Programm t js | 64 | 73 |
| Vilc jautomobi a vad t js | 40 | 43 |

Kopsavilkums par re istr t m br v m darbviet m valst :

- Uz katru br vo darbvietu 2012.gada maij pretend 28 bezdarbnieki.
- Darba dev ji maij NVA re istr juši 3 228 br v s darbvietas, kas ir par 735 darbviet m vair k nek apr l .
- NVA maija beig s bija re istr tas 4 364 br v s darbvietas, sal dzinot ar apr a beig m, br vo darbvietu skaits palielin jies par 699 darbviet m jeb 19%.

1.4. Darbvietu skaita samazin jumi un palielin jumi.

P c Eiropas Komisijas inform cijas:

2012.gada maij 81 gad jumots pazi ots par 20 000 likvid t m darba viet m un par 8 000 jaun m darba viet m. Dal bvalstis ar liel ko darba vietu zudumu bija V cija (5 415 darba vietas) un Lielbrit nija (4 362 darba vietas), kam seko It lija (2 002 darba vietas) un D nija (1 250 darba vietas). Visvair k par likvid jam m darba viet m zi ots ražošanas nozar (6 443 darba vietas) un transporta un sakaru nozar (5 479 darba vietas) un mazumtirdzniec bas nozare (4 010 darba vietas). Liel ko paplašin šanos veidoja ražošanas nozare (2 621 jaunas darba vietas),

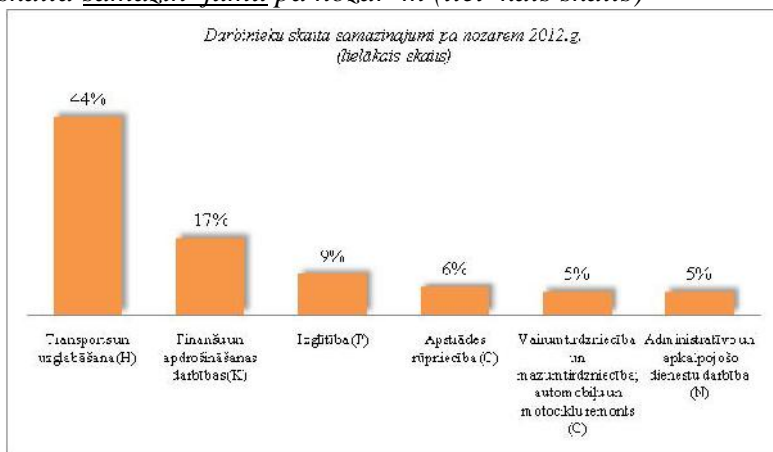
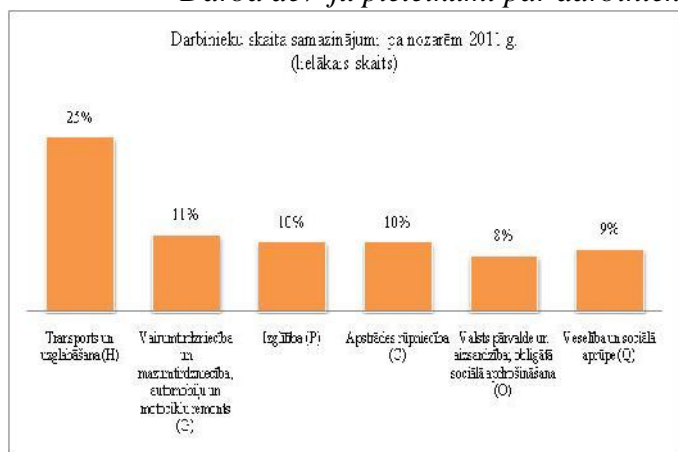
mazumtirdzniecības nozarē (1 760 darba vietas), nekustamie paņēmumi/komercpakalpojumi (1 499 darba vietas) un ieguves rūpniecība un karjeru izstrādes nozarē (1 100 jaunas darba vietas).³

Latvijā pēc darba devju iesniegtajiem paziņojumiem par darbinieku skaita izmaiņām uz mums, darba devji 2009.gadā paziņoja par **20 221** darbvieta skaita samazinājumiem, 2010.gadā par **4 825**, 2011.gadā par **2 116** un 2012.gadā prognozē **1 354** darbvieta samazinājumu. Darba devju prognozes par darba vietu palielinājumu ir šādas: 2009.gadā **615** darbvieta palielinājums, 2010.gadā **370** darbvieta palielinājums, 2011.gadā **468** darbvieta palielinājums, 2012.gadā – **75** darbvieta palielinājums.

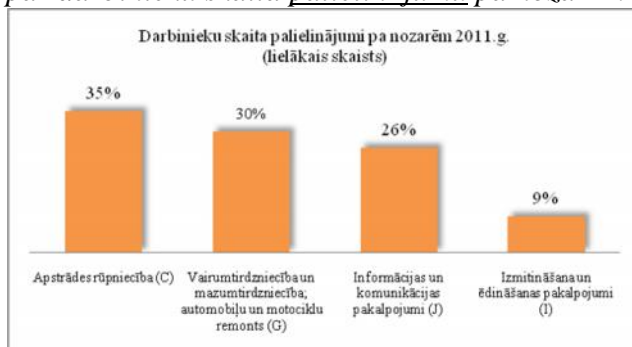
Darbinieku skaita palielinājumi/samazinājumi (2011., 2012.gadā)

| Laika periods | Valsts kopā | | | | | | | |
|----------------|--|--------------------------|--|--------------------------|------------------------------------|--------------------------|------------------------------------|--------------------------|
| | Palielinājums | | | | Samazinājums | | | |
| | Palielināšanas gadījumu skaits 2011.g. | Darbvieta skaits 2011.g. | Palielināšanas gadījumu skaits 2012.g. | Darbvieta skaits 2012.g. | Atlaišanas gadījumu skaits 2011.g. | Darbvieta skaits 2011.g. | Atlaišanas gadījumu skaits 2012.g. | Darbvieta skaits 2012.g. |
| I ceturksnis | 1 | 77 | 1 | 75 | 113 | 447 | 75 | 363 |
| II ceturksnis | 4 | 336 | | | 123 | 627 | 68 | 780 |
| III ceturksnis | 1 | 20 | | | 84 | 303 | 7 | 137 |
| IV ceturksnis | 1 | 35 | | | 69 | 739 | 1 | 74 |
| KOPĀ : | 7 | 468 | 1 | 75 | 389 | 2116 | 151 | 1354 |

Darba devju pieteikumi par darbinieku skaita samazinājumu pa nozarēm (lielākais skaits)



Darba devju pieteikumi par darbinieku skaita palielinājumu pa nozarēm (lielākais skaits)



No darba devju pieteikumu prognozes par darbinieku skaita **samazinājumu sadalījumu pa profesijām/amatiem** - (lielākais skaits) 2011.gadā tika pieteikti šādi profesijas: apkopjušs, gaisa kuģa pilots, administrācijas darbinieki, mazumtirdzniecības veikala pārvadātājs, sūtītājs, autobusa vadītājs, 2012.gadā: pasta nodalīša priekšnieks, pasta operators, apsargs, klientu apkalpošanas speciālists, klientu apkalpošanas struktūrvienības vadītājs, pilots, klientu apkalpošanas pārvadātājs, autobusa vadītājs, gaisa kuģa stjuards, apkopjušs.

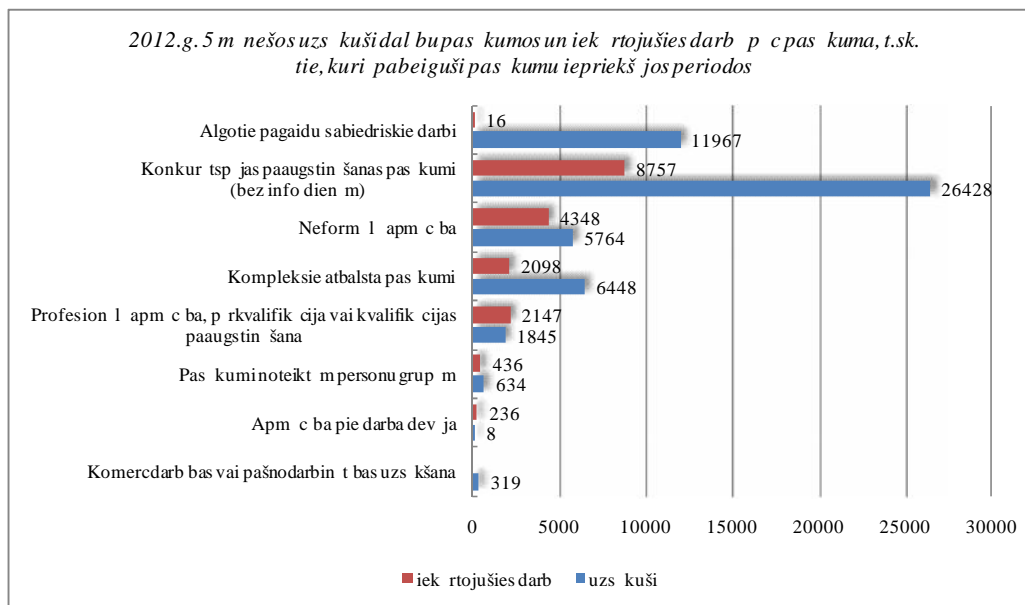
No darba devju pieteikumu prognozes par darbinieku skaita **palielinājumu sadalījumu pa profesijām** - (lielākais skaits) 2011.gadā tika pieteikti šādi profesijas: zivju apstrādātājs, datu

³ European Commission. Labour Market Fact Sheet

ievades operators, mazumtirdzniecības veikala p rdevjs, veikala kasieris, din šanas uz muma kasieris-p rdevjs, atsl dznieks, 2012.gad : kasieris, mazumtirdzniecības veikala p rdevjs, apsargs, apkop js, kr v js (roku darbs).

2. Informācija par NVA stenotajiem pasākumiem

2011.gada 5 m nešos NVA organizētajos aktīvajos nodarbinātības pasākumos ir piedalījušies **90,4 t kst.** bezdarbnieki (viens cilvēks var būt piedalījies vairākās aktivitātēs). **2012.gada maij** NVA organizētajos aktīvajos nodarbinātības pasākumos piedalījušies **30 899** bezdarbnieki, no tiem maijā dalību pasākumos uzskaita **16 872** bezdarbnieki.



Dalību pasākumā „Māzīglītības pasākumi nodarbinātām personām” 2012.g. janvārī – maijā uzskaita **1 030** nodarbinātās personas.

Karjeras konsultācijas 2012.g. janvārī – maijā saņēmušas **25 801** personas, no tām 21 540 bezdarbnieki un darba meklētāji.

| <i>Neformālā apmācība uzskaita personu skaits sadalījumā pa izglītības programmu 2012.g. 5 m nešos (lielākais skaits)</i> | | <i>Profesionālā apmācība uzskaita personu skaits sadalījumā pa izglītības programmu 2012.g. 5 m nešos (lielākais skaits)</i> | |
|---|-------------------|--|-------------------|
| Izglītības programmas | Uzskaite apmācība | Izglītības programmas | Uzskaite apmācība |
| Valsts valodas apguve vidējā līmenī | 1230 | Aprūpētājs | 132 |
| Valsts valodas apguve zemākā līmenī | 1104 | Konditors | 131 |
| Datorzināšanas (bez priekšzināšanām) | 563 | Konditora palīgs | 126 |
| Angļu valoda (bez priekšzināšanām) | 401 | Klientu apkalpošanas operators | 86 |
| "C" kategorijas autovadītājs ar iepriekš iegūtu "B" kategoriju | 376 | Mazumtirdzniecības komercedarbinieks | 78 |
| Valsts valodas apguve augstākā līmenī | 335 | Informācijas ievadēšanas operators | 76 |
| Vācu valoda (bez priekšzināšanām) | 224 | Projektu vadība | 76 |
| Datorzināšanas (ar priekšzināšanām) | 212 | Lokmetinātājs metināšanā ar mehāniskiem inertgāzes vīd (MIG) | 73 |
| "C" kategorijas traktortehnikas "Ekskavatori un pašg. iekrāvēji" vadītājs (ar priekšzin.) | 194 | Noliktavas pārzinis | 68 |
| Angļu valoda (ar priekšzināšanām) (Elementary) | 171 | Apdares darbu strādnieks | 67 |

Par NVA stenotajiem pasākumiem:

- 2012.g. NVA stenotajos apmēcos buvums pasākumos par nodarbinātības atbalsta personu patstāvīgo prognozētajā bezdarbnieku skaitā – 66%.
- 2012.g. NVA stenotajos nodarbinātības pasākumos par nodarbinātības atbalsta personu patstāvīgo prognozētajā bezdarbnieku skaitā – 24%.
- 33,0% no bezdarbniekiem, kas ir pabeiguši profesionālo apmācību, pārkvalifikāciju vai kvalifikācijas paaugstināšanu laikā posmā no 2010.gada 1.decembra līdz 2011.gada 30.novembrim (kopā – 5 543 personas), 6 mēnešu laikā no apmācības pabeigšanas ir iekārtojušies darbā.
- 28,5% no bezdarbniekiem, kas ir pabeiguši neformālo apmācību (bez valsts valodas programmas) laikā posmā no 2010.gada 1.decembra līdz 2011.gada 30.novembrim (kopā – 22426 personas), 6 mēnešu laikā no apmācības pabeigšanas ir iekārtojušies darbā.
- 20,5% no bezdarbniekiem, kas ir pabeiguši neformālo izglītības programmas „Valsts valodas apguve” laikā posmā no 2010.gada 1.decembra līdz 2011.gada 30.novembrim (kopā – 4 368 personas), 6 mēnešu laikā no apmācības pabeigšanas ir iekārtojušies darbā.

3. NVA klientu interese par darbu ārpus

NVA klienti, kas plūdoties darba meklējumos ārpus Latvijas un 2012.gada janvārī – maijā konsultējušies pie EURES speciālistiem vislielāko interesi izrādīja par Lielbritāniju – 29% klientu, kam seko Vācija – 22%, Somija – 11%.

Interese par darbu ārpus ir dažāds nozarēs – lauksaimniecības, izmitināšanas un dzīvojamās ēkās, apstrādes un veselības nozarēs. Vislielākā interese (29% klientu) ir par darbu lauksaimniecības, mežsaimniecības un zivsaimniecības nozarēs, 17% - apstrādes rūpniecības, 12% - citu pakalpojumu nozarēs, 10% - būvniecībā, 9% - izmitināšanas un dzīvojamās ēkās pakalpojumi, 7% - veselības un sociālā aprūpe.

