

Bezdarba situācija valstī 2014.gada aprīlis

Saturs

| | |
|---|-----------|
| 1. Situācijas raksturojums | 1 |
| 1.1. Reģistrētā bezdarba līmenis un bezdarbnieku skaits Latvijā | 1 |
| 1.2. Bezdarbnieka statistiskais portrets | 3 |
| 1.3. Brīvās darbvietas valstī | 10 |
| 1.4. Darbvieta skaita samazinājumi un palielinājumi | 12 |
| 2. Informācija par NVA īstenotajiem pasākumiem | 13 |
| 3. NVA klientu interese par darbu ārzemēs | 14 |

1. Situācijas raksturojums

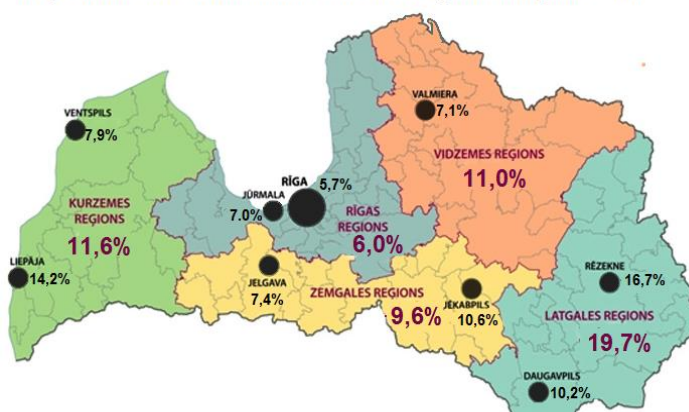
- NVA uzskaitē **2014.gada sākumā** bija **93 321**, bet **aprīļa beigās** – **92 010 bezdarbnieki**.
- **2014.gada 4 mēnešos NVA vidēji mēnesī tika reģistrētas ap 2 350 brīvajām darbvietaīm** (2013.gadā 2 935, 2012.gadā – 1 950). NVA reģistrēto **vakanču skaits 2014.g. aprīļa beigās 5,8 tūkst.**
- 2014.gada janvārī – aprīlī **darbā iekārtojušies 23 854¹ bezdarbnieki**, no kuriem 8 426 (35,3%) bezdarbnieki ir iekārtojušies darbā pēc kāda aktīvā pasākuma pabeigšanas (izņemot KPP informatīvās dienas).
- **Visvairāk NVA reģistrēto bezdarbnieku ir vienkāršās profesijās** (palīgstrādnieki, mazumtirdzniecības veikalu pārdevēji, apkopēji).
- **Lielākais darbaspēka pieprasījums** (pēc NVA reģistrēto vakanču skaita) aprīlī ir apstrādes rūpniecības, vairumtirdzniecības un mazumtirdzniecības, kā arī transporta un uzglabāšanas nozarēs.

1.1. Reģistrētā bezdarba līmenis un bezdarbnieku skaits Latvijā

Reģistrētā bezdarba līmenis valstī 2014.gada aprīļa beigās bija **9,6%** (reģistrēto bezdarbnieku īpatsvars ekonomiski aktīvo iedzīvotāju kopskaitā).

Zemākais bezdarba līmenis 2014.gada aprīlī reģistrēts Rīgas reģionā – **6,0%**, augstākais bezdarba līmenis bija Latgales reģionā – **19,7%**. Kurzemes reģionā bezdarba līmenis aprīlī bija **11,6%**, Zemgales reģionā – **9,6%** un Vidzemes reģionā – **11,0%**. Aprīlī salīdzinot ar iepriekšējo mēnesi bezdarba līmenis Kurzemes un Zemgales reģionā **samazinājies** par 0,6 % punktiem, Vidzemes reģionā par 0,4 % punktiem, Rīgas reģionā par 0,2 % punktiem. Latgales reģionā **palielinājums** 0,3 % punktiem.

Reģistrētais bezdarba līmenis valstī 2014.gada 30.aprīlī - 9,6%*



* 2014.gada aprīlī Centrālā statistikas pārvalde publicēja aktuālo ekonomiski aktīvo iedzīvotāju skaitu Latvijas Republikas lielākajās pilsētās un reģionos 2013.gadā, tas tika izmantots bezdarba līmeņa aprēķināšanai aprīlī un tiks izmantots turpmāk.

Valsts lielākajās pilsētās bezdarba līmenis 2014.gada aprīlī² bija: Rīgā – **5,7%**, Jūrmalā – **7,0%**, Valmierā – **7,1%**, Jelgavā – **7,4%**, Ventspilī – **7,9%**, Daugavpilī – **10,2%**, Jēkabpilī – **10,6%**, Liepājā – **14,2%**, Rēzeknē – **16,7%**. Aprīlī reģistrētā bezdarba līmenis **samazinājies** Jūrmalā par 1,4 % punktiem, Ventspilī un Jēkabpilī par 0,8 % punktiem, Rēzeknē 0,3 % punktiem,

¹ Kopējais iekārtojušos darbā bezdarbnieku skaits ar ceturkšņa pārrēķinu pēc VID datiem

² Ņemot vērā aktualizēto ekonomiski aktīvo iedzīvotāju skaitu (ekonomiski aktīvo iedzīvotāju skaits 2013.gads), bezdarba līmenis 2014. gada aprīļa beigās var būt augstāks, nekā rēķinot pēc iepriekš izmantotā ekonomiski aktīvo iedzīvotāju skaita. CSP aktualizētais ekonomiski aktīvo iedzīvotāju skaits tiks izmantots bezdarba līmeņa aprēķināšanai 2014.gada aprīlī un turpmākos mēnešos.

Daugavpilī un Jelgavā par 0,1 %punktu. Pieaugums vērojams Valmierā par 0,2 %punktiem un Liepājas pilsētā par 0,5 %punktiem.

Reģistrētā bezdarba līmenis perioda beigās, %

| Gadi | Mēneši | | | | | | | | | | | |
|------|--------|------|------|------------------|------|------|------|------|------|------|------|------|
| | Jan | Feb | Mar | Apr | Mai | Jūn | Jūl | Aug | Sep | Okt | Nov | Dec |
| 2008 | 5,0 | 5,0 | 4,9 | 4,8 | 4,8 | 4,9 | 5,1 | 5,2 | 5,3 | 5,6 | 6,1 | 7,0 |
| 2009 | 8,3 | 9,5 | 10,7 | 11,0 | 11,3 | 11,5 | 11,8 | 12,3 | 13,2 | 14,1 | 15,1 | 16,0 |
| 2010 | 16,6 | 17,1 | 17,3 | 16,7 | 16,2 | 15,6 | 15,3 | 15,0 | 14,6 | 14,3 | 14,3 | 14,3 |
| 2011 | 14,5 | 14,5 | 14,4 | 13,9 | 13,2 | 12,6 | 12,1 | 11,8 | 11,6 | 11,5 | 11,5 | 11,5 |
| 2012 | 11,7 | 11,8 | 11,7 | 11,3*/ 12,9** | 12,3 | 11,9 | 11,6 | 11,3 | 11,0 | 10,7 | 10,6 | 10,5 |
| 2013 | 10,9 | 10,9 | 10,8 | 10,4 | 9,9 | 9,6 | 9,5 | 9,3 | 9,1 | 9,1 | 9,3 | 9,5 |
| 2014 | 9,8 | 9,9 | 9,8 | 9,6 | | | | | | | | |

* Reģistrētā bezdarba līmenis valstī 2012.gada aprīļa beigās bija 11,3% (bezdarbnieku īpatsvars ekonomiski aktīvo iedzīvotāju kopskaitā pirms CSP veiktā pārrēķina atbilstoši tautas skaitīšanas datiem). Valstī bezdarba līmenis salīdzinājumā ar 2012.gada martu samazinājās par 0,4 %punktiem.

** Ņemot vērā aktualizēto ekonomiski aktīvo iedzīvotāju skaitu, bezdarba līmenis 2012. gada aprīļa beigās ir 12,9 %, kas ir par 1,6 %punktiem augstāks, nekā rēķinot pēc iepriekš izmantotā ekonomiski aktīvo iedzīvotāju skaita. CSP aktualizētais ekonomiski aktīvo iedzīvotāju skaits tiks izmantots bezdarba līmeņa aprēķināšanai 2012.gada aprīlī un turpmākos mēnešos.

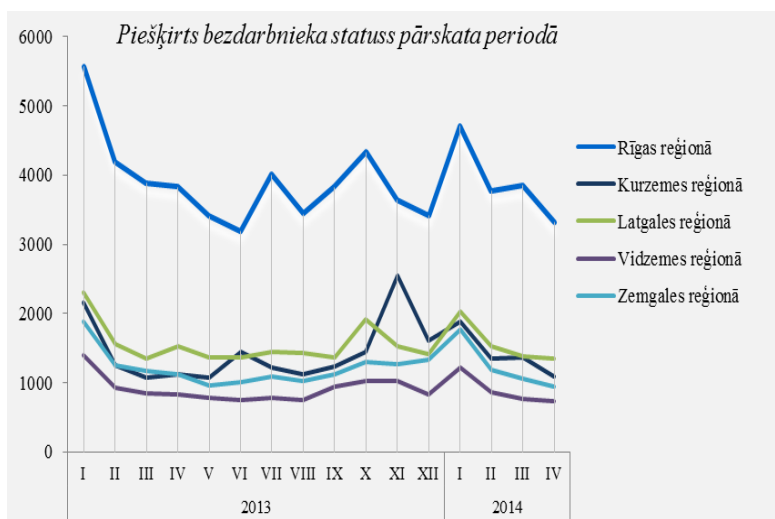
Kopš pagājušā gada septembra beigām līdz šā gada februārim nodarbinātības līmenis pieauga par 0,8 %punktiem jeb 8 301 cilvēku. Sākot ar š.g. marta mēnesi situācija darba tirgū sāka uzlaboties. 2014.gada aprīļa beigās Nodarbinātības valsts aģentūrā (turpmāk – NVA) reģistrēti **92 010** bezdarbnieki, mēneša laikā reģistrēto bezdarbnieku skaits valstī ir samazinājies par – **4 486** cilvēkiem.

Bezdarbnieku skaits (uz mēneša beigām)

| Gadi | Mēneši | | | | | | | | | | | |
|------|--------|--------|--------|--------|--------|--------|--------|--------|--------|--------|--------|--------|
| | Jan | Feb | Mar | Apr | Mai | Jūn | Jūl | Aug | Sep | Okt | Nov | Dec |
| 2008 | 53325 | 53429 | 52806 | 52897 | 52213 | 54012 | 55436 | 56333 | 57644 | 61049 | 67065 | 76435 |
| 2009 | 90436 | 103731 | 116768 | 123127 | 126595 | 129269 | 132519 | 137586 | 147754 | 157897 | 169236 | 179235 |
| 2010 | 186295 | 192032 | 194253 | 189881 | 183476 | 176879 | 173301 | 169676 | 165386 | 162497 | 161816 | 162463 |
| 2011 | 164551 | 164880 | 163454 | 157857 | 149600 | 142428 | 137638 | 134175 | 131659 | 130541 | 130240 | 130296 |
| 2012 | 132575 | 133413 | 132158 | 127783 | 121994 | 117606 | 114689 | 111542 | 108322 | 105670 | 104414 | 104052 |
| 2013 | 107488 | 107687 | 107063 | 102760 | 97769 | 94754 | 92975 | 91202 | 89435 | 89616 | 91619 | 93321 |
| 2014 | 96762 | 97736 | 96 496 | 92 010 | | | | | | | | |

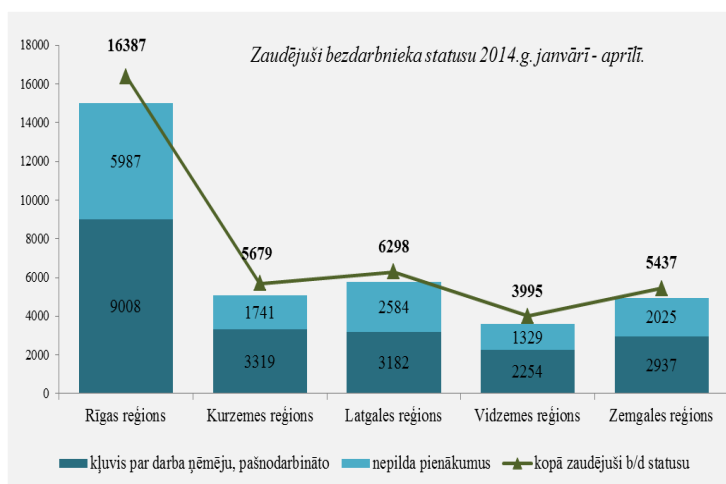
Š.g. aprīlī, salīdzinot ar iepriekšējo mēnesi, visos reģionos ir samazinājies personu skaits, kas ieguvušas bezdarbnieka statusu. Bezdarbnieka statuss 2014.gada aprīlī piešķirts 7 430 personām, tas ir par – 993 personām jeb 12,0% mazāk nekā 2014.gada martā un par 329 personām jeb 4,0% mazāk nekā attiecīgajā periodā pirms gada.

Lielākais bezdarbnieka statusa piešķiršanas skaits 2014.g. janvārī – aprīlī sadalījumā pēc pēdējās nodarbošanās profesijas: palīgstrādnieks – 1 648, mazumtirdzniecības veikala pārdevējs – 1 534, apkopējs – 816, pārdevējs konsultants – 682, kravas automobiļa vadītājs – 532, būvstrādnieks – 523, zivju apstrādātājs – 447.



Bezdarbnieka statusu 2014.gada aprīlī zaudējušas 12 028 personas, tas ir par 2 269 cilvēkiem jeb 23,3% vairāk nekā mēnesi iepriekš, bet par 810 personām jeb 6,3% mazāk salīdzinot ar 2013.gada aprīli.

Bezdarbnieka statusu 2014.gada janvārī – aprīlī zaudējušas 37 796 personas no tām darbā iekārtojušās 23 854³ (63,1%) bezdarbnieki (tai skaitā 20 700 personas, kas 2013.gada janvārī – aprīlī zaudējušas bezdarbnieka statusu ar iemeslu ‘‘Kļuvis par darba ņēmēju, pašnodarbināto’’). Nav pildījušas bezdarbnieka pienākumus – 13 666 (36,1%) personas.

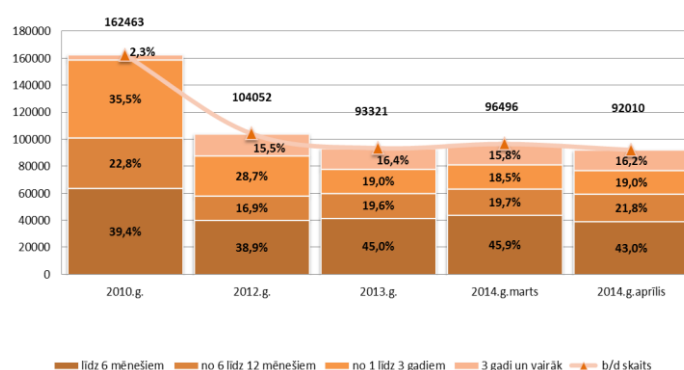


1.2. Bezdarbnieka statistiskais portrets

No reģistrēto bezdarbnieku kopskaita (92 010) 2014.gada aprīļa beigās 55,2% (skaits – 50 829) bija sievietes un 44,8% (skaits – 41 181) vīrieši.

Pēc bezdarba ilguma 2014.gada aprīlī beigās lielāko skaitu veido bezdarbnieki ar bezdarba ilgumu līdz 6 mēnešiem (43,9%). Šajā grupā arī vērojamas lielākās izmaiņas salīdzinot ar iepriekšējo mēnesi – samazinājums par 2,9 % punktiem.

Bezdarbnieku sadalījums pēc bezdarba ilguma (perioda beigās)



Reģistrēto bezdarbnieku skaits sadalījumā pa profesijām pēc pēdējās nodarbošanās 2014.gada aprīļa beigās (lielākais skaits): palīgstrādnieks 5 406 (6%), mazumtirdzniecības veikala pārdevējs – 3 900 (4%), apkopējs – 2 610 (3%). Salīdzinot ar 2014.gada martu lielākais samazinājums ir bezdarbnieku skaitā, kam pēdējā nodarbošanās profesija bija palīgstrādnieks – 310, ceļa būves palīgstrādnieks – 203, mazumtirdzniecības veikala pārdevējs – 178, kravas automobiļa vadītājs – 140, kūdras ieguves palīgstrādnieks – 124, traktora vadītājs – 121, ekskavatora vadītājs – 117, bruģētājs – 110.





Savukārt lielākais pieaugums bezdarbnieku skaitā sadalījumā pēc pēdējās nodarbošanās vērojams – apkures /krāšņu kurinātājs – 111, zivju apstrādātājs – 63, apkures iekārtas operators – 12.

| Bezdarbnieku skaits 2014.gada 30.aprīlī sadalījumā pēc pēdējās nodarbošanās profesijas TOP 10 salīdzinājumā ar mēnesi iepriekš | | | |
|--|------|---|------|
| PALĪGSTRĀDNIKIS | 5406 | ↓ | -310 |
| MAZUMTIRDZniecības VEIKALA PĀRDEVĒJS | 3900 | ↓ | -178 |
| APKOPĒJS | 2610 | ↓ | -44 |
| SĒTNIEKS | 1379 | ↓ | -49 |
| PĀRDEVĒJS KONSULTANTS | 1146 | ↓ | -34 |
| AUTOMOBILĀ VADĪTĀJS | 938 | ↓ | -76 |
| PAVĀRS | 831 | ↓ | -69 |
| BŪVSTRĀDNIKIS | 826 | ↓ | -109 |
| KOKAPSTRĀDES IEKĀRTU OPERATORS | 801 | ↑ | 11 |
| APRŪPĒTĀJS | 764 | ↑ | 1 |

³ Kopējais iekārtojušos darbā bezdarbnieku skaits ar ceturkšņa pārrēķinu pēc VID datiem

2014.gada aprīļa beigās lielākais bezdarbnieku īpatsvars ir vecuma grupā **no 45 līdz 59 gadiem** – 43,5%. Ievērojamākas izmaiņas kopš gada sākuma ir vērojamas bezdarbniekiem vecumā 60 gadi un vairāk – pieaugums par 0,6 % punktiem.

Reģistrēto bezdarbnieku kopskaitā 2014.gada aprīļa beigās lielāko īpatsvaru veido bezdarbnieki **ar profesionālo izglītību** – **36,8%** šajā grupā arī krasākās izmaiņas kopš gada sākuma – samazinājums par 0,5 % punktiem.

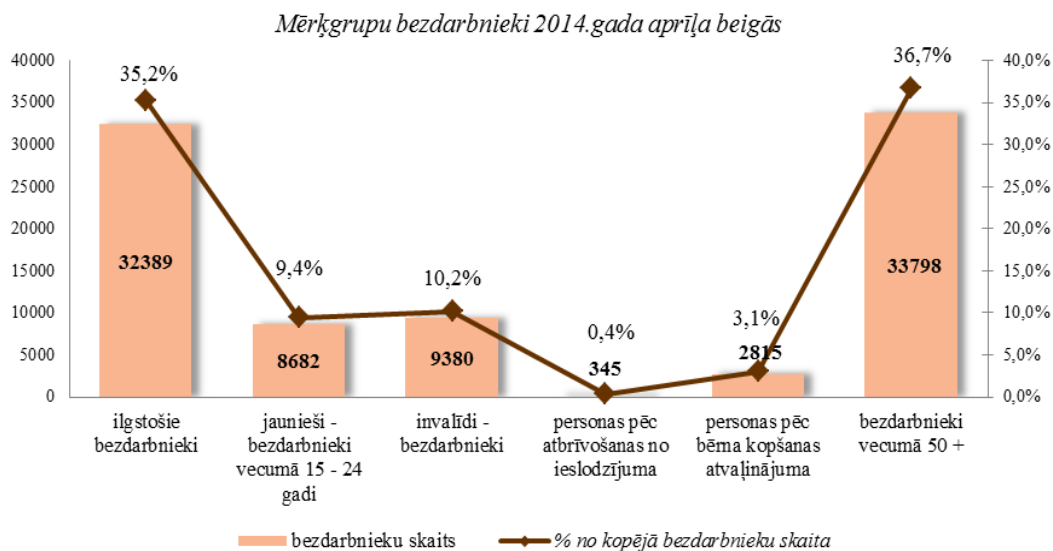
| Bezdarbnieki sadalījumā pa vecuma grupām (30.04.2014.) |  |  | Bezdarbnieki sadalījumā pēc iegūtās izglītības (30.04.2014.) |  |  |
|--|---|---|--|---|---|
| | sievietes | vīrieši | | sievietes | vīrieši |
| 15-24 gadi 8 682 (9,4%) | 5 038 | 3 644 | Augstākā 12 779 (13,9 %) | 8 941 | 3 838 |
| 25-34 gadi 18 983 (20,6%) | 11 283 | 7 700 | Profesionālā izglītība 33 882 (36,8%) | 17 338 | 16 544 |
| 35-44 gadi 19 546 (21,2 %) | 10 867 | 8 679 | Vidējā vispārējā 24 614 (26,8%) | 13 918 | 10 696 |
| 45-54 gadi 25 305 (27,5 %) | 13 233 | 12 072 | Pamatizglītība 17 954 (19,5%) | 9 219 | 8 735 |
| 55-59 gadi 14 754 (16,0 %) | 7 827 | 6 927 | Zemāka par pamata 2 701 (2,9%) | 1 370 | 1 331 |
| 60 un vairāk gadi 4 740 (5,2 %) | 2 581 | 2 159 | | | |

Lielākais reģistrēto bezdarbnieku īpatsvara samazinājums ar augstāko izglītību sadalījumā pa profesiju grupām 2014.gada 30.aprīlī salīdzinot ar gada sākumu ir inženiera, ekonomista un uzņēmējdarbības speciālista profesijās, savukārt lielākās īpatsvara samazinājums bezdarbniekiem ar profesionālo izglītību ir grāmatveža profesijā.

| Reģistrēto bezdarbnieku skaits ar augstāko izglītību sadalījumā pa profesiju grupām 2014.gada 30.aprīlī | | | |
|---|---------------------|----------------|---------------------------------|
| Izglītības profesijas nosaukums | Bezdarbnieku skaits | % no kopskaita | Salīdz. ar 31.12.2013. %punktos |
| EKONOMISTS | 1930 | 15,1 | ↓ -0,1 |
| INŽENIERIS (Būvzinieņeri, Elektroinženieri, mehānikas, elektronikas utt.) | 1570 | 12,3 | ↓ -0,5 |
| DIREKTORS /VADĪTĀJS (uzņēmumu, struktūrvienību, nodaļu utt.) | 1327 | 10,4 | ↑ 0,1 |
| SKOLOTĀJS (vispārējās vidējās izglītības, profesionālās izglītības, pamatskolas, pirmsskolas utt.) | 1188 | 9,3 | ↑ 0,1 |
| SPECIĀLISTI (sabiedrisko attiecību, personāla, loģistikas, vides aizsardzības, dizaina, banku utt.) | 772 | 6,0 | ↑ 0,4 |
| JURISTS | 660 | 5,2 | ↑ 0,4 |
| UZŅĒMĒJDARBĪBAS (KOMERCĀRĪBAS) SPECIĀLISTS | 351 | 2,7 | ↓ -0,1 |
| GRĀMATVEDIS | 306 | 2,4 | ↓ -0,1 |
| FILOLOGS | 250 | 2,0 | → 0,0 |
| TEHNOLOGS (pārtikas un dzērienu, šūšanas, tekstilmateriālu, kokapstrādes utt.) | 233 | 1,8 | → 0,0 |

| Reģistrēto bezdarbnieku skaits ar profesionālo izglītību sadalījumā pa profesiju grupām 2014.gada 30.aprīlī | | | |
|---|---------------------|----------------|---------------------------------|
| Izglītības profesijas nosaukums | Bezdarbnieku skaits | % no kopskaita | Salīdz. ar 31.12.2013. %punktos |
| Tehniķis (būvtehniķis, apdares darbu tehniķis, elektrotehniķis, plānošanas tehniķis, ražošanas tehniķis, zootehniķis, datorsistēmu tehniķis utt.) | 2415 | 7,1 | ↓ -0,1 |
| mehāniķis, radio mehāniķis, transporta mehāniķis, elektromehānisko iekārtu Pavārs | 2136 | 6,3 | ↓ -0,1 |
| Atslēdznieks (atslēdznieks, kuģubūves atslēdznieks, instrumentu atslēdznieks, autoatslēdznieks, ritošā sastāva atslēdznieks, remontatslēdznieks, montāžas darbu atslēdznieks | 1941 | 5,7 | ↓ -0,1 |
| Traktora vadītājs | 1934 | 5,7 | ↑ 0,5 |
| Šuvējs (šuvējs, apģērbu šuvējs, palīgšuvējs, ādas apģērbu šuvējs, audumu izstrādājumu šuvējs utt.) | 1447 | 4,3 | → 0,0 |
| Grāmatvedis | 1411 | 4,2 | → 0,0 |
| Galdnieks (galdnieks, būvgaldnieks, mēbeļu galdnieks, būvizstrādājumu galdnieks utt.) | 1181 | 3,5 | ↓ -0,2 |
| Pārdevējs (mazumtirdzniecības veikala pārdevējs, tirdzniecības pārdevējs, pārdevējs konsultants utt.) | 947 | 2,8 | → 0,0 |
| Tehnologs (pārtikas un dzērienu tehnologs, šūšanas tehnologs, tehnologs, kokapstrādes tehnologs, ādas tehnologs, audumu tehnologs, mehānikas tehnologs, ķīmijas tehnologs utt.) | 759 | 2,2 | → 0,0 |
| | 713 | 2,1 | ↓ -0,1 |

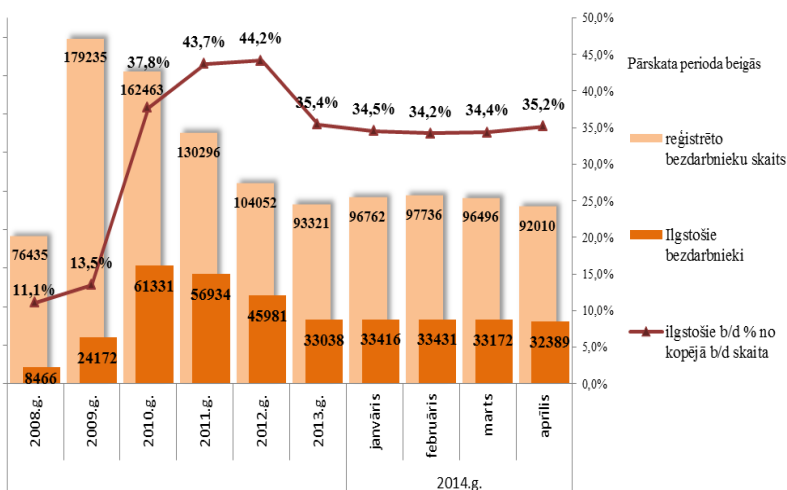
2014.gada aprīļa beigās lielākās mērķgrupas no bezdarbnieku kopskaita ir **bezdarbnieki vecumā 50 gadi un vairāk** – 36,7% un **ilgstošie bezdarbnieki** – 35,2%. Salīdzinot ar 2014.gada sākumu ilgstošo bezdarbnieku īpatsvars samazinājies par 0,2 % punktiem, savukārt bezdarbnieku īpatsvars vecumā 50 gadi un vairāk pieaudzis par 0,5 % punktiem.



Ilgstošie bezdarbnieki

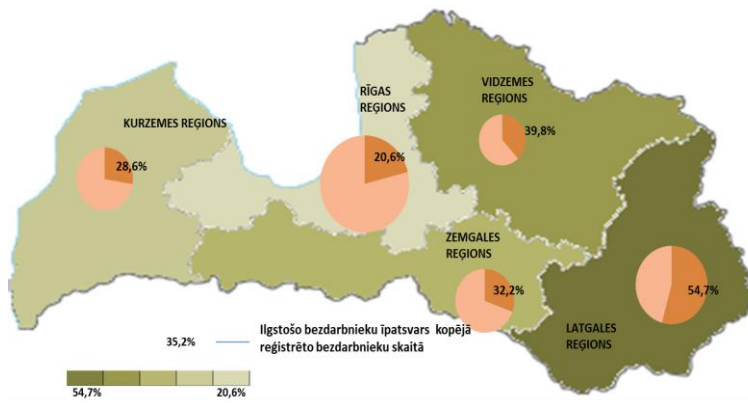
2014.gada aprīļa beigās NVA uzskaitē ir bijuši **32 389 ilgstošie bezdarbnieki**, kas ir **35,2%** no kopējā reģistrēto bezdarbnieku skaita.

Ilgstošo bezdarbnieku kopskaitā 49,0% (gada sākumā 48,4%) bija bezdarbnieki vecumā 50 gadi un vairāk, 15,5% (gada sākumā 15,0%) – bezdarbnieki ar invaliditāti, 3,6 % (gada sākumā 3,7%) - jaunieši bezdarbnieki (15 – 24 gadi). Vidējais bezdarba ilgums 2014.gada aprīļa beigās ilgstošajiem bezdarbniekiem – 989 dienas ~ 2,7 gadi. Salīdzinājumam: 2013.gada beigās – 1 022 dienas jeb aptuveni 2,8 gadi.



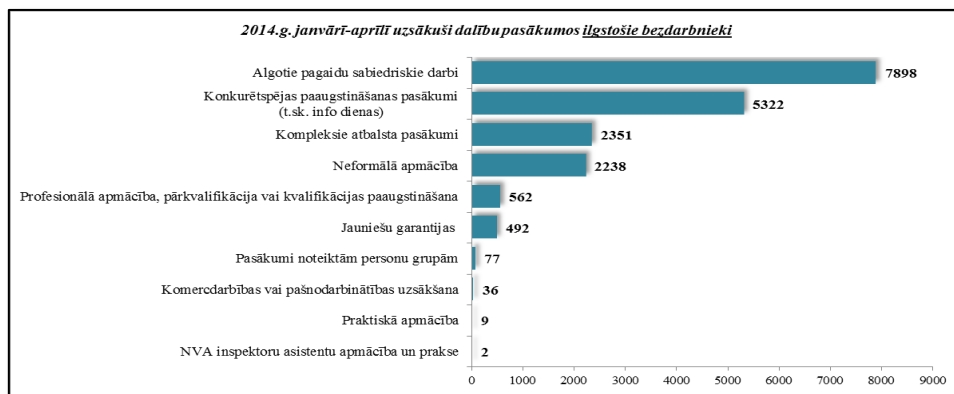
Lielākais ilgstošo bezdarbnieku skaits sadalījumā pa profesijām pēc pēdējās nodarbošanās 2014.gada aprīļa beigās: palīgstrādnieks – 2 735, mazumtirdzniecības veikala pārdevējs 1 257, apkopējs – 1 066, sētnieks – 633, aprūpētājs – 411, apkures/krašņu kurinātājs – 332, kokapstrādes operators – 297, gadījuma darbu strādnieks – 287, apsargs – 271, pavārs – 259.

Ilgstošo bezdarbnieku īpatsvars reģionos no kopējā bezdarbnieku skaita reģionā (30.04.2014.)



Lielākais ilgstošo bezdarbnieku īpatsvars ir vērojams Latgales reģionā (54,7%), mazākais - Rīgas reģionā (20,6%). Salīdzinājumā ar 2014.gada sākumu vērojams ilgstošo bezdarbnieku īpatsvara **samazinājums** par 0,8 % punktiem Rīgas reģionā, par 0,5 % punktiem Latgales, savukārt **pieaugums** par 0,4 % punktiem vērojams Vidzemes reģionā un par 0,3 % punktiem Kurzemes reģionā.

2014.gada 4 mēnešos NVA organizētajos aktīvajos nodarbinātības pasākumos (t.sk. KPP) piedalījušies 21,4 tūkst. ilgstošie bezdarbnieki (viens cilvēks var būt piedalījies vairākās aktivitātēs). Janvārī – aprīlī dalību pasākumos uzsāka 18 987 ilgstošie bezdarbnieki. 2014.gada aprīlī NVA organizētajos aktīvajos nodarbinātības pasākumos piedalījušies 11 406 ilgstošie bezdarbnieki, no tiem aprīlī dalību pasākumos uzsāka 5 099 ilgstošie bezdarbnieki.



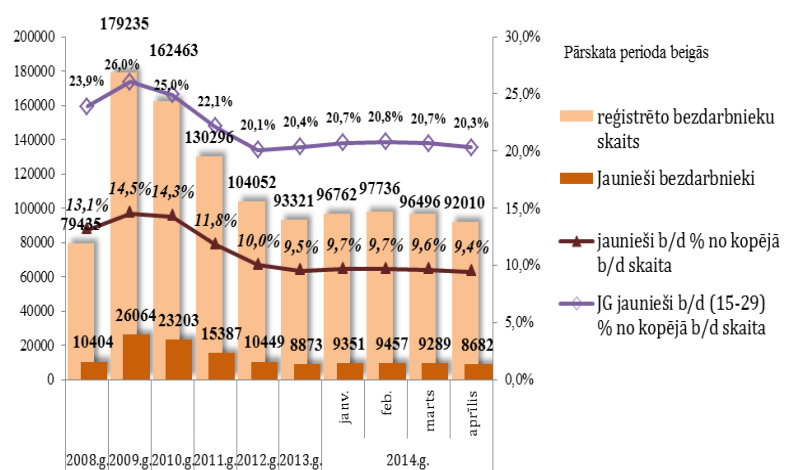
Karjeras konsultācijas 2014.gada janvārī – aprīlī saņēmuši 4 330 ilgstošie bezdarbnieki.

2014.gada janvārī – aprīlī darbā iekārtojušies 4 984 ilgstošie bezdarbnieki, no kuriem 3 632 (72,9%) ilgstošie bezdarbnieki ir iekārtojušies darbā, pēc kāda aktīvā pasākuma pabeigšanas (izņemot KPP informatīvās dienas).

Jaunieši bezdarbnieki

2014.gada aprīļa beigās **18 677** bija bezdarbnieki vecumā (15 – 29 gadi), t.sk. **8 682 jaunieši bezdarbnieki** (15 – 24 gadi), kas ir **9,4%** no kopējā reģistrēto bezdarbnieku skaita.

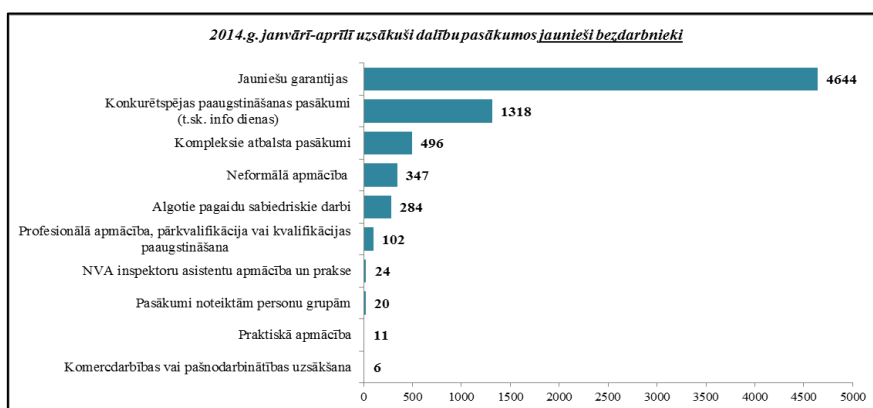
Jauniešu bezdarbnieku kopskaitā 13,4% bija ilgstošie bezdarbnieki, 10,3% – personas pēc bērna kopšanas atvaļinājuma, 3,7% personas ar invaliditāti. Lielākās izmaiņas kopš gada sākuma jauniešu bezdarbnieku kopskaitā ir personu pēc bērna kopšanas īpatsvarā – pieaugums par 0,6 % punktiem un samazinājums ilgstošo bezdarbnieku īpatsvarā – par 0,5 % punktiem.



Vidējais bezdarba ilgums 2014.gada aprīļa beigās jauniešiem bezdarbniekiem – 131 diena ~ 4 mēneši (gada sākumā 111 dienas jeb aptuveni 3,7mēneši).

Lielākais jauniešu bezdarbnieku skaits sadalījumā pa profesijām pēc pēdējās nodarbošanās 2014.gada aprīļa beigās: palīgstrādnieks – 395, mazumtirdzniecības veikala pārdevējs – 374, pārdevējs konsultants – 265, viesmīlis – 104, apkopējs – 92, būvstrādnieks – 81, pavārs – 75, ceļu tirdzniecības zāles darbinieks – 70.

2014.gada 4 mēnešos NVA organizētajos aktīvajos nodarbinātības pasākumos (t.sk. KPP) piedalījušies 8,5 tūkst. jaunieši bezdarbnieki (viens cilvēks var būt piedalījies vairākās aktivitātēs). Janvārī – aprīlī dalību pasākumos uzsāka 7 252 jaunieši bezdarbnieki. 2014.gada aprīlī NVA organizētajos aktīvajos nodarbinātības pasākumos piedalījušies 3 064 jaunieši bezdarbnieki, no tiem aprīlī dalību pasākumos uzsāka 1 834 jaunieši bezdarbnieki.



Karjeras konsultācijas 2014.gada janvārī – aprīlī saņēmuši 1 884 jaunieši vecumā no 15 – 24 gadiem.

2014.gada janvārī – aprīlī darbā iekārtojušies 3 422 jaunieši bezdarbnieki, no kuriem 1 186 (34,7%) jaunieši bezdarbnieki ir iekārtojušies darbā, pēc kāda aktīvā pasākuma pabeigšanas (izņemot KPP informatīvās dienas).

Bezdarbnieki ar invaliditāti

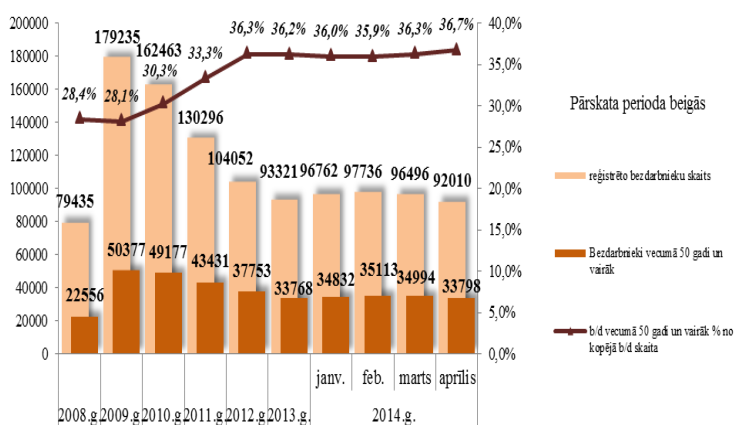
NVA 2014.gada aprīļa beigās reģistrēti **9 380 bezdarbnieki ar invaliditāti**, kas ir **10,2 %** no kopējā reģistrētā bezdarbnieku skaita valstī.

2014.gada aprīļa beigās vairāk nekā puse (53,4%) no reģistrētajiem bezdarbniekiem ar invaliditāti ir ilgstošie bezdarbnieki. Tāpat vairāk nekā puse (56,5%) no reģistrētajiem bezdarbniekiem ar invaliditāti ir bezdarbnieki vecumā 50 un vairāk gadu, jaunieši bezdarbnieki ir 3,4% no reģistrētajiem bezdarbniekiem ar invaliditāti.

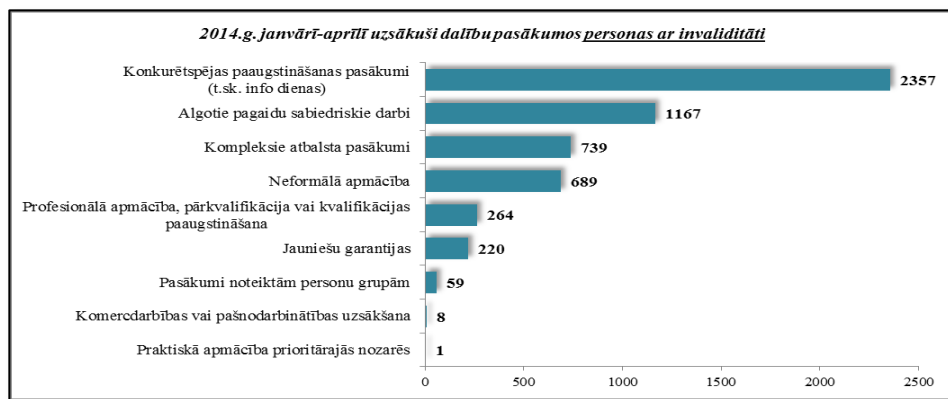
Vidējais bezdarba ilgums 2014.gada aprīļa beigās bezdarbniekiem ar invaliditāti – 419 dienas ~ 1,1 gads (gada sākumā – 413 dienas).

Lielākais bezdarbnieku ar invaliditāti skaits sadalījumā pa profesijām pēc pēdējās nodarbošanās 2014.gada aprīļa beigās: palīgstrādnieks – 643, mazumtirdzniecības veikala pārdevējs – 406, apkopējs – 367, sētnieks – 247, aprūpētājs – 126, apkures/krāšņu kurinātājs – 113, automobiļa vadītājs – 113, pavārs – 106, šuvējs – 103, apsargs – 103.

2014.gada 4 mēnešos NVA organizētajos aktīvajos nodarbinātības pasākumos piedalījušies 6,4 tūkst. personas ar invaliditāti (viens cilvēks var būt piedalījies vairākās aktivitātēs). Janvārī – aprīlī dalību pasākumos uzsāka 5 504 bezdarbnieki ar invaliditāti. 2014.gada aprīlī NVA



organizētajos aktīvajos nodarbinātības pasākumos piedalījušies 2 981 bezdarbnieki ar invaliditāti, no tiem aprīlī dalību pasākumos uzsāka 1 588 bezdarbnieki ar invaliditāti.



Karjeras konsultācijas 2014.gada janvārī – aprīlī saņēmušas 1 485 personas ar invaliditāti.

2014.gada janvārī – aprīlī darbā iekārtojušās 961 persona ar invaliditāti, no kurām 508 (52,9%) ir iekārtojušās darbā, pēc kāda aktīvā pasākuma pabeigšanas (izņemot KPP informatīvās dienas).

Bezdarbnieki vecumā 50 gadi un vairāk

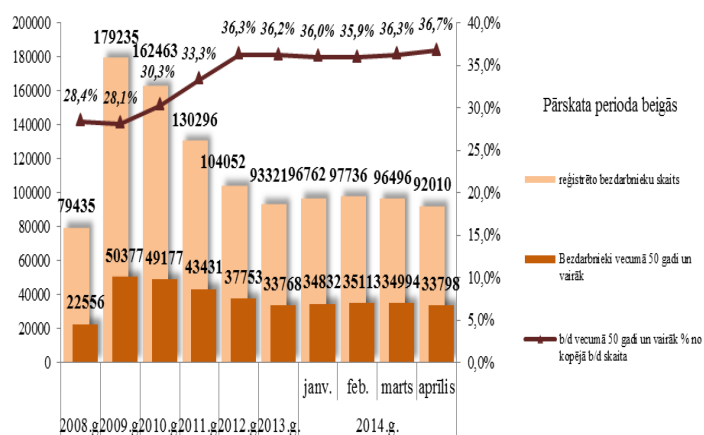
NVA 2014.gada aprīļa beigās reģistrēti **33 798 bezdarbnieki vecumā 50 gadi un vairāk**, kas ir **36,7 %** no kopējā reģistrētā bezdarbnieku skaita valstī.

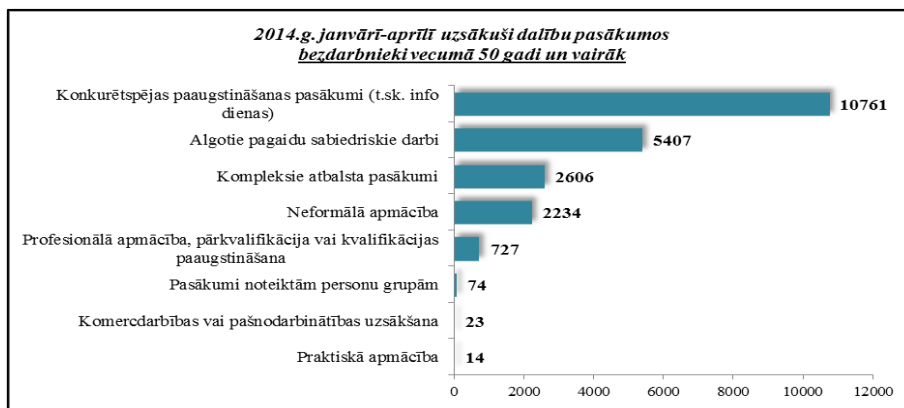
2014.gada aprīļa beigās 47,0% (gada sākumā 47,4%) no reģistrētajiem bezdarbniekiem vecumā 50 gadi un vairāk ir ilgstošie bezdarbnieki, bezdarbnieki ar invaliditāti 15,7% un kopš gada sākuma šis rādītājs ir palielinājies par 0,2 %punktiem.

Vidējais bezdarba ilgums 2014.gada aprīļa beigās bezdarbniekiem vecumā 50 gadi un vairāk – 323 dienas (~ 11 mēneši), kas salīdzinot ar gada sākumu ir par 13 dienām mazāk.

Lielākais bezdarbnieku vecumā 50 gadi un vairāk, skaits sadalījumā pa profesijām pēc pēdējās nodarbošanās 2014.gada aprīļa beigās: palīgstrādnieks – 2 317, apkopējs – 1 394, mazumtirdzniecības veikala pārdevējs – 1 359, sētnieks – 832, automobiļa vadītājs – 469, aprūpētājs – 438, apkures/krāšņu kurinātājs – 429, kravas automobiļu vadītājs – 428.

2014.gada 4 mēnešos NVA organizētajos aktīvajos nodarbinātības pasākumos (t.sk. KPP) piedalījušies 23,6 tūkst. bezdarbnieki vecumā 50 gadi un vairāk (viens cilvēks var būt piedalījies vairākās aktivitātēs). Janvārī – aprīlī dalību uzsāka 21 846 bezdarbnieki vecumā 50 gadi un vairāk. 2014.gada aprīlī NVA organizētajos aktīvajos nodarbinātības pasākumos piedalījušies 9 976 bezdarbnieki vecumā 50 gadi un vairāk, no tiem aprīlī dalību pasākumos uzsāka 5 590 bezdarbnieki.





Karjeras konsultācijas 2014.gada janvārī – aprīlī saņēmušas 5 715 personas vecumā 50 gadi un vairāk.

2014.gada janvārī – aprīlī darbā iekārtojušies 5 331 bezdarbnieki vecumā 50 gadi un vairāk, no kuriem 2 091 (39,2%) bezdarbnieki ir iekārtojušies darbā, pēc kāda aktīvā pasākuma pabeigšanas (izņemot KPP informatīvās dienas).

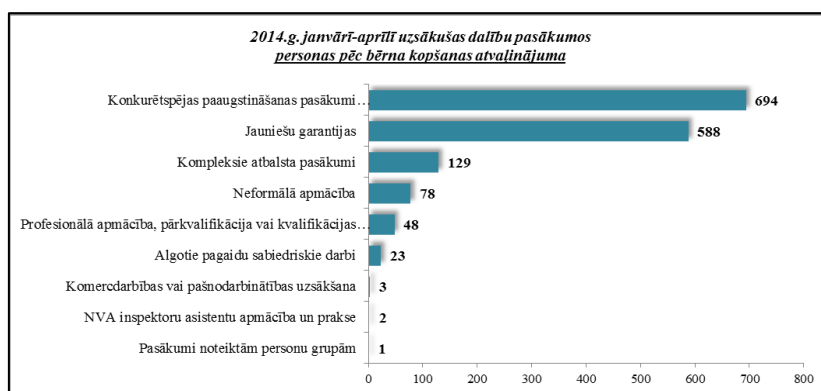
Personas pēc bērna kopšanas atvaļinājuma

NVA 2014.gada aprīļa beigās reģistrētas **2 815 personas pēc bērna kopšanas atvaļinājuma**, kas ir **3,1%** no kopējā reģistrētā bezdarbnieku skaita valstī.

Personu pēc bērna kopšanas atvaļinājuma kopskaitā 31,7% bija jaunieši bezdarbnieki, 1,5% bezdarbnieki ar invaliditāti, 0,7% ilgstošie bezdarbnieki.

Lielākais personu pēc bērna kopšanas atvaļinājuma skaits sadalījumā pa profesijām pēc pēdējās nodarbošanās 2014.gada aprīļa beigās: mazumtirdzniecības veikala pārdevējs – 26, pārdevējs konsultants – 11, klientu apkalpošanas speciālists – 7, palīgstrādnieks – 6, administrators – 6, apkopējs – 5, šuvējs – 5, lietvedis – 5.

2014.gada 4 mēnešos NVA organizētajos aktīvajos nodarbinātības pasākumos (t.sk. KPP) piedalījušās 1 674 personas pēc bērna kopšanas atvaļinājuma (viens cilvēks var būt piedalījies vairākās aktivitātēs). Janvārī – aprīlī dalību uzsāka 1 566 personas pēc bērna kopšanas atvaļinājuma. 2014.gada aprīlī NVA organizētajos aktīvajos nodarbinātības pasākumos piedalījušās 546 personas pēc bērna kopšanas atvaļinājuma, no tām aprīlī dalību pasākumos uzsāka 432 personas pēc bērna kopšanas atvaļinājuma.



Karjeras konsultācijas 2014.gada janvārī – aprīlī saņēmušas 145 personas pēc bērna kopšanas atvaļinājuma.

2014.gada janvārī - aprīlī darbā iekārtojušās 305 personas pēc bērna kopšanas atvaļinājuma, no kurām 93 (30,5%) ir iekārtojušās darbā, pēc kāda aktīvā pasākuma pabeigšanas (izņemot KPP informatīvās dienas).

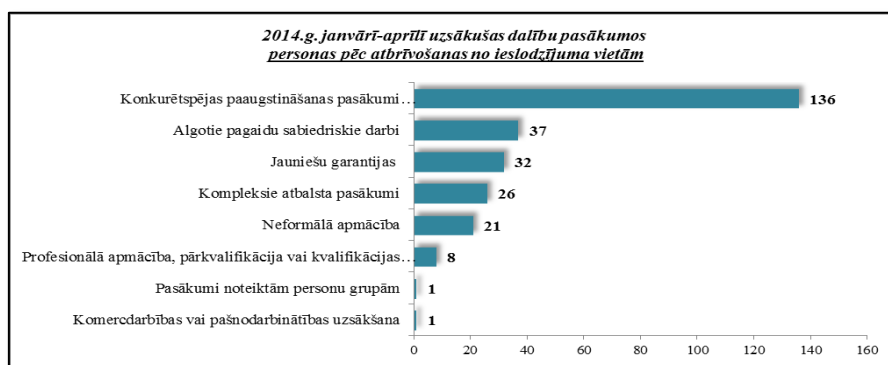
Personas pēc atbrīvošanas no ieslodzījuma vietām

NVA 2014.gada aprīļa beigās reģistrētas **345 personas pēc atbrīvošanas no ieslodzījuma vietām**, kas ir **0,4%** no kopējā reģistrētā bezdarbnieku skaita valstī.

Personu pēc atbrīvošanas no ieslodzījuma vietām kopskaitā 16,8% bija bezdarbnieki vecumā 50 un vairāk, 7,5% - jaunieši bezdarbnieki, 4,6% – bezdarbnieki ar invaliditāti.

Lielākais personu pēc atbrīvošanas no ieslodzījuma vietām skaits sadalījumā pa profesijām pēc pēdējās nodarbošanās 2014.gada aprīļa beigās: šuvējs – 4, palīgstrādnieks – 3, kokapstrādes iekārtu operators – 2, santehniķis – 2, sētnieks – 2, kokzāģētavas operators – 2.

2014.gada 4 mēnešos NVA organizētajos aktīvajos nodarbinātības pasākumos (t.sk. KPP) piedalījušies 268 personas pēc atbrīvošanas no ieslodzījuma vietām (viens cilvēks var būt piedalījies vairākās aktivitātēs). Janvārī – aprīlī dalību uzsāka 262 personas pēc atbrīvošanas no ieslodzījuma vietām. 2014.gada aprīlī NVA organizētajos aktīvajos nodarbinātības pasākumos piedalījušās 84 personas pēc atbrīvošanas no ieslodzījuma vietām, no tām aprīlī dalību pasākumos uzsāka 53 personas pēc atbrīvošanas no ieslodzījuma vietām.

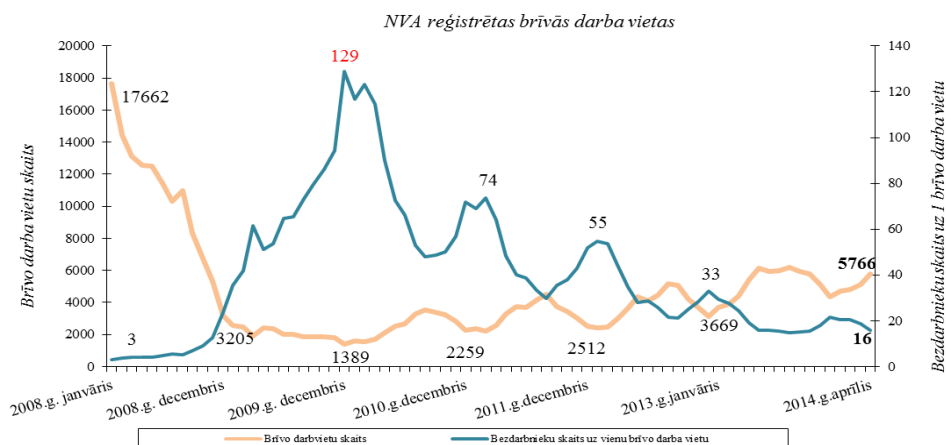


Karjeras konsultācijas 2014.gada janvārī – aprīlī saņēmušas 42 personas pēc atbrīvošanas no ieslodzījuma vietām.

2014.gada janvārī – aprīlī darbā iekārtojušās 100 personas pēc atbrīvošanas no ieslodzījuma vietām, no kurām 12 (12,0%) ir iekārtojušās darbā, pēc kāda aktīvā pasākuma pabeigšanas (izņemot KPP informatīvās dienas).

1.3.Brīvās darbvietas valstī

Reģistrēto bezdarbnieku skaits būtiski pārsniedz darba piedāvājumu skaitu. Uz katru brīvo darbvietu 2014.gada aprīlī pretendē **16 bezdarbnieki**.



NVA 2014.gada aprīļa beigās bija reģistrētas **5 766** brīvās darbvietas, salīdzinot ar 2014.gada marta beigām, brīvo darbvietu skaits pieaudzis par 645 darbvietām.

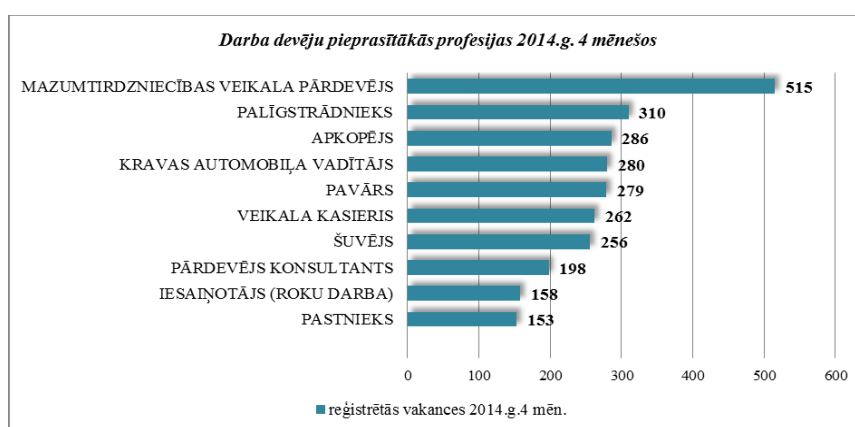
Brīvo darbvieta skaits perioda beigās

| Gadi | Mēneši | | | | | | | | | | | |
|-------------|--------|-------|-------|-------------|-------|-------|-------|-------|------|------|------|------|
| | Jan | Feb | Mar | Apr | Mai | Jūn | Jūl | Aug | Sep | Okt | Nov | Dec |
| 2008 | 17662 | 14463 | 13111 | 12535 | 12517 | 11444 | 10321 | 11001 | 8304 | 6762 | 5337 | 3205 |
| 2009 | 2549 | 2477 | 1895 | 2409 | 2353 | 1998 | 2027 | 1875 | 1856 | 1836 | 1796 | 1389 |
| 2010 | 1594 | 1560 | 1696 | 2111 | 2533 | 2672 | 3279 | 3551 | 3395 | 3237 | 2837 | 2259 |
| 2011 | 2391 | 2234 | 2556 | 3264 | 3738 | 3674 | 4142 | 4508 | 3726 | 3452 | 3025 | 2512 |
| 2012 | 2430 | 2482 | 2987 | 3665 | 4364 | 4094 | 4448 | 5192 | 5073 | 4183 | 3675 | 3140 |
| 2013 | 3669 | 3878 | 4411 | 5425 | 6130 | 5938 | 5964 | 6209 | 5928 | 5758 | 5099 | 4344 |
| 2014 | 4689 | 4804 | 5121 | 5766 | | | | | | | | |

NVA reģistrētās brīvās darbvietas 2014.gada aprīļa beigās sadalījumā pa nozarēm (lielākais skaits): Apstrādes rūpniecībā (C) – **1791**, Vairumtirdzniecība un mazumtirdzniecība; automobiļu un motociklu remonts (G) – 776, Transports un uzglabāšana (H) – 646, Izmitināšana un ēdināšanas pakalpojumi (I) – 403, Būvniecība (F) – 298, Informācijas un komunikācijas pakalpojumi (J) – 286, Administratīvo un apkalpojošo dienestu darbība (N) – 238. **Vislielākais brīvo darbvieta skaits ir kvalificētiem strādniekiem un amatniekiem.**

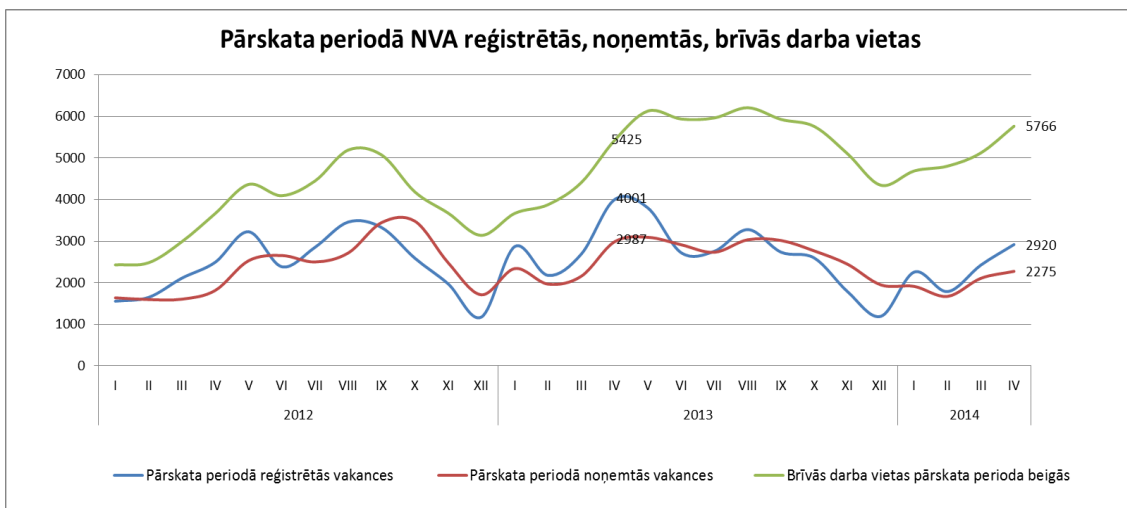
Brīvo darbvieta skaits sadalījumā pa profesiju grupām (pēc LR profesiju klasifikatora) perioda beigās

| Profesiju pamatgr. Nr. | Profesiju pamatgrupas nosaukums | Brīvo darbvieta skaits 2014.g. aprīļa beigās | Brīvo darbvieta skaits 2014.g. marta beigās |
|------------------------|---|--|---|
| 0 | Nacionālo bruņoto spēku profesijas | 0 | 0 |
| 1 | Vadītāji | 85 | 88 |
| 2 | Vecākie speciālisti | 503 | 490 |
| 3 | Speciālisti | 510 | 425 |
| 4 | Kalpotāji | 469 | 480 |
| 5 | Pakalpojumu un tirdzniecības darbinieki | 993 | 805 |
| 6 | Kvalificēti lauksaimniecības, mežsaimniecības un zivsaimniecības darbinieki | 50 | 36 |
| 7 | Kvalificēti strādnieki un amatnieki | 1464 | 1393 |
| 8 | Iekārtu un mašīnu operatori un izstrādājumu montieri | 850 | 824 |
| 9 | Vienkāršās profesijas | 842 | 580 |



2014.gada 4 mēnešos NVA reģistrētas 9 390 vakances, bet noņemtas 7 968 vakances, darbā iekārtojušies 23 854 (ar darbiekārtosānās ceturkšņa pārrēķinu pēc VID ziņām) bezdarbnieki.

2014.gada aprīlī, salīdzinot ar 2013.gada attiecīgo periodu **samazinājies** mēnesī reģistrēto vakancu skaits par 1 087, noņemto vakancu skaits par 712. Savukārt **palielinājies** brīvo darbvieta skaits uz perioda beigām par 341.



1.4. Darbvieta skaita samazinājumi un palielinājumi

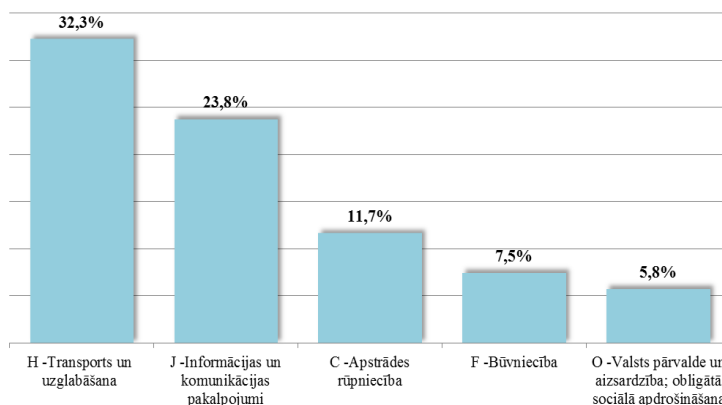
Latvijā pēc darba devēju iesniegtajiem paziņojumiem par darbinieku skaita izmaiņām uzņēmumos, darba devēji 2009.gadā paziņoja par 20 221 darbvietu skaita samazinājumiem, 2010.gadā par 4 825, 2011.gadā par 2 116, 2012.gadā par 2 296, 2013.gadā par 862 un **2014.gadā prognozē 496 darbvietu samazinājumu**. Darba devēju prognozes par darbvietu palielinājumu ir šādas: 2009.gadā 615 darbvietu palielinājums, 2010.gadā 370 darbvietu palielinājums, 2011.gadā 468 darbvietu palielinājums, 2012.gadā – 92 darbvietu palielinājums, 2013.gadā – 103 darbvietu palielinājums, **2014.gadā – 126 darbvietu palielinājums**.

Darbinieku skaita palielinājumi/samazinājumi valstī kopā

| Ceturkšņi | Palielinājums | | | | | | Samazinājums | | | | | |
|--------------|--------------------------------|------------------|--------------------------------|------------------|--------------------------------|------------------|----------------------------|------------------|----------------------------|------------------|----------------------------|------------------|
| | 2012.gads | | 2013.gads | | 2014.gads | | 2012.gads | | 2013.gads | | 2014.gads | |
| | Palielināšanas gadījumu skaits | Darbvietu skaits | Palielināšanas gadījumu skaits | Darbvietu skaits | Palielināšanas gadījumu skaits | Darbvietu skaits | Atlaišanas gadījumu skaits | Darbvietu skaits | Atlaišanas gadījumu skaits | Darbvietu skaits | Atlaišanas gadījumu skaits | Darbvietu skaits |
| I | 1 | 75 | 1 | 35 | 2 | 35 | 74 | 345 | 32 | 136 | 20 | 414 |
| II | 0 | 0 | 2 | 37 | 1 | 91 | 69 | 782 | 2 | 9 | 5 | 82 |
| III | 0 | 0 | 2 | 31 | 0 | 0 | 28 | 270 | 9 | 196 | 0 | 0 |
| IV | 1 | 17 | 0 | 0 | 0 | 0 | 45 | 899 | 23 | 521 | 0 | 0 |
| KOPĀ: | 2 | 92 | 5 | 103 | 3 | 126 | 216 | 2296 | 87 | 862 | 25 | 496 |

Darbinieku skaita samazinājumi pa nozarēm 2014.g.

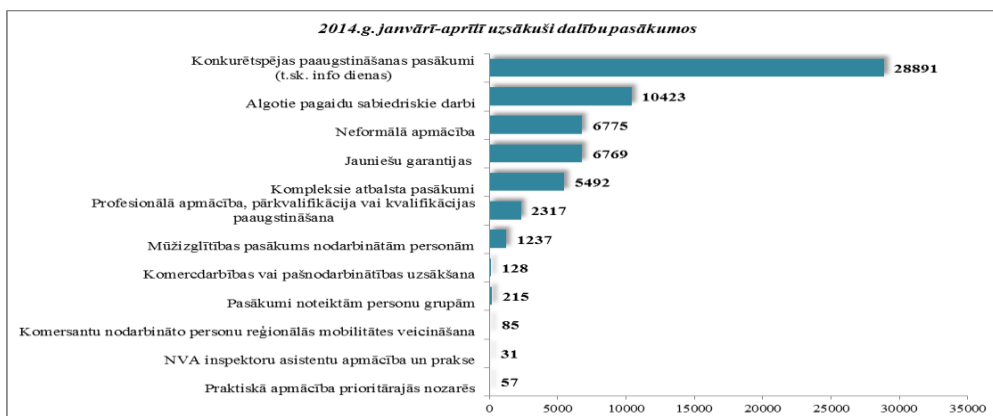
No darba devējiem saņemtās prognozes par darbinieku skaita **samazinājumu sadalījumā pa profesijām/amatiem** - (lielākais skaits) 2014.gadā profesiju/amatu samazinājums tika plānots šādās profesijās: informācijas ievadišanas operators, kravas automobiļu vadītājs, apkopējs, alus, vīna un citu dzērienu ražošanas iekārtu operators, konteineru /pildīšanas iekārtas operators.



No darba devējiem saņemtās prognozes par darbinieku skaita **palielinājumu sadalījumā pa profesijām** - (lielākais skaits) 2014.gadā tika plānots šādās profesijās: mazumtirdzniecības veikala pārdevējs, veikala kasieris, telefonists, prečzinis.

2. Informācija par NVA īstenotajiem pasākumiem

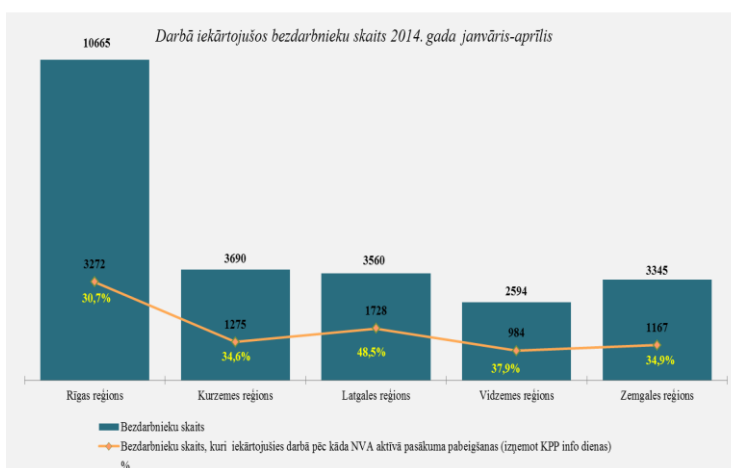
2014.gada 4 mēnešos NVA organizētajos aktīvajos nodarbinātības (t.sk. KPP) pasākumos piedalījušies 67,6 tūkst. bezdarbnieki (viens cilvēks var būt piedalījies vairākās aktivitātēs). Janvārī – aprīlī dalību uzsāka 60 919 bezdarbnieki. 2014.gada aprīlī NVA organizētajos aktīvajos nodarbinātības pasākumos piedalījušies 27 175 bezdarbnieki, no tiem aprīlī dalību pasākumos uzsāka 15 754 bezdarbnieki.



2014.gada janvārī – aprīlī karjeras konsultācijas saņēmušas **15 470** personas, no tām 12 918 bezdarbnieki un darba meklētāji.

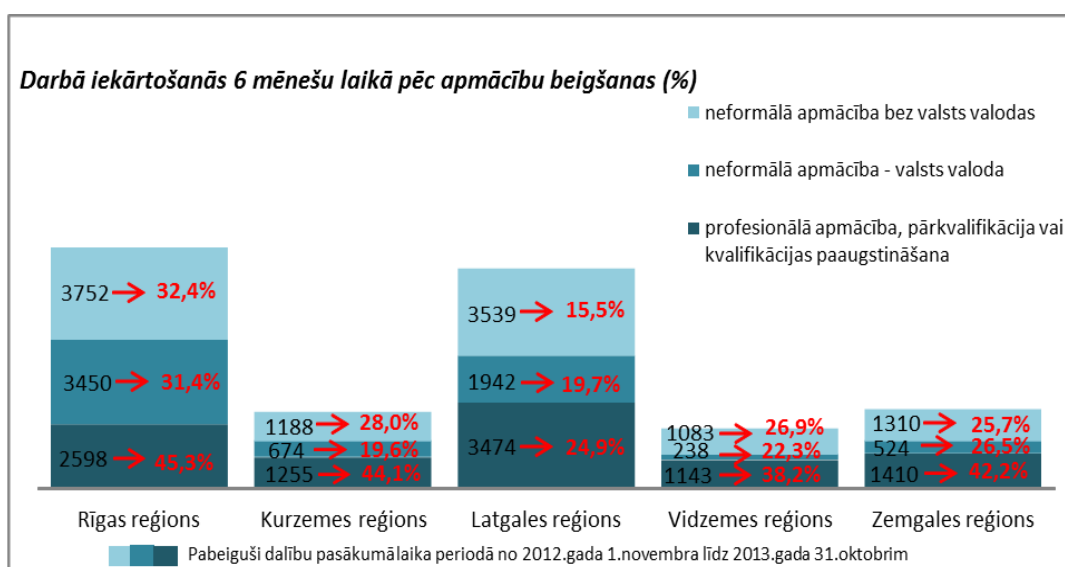
| <i>Neformālo apmācību uzsākušo personu skaits sadalījumā pa izglītības programmām 2014.gada janvārī-aprīlī (lielākais skaits)</i> | | <i>Profesionālo apmācību uzsākušo personu skaits sadalījumā pa izglītības programmām 2014.gada janvārī-aprīlī (lielākais skaits)</i> | |
|---|--------------------------|--|--------------------------|
| Izglītības programmas | Uzsākuši apmācību | Izglītības programmas | Uzsākuši apmācību |
| Datorzinības (bez priekšzināšanām) | 867 | Konditora palīgs | 184 |
| Valsts valodas apguve vidējā līmenī | 690 | Sociālā aprūpe | 181 |
| "C" kategorijas (ar 1.pal.) autovadītājs ar iepriekš iegūtu "B" kategoriju | 625 | Lietvedis | 173 |
| Valsts valodas apguve zemākā līmenī | 587 | Projektu vadība | 163 |
| Angļu valoda (bez priekšzināšanām) | 533 | Apsardzes darbs | 140 |
| Datorzinības (ar priekšzināšanām) | 451 | Lokmetinātājs metināš. ar mehan.iek.akt. gāzes vidē (MAG) | 112 |
| Angļu valoda (ar priekšzināšanām) (Elementary) | 358 | Klientu apkalpošanas operators | 96 |
| Valsts valodas apguve augstākā līmenī | 312 | Noliktavas pārzinis | 96 |
| Vācu valoda (bez priekšzināšanām) | 276 | Sociālās aprūpes pakalpojumi | 90 |
| "CE" kategorijas autovadītājs (ar 1.pal.) | 227 | Mazā biznesa organizēšana | 84 |

2014.gada janvārī – aprīlī darbā iekārtojušies **23 854** bezdarbnieki, no kuriem **8 426** (35,3%) bezdarbnieki ir iekārtojušies darbā pēc kāda aktīvā pasākuma pabeigšanas (izņemot KPP informatīvās dienas).



Iekārtojušies darbā 6 mēnešu laikā pēc apmācību pabeigšanas:

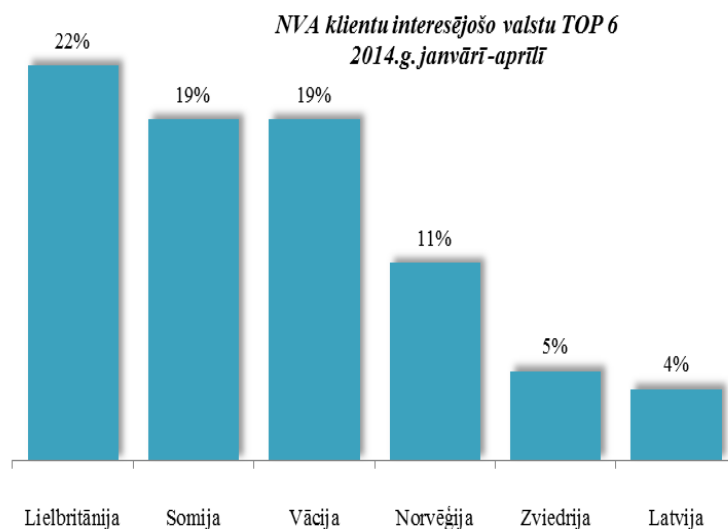
- **36,7%** no bezdarbniekiem, kas ir **pabeiguši profesionālo apmācību, pārkvalifikāciju vai kvalifikācijas paaugstināšanu** laika posmā no 2012.gada 1.novembra līdz 2013.gada 31.oktobrim (kopā – 9 880 personas), 6 mēnešu laikā no apmācību pabeigšanas ir iekārtojušies darbā.
- **25,1%** no bezdarbniekiem, kas ir **pabeiguši neformālo apmācību** (bez valsts valodas programmas) laika posmā no 2012.gada 1.novembra līdz 2013.gada 31.oktobrim (kopā – 10 872 personas), 6 mēnešu laikā no apmācību pabeigšanas ir iekārtojušies darbā.
- **26,2%** no bezdarbniekiem, kas ir pabeiguši **neformālās izglītības programmas „Valsts valodas apguve”** no 2012.gada 1.novembra līdz 2013.gada 31.oktobrim (kopā – 6 828 personas), 6 mēnešu laikā no apmācību pabeigšanas ir iekārtojušies darbā.



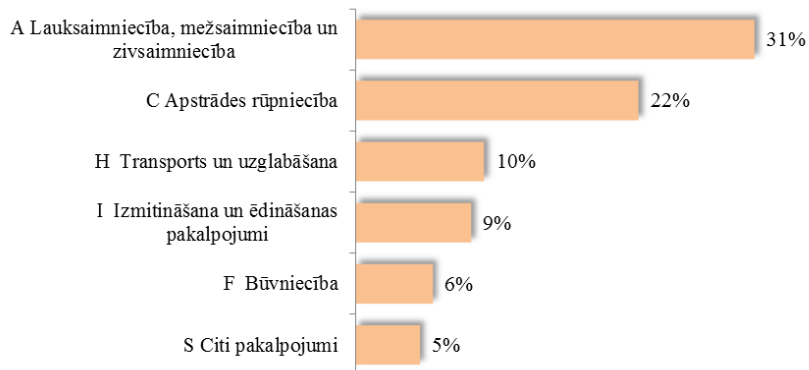
3. NVA klientu interese par darbu ārzemēs

NVA klienti, kas plāno doties darba meklējumos ārpus Latvijas un 2014.gada janvārī – aprīlī konsultējušies pie EURES speciālistiem, vislielāko interesi izrāda par Lielbritāniju – 22 % klientu, Somiju – 19%, Vāciju – 19% un Norvēģiju – 11%.

Lielākā interese par darbu ārzemēs ir **vienkāršajās profesijās** (apkopēji, lauksaimniecības un fermas strādnieki, iesaiņotāji u.c.) – **53%**, **kalpotāju profesijās** – tūrisma, viesnīcu, restorānu personāls (viesmīļi, bārmeņi, pavāri, konditori u.c.) – **8%**, **iekārtu un mašīnu operatora profesijās** (autovadītāji, automehāniķi, celtņu vadītāji) – **7%**, **kvalificētu strādnieku un amatnieku profesijās** – (metinātāji, galdnieki, virpotāji u.c.) – **7%**.



*NVA klientu interesējošā nozare darbam ārzemēs TOP 6
2014.g. janvārī-aprīlī*



Vislielākā interese (31% no klientiem) ir par darbu - lauksaimniecības, mežsaimniecības un zivsaimniecības nozarē, apstrādes rūpniecībā – 22%, transporta un uzglabāšanas nozarē – 10%, izmitināšanas un ēdināšanas pakalpojumu – 9%, būvniecības nozarē – 6%, kā arī citi pakalpojumi – 5%

A.Maskaļovs