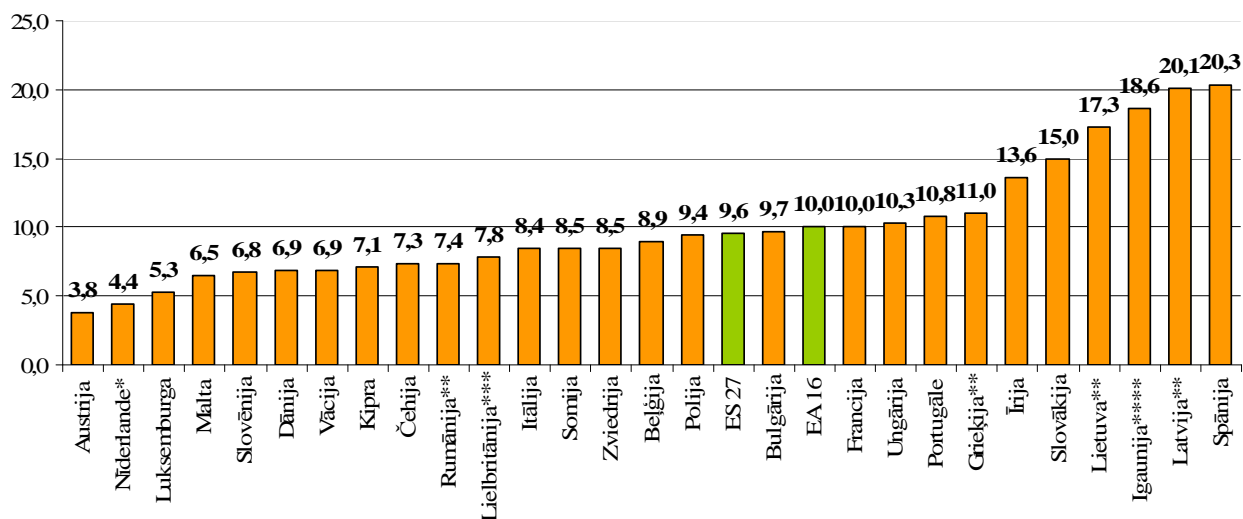


## Par bezdarba situāciju valstī – 2010.gada augustā

2010.gada jūlijā starp ES dalībvalstīm zemākais bezdarba līmenis bija Austrijā (3,8%), Nīderlandē (4,4%), augstākais Spānijā (20,3%) un Latvijā (20,1% 2010.g. 1.cet.).

### Bezdarba līmenis 2010.gada jūlijā ES\*



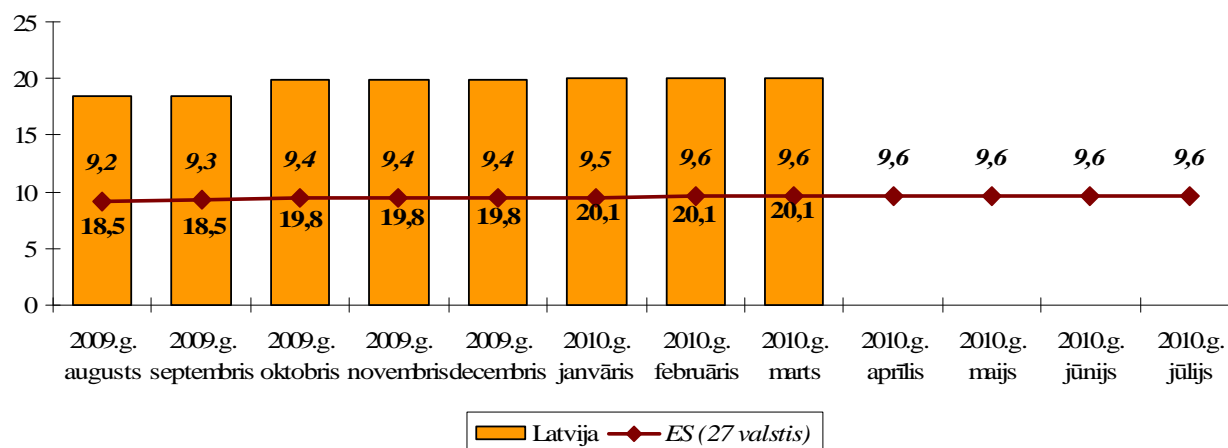
\*2010.gada jūnijs, \*\*2010.gada 1.ceturksnis, \*\*\*2010.gada maijs, \*\*\*\* 2010.gada 2.ceturksnis

\*EUROSTAT dati

Salīdzinot ar laika periodu pirms gada, trīs dalībvalstīs ir vērojams bezdarba līmeņa kritums, divās palicis nemainīgs un divdesmit divās palielinājies. Kritums bija vērojams Austrijā (5,1% līdz 3,8%), Maltā (7,3% līdz 6,5%) un Vācijā (7,6% līdz 6,9%). Visaugstākais kāpums tika reģistrēts Latvijā (13,5% līdz 20,1% no 1.cet. 2009 un 2010) un Lietuvā (11,2% līdz 17,3% no 1.cet. 2009 un 2010).

2010.gada jūlijā bezdarba līmenis ASV – 9,5% un Japānā – 5,2% .<sup>1</sup>

### Bezdarba līmenis Latvijā un ES (27 valstis) 2009.g. augusts – 2010.g. jūlijs\*



\*Eurostat dati, vecuma grupā no 15 – 75

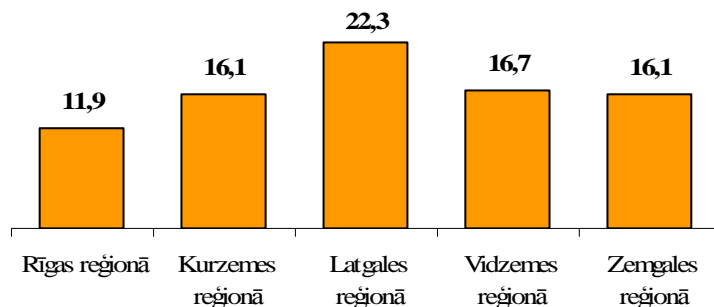
<sup>1</sup> EUROSTAT. Euro area unemployment rate stable at 10,0%

## Bezdarba līmenis un bezdarbnieku skaits Latvijā

Reģistrētā bezdarba līmenis valstī 2010.gada augusta beigās bija 15,0%. Salīdzinot ar 2010.gada jūlija beigām bezdarba līmenis samazinājies par 0,3% punktiem.

Augstākais reģistrētā bezdarba līmenis: Latgales reģionā – 22,3%, zemākais reģistrētā bezdarba līmenis: Rīgas reģionā – 11,9%. Reģistrētā bezdarba līmenis augustā samazinājies visos reģionos.

Reģistrētā bezdarba līmenis 2010.gada 31.augustā (%)



Valsts lielākajās pilsētās bezdarba līmenis 2010.gada augustā: Rīgā – 10,9%, Ventspilī – 11,2%, Jelgavā – 11,4%, Daugavpilī – 12,1%, Jūrmalā – 13,6%, Liepājā – 17,3%, Rēzeknē – 22,8%. Reģistrētā bezdarba līmenis augustā samazinājies gandrīz visās lielākajās Latvijas pilsētās, izņemot Jūrmalas pilsētā tas palicis nemainīgs.

Reģistrētā bezdarba līmenis perioda beigās, %

	Jan	Feb	Mar	Apr	Mai	Jūn	Jūl	Aug	Sep	Okt	Nov	Dec
2006	7,5	7,5	7,4	7,3	7,0	7,0	6,9	6,9	6,8	6,6	6,6	6,5
2007	6,5	6,5	6,3	6,1	5,9	5,8	5,7	5,4	5,1	4,9	4,8	4,9
2008	5,0	5,0	4,9	4,8	4,8	4,9	5,1	5,2	5,3	5,6	6,1	7,0
2009	8,3	9,5	10,7	11,0	11,3	11,5	11,8	12,3	13,2	14,1	15,1	16,0
2010	16,6	17,1	17,3	16,7	16,2	15,6	15,3	<b>15,0</b>				

2010.gada augusta beigās Nodarbinātības valsts aģentūrā bija reģistrēti **169 676** bezdarbnieki. Salīdzinot ar 2010.gada jūlija beigām, bezdarbnieku skaits samazinājies par 3 625 cilvēkiem.

Reģistrēto bezdarbnieku skaits sāka palielināties 2008.gada jūnijā, kopš šī gada aprīļa bezdarbnieku skaits nedaudz samazinās.

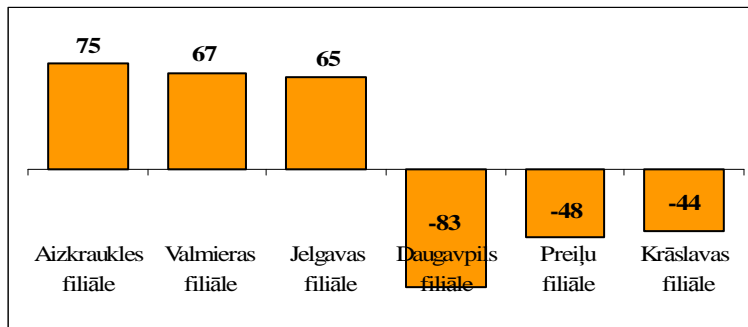
Bezdarbnieku skaits (uz mēneša beigām)

	Jan	Feb	Mar	Apr	Mai	Jūn	Jūl	Aug	Sep	Okt	Nov	Dec
2006	79368	79625	78759	77151	74789	74387	73333	73056	71704	70045	69705	68944
2007	69532	68943	67154	65118	62833	62287	60635	57940	54690	52383	51660	52321
2008	53325	53429	52806	52897	52213	54012	55436	56333	57644	61049	67065	76435
2009	90436	103731	116768	123127	126595	129269	132519	137586	147754	157897	169236	179235
2010	186295	192032	194253	189881	183476	176879	173301	<b>169676</b>				

Reģistrēto bezdarbnieku skaits sadalījumā pa profesijām pēc pēdējās nodarbošanās 2010.gada augusta beigās (lielākais skaits): palīgstrādnieks – **9 238**, mazumtirdzniecības veikala pārdevējs – **8595**, apkopējs – **4 812**, automobiļa vadītājs – **2 677**, celtnieks – **2 206**, apsargs – **2 150**, sētnieks – **2 084**, pavārs – **2 009**, apkures/krāšņu kurinātājs – **1 641**, pārdevējs konsultants – **1 405**.

Bezdarbnieka statuss 2010.gada augustā piešķirts **12 254** personām, tas ir par 117 personām vairāk nekā 2010.gada jūlijā.

*Bezdarbnieka statusa piešķiršanas lielākais palielinājums/samazinājums*



*Piešķirts bezdarbnieka statuss sadalījumā pēc pēdējās nodarbošanās profesijas (lielākais skaits)*

Profesijas nosaukums	2010.g. augustā	2010.g. jūlijā
MAZUMTIRDZNIECĪBAS VEIKALA PĀRDEVĒJS	651	572
PALĪGSTRĀDNIEKS	556	476
APKOPĒJS	246	244
AUTOMOBILĀ VADĪTĀJS	161	155
APSARGS	142	142
PĀRDEVĒJS KONSULTANTS	135	94
SĒTNIEKS	129	122
PAVĀRS	124	153
ĒKU CELTNIEKS	84	12
KRĀVĒJS (ROKU DARBA)	80	66

Bezdarbnieka statuss 2010.gada augustā noņemts **16 061** personām, tas ir par **155** personām vairāk nekā 2010.gada jūlijā. Augustā bezdarbnieka statusu zaudējušo bezdarbnieku kopskaitā:

- Darbā iekārtojušies – **5 872** (36,6%) personas;
- Nav pildījuši bezdarbnieka pienākumus – **9 102** (56,7%) personas.

**Darbvietu skaita palielinājumi/samazinājumi**

*Pēc Eiropas Komisijas informācijas:*

2010.gada jūlijā un augustā ievērojami palielinājās pārstrukturizācijas izraisīts darba vietu skaita sarukums, galvenokārt dēļ liela apjoma pārstrukturizācijas Rumānijas valsts sektorā.

Jūlijā un augustā darba vietu skaits samazinājies piecas reizes vairāk kā ziņots par no jauna izveidotajām darba vietām. Jūlijā un augustā ziņots attiecīgi par 23 658 un 77 679 jauniem pārstrukturizācijas izraisītiem darba vietu zudumiem, kā arī attiecīgi 12 481 un 6 320 no jauna izveidotām darba vietām. Dalībvalstis ar lielāko darba vietu zudumu bija Rumānija (61 257 darba vietas), Itālija (9 820 darba vietas), Francija (9 469 darba vietas), Lielbritānija (4 205 darba vietas), un Vācija (3 580 darba vietas).

Visvairāk par zudušām darba vietām 2010.gada jūlijā un augustā ziņots valsts pārvaldes un ražošanas nozarēs. Kopš 2008.gada septembra Eiropas pārstrukturizācijas pārskatos reģistrēti 527768 darba vietu zudumi ražošanas nozarē, un sastāda gandrīz pusi no visām zudušajām darba vietām kopā. Visvairāk skartā nozare jūlijā un augustā bija publiskā pārvalde, ar 62 440 darba vietu samazinājumu. Nozīmīgi ietekmētas arī nozares: transports un sakari, kā arī finanšu starpniecība, kur darba vietu skaits samazinājies attiecīgi par 8 250 un 6 500.

No jūlijā un augustā izveidotām 18 801 jaunām darba vietām, 11 952 bija ražošanā un 1 950 nekustamo īpašumu / uzņēmējdarbības nozarēs. Visvairāk no jaunu darba vietu radīšanas ieguvuši tieši mazumtirdzniecības un ražošanas sektori - kopš 2008.gada septembra tās ir attiecīgi 102 952 un 96 576 no jauna radītas darba vietas, kopā sastādot vairāk kā pusi no Eiropas pārstrukturizācijas pārskatos ziņotā skaita.<sup>2</sup>

<sup>2</sup> European Commission

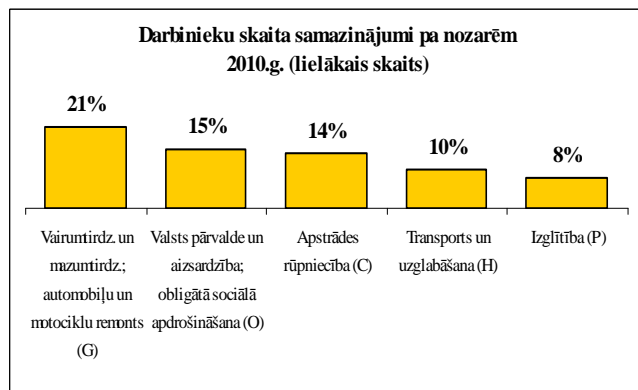
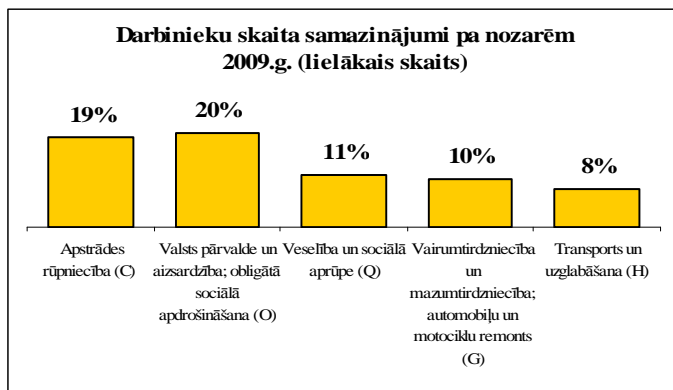
Latvijā pēc darba devēju iesniegtajiem paziņojumiem 2009. – 2010.gadā par darbinieku skaita izmaiņām uzņēmumos, darba devēji prognozē 2009.gadā **20 221** darbvieta skaita samazinājumu, 2010. gadā **3 872** darbvieta samazinājumu un 2009.gadā **615** darbvieta palielinājumu, 2010.gadā **364** darbvieta palielinājumu.

*Darbinieku skaita palielinājumi/samazinājumi (2009., 2010.gadā)*

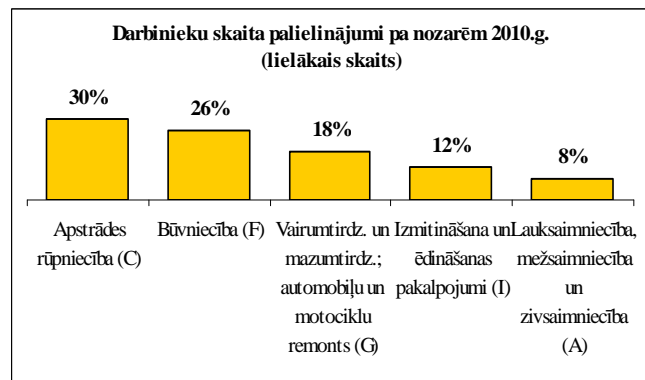
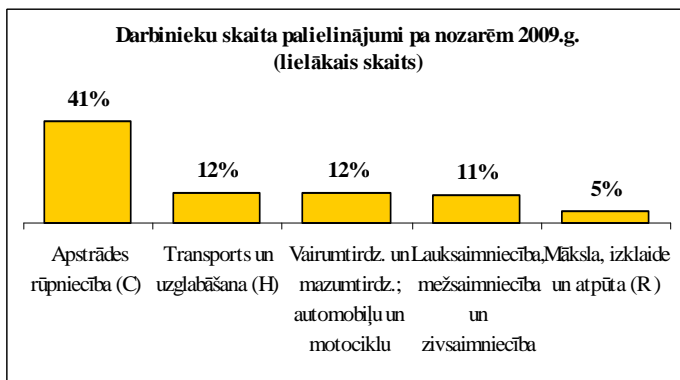
Mēnesis	Valstī kopā							
	Palielinājums				Samazinājums			
	Palielināšanas gadījumu skaits 2009.g.	Darbvieta skaits 2009.g.	Palielināšanas gadījumu skaits 2010.g.	Darbvieta skaits 2010.g.	Atlaišanas gadījumu skaits 2009.g.	Darbvieta skaits 2009.g.	Atlaišanas gadījumu skaits 2010.g.	Darbvieta skaits 2010.g.
Janvāris	10	253	0	0	394	2058	145	970
Februāris	0	0	2	50	336	1592	92	319
Marts	6	62	0	0	339	2696	84	420
Aprīlis	1	17	4	102	341	1428	130	710
Maijs	7	111	2	115	285	1566	42	236
Jūnijs	2	30	2	35	272	1560	56	179
Jūlijs	1	20	4	62	242	944	93	372
Augusts	0	0	0	0	236	2099	32	399
Septembris	0	0	0	0	241	2624	38	122
Oktobris	2	35	0	0	166	966	4	144
Novembris	1	75	0	0	159	1047	0	0
Decembris	2	12	0	0	210	1641	1	1
<b>KOPĀ:</b>	<b>32</b>	<b>615</b>	<b>14</b>	<b>364</b>	<b>3221</b>	<b>20 221</b>	<b>717</b>	<b>3872</b>

Darba devēju biežāk minētie **iesesli darbinieku skaita samazināšanai**: darbinieku skaita samazināšana, strukturālas izmaiņas un/vai darba optimizācija, darba apjoma/ražošanas/apgrozījuma/slodzes apjoma samazināšanos uzņēmumos.

*Darba devēju pieteikumi par darbinieku skaita samazinājumu pa nozarēm (lielākais skaits)*



*Darba devēju pieteikumi par darbinieku skaita palielinājumu pa nozarēm*



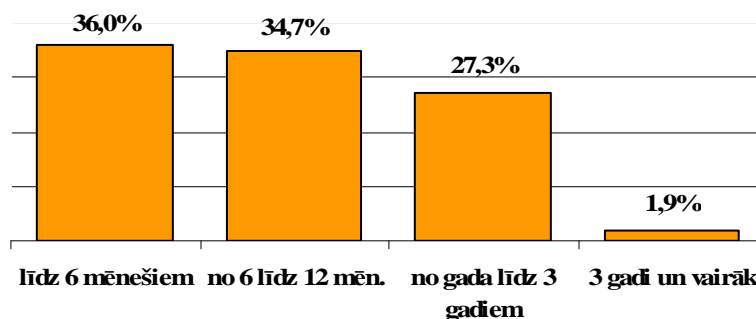
Darba devēju saņemtās prognozes par darbinieku skaita **samazinājumu sadalījumā pa profesijām** (lielākais skaits) 2009.gadā tika plānots: apkopēji, autobusa konduktori, medicīnas māsas, mazumtirdzniecības veikala pārdevējs, vispārējās vidējās izglītības skolotājs. 2010.gadā: apkopējs, mazumtirdzniecības veikala pārdevējs, veikala kasieris, grāmatvedis (ceturtā līmeņa kvalifikācija), sētnieks.

Darba devēju saņemtās prognozes par darbinieku skaita **palielinājumu sadalījumā pa profesijām** (lielākais skaits) 2009.gadā tika plānots: kokaudzētavas strādnieki, metālmateriālu metinātāji, klientu apkalpošanas speciālists, kuģu remontatslēdznieki, lidostas kalpotājs. 2010.gadā: kokapstrādes operators, kokaudzētavas strādnieks, apdares darbu strādnieks, būvstrādnieks, palīgstrādnieks.

### Bezdarbnieka statistiskais portrets

Lielāko reģistrēto bezdarbnieku skaitu 2010.gada augusta beigās sastāda bezdarbnieki, kuri uzskaitē ir līdz 6 mēnešiem – 36,0%. Salīdzinot 2010.gada augustu ar jūliju ir samazinājies bezdarbnieku īpatsvars par 1,0 procentpunktu laika periodā līdz 6 mēnešiem, no 6 līdz 12 mēnešiem un palielinājies par 1,9 procentpunktiem laika periodā no gada līdz 3 gadiem.

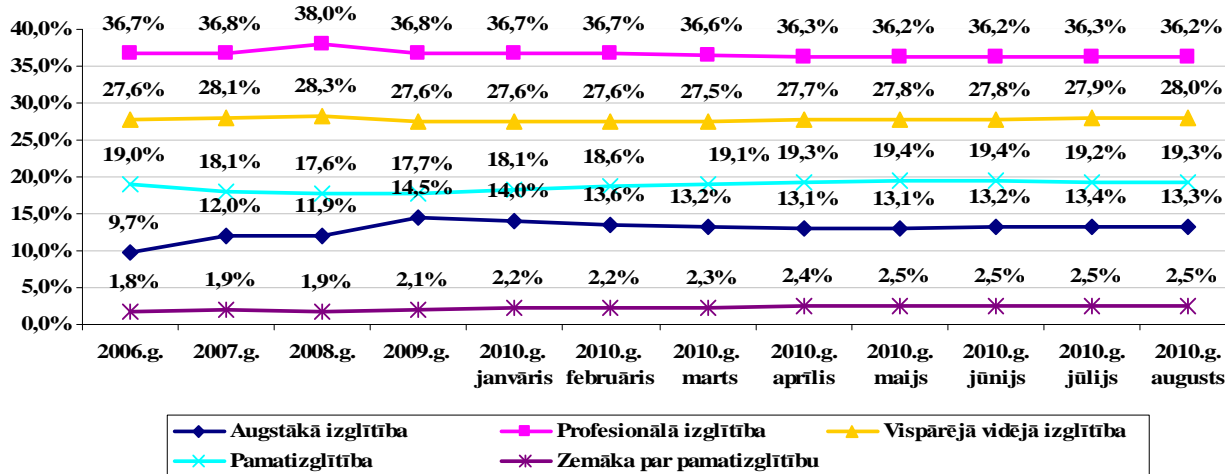
Bezdarbnieku īpatsvars sadalījumā pēc bezdarba ilguma 2010.gada 31.augustā



No reģistrēto bezdarbnieku kopskaita 2010.gada augusta beigās **53,8%** (skaits – 91 310) bija sievietes un **46,2%** (skaits – 78 366) vīrieši. Salīdzinot šī gada augustu ar jūliju sieviešu īpatsvars bezdarbnieku kopskaitā ir palielinājies par 0,8 procentpunktiem, vīriešu īpatsvars samazinājies par 0,8 procentpunktiem.

Dalījumā pa **izglītības līmeņiem** 2010.gada augustā beigās lielāko reģistrēto bezdarbnieku skaitu sastāda bezdarbnieki ar profesionālo izglītību – 61 417 bezdarbnieki, kas ir 36,2% no kopējā reģistrēto bezdarbnieku skaita.

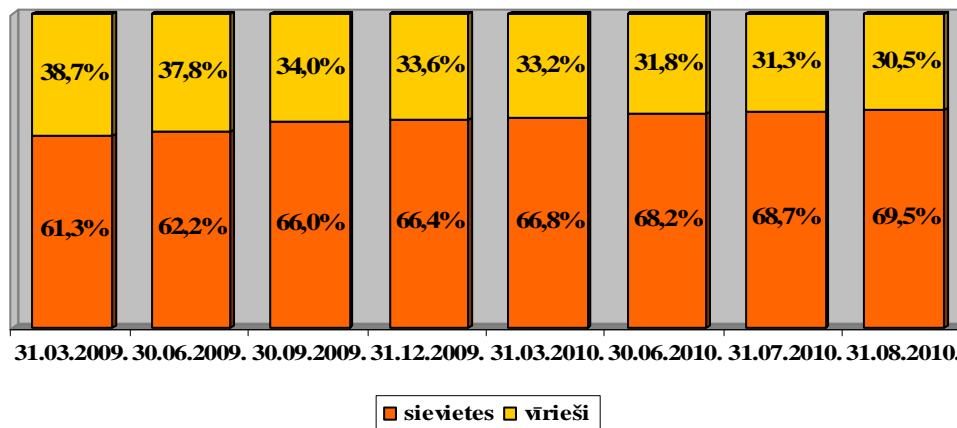
Bezdarbnieku īpatsvars sadalījumā pēc izglītības līmeņiem (% uz perioda beigām)



## Bezdarbnieki ar augstāko izglītību

Bezdarbnieku kopskaita 2010.gada augusta beigās **22 535** (13,3%) bija bezdarbnieki ar augstāko izglītību (15 666 sievietes un 6 869 vīrieši).

Bezdarbnieku ar augstāko izglītību īpatsvars pēc dzimuma  
(% uz perioda beigām)



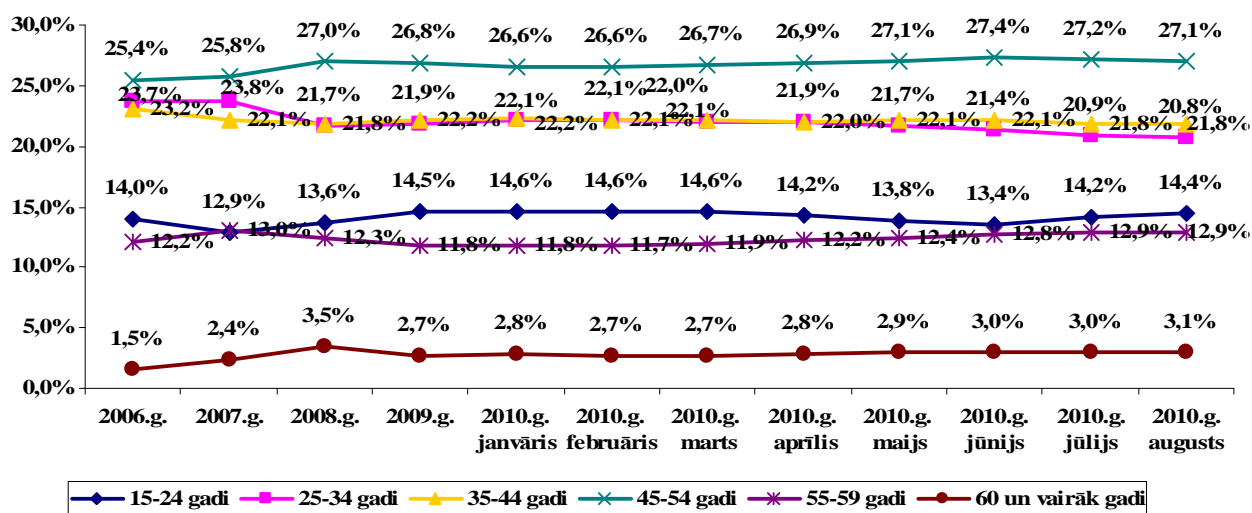
Reģistrēto bezdarbnieku skaits ar augstāko izglītību sadalījumā pa profesiju grupām  
2010.gada 31.augustā

Izglītības profesijas nosaukums	Bezdarbnieku skaits
<b>INŽENIERIS</b> (Būvzinženieri, Elektroinženieri, mehānikas, elektronikas utt.)	3 701
<b>EKONOMISTS</b>	3446
<b>SKOLOTĀJS</b> (vispārējās vidējās izglītības, profesionālās izglītības, pamatskolas, pirmsskolas utt.)	2 621
<b>DIREKTORS /VADĪTĀJS</b> (uzņēmumu, struktūrvienību, nodaļu utt.)	1 506
<b>JURISTS</b>	1135
<b>SPECIĀLISTI</b> (sabiedrisko attiecību, personāla, loģistikas, vides aizsardzības, dizaina, banku utt.)	958

Reģistrēto bezdarbnieku skaits ar augstāko izglītību sadalījumā pēc iegūtās izglītības profesijas 2010.gada augusta beigās (lielākais skaits): ekonomists – **3 237**, vispārējās vidējās izglītības SKOLOTĀJS – **1 307**, jurists – **1 134**, uzņēmējdarbības (komercdarbības) speciālists – **689**, vispārējās pamatizglītības skolotājs - **638**, mehānikas inženieris – **631**.

Dalījumā **pa vecuma grupām** 2010.gada augusta beigās lielāko reģistrēto bezdarbnieku skaitu sastāda bezdarbnieki vecumā no 45 – 54 gadiem – 45 949 bezdarbnieki, kas ir 27,1% no kopējā reģistrēto bezdarbnieku skaita.

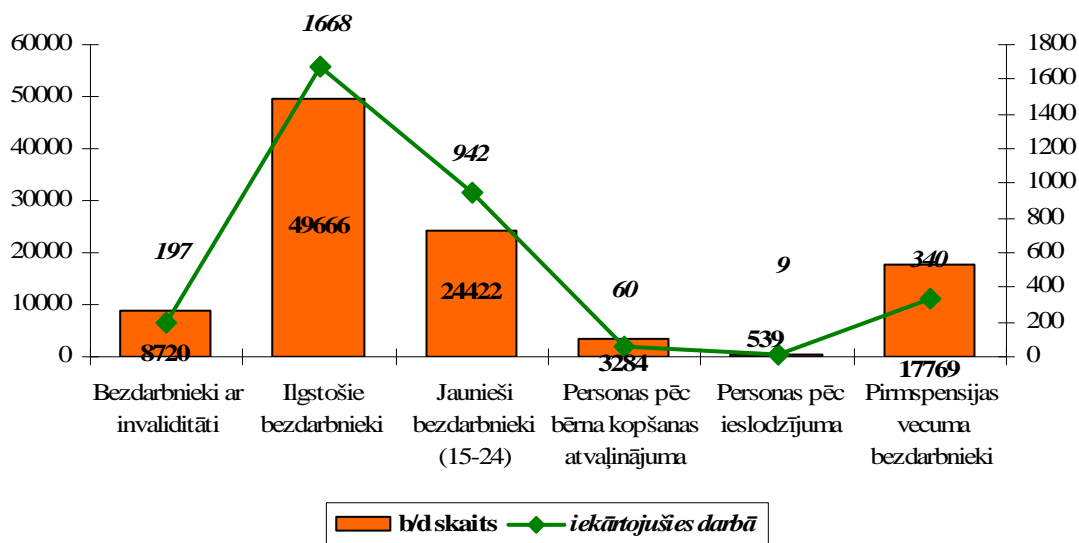
### Bezdarbnieku īpatsvars sadalījumā pa vecuma grupām (% uz perioda beigām)



2010.gada augustā salīdzinājumā ar jūliju reģistrēto bezdarbnieku kopskaitā vērojams palielinājums par 0,2 % punktiem vecuma grupā no 15 - 24 gadiem.

Dalījumā **pa mērķgrupām** 2010.gada augusta beigās lielāko reģistrēto bezdarbnieku skaitu sastāda ilgstošie bezdarbnieki – 49 666, kas ir 29,3% no kopējā reģistrēto bezdarbnieku skaita.

### Mērķgrupu bezdarbnieki augusta beigās un iekārtojušies darbā augustā



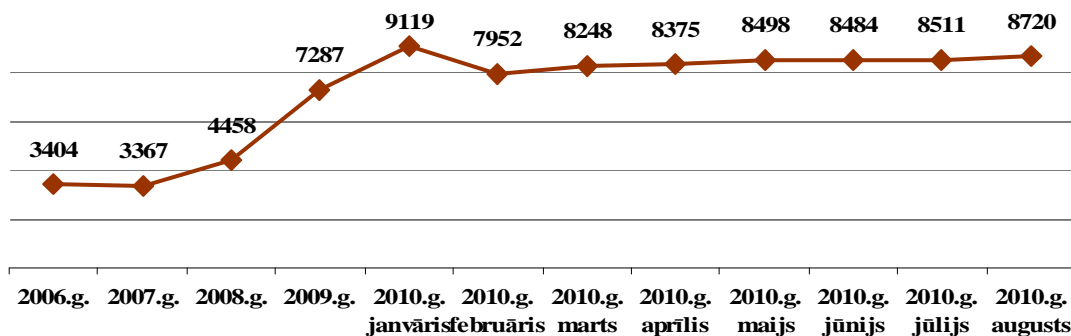
2010.gada augustā salīdzinājumā ar jūliju palielinājies par 1,9% punktiem ilgstošo bezdarbnieku īpatsvars kopējā reģistrēto bezdarbnieku skaitā.

### Bezdarbnieki ar invaliditāti

Nodarbinātības valsts aģentūrā 2010.gada augusta beigās reģistrēti **8 720** bezdarbnieki ar invaliditāti, kas ir 5,1% no kopējā reģistrētā bezdarbnieku skaita valstī, bezdarbnieku - invalīdu kopskaitā 4 348 (50%) bija sievietes un 4 372 (50%) vīrieši.



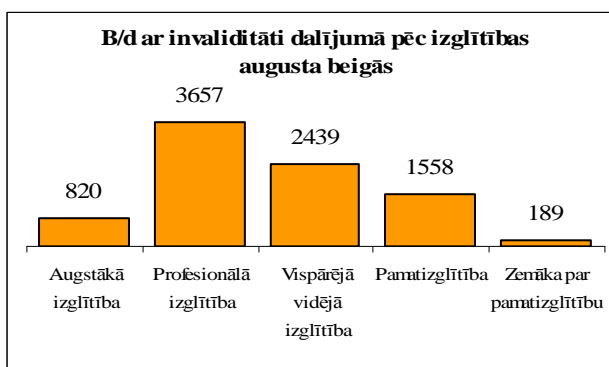
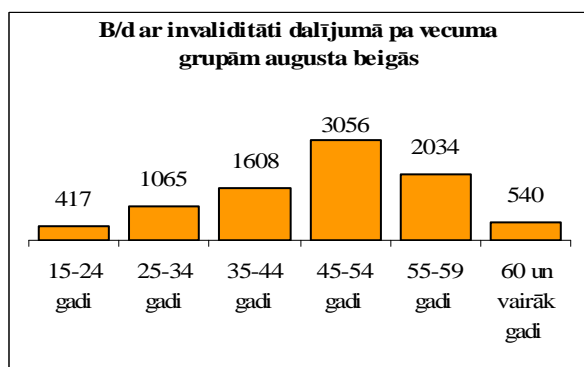
Reģistrēto bezdarbnieku - invalīdu skaits (pārskata perioda beigās)



Bezdarbnieku - invalīdu īpatsvars kopējā reģistrēto bezdarbnieku skaitā valstī 2010.gada augustā salīdzinot ar jūliju ir palielinājies par 0,2% punktiem. Šā gada augusta beigās, salīdzinot ar attiecīgo laika periodu pirms gada bezdarbnieku – invalīdu īpatsvars kopējā bezdarbnieku skaitā palielinājies par 0,8% punktiem.

Dalījumā pa vecuma grupām 2010.gada augusta beigās lielāko reģistrēto bezdarbnieku ar invaliditāti skaitu sastāda bezdarbnieki vecumā no 45 – 54 gadiem – 3 056 bezdarbnieki, kas ir 35,0% no kopējā bezdarbnieku ar invaliditāti skaita.

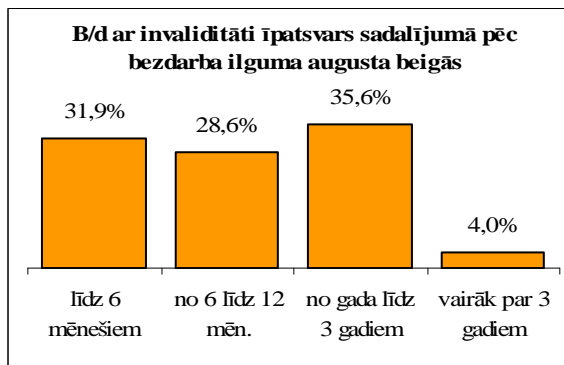
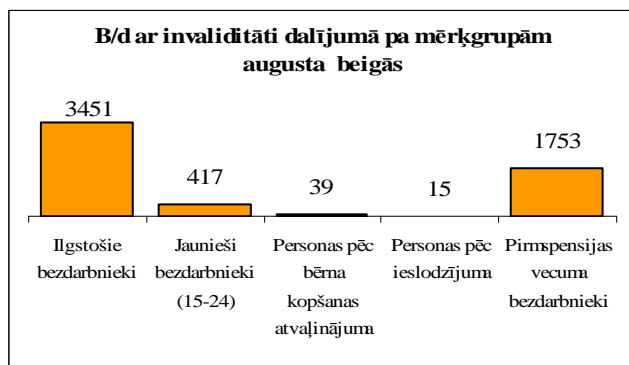
Dalījumā pa izglītības līmeņiem 2010.gada augusta beigās lielāko bezdarbnieku ar invaliditāti skaitu sastāda bezdarbnieki ar profesionālo izglītību – 3 657, kas ir 41,9% no kopējā bezdarbnieku ar invaliditāti skaita.



2010.gada augustā salīdzinājumā ar jūliju reģistrēto bezdarbnieku ar invaliditāti kopskaitā vērojams palielinājies par 0,2% punktiem vecuma grupā no 45 - 54 gadiem, 60 un vairāk gadi, samazinājies par 0,3% punktiem – vecuma grupā no 25 - 34 gadiem.

Dalījumā pa mērķgrupām 2010.gada augusta beigās lielāko bezdarbnieku ar invaliditāti skaitu sastāda ilgstošie bezdarbnieki – 3 451, kas ir 39,6% no kopējā bezdarbnieku ar invaliditāti skaita.

Dalījumā pēc bezdarba ilguma 2010.gada augusta beigās lielāko bezdarbnieku ar invaliditāti skaitu sastāda bezdarbnieki, kuri uzskaitē no gada līdz 3 gadiem – 3 101, kas ir 35,6% no kopējā bezdarbnieku ar invaliditāti skaita.



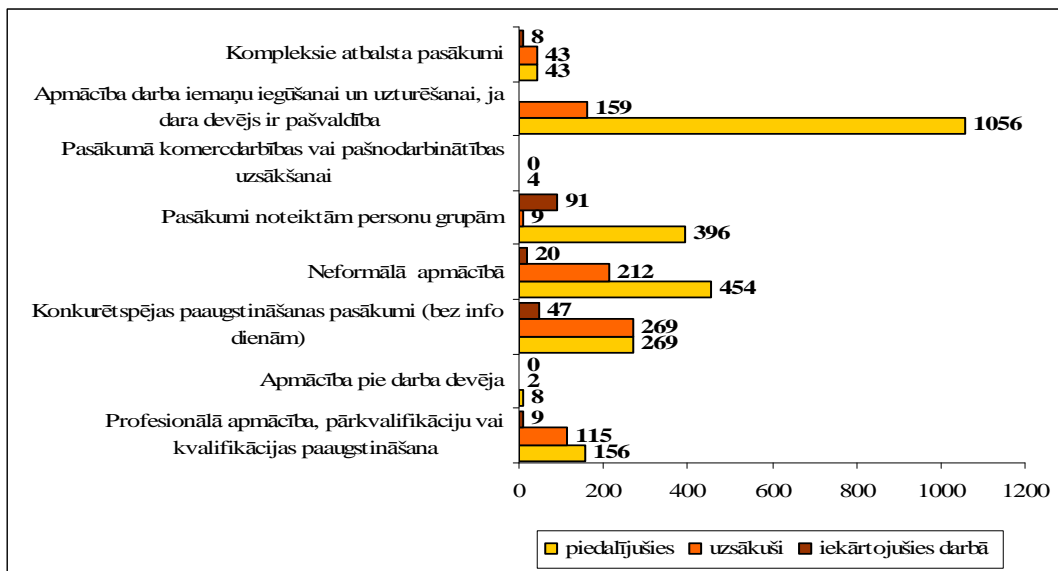


2010.gada augustā salīdzinājumā ar jūliju palielinājies par 0,3% punktiem pirmspensijas vecuma bezdarbnieku īpatsvars, samazinājies par 0,3% punktiem ilgstošo bezdarbnieku īpatsvars reģistrēto bezdarbnieku ar invaliditāti kopskaitā.

Salīdzinot 2010.gada augustu ar jūliju ir samazinājies bezdarbnieku īpatsvars par 0,4% punktiem laika periodā no 6 līdz 12 mēnešiem un palielinājies par 0,8% punktiem laika periodā līdz 6 mēnešiem.

2010.gada augustā darbā iekārtojušies **197** bezdarbnieki ar invaliditāti, 2010.gada 8 mēnešos darbā iekārtojušies **987** bezdarbnieki ar invaliditāti.

#### Bezdarbnieki ar invaliditāti iesaiste aktīvajos nodarbinātības pasākumos 2010.gada augustā

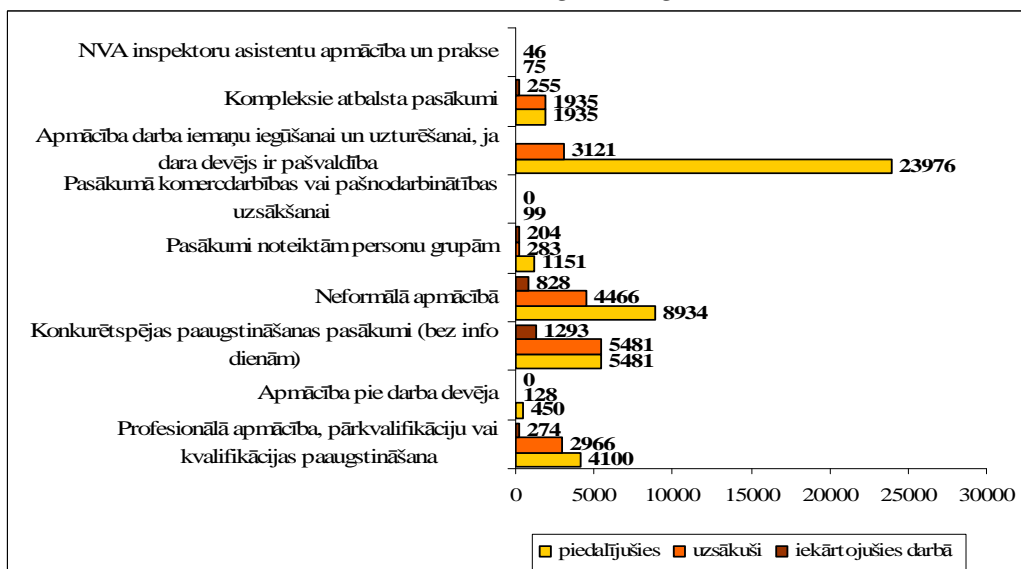


Karjeras pakalpojumu saņēmušo personu ar invaliditāti skaits 2010.gada 8 mēnešos: bezdarbnieki un darba meklētāji – 1 291 (augustā – 140), citas personas (skolēniem, vecākiem, nodarbinātajiem u.c.) – 44 (augustā – 11).

#### Informācija par NVA īstenotajiem aktīvajiem nodarbinātības pasākumiem

**2010.gada augustā** NVA organizētajos aktīvajos nodarbinātības pasākumos piedalījušies **52143** bezdarbnieki, no tiem augustā dalību pasākumos uzsāka **24 361** bezdarbnieki.

#### Bezdarbnieku un darba meklētāju iesaiste aktīvajos nodarbinātības pasākumos 2010.gada augustā



Pasākumu „Profesionālā apmācība bezdarba riskam pakļautām personām” dalību 2010.gada augustā uzsākušas **201** bezdarba riskam pakļautās personas.

2010.gada augustā sniegtas *karjeras konsultācijas* **5 680** bezdarbniekiem un darba meklētājiem, **1266** konsultācijas citām personām (skolēniem, vecākiem, nodarbinātajiem u.c.).

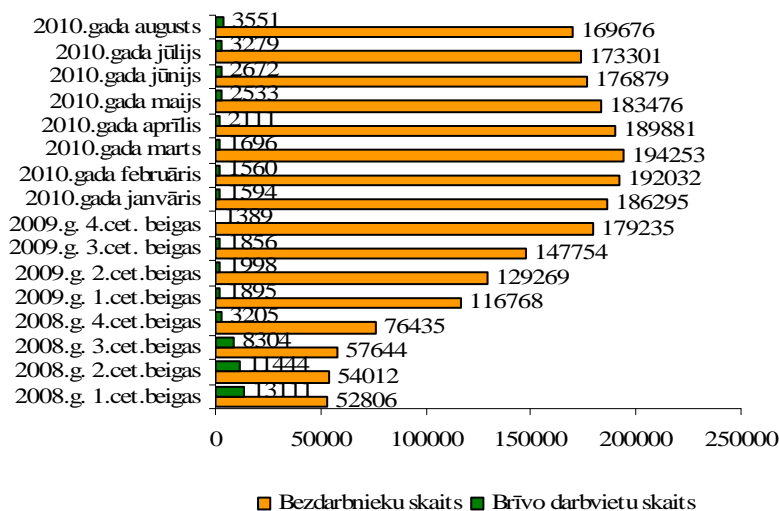
*Profesionālo apmācību uzsākušo bezdarbnieku skaits sadalījumā pa izglītības programmām 2010.gada 8 mēnešos (lielākais skaits)*

Izglītības programmas	Uzsākuši mācības
Pavārs	548
Frizieris	540
Apdares darbu strādnieks	360
Lietvedis	327
Konditors	322
Aprūpētājs	298
Nagu kopšanas speciālists	277
Komercdarbības pamati	275
Projektu vadīšana	235
Lokmetinātājs ar mehan.iek.akt.gāzes vidē (MAG)	211
<b>Kopā</b>	<b>5330</b>

*Neformālo apmācību uzsākušo bezdarbnieku skaits sadalījumā pa izglītības programmām 2010.gada 8 mēnešos (lielākais skaits)*

Izglītības programmas	Uzsākuši apmācību
5.mod. - Angļu valoda (bez priekšzināšanām)	3381
7.mod. - Datorzinības (bez priekšzināšanām)	3192
1.mod. - Valsts valodas sagatavošana zemākā līmenī	1839
12.mod. - C kategorijas autovadītājs	1678
2.mod. - Valsts valodas sagatavošana vidējā līmenī	1409
8.mod. - Datorzinības (ar priekšzināšanām, specifisku programmu apguve)	1382
11.mod. - B kategorijas autovadītājs	1314
9.mod. - Projektu vadība (bez priekšzināšanām)	975
6.mod. - Angļu valodas profesionālā leksika (ar priekšzināšanām)	754
17.mod. - Vācu valoda (bez priekšzināšanām)	740
<b>Kopā</b>	<b>23498</b>

**Bezdarbnieku un reģistrēto brīvo darbvietu skaits**

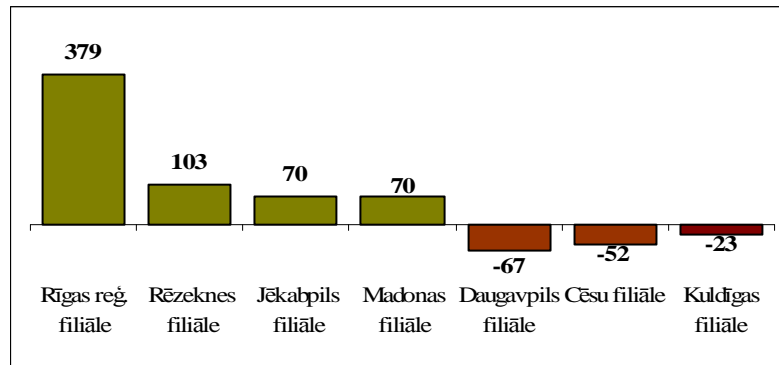


Uz katru brīvo darbvietu 2010.gada augustā pretendē 48 bezdarbnieki.

### Brīvās darbvietas valstī

Darba devēji 2010.gada augustā NVA reģistrējuši **3 088** brīvās darbvietas, kas ir par 665 vairāk nekā 2010.gada jūlijā.

*Lielākais reģistrēto brīvo darbvietu pieaugums/samazinājums  
2010.gada augustā*



Palielinās NVA reģistrēto vakanču skaits, 2010.gada augusta beigās NVA bija reģistrētas 3551 brīvās darbvietas, salīdzinot ar 2010.gada jūlija beigām, brīvo darbvietu skaits palielinājies par 272 darbvietām, salīdzinot ar attiecīgo laika periodu pirms gada, brīvo darbvietu skaits ir palielinājies par 1 676 darbvietām.

*Brīvo darbvietu skaits perioda beigās:*

	Jan	Feb	Mar	Apr	Mai	Jūn	Jūl	Aug	Sep	Okt	Nov	Dec
2006	8657	9636	10170	12052	15234	16378	16327	16693	18460	19562	19737	16039
2007	16650	16414	16500	18000	19200	21015	21915	24613	23332	21986	20342	18147
2008	17662	14463	13111	12535	12517	11444	10321	11001	8304	6762	5337	3205
2009	2549	2477	1895	2409	2353	1998	2027	1875	1856	1836	1796	1389
2010	1594	1560	1696	2111	2533	2672	3279	<b>3551</b>				

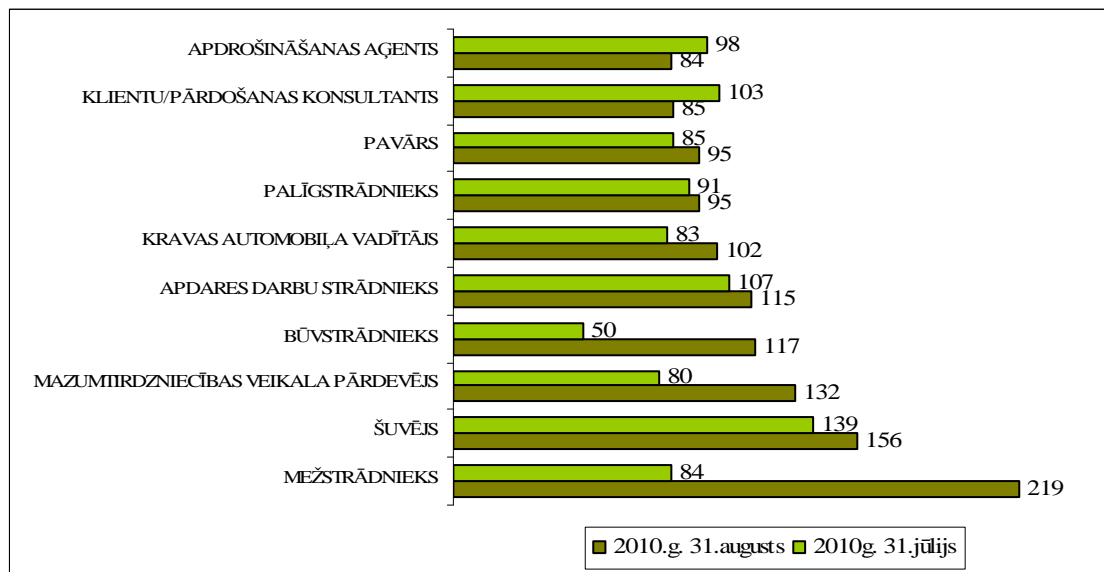
Pieprasītākās brīvās darbvietas sadalījumā pa profesiju pamatgrupām ir kvalificēti strādnieki un amatnieki.

*Brīvo darbvietu skaits sadalījumā pa profesiju grupām (pēc LR profesiju klasifikatora) perioda beigās:*

Profesiju pamatgrupas nr.	Profesiju pamatgrupas nosaukums	Brīvo darbvietu skaits 2010.g. augusta beigās	Brīvo darbvietu skaits 2010.g. jūlija beigās
0	Armijas profesijas	0	0
1	Likumdevēji, valsts amatpersonas, ierēdņi vadītāja amatā un vadītāji	47	47
2	Vecākie speciālisti	249	258
3	Speciālisti	501	483
4	Kalpotāji	190	239
5	Pakalpojumu un tirdzniecības darbinieki	443	388
6	Kvalificēti lauksaimniecības un zivsaimniecības darbinieki	262	126
7	Kvalificēti strādnieki un amatnieki	1027	1098
8	Iekārtu un mašīnu operatori un izstrādājumu montieri	411	358
9	Vienkāršās profesijas	421	282

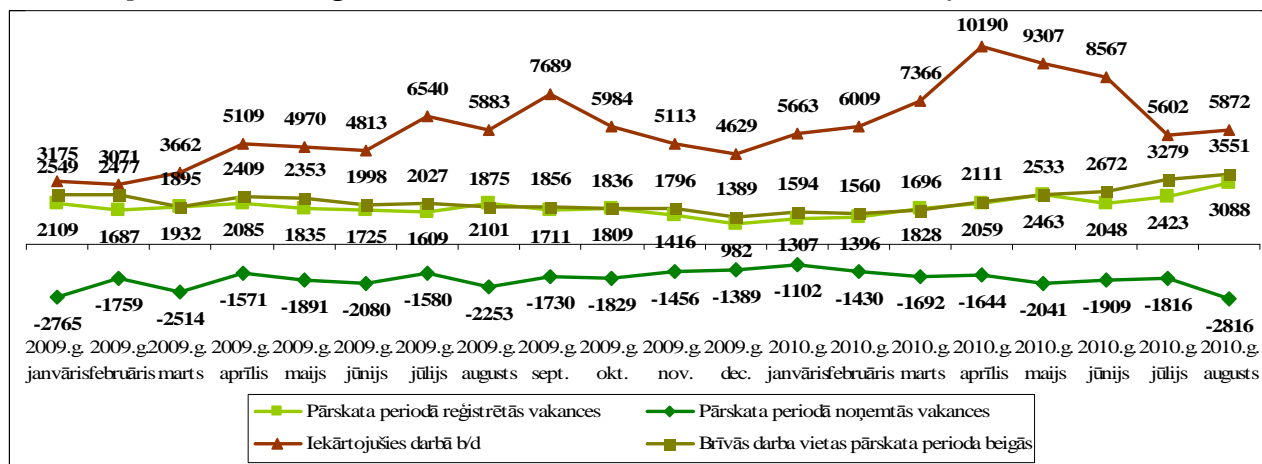
Kopumā NVA reģistrētās brīvās darbvietas 2010.gada augusta beigās sadalījumā pa nozarēm lielākais skaits: Apstrādes rūpniecībā (C) – **939**, Būvniecībā (F) – **569**, Vairumtirdzniecība un mazumtirdzniecība; automobiļu un motociklu remonts (G) – **410**, Lauksaimniecība, mežsaimniecība un zivsaimniecība (A) – **275**, Transports un uzglabāšana (H) – **196**.

### Darba devēju pieprasītākās profesijas



Laika periodā no 2009.gada janvāra līdz decembrim NVA reģistrētas 21 001 vakances, bet noņemtas 22 817 vakances. 2009.gada 12 mēnešos darbā iekārtojušies 60 638 bezdarbnieki (ar darbiekārtosanas pārrēķinu pēc VID ziņām). 2010.gada janvārī – augustā reģistrētas 16 612 vakances, bet noņemtas 14 450 vakances, darbā iekārtojušies 58 576 bezdarbnieki.

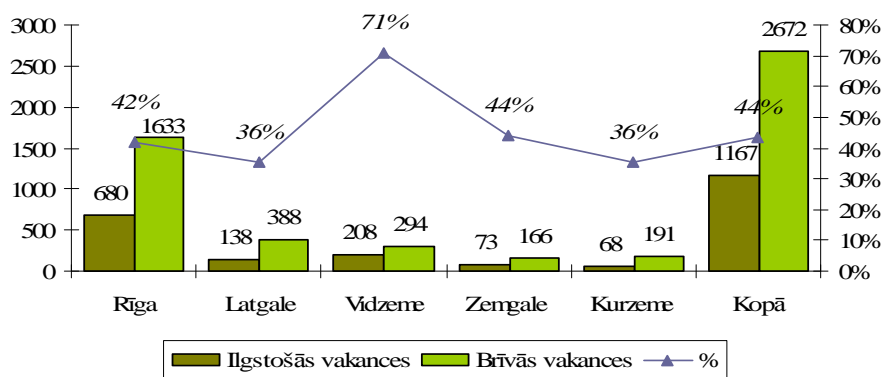
### Pārskata periodā NVA reģistrētās, noņemtās brīvās darbvietas un iekārtojušies darbā bezdarbnieki



### Ilgstoši neaizpildītās brīvās darbvietas

2010.gada 1.pusgada beigās Nodarbinātības valsts aģentūrā bija reģistrētas **1 167** ilgāk par 1 mēnesi neaizpildītās brīvās darbvietas, kas sastāda 44% no brīvo darbvietu kopējā skaita pārskata perioda beigās (2 672).

## Ilgstošās vakances un brīvās darbvietas 2010.gada 1.pusg. beigās



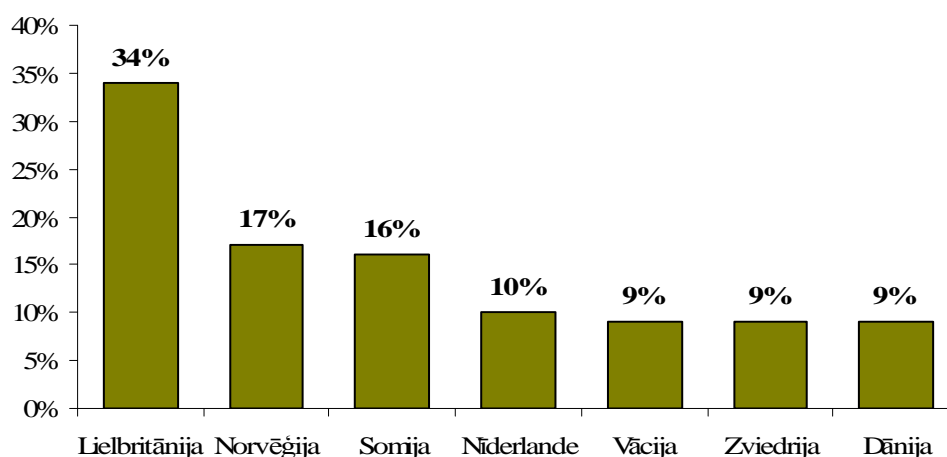
### Ilgstoši neaizpildītās brīvās darbvietas sadalījumā pa profesijām (lielākais skaits)

Profesija	Ilgstoši neaizpildīto brīvo darbvietu skaits 2010.g. 1.pusg. beigās	Brīvās darbvietas 2010.g. 1.pusg. beigās
Pastnieks	88	94
Šuvējs	58	103
Klientu apkalpošanas speciālists	43	45
Palīgstrādnieks	42	62
Pavārs	40	72
Klientu/pārdošanas konsultants	40	95

### NVA klientu intereses par darbu ārzemēs

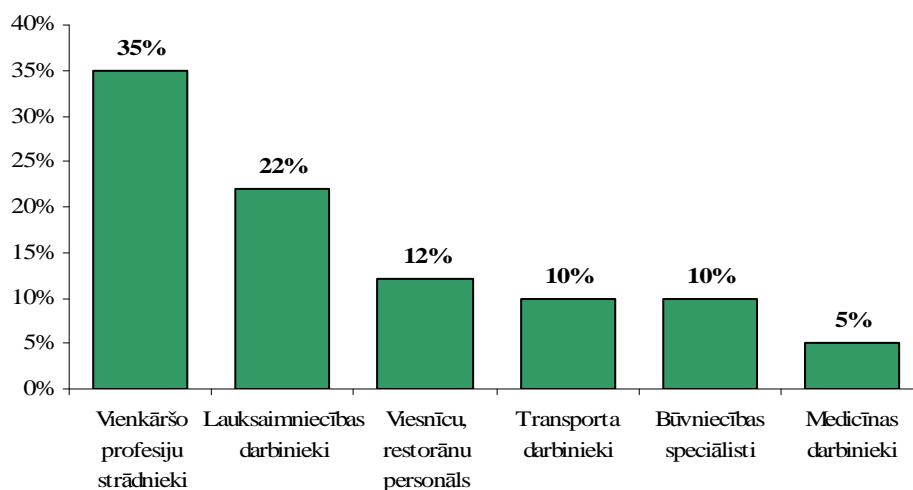
NVA klienti, kas plāno doties darba meklējumos ārpus Latvijas un konsultējušies pie EURES speciālistiem vislielāko interesi izrāda par Lielbritāniju – 34% klientu, kam seko Norvēģija ar 17% un Somija – 16%.

### NVA klientu interesējošo valstu TOP 6 (2010.g. janvāris – augusts)



Darbam interesējošās profesijas ārzemēs ir dažādās nozarēs – transporta, būvniecībā, lauksaimniecībā, viesnīcu un restorānu un medicīnas nozarēs. Vislielākā interese – 35% klientu - ir par vienkāršo profesiju strādnieka darbu. 22% NVA klientu interesējas par darbu lauksaimniecības nozarē, 12% viesnīcu, restorānu nozarē, 10% transporta nozarē, 10% būvniecības nozarē, kam seko darbi medicīnas nozarēs.

*NVA klientu interesējošo profesiju darbam ārzemēs TOP 6 (2010.g. janvārī – augusts)*



Ineta Lipska, 67021814  
NVA Pakalpojumu departamenta  
Attīstības nodaļas vecākā statistiķe  
[Ineta.Lipska@nva.gov.lv](mailto:Ineta.Lipska@nva.gov.lv)