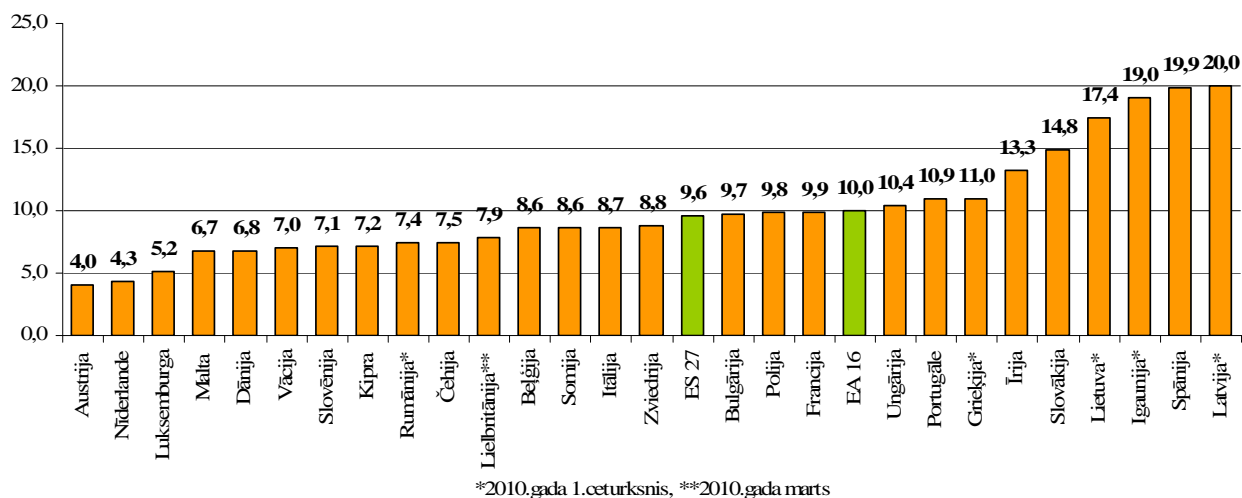


Par bezdarba situāciju valstī – 2010.gada jūnijs

2010.gada maijā starp ES dalībvalstīm zemākais bezdarba līmenis bija Austrijā (4,0%), Nīderlandē (4,3%), augstākais Latvijā (20,0% 2010.g. 1.cet.) un Spānijā (19,9%).

Bezdarba līmenis 2010.gada maijā ES*

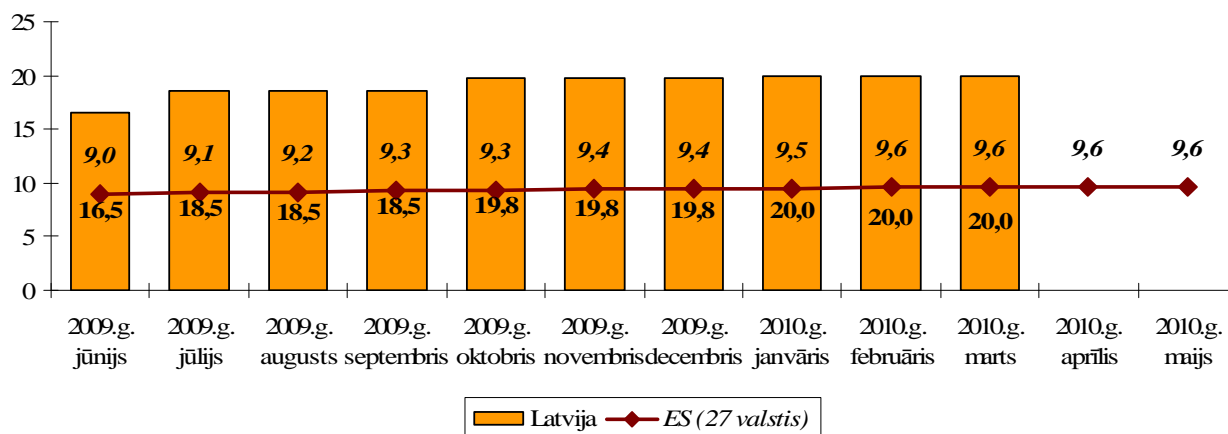


*EUROSTAT dati

Salīdzinot ar laika periodu pirms gada, piecās dalībvalstīs ir vērojams bezdarba līmeņa kritums. Lielākais kritums bija vērojams Austrijā (4,9% līdz 4,0%) un Vācijā (7,6% līdz 7,0%). Visaugstākais kāpums tika reģistrēts Igaunijā (11,0% līdz 19,0% no 1.cet. 2009 un 2010), Latvijā (13,5% līdz 20,0% no 1.cet. 2009 un 2010).

2010.gada maijā bezdarba līmenis ASV – 9,7% un Japānā – 5,2%.¹

Bezdarba līmenis Latvijā un ES (27 valstis) 2009.g. maijs – 2010.g. maijs*



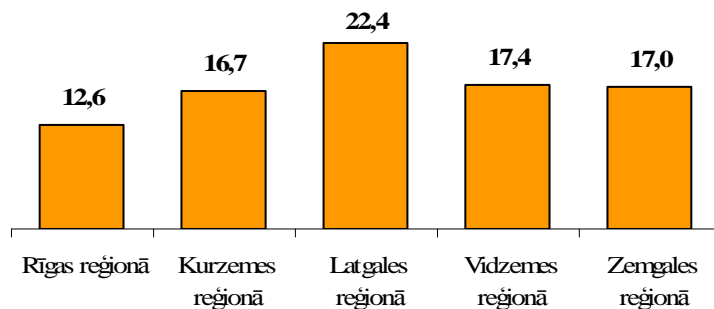
*Eurostat dati, vecuma grupā no 15 – 75

¹ EUROSTAT. Euro area unemployment rate at 10,0%

Bezdarba līmenis un bezdarbnieku skaits Latvijā

Reģistrētā bezdarba līmenis valstī 2010.gada jūnijā samazinājies par 0,6% punktiem, salīdzinot ar maiju. Augstākais reģistrētā bezdarba līmenis: Latgales reģionā – 22,4%, zemākais reģistrētā bezdarba līmenis: Rīgas reģionā – 12,6%.

Reģistrētā bezdarba līmenis 2010.gada 30.jūnijā (%)



Reģistrētā bezdarba līmenis perioda beigās, %

	Jan	Feb	Mar	Apr	Mai	Jūn	Jūl	Aug	Sep	Okt	Nov	Dec
2006	7,5	7,5	7,4	7,3	7,0	7,0	6,9	6,9	6,8	6,6	6,6	6,5
2007	6,5	6,5	6,3	6,1	5,9	5,8	5,7	5,4	5,1	4,9	4,8	4,9
2008	5,0	5,0	4,9	4,8	4,8	4,9	5,1	5,2	5,3	5,6	6,1	7,0
2009	8,3	9,5	10,7	11,0	11,3	11,5	11,8	12,3	13,2	14,1	15,1	16,0
2010	16,6	17,1	17,3	16,7	16,2	15,6						

2010.gada jūnija beigās Nodarbinātības valsts aģentūrā bija reģistrēti **176 879** bezdarbnieki. Salīdzinot ar 2010.gada maija beigām, bezdarbnieku skaits samazinājies par 6 597 cilvēkiem.

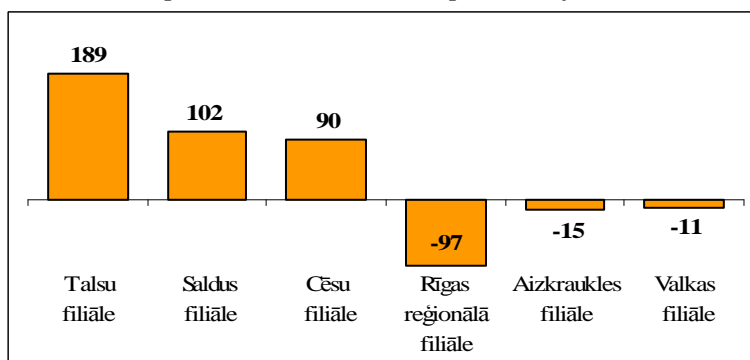
Reģistrēto bezdarbnieku skaits sāka palielināties 2008.gada jūnijā, straujāko palielinājumu sasniedzot novembrī. Šā gada jūnija beigās, salīdzinot ar pagājušā gada jūnija beigām, bezdarbnieku skaits pieauga par 47 610 cilvēkiem.

Bezdarbnieku skaits (uz mēneša beigām)

	Jan	Feb	Mar	Apr	Mai	Jūn	Jūl	Aug	Sep	Okt	Nov	Dec
2006	79368	79625	78759	77151	74789	74387	73333	73056	71704	70045	69705	68944
2007	69532	68943	67154	65118	62833	62287	60635	57940	54690	52383	51660	52321
2008	53325	53429	52806	52897	52213	54012	55436	56333	57644	61049	67065	76435
2009	90436	103731	116768	123127	126595	129269	132519	137586	147754	157897	169236	179235
2010	186295	192032	194253	189881	183476	176879						

Bezdarbnieka statuss 2010.gada jūnijā piešķirts **11 165** personām, tas ir par 885 personām vairāk nekā 2010.gada maijā.

Bezdarbnieka statusa piešķiršanas lielākais palielinājums/samazinājums



Reģistrētajiem bezdarbniekiem norādīta pēdējā nodarbošanās (lielākais skaits)

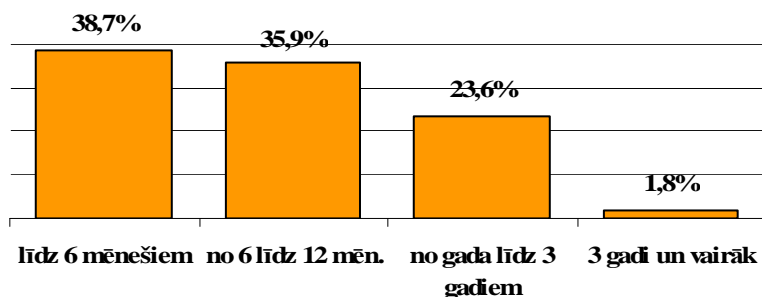
Profesijas kods	Profesijas nosaukums	2010.g. jūnijā	2010.g. maijā
522005	MAZUMTIRDZNIECĪBAS VEIKALA PĀRDEVĒJS	556	550
932202	PALĪGSTRĀDNIKIS	434	447
512201	PAVĀRS	333	105
913202	APKOPĒJS	301	227
615301	ZIVJU APSTRĀDĀTĀJS	197	29
816207	APKURES /KRĀŠŅU KURINĀTĀJS	159	409
832201	AUTOMOBĪĻA VADĪTĀJS	153	165
916201	SĒTNIEKS	134	113
516926	APSARGS	119	129
522010	PĀRDEVĒJS KONSULTANTS	107	117

Bezdarbnieka statuss 2010.gada jūnijā noņemts **17 922** personām, tas ir par **1 077** personām vairāk nekā 2010.gada maijā. Jūnijā bezdarbnieka statusu zaudējušo bezdarbnieku kopskaitā:

- Darbā iekārtojušies – **6 357** (35,5%) personas;
- Nav pildījuši bezdarbnieka pienākumus – **10 582** (59,0%) personas.

38,7% bezdarbnieku, kas reģistrēti NVA, uzskaitē ir laika periodā līdz 6 mēnešiem. Salīdzinot 2010.gada jūniju ar maiju ir samazinājies bezdarbnieku īpatsvars par 3,2 procentpunktiem laika periodā līdz 6 mēnešiem un palielinājies par 1,6 procentpunktiem laika periodā no 6 līdz 12 mēnešiem un par 1,5 procentpunktiem laika periodā 3 gadi un vairāk.

Bezdarbnieku īpatsvars sadalījumā pēc bezdarba ilguma 2010.gada 30.jūnijā



Darbvietu skaita palielinājumi/samazinājumi

Pēc Eiropas Komisijas informācijas:

2010.gada maijā ievērojami samazinājies pārstrukturizācijas izraisīts darba vietu skaita sarukums, uzrādot nepārtrauktu lejupejošu tendenci. Maijā veikti 18 172 darba vietu samazinājumi, kas ir gandrīz par ceturtdaļu vairāk kā samazināto darba vietu skaits iepriekšējā mēnesī.

Aprīlī darba devēji ziņoja par 42 jauniem darba vietu zudumiem un 27 jaunām darba vietām, ko izraisīja pārstrukturizācija. Dalībvalstis ar lielāko darba vietu zudumu bija Lielbritānija (6 523 darba vietas), Polija (2 224 darba vietas), Francija (1 940 darba vietas) un Itālija (1 262 darba vietas).

2010.gada maijā ražošanas nozarē darba vietu skaits samazinājies par 7 650. Kopš 2008.gada septembra Eiropas pārstrukturizācijas pārskatos reģistrēti 50 4613 darba vietu zudumi ražošanas nozarē, un sastāda gandrīz pusi no visām zudušajām darba vietām kopā. Otra visvairāk skartā nozare maijā bija finanšu starpniecība, ar 5 014 darba vietu samazinājumu. Nozīmīgi ietekmētas arī veselības un sociālā darba, kā arī nekustamā īpašuma nozares, kur darba vietu skaits samazinājies attiecīgi par 1 800 un 1 303.

No maijā izveidotām 7 195 jaunām darba vietām, 4 029 bija ražošanā. Visvairāk no jaunu darba vietu radīšanas ieguvuši tieši ražošanas un mazumtirdzniecības sektori - kopš 2008.gada septembra tās ir attiecīgi 80 279 un 99 386 no jauna radītas darba vietas, kopā sastādot vairāk kā pusi no Eiropas pārstrukturizācijas pārskatā ziņotā skaita.²

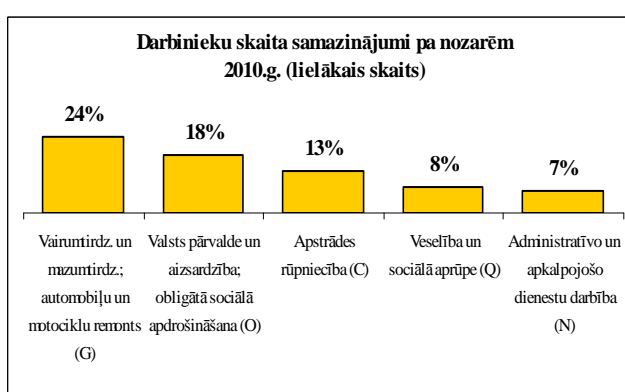
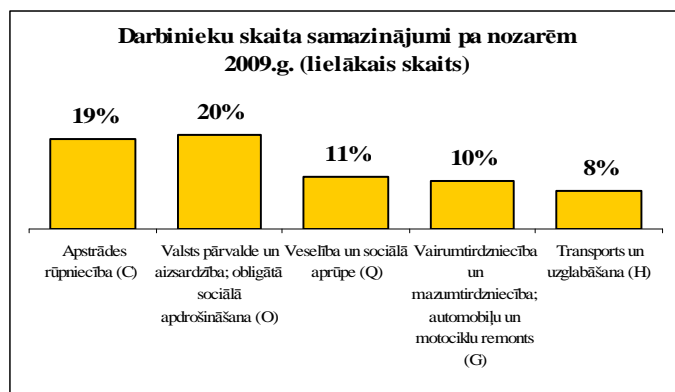
Latvijā pēc darba devēju iesniegtajiem paziņojumiem 2009. – 2010.gadā par darbinieku skaita izmaiņām uzņēmumos, darba devēji prognozē 2009.gadā **20 221** darbvieta skaita samazinājumu, 2010. gadā **3 117** darbvieta samazinājumu un 2009.gadā **615** darbvieta palielinājumu, 2010.gadā **364** darbvieta palielinājumu.

Darbinieku skaita palielinājumi/samazinājumi (2009., 2010.gadā)

Mēnesis	Valstī kopā							
	Palielinājums				Samazinājums			
	Palielināšanas gadījumu skaits 2009.g.	Darbvieta skaits 2009.g.	Palielināšanas gadījumu skaits 2010.g.	Darbvieta skaits 2010.g.	Atlaišanas gadījumu skaits 2009.g.	Darbvieta skaits 2009.g.	Atlaišanas gadījumu skaits 2010.g.	Darbvieta skaits 2010.g.
Janvāris	10	253	0	0	394	2058	145	970
Februāris	0	0	2	50	336	1592	92	319
Marts	6	62	0	0	339	2696	84	420
Aprīlis	1	17	4	102	341	1428	130	710
Maijs	7	111	2	115	285	1566	42	236
Jūnijs	2	30	2	35	272	1560	53	152
Jūlijs	1	20	4	62	242	944	70	250
Augusts	0	0	0	0	236	2099	3	60
Septembris	0	0	0	0	241	2624	0	0
Oktobris	2	35	0	0	166	966	0	0
Novembris	1	75	0	0	159	1047	0	0
Decembris	2	12	0	0	210	1641	0	0
KOPĀ:	32	615	14	364	3221	20 221	619	3117

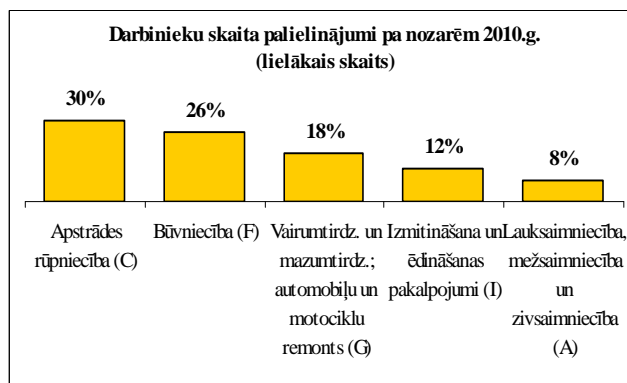
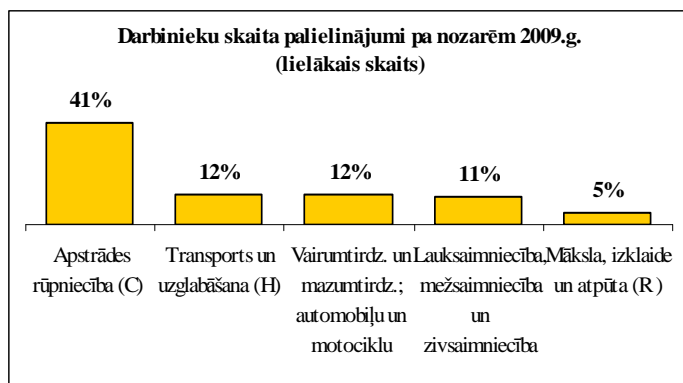
Darba devēju biežāk minētie **iesesli darbinieku skaita samazināšanai**: darbinieku skaita samazināšana, strukturālas izmaiņas un/vai darba optimizācija, darba apjoma/ražošanas/apgrozījuma/slodzes apjoma samazināšanos uzņēmumos.

Darba devēju pieteikumi par darbinieku skaita samazinājumu pa nozarēm (lielākais skaits)



² European Commission

Darba devēju pieteikumi par darbinieku skaita palielinājumu pa nozarēm



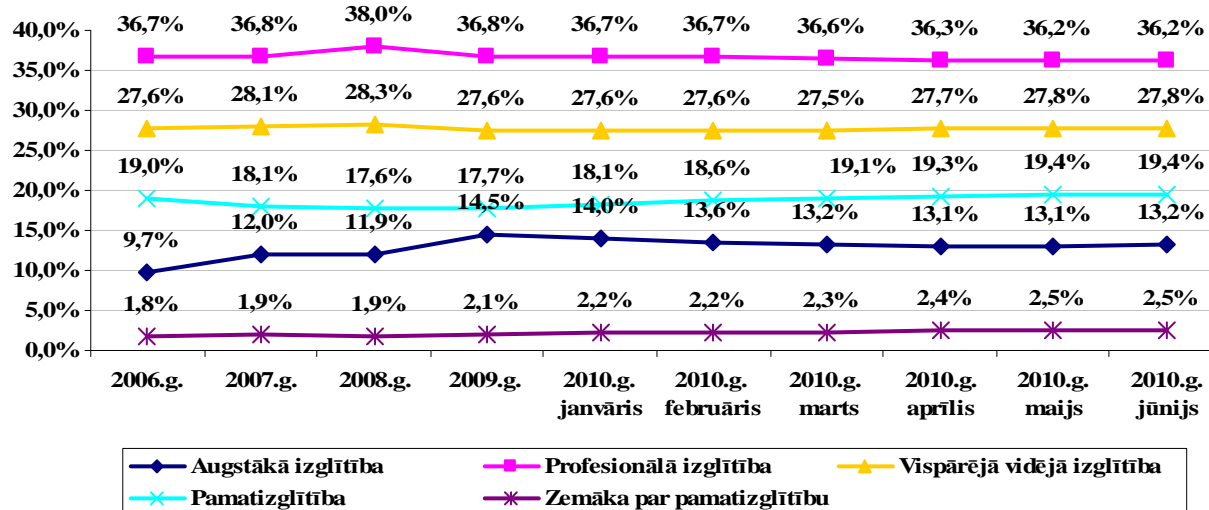
Darba devēju saņemtās prognozes par darbinieku skaita **samazinājumu sadalījumā pa profesijām** (lielākais skaits) 2009.gadā tika plānots: apkopēji, autobusa konduktori, medicīnas māsas, mazumtirdzniecības veikala pārdevējs, vispārējās vidējās izglītības skolotājs. 2010.gadā: apkopējs, mazumtirdzniecības veikala pārdevējs, veikala kasieris, grāmatvedis (ceturtā līmeņa kvalifikācija), sētnieks.

Darba devēju saņemtās prognozes par darbinieku skaita **palielinājumu sadalījumā pa profesijām** (lielākais skaits) 2009.gadā tika plānots: kokaudzētavas strādnieki, metālmateriālu metinātāji, klientu apkalpošanas speciālists, kuģu remontatslēdznieki, lidostas kalpotājs. 2010.gadā: kokapstrādes operators, kokaudzētavas strādnieks, apdares darbu strādnieks, būvstrādnieks, palīgstrādnieks.

Bezdarbnieka statistiskais portrets

No bezdarbnieku kopskaita 2010.gada jūnija beigās **52%** (skaits – 92 370) bija sievietes un **48%** (skaits – 84 509) vīrieši.

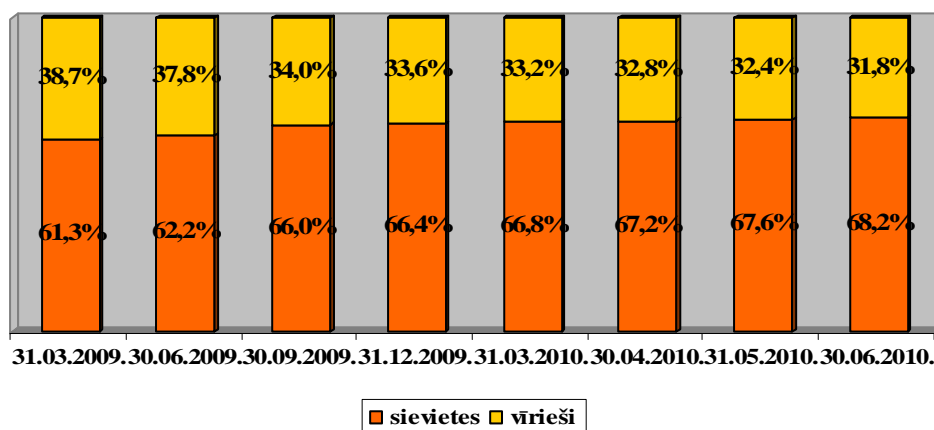
Bezdarbnieku īpatsvars sadalījumā pēc izglītības līmeņiem (% uz perioda beigām)



Bezdarbnieki ar augstāko izglītību

Bezdarbnieku kopskaita 2010.gada jūnija beigās **23 419** (13,2%) bija bezdarbnieki ar augstāko izglītību (15 981 sievietes un 7 438 vīrieši).

Bezdarbnieku ar augstāko izglītību īpatsvars pēc dzimuma
(% uz perioda beigām)

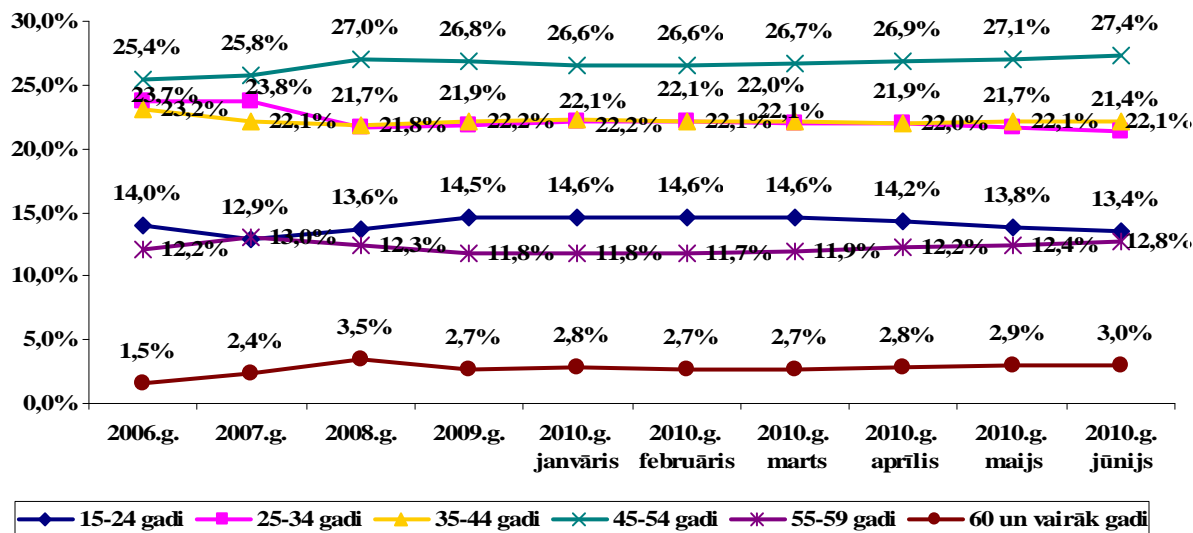


Reģistrēto bezdarbnieku skaits ar augstāko izglītību sadalījumā pa profesiju grupām
2010.gada 30.jūnijā

Izglītības profesijas nosaukums	Bezdarbnieku skaits
INŽENIERIS (Būvinženieri, Elektroinženieri, mehānikas, elektronikas utt.)	3981
EKONOMISTS	3547
SKOLOTĀJS (vispārējās vidējās izglītības, profesionālās izglītības, pamatskolas, pirmskolas utt).	2781
DIREKTORS /VADĪTĀJS (uzņēmumu, struktūrvienību, nodaļu utt.)	1507
JURISTS	1218
SPECIĀLISTI (sabiedrisko attiecību, personāla, loģistikas, vides aizsardzības, dizaina, banku utt.)	935

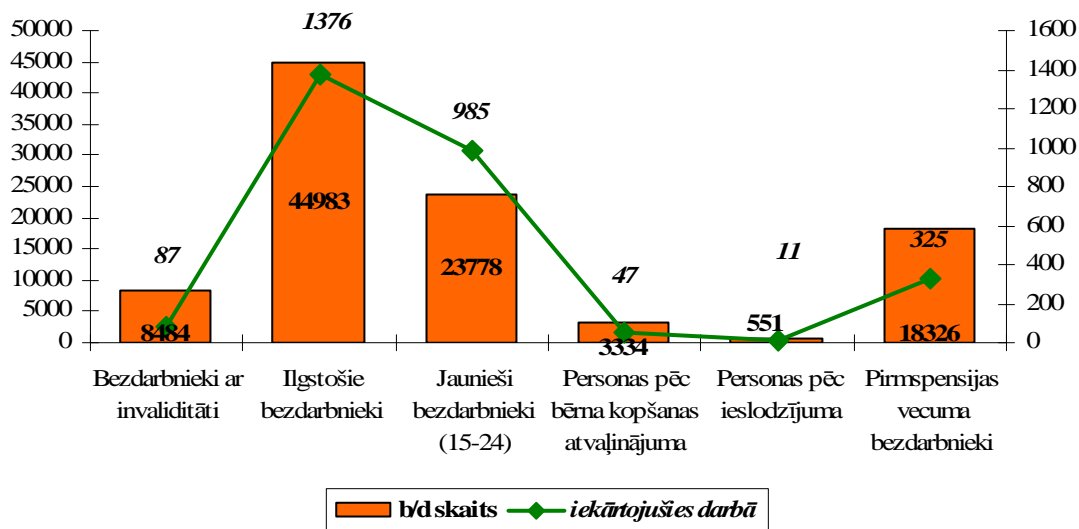
Reģistrēto bezdarbnieku skaits ar augstāko izglītību sadalījumā pēc iegūtās izglītības profesijas 2010.gada jūnija beigās (lielākais skaits): ekonomists (244102) – **3 348**, vispārējās vidējās izglītības SKOLOTĀJS (232010) – **1 399**, jurists (242102) – **1 218**, uzņēmējdarbības (komercdarbības) speciālists (342920) – **725**, būvinženieris (214201) – **712**.

Bezdarbnieku īpatsvars sadalījumā pa vecuma grupām (% uz perioda beigām)



Dalījumā pēc vecuma 2010.gada jūnija beigās lielāko reģistrēto bezdarbnieku skaitu sastāda bezdarbnieki vecumā no 45 – 54 gadiem – 48 434 bezdarbnieki, kas ir 27,4% no kopējā reģistrēto bezdarbnieku skaita. 2010.gada jūnijā salīdzinājumā ar maiju reģistrēto bezdarbnieku kopskaitā vērojams palielinājums par 0,4 % punktiem vecuma grupā no 55 – 59 gadiem, samazinājums par 0,3% punktiem vecuma grupā no 15 – 34 gadiem.

Mērķgrupu bezdarbnieki jūnija beigās un iekārtojušies darbā jūnijā

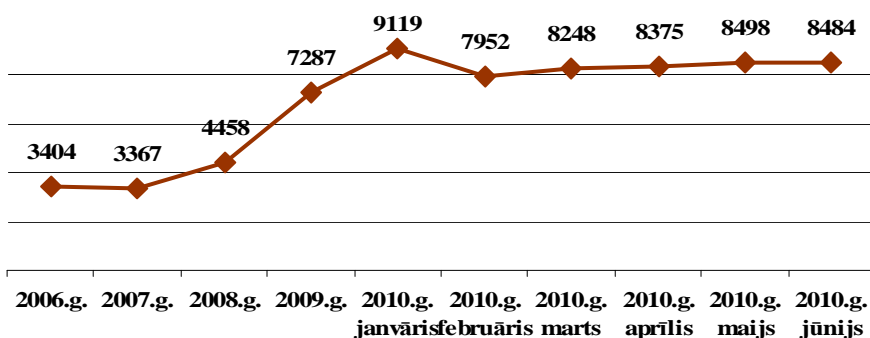


2010.gada jūnijā salīdzinājumā ar maiju palielinājies par 1,6% punktiem ilgstošo bezdarbnieku īpatsvars, samazinājies par 0,3% punktu jauniešu bezdarbnieku īpatsvars kopējā reģistrēto bezdarbnieku skaitā.

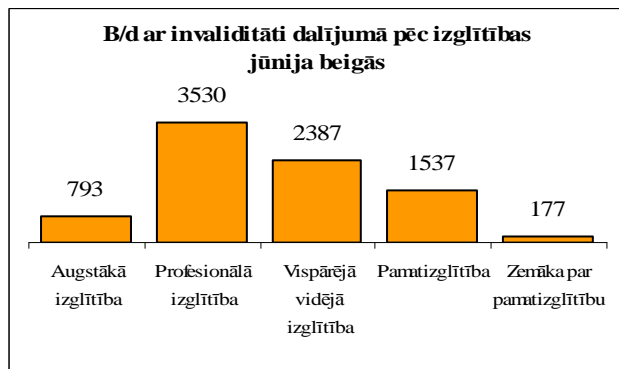
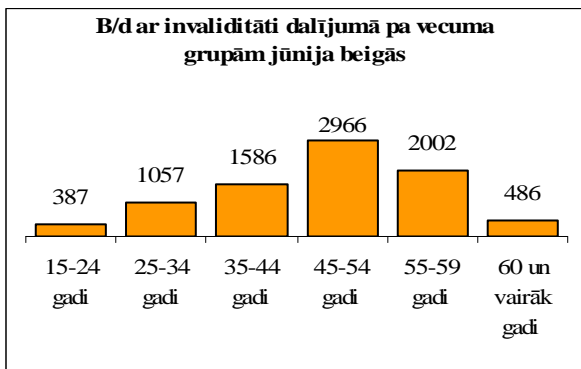
Bezdarbnieki ar invaliditāti

Nodarbinātības valsts aģentūrā 2010.gada jūnija beigās reģistrēti **8 484** bezdarbnieki ar invaliditāti, kas ir 4,8% no kopējā reģistrētā bezdarbnieku skaita valstī, bezdarbnieku - invalīdu kopskaitā 4 185 (49%) bija sievietes un 4 299 (51%) vīrieši.

Reģistrēto bezdarbnieku - invalīdu skaits (pārskata perioda beigās)

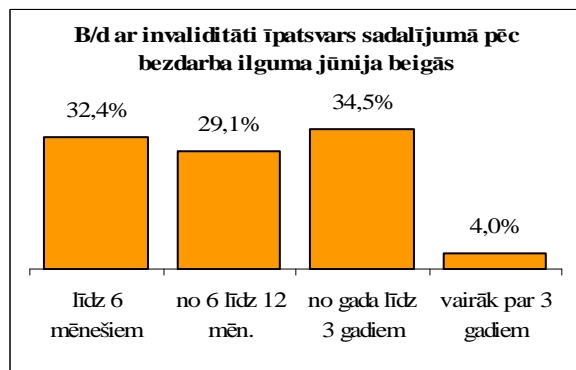
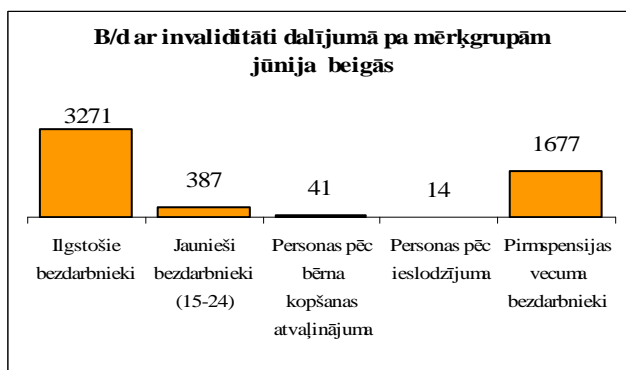


Bezdarbnieku - invalīdu īpatsvars kopējā reģistrēto bezdarbnieku skaitā valstī 2010.gada jūnijā salīdzinot ar maiju ir palielinājies par 0,2% punktiem. Šā gada jūnija beigās, salīdzinot ar attiecīgo laika periodu pirms gada bezdarbnieku – invalīdu īpatsvars kopējā bezdarbnieku skaitā palielinājies par 0,5% punktiem.



2010.gada jūnijā salīdzinājumā ar maiju palielinājies par 0,3% punktiem – vecuma grupā 60 un vairāk gadiem, samazinājies par 0,2% punktiem – vecuma grupā no 25 - 34 gadiem.

2010.gada jūnijā salīdzinājumā ar maiju reģistrēto bezdarbnieku ar invaliditāti kopskaitā vērojams palielinājums par 0,2% punktiem profesionālo izglītību ieguvušo bezdarbnieku grupā, samazinājums par 0,3% punktu pamatizglītību ieguvušo bezdarbnieku grupā.

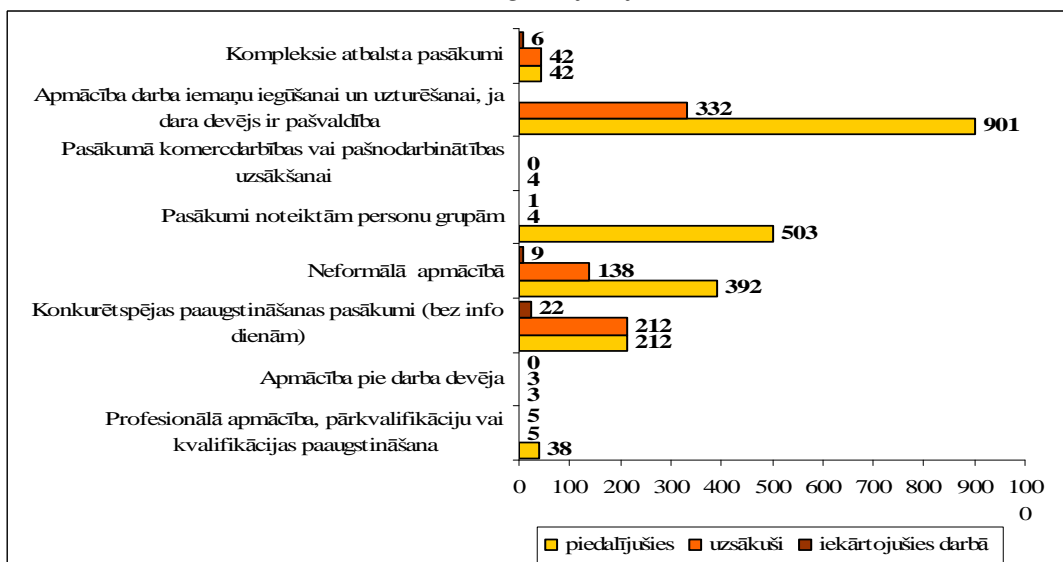


2010.gada jūnijā salīdzinājumā ar maiju palielinājies par 1,6% punktiem ilgstošo bezdarbnieku īpatsvars reģistrēto bezdarbnieku ar invaliditāti kopskaitā.

32,4% bezdarbnieku ar invaliditāti, kas reģistrēti NVA, uzskaitē ir laika periodā līdz 6 mēnešiem. Salīdzinot 2010.gada jūniju ar maiju ir samazinājies bezdarbnieku īpatsvars par 1,3% punktiem laika periodā līdz 6 mēnešiem un palielinājies par 1,2% punktiem laika periodā no gada līdz 3 gadiem.

2010.gada jūnijā darbā iekārtojušies **87** bezdarbnieki ar invaliditāti. 2010.gada 6 mēnešos darbā iekārtojušies (kopā ar darbiekārtošanās pārrēķinu pēc VID ziņām) **678** bezdarbnieki ar invaliditāti.

Bezdarbnieki ar invaliditāti iesaiste aktīvajos nodarbinātības pasākumos 2010.gada jūnijā

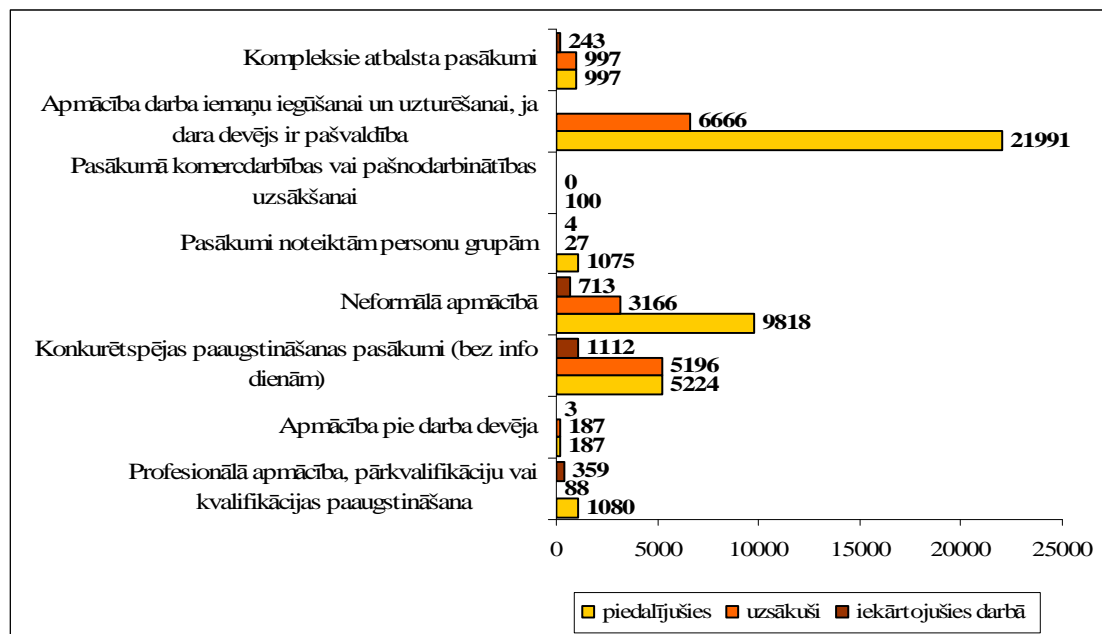


Karjeras pakalpojumu saņēmušo personu ar invaliditāti skaits 2010.gada 6 mēnešos: bezdarbnieki un darba meklētāji – 984 (jūnijā – 146), citas personas (skolēniem, vecākiem, nodarbinātajiem u.c.) – 29 (jūnijā – 4).

Informācija par NVA īstenotajiem aktīvajiem nodarbinātības pasākumiem

2010.gada jūnijā NVA organizētajos aktīvajos nodarbinātības pasākumos piedalījušies **45725** bezdarbnieki, no tiem jūnijā dalību pasākumos uzsāka **21 577** bezdarbnieki.

Bezdarbnieku iesaiste aktīvajos nodarbinātības pasākumos 2010.gada jūnijā



Pasākumu „*Profesionālā apmācība bezdarba riskam pakļautām personām*” dalību 2010.gada jūnijā uzsākušas **50** bezdarba riskam pakļautās personas. 2010.gada jūnijā sniegtas *karjeras konsultācijas* **5 977** bezdarbniekiem un darba meklētājiem, **248** konsultācijas citām personām (skolēniem, vecākiem, nodarbinātajiem u.c.).

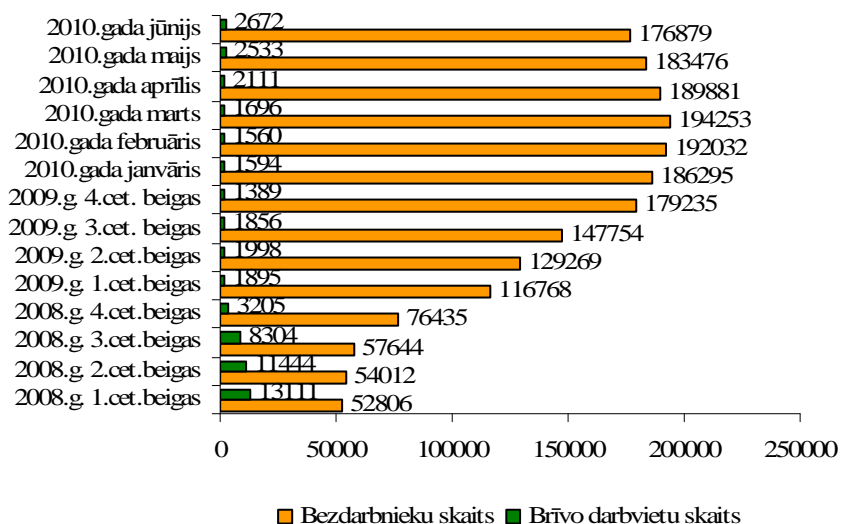
Profesionālo apmācību uzsākušo bezdarbnieku skaits sadalījumā pa izglītības programmām 2010.gada 6 mēnešos (lielākais skaits)

Izglītības programmas	Uzsākuši mācības
Pavārs	164
Apsardzes darbs	113
Apdares darbu strādnieks	99
Komercdarbības pamati	99
Aprūpētājs	93
Frizieris	92
Elektriķis	86
Konditors	85
Projektu vadīšana	82
Nagu kopšanas speciālists	56
Kopā	1702

*Neformālo apmācību uzsākušo bezdarbnieku skaits sadalījumā pa izglītības programmām
2010.gada 6 mēnešos (lielākais skaits)*

Izglītības programmas	Uzsākuši apmācību
5.mod. - Angļu valoda (bez priekšzināšanām)	2180
7.mod. - Datorzinības (bez priekšzināšanām)	2047
12.mod. - C kategorijas autovadītājs	1125
11.mod. - B kategorijas autovadītājs	1076
8.mod. - Datorzinības (ar priekšzināšanām, specifisku programmu apguve)	954
1.mod. - Valsts valodas sagatavošana zemākā līmenī	876
9.mod. - Projektu vadība (bez priekšzināšanām)	698
2.mod. - Valsts valodas sagatavošana vidējā līmenī	600
6.mod. - Angļu valodas profesionālā leksika (ar priekšzināšanām)	566
17.mod. - Vācu valoda (bez priekšzināšanām)	465
Kopā	15279

Bezdarbnieku un reģistrēto brīvo darbvietu skaits

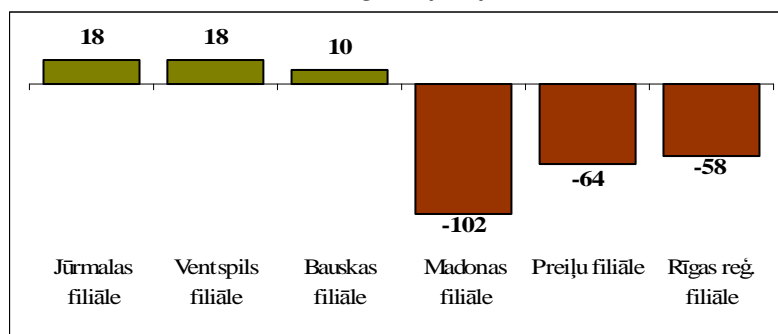


Uz katru brīvo darbvietu 2010.gada jūnijā pretendē 66 bezdarbnieki.

Brīvās darbvietas valstī

Darba devēji 2010.gada jūnijā NVA reģistrējuši **2 048** brīvās darbvietas, kas ir par 415 mazāk nekā 2010.gada maijā.

Lielākais reģistrēto brīvo darbvietu pieaugums/samazinājums
2010.gada jūnijs



2010.gada jūnija beigās NVA bija reģistrētas 2 672 brīvās darbvietas, salīdzinot ar 2010.gada maija beigām, brīvo darbvietu skaits palielinājies par 139 darbvietām, salīdzinot ar attiecīgo laika periodu pirms gada, brīvo darbvietu skaits ir palielinājies par 674 darbvietām.

Brīvo darbvietu skaits perioda beigās:

	Jan	Feb	Mar	Apr	Mai	Jūn	Jūl	Aug	Sep	Okt	Nov	Dec
2006	8657	9636	10170	12052	15234	16378	16327	16693	18460	19562	19737	16039
2007	16650	16414	16500	18000	19200	21015	21915	24613	23332	21986	20342	18147
2008	17662	14463	13111	12535	12517	11444	10321	11001	8304	6762	5337	3205
2009	2549	2477	1895	2409	2353	1998	2027	1875	1856	1836	1796	1389
2010	1594	1560	1696	2111	2533	2672						

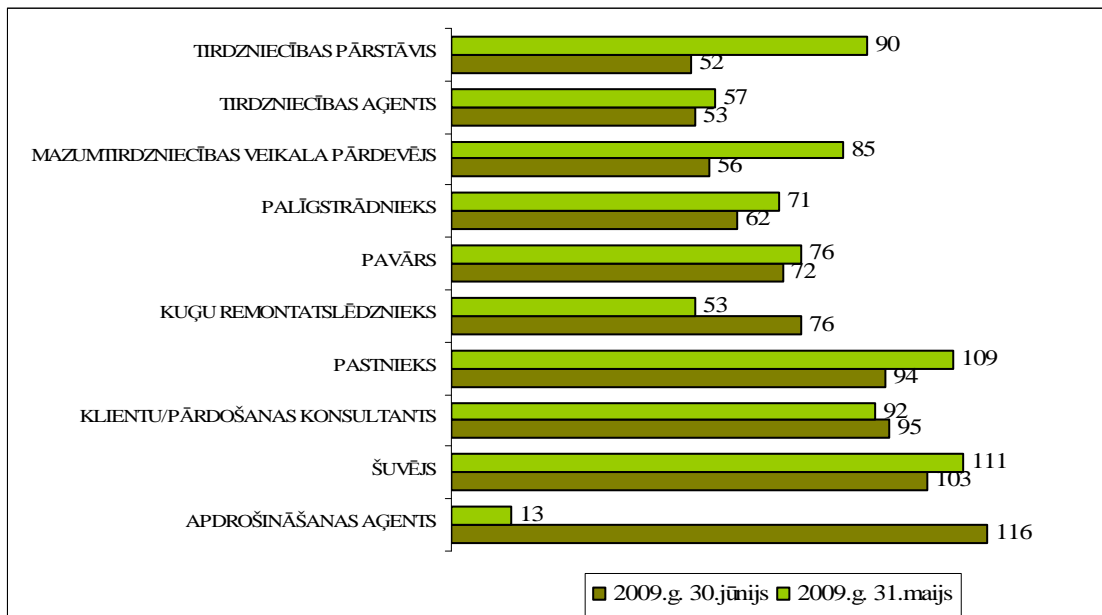
Pieprasītākās brīvās darbvietas sadalījumā pa profesiju pamatgrupām ir kvalificēti strādnieki un amatnieki, speciālisti.

Brīvo darbvietu skaits sadalījumā pa profesiju grupām (pēc LR profesiju klasifikatora) perioda beigās:

Profesiju pamatgrupas nr.	Profesiju pamatgrupas nosaukums	Brīvo darbvietu skaits 2010.g. jūnija beigās	Brīvo darbvietu skaits 2010.g. maija beigās
0	Armijas profesijas	0	0
1	Likumdevēji, valsts amatpersonas, ierēdņi vadītāja amatā un vadītāji	49	39
2	Vecākie speciālisti	180	145
3	Speciālisti	555	467
4	Kalpotāji	229	277
5	Pakalpojumu un tirdzniecības darbinieki	321	366
6	Kvalificēti lauksaimniecības un zivsaimniecības darbinieki	41	41
7	Kvalificēti strādnieki un amatnieki	746	668
8	Iekārtu un mašīnu operatori un izstrādājumu montieri	315	273
9	Vienkāršās profesijas	236	257

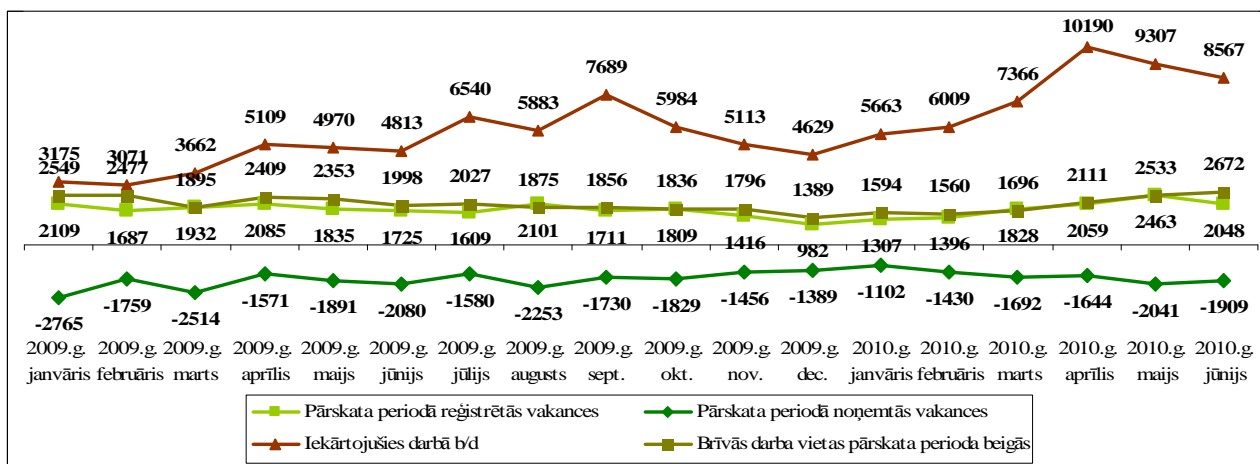
Kopumā NVA reģistrētās brīvās darbvietas 2010.gada jūnija beigās sadalījumā pa nozarēm lielākais skaits: Apstrādes rūpniecībā (C) – **744**, Būvniecība (F) – **359**, Vairumtirdzniecība un mazumtirdzniecība; automobiļu un motociklu remonts (G) – **302**, Profesionālie, zinātniskie un tehniskie pakalpojumi (M) – **197**, Finanšu un apdrošināšanas darbības (K) – **163**.

Darba devēju pieprasītākās profesijas



Laika periodā no 2009.gada janvāra līdz decembrim NVA reģistrētas 21 001 vakances, bet noņemtas 22 817 vakances. 2009.gada 12 mēnešos darbā iekārtojušies 60 638 bezdarbnieki (ar darbiekārtības pārrēķinu pēc VID ziņām). 2010.gada janvārī – jūnijā reģistrētas 11 101 vakances, bet noņemtas 9 818 vakances, darbā iekārtojušies 47 102 bezdarbnieki (kopā ar darbiekārtības pārrēķinu pēc VID ziņām).

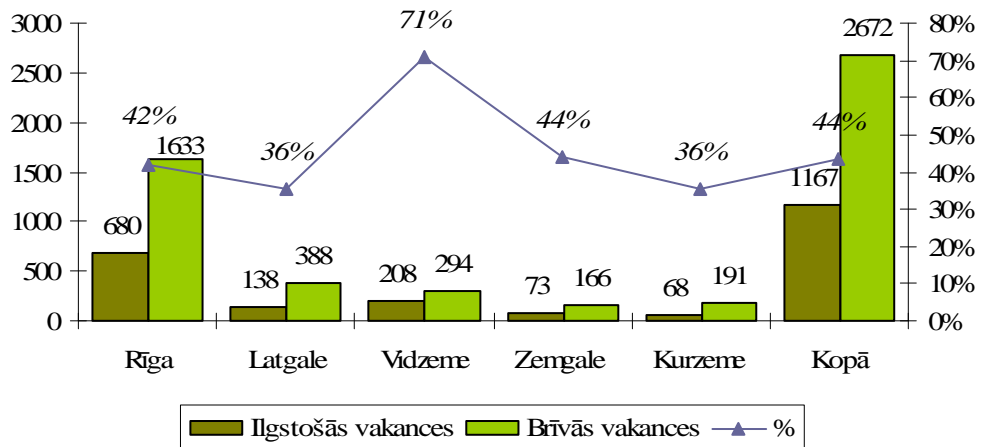
Pārskata periodā NVA reģistrētās, noņemtās brīvās darbvietas un iekārtojušies darbā bezdarbnieki



Ilgstoši neaizpildītās brīvās darbvietas

2010.gada 1.pusgada beigās Nodarbinātības valsts aģentūrā bija reģistrētas **1167** ilgāk par 3 mēnešiem neaizpildītās brīvās darbvietas, kas sastāda 44% no brīvo darbvietu kopējā skaita pārskata perioda beigās (2672).

Ilgstošās vakances un brīvās darbvietas 2010.gada 1.pusg. beigās



Ilgstoši neaizpildītās brīvās darbvietas sadalījumā pa profesijām (lielākais skaits)

Profesija	Ilgstoši neaizpildīto brīvo darbvietu skaits 2010.g. 1.pusg. beigās	Brīvās darbvietas 2010.g. 1.pusg. beigās
Pastnieks	88	94
Šuvējs	58	103
Klientu apkalpošanas speciālists	43	45
Palīgstrādnieks	42	62
Pavārs	40	72
Klientu/pārdošanas konsultants	40	95

Trešo valstu pilsoņiem apstiprinātie darba izsaukumi

Visvairāk apstiprināti darba izsaukumi ir iedzīvotājiem no Ukrainas 2009.gadā - 659, 2010.gada (janvārī – jūnijā) - 215. Lielākā daļa ārzemnieku ir ar vidējo izglītību.

Trešo valstu pilsoņiem apstiprinātie darba izsaukumi sadalījumā pa valstīm/personas

Valsts	2010.g. 3 mēn.	2010.gada 6 mēn.	2009.g.
ASV	0	0	9
Baltkrievija	14	42	48
Indija	6	13	66
Ķīna	1	5	31
Krievija	38	101	181
Ukraina	65	215	659
Moldova	1	3	43
Uzbekistāna	5	9	9
Taizeme	0	4	13
Armēnija	2	5	23
Citas valstis	13	23	74
Kopā:	145	420	1156

No kopējā 2010.gada (janvārī – jūnijā) apstiprinātā darba izsaukumu skaita (420) lielākais īpatsvars nozarē, kurās viesstrādnieki tiek piesaistīti ir apstrādes rūpniecība – 53,3%.

*Trešo valstu pilsoņiem apstiprinātie darba izsaukumi sadalījumā pa nozarēm
(lielākais darba izsaukumu īpatsvars)*

Nozare	2010.g. (janvāris - jūnijs);%
Apstrādes rūpniecība	53,3%
Transports/ uzglabāšana	11,4%
Izmitināšana/ ēdināšana	7,4%
Tirdzniecība	3,3%
Pakalpojumi	2,4%

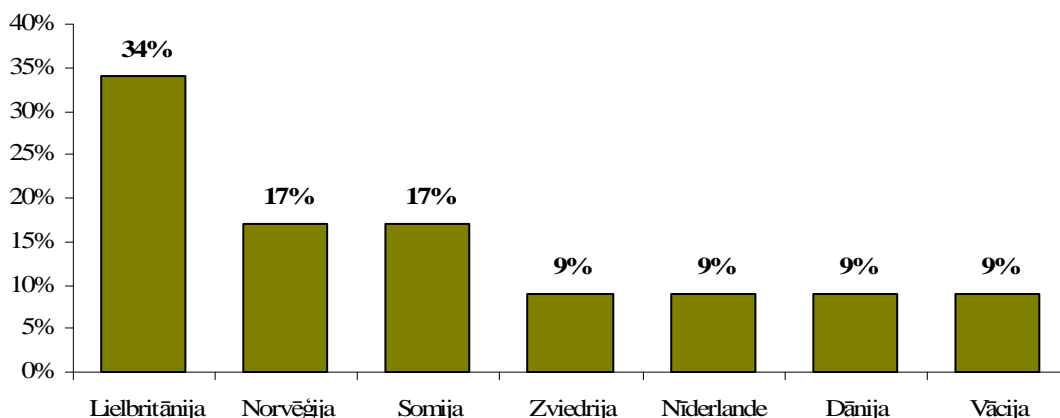
*2010.gada (janvārī - jūnijā) apstiprinātie darba izsaukumi sadalījumā pa profesijām
(lielākais skaits)*

Profesija	Skaits
Kuģu remontATSLĒDZNIEKS	60
Kravas automobiļa VADĪTĀJS	39
PAVĀRS	35
GāzMETINĀTĀJS	28
Naftas un gāzes /urbumu URBĒJS	28
LokMETINĀTĀJS metināšanā ar automātiskām	27
Kuģubūves ATSLĒDZNIEKS	22
Projekta VADĪTĀJS	18
Rokas lokMETINĀTĀJS (MMA)	16
LokMETINĀTĀJS metināšanā ar meh.iek.aktīvās	11
Pacēlāja MAŠĪNISTS	10

NVA klientu intereses par darbu ārzemēs

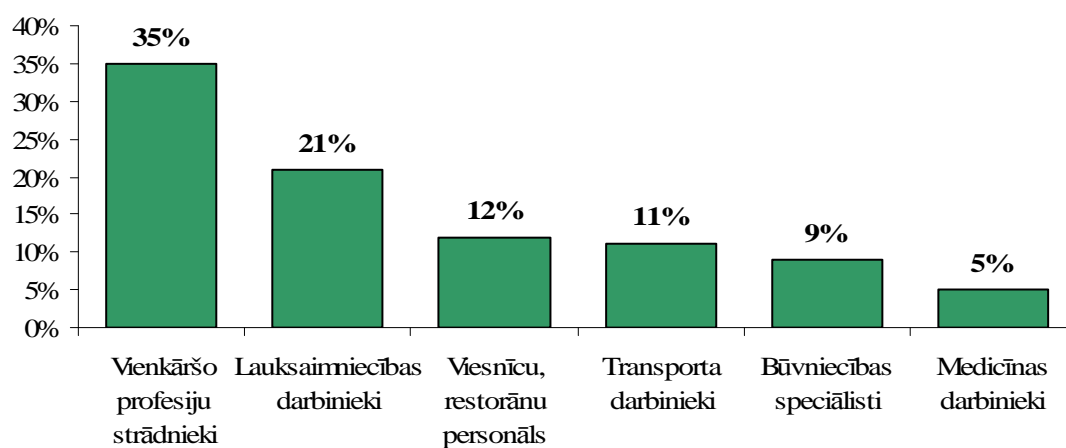
NVA klienti, kas plāno doties darba meklējumos ārpus Latvijas un konsultējušies pie EURES speciālistiem vislielāko interesi izrāda par Lielbritāniju – 34% klientu, kam seko Norvēģija ar 17% un Somija – 17%.

NVA klientu interesējošo valstu TOP 6 (2010.g. janvāris – jūnijs)



Darbam interesējošās profesijas ārzemēs ir dažādās nozarēs –transporta, būvniecībā, lauksaimniecībā, viesnīcu un restorānu un medicīnas nozarēs. Vislielākā interese – 35% klientu - ir par vienkāršo profesiju strādnieka darbu. 21% NVA klientu interesējas par darbu lauksaimniecības nozarē, , 12% viesnīcu, restorānu nozarē, 11% transporta nozarē, 9% būvniecības nozarē, kam seko darbi medicīnas nozarēs.

NVA klientu interesējošo profesiju darbam ārzemēs TOP 6 (2010.g. janvārī – jūnijs)



Ineta Lipska, 67021814
NVA Pakalpojumu departamenta
Attīstības nodaļas vecākā statistiķe
Ineta.Lipska@nva.gov.lv