

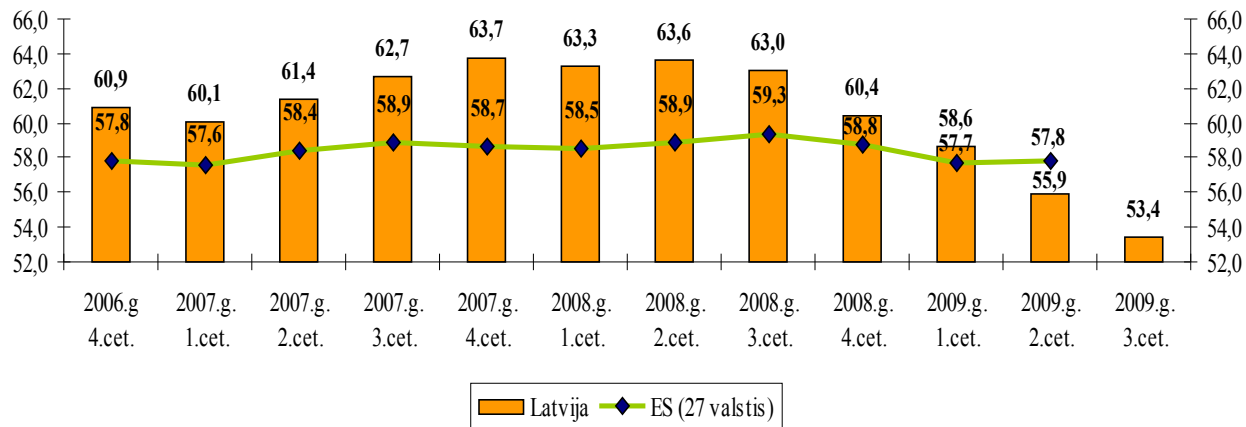


**Darba tirgus situācija Latgales reģionā,
2009.gada rezultāti
un ieceres 2010.gadam**

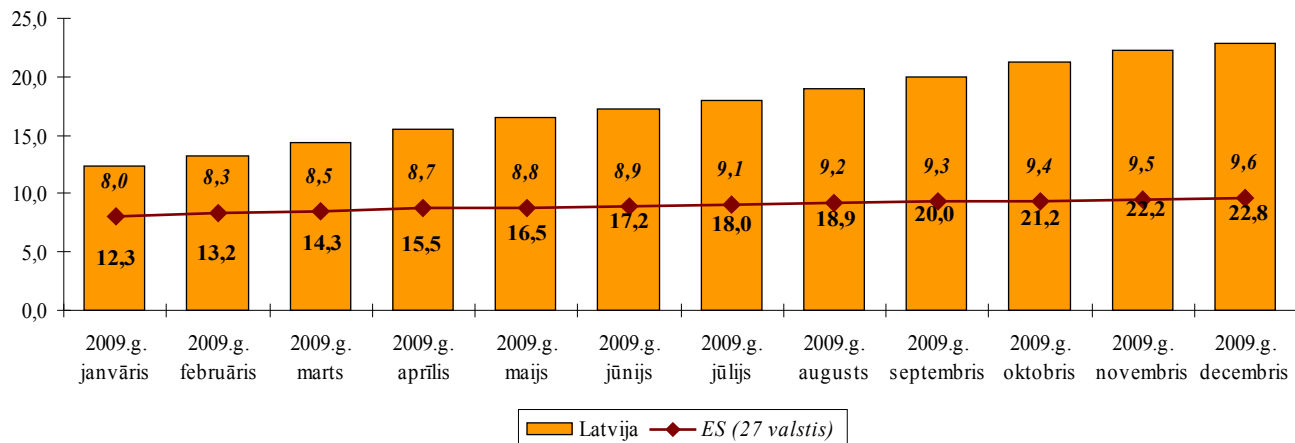
Daugavpils filiāles vadītājs Jānis Vanags
Daugavpilī, 2010.gada 26.februārī

Darba tirgus situācijas raksturojums

Nodarbinātības līmenis Latvijā un ES (27 valstis)*



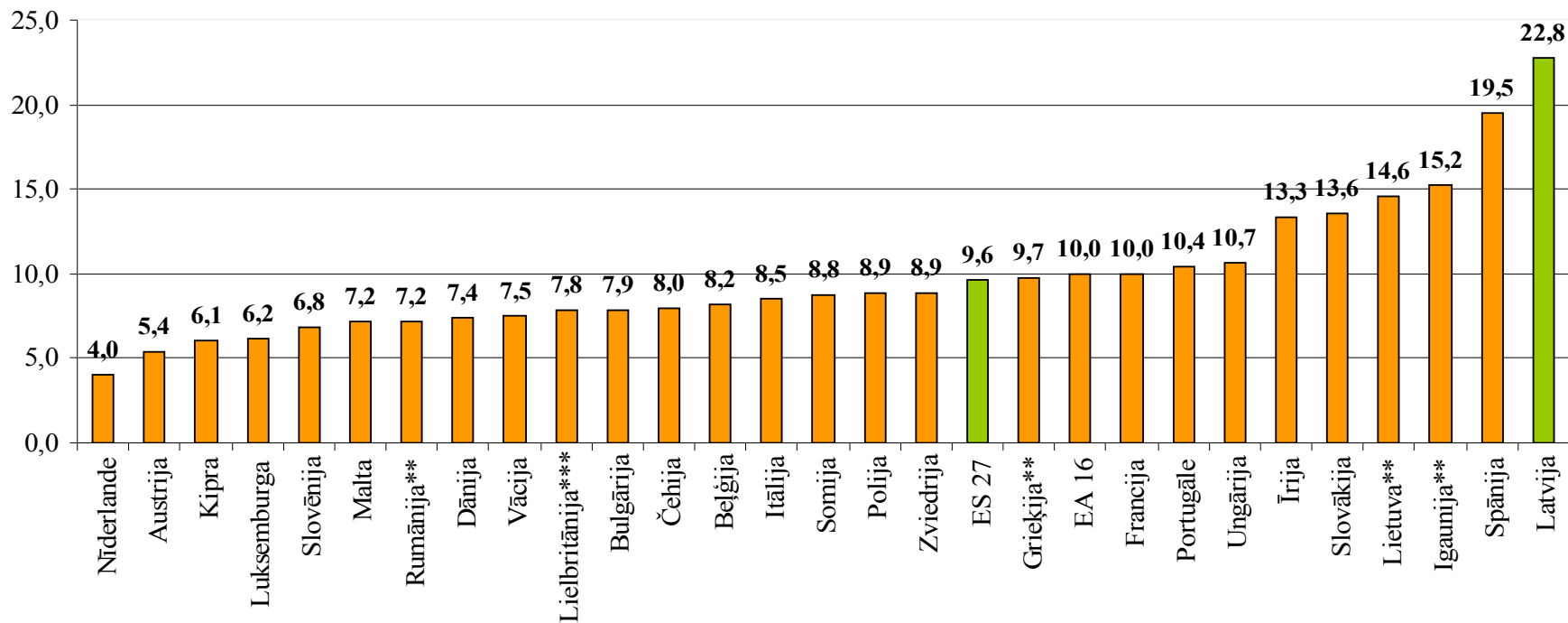
Bezdarba līmenis Latvijā un ES (27 valstis) 2009.g.janvāris – 2009.g. decembris



* Eurostat dati, vecuma grupā 15-74 gadi



Bezdarba līmenis 2009.gada decembrī ES*

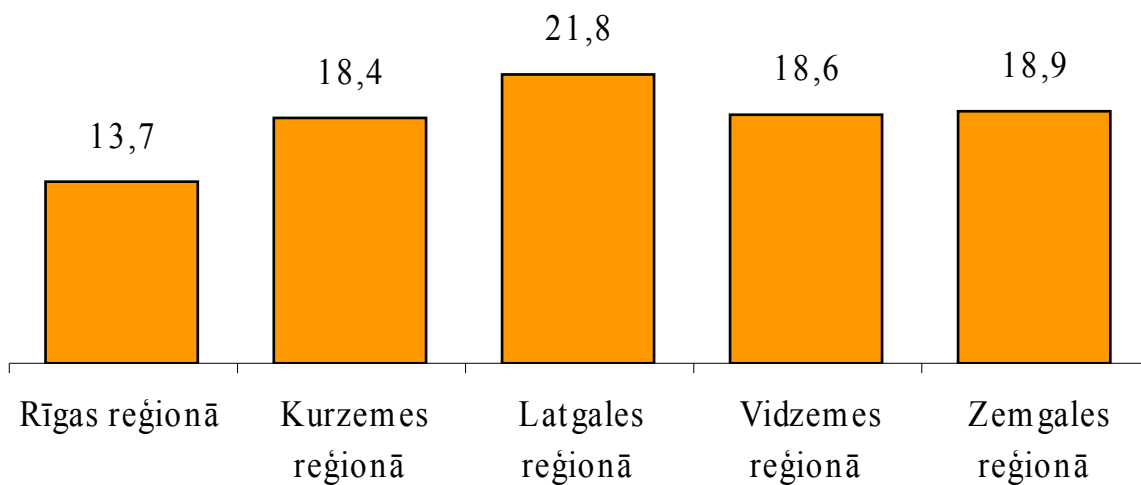


* Eurostat dati, ** 2009.gada 3.ceturknis, *** 2009.gada oktobris



Nodarbinātības situācijas raksturojums

Bezdarba līmenis Latvijā 31.01.2010.
salīdzinājumā pa reģioniem



Nodarbinātības situācijas raksturojums

Bezdarbnieku skaits Latvijas reģionos 2010.gada 1.februārī salīdzinājumā ar 2009.gada 1.februārī

Reģions	2009.gada 1.februārī	2010.gada 1.februārī	Izmaiņas (pieaugums)
Rīgas reģions	36 373	79 056	42 683
Latgales reģions	20 044	36 764	16 720
Kurzemes reģions	12 639	25 653	13 014
Zemgales reģions	11 906	25 133	13 227
Vidzemes reģions	9 474	19 689	10 215
Valstī kopā	90 436	186 295	95 859

Uz 2010.gada 21. februārī Nodarbinātības valsts aģentūrā bija reģistrēti **191161** bezdarbnieki (pieaugums 4866 bezdarbnieki)« attiecīgi, Latgales reģionā reģistrēti **38318** bezdarbnieki (pieaugums – 1039)



Nodarbinātības situācijas raksturojums

Bezdarbnieku skaits Latgales reģionā 2010.gada 1.februārī salīdzinājumā ar 2009.gada 1.februāri

NVA filiāle	2009.gada 1.februārī	2010.gada 1.februārī	Izmaiņas (pieaugums)
Daugavpils	5 203	10 419	5 216
Rēzeknes	5 850	10 212	4 362
Ludzas	2 467	4 536	2 069
Preiļu	2 599	4 400	1 801
Krāslavas	2 101	4 005	1 904
Balvu	1 824	3 192	1 368
Latgales reģiona filiālēs kopā	20 044	36 764 Brīvo darba vietu skaits - 160	16 720

Uz 2010.gada 21. februāri NVA Daugavpils filiālē bija reģistrēti **10802** bezdarbnieki (pieaugums no mēneša sākuma – 137 bezdarbnieki).



Nodarbinātības situācijas raksturojums

Darba devēju prognoze par darbinieku samazinājumu / palielinājumu Latgales reģionā 2010. gadā (uz 31.01.2010.)

SAMAZINĀJUMS

NOZARES	ATBRĪVOJAMO DARBINIEKU SKAITS	BIEŽĀK MINĒTIE IEMESLI
Valsts pārvalde un aizsardzība; obligātā sociālā apdrošināšana	16	Administratīvi teritoriālā reforma. Saimniecisko un organizatorisko pasākumu veikšana. Darbinieku skaita samazināšana. Kolektīvā atlaišana valsts finansējuma samazināšanas dēļ. Darba funkciju optimizācija.
Māksla, izklaide un atpūta	2	
Būvniecība	8	
Apstrādes rūpniecība	1	
Veselība un sociālā aprūpe	65	
Profesionālie, zinātniskie un tehniskie pakalpojumi	2	



Nodarbinātības situācijas raksturojums

Darba devēju prognoze par darbinieku samazinājumu / palielinājumu Latgales reģionā 2010. gadā (uz 31.01.2010.)

PALIELINĀJUMS

NOZARES	PLĀNOTAIS DARBINIEKU SKAITS	BIEŽĀK MINĒTIE IEMESLI
Transports un uzglabāšana	10	Uzņēmums tika apstiprināts konkursā par pakalpojumu sniegšanu



Brīvo darba vietu aprīte Latgales reģionā 2010. gada janvārī (salīdzinājumā ar datiem uz 31.12.2009. un 21.02.2010.)

Brīvo darba vietu skaits 31.12.2009.	Reģistrēto brīvo darba vietu skaits uz 31.12.2009.	Noņemto brīvo darba vietu skaits 2009. gada decembrī	Brīvo darba vietu skaits 31.12.2009.
112	163	154	121

Brīvo darba vietu skaits 01.01.2010.	Reģistrēto brīvo darba vietu skaits 2010. gada janvārī	Noņemto brīvo darba vietu skaits 2010. gada janvārī	Brīvo darba vietu skaits 31.01.2010.
121	226	187	160

Brīvo darba vietu skaits 31.01.2010.	Reģistrēto brīvo darba vietu skaits uz 21.02.2010.	Noņemto brīvo darba vietu skaits līdz 2010. gada 21. februārim	Brīvo darba vietu skaits 21.02.2010.
160	178	121	217

2009. gadā darbā iekārtojās **8233** Latgales reģionā reģistrēties bezdarbnieki



Darba devēju pieprasījums pēc noteiktu profesiju darbiniekiem 2009.gada 2.pusgadā Latgales reģionā (2009.gada 2.ceturksnī veiktās aptaujas dati)

Mehānikas inženieris	84
Laukstrādnieks	80
Sanitārtehniķis	66
Apkures krāšņu kurinātājs	48
Ēku celtnieks	44
Tirdzniecības aģents	34
Rūpnīcas/katlu kurinātājs	29
Viesmīlis	29
Būvstrādnieks	29
Apkures iekārtas operators	28
Palīgstrādnieks	28
Apmetējs	22
Automehāniķis	22
Katlu mašīnists	20

Datortehnikas inženieris	14
Kravas autombiļa vadītājs	12
Nagu kopšanas speciālists	12
Galdnieks	10
Sociālais aprūpētājs	9
Traktortehnikas vadītājs	7
Grāmatvedis (ceturta līmeņa kvalifikācija)	4
Auklis	3
Garderobists	3
Profesionālās izglītības skolotājs	2
Autoatslēdznieks	2



Latgales reģiona Bezdarbnieka statistiskais portrets pēc vecuma grupām (uz 31.01.2010.)





Kopā reģistrēti 36764 bezdarbnieki

Sievietes - 17878 49 %		Vīrieši - 18886 51 %
2385	15-24 gadi (13 %)	2542
3547	25-34 gadi (20 %)	3714
4056	35-44 gadi (23 %)	4340
4928	45-54 gadi (28 %)	5566
2371	55-59 gadi (13 %)	2259
591	60 un vairāk gadi (3 %)	465



Latgales reģiona problēmgrupu bezdarbnieki (uz 31.01.2010.)

Kopā reģistrēti 36764 bezdarbnieki

Sievietes 17878 (49 %)	Problēmgrupas	Vīrieši 18886 (51 %)
	Invalīdi - 2177 (6 %)	
	Jaunieši no 15 līdz - 17 72 (0,2 %)	
	Jaunieši no 18 līdz 24 - 4855 (13 %)	
	Ilgstošie bezdarbnieki – 9939 (27 %)	
	Pēc ieslodzījuma – 110 (0,3 %)	
	Pēc bērna kopšanas atvaļinājuma – 841 (2,3 %)	
	Pirmspensijas vecuma sievietes – 2007 (5,5%)	
	Pirmspensijas vecuma vīrieši – 1821 (5%)	



Latgales reģiona bezdarbnieku sadalījums pēc izglītības (uz 31.01.2010.)

Kopā reģistrēti 36764 bezdarbnieki

Sievietes
17878
(49 %)

Vīrieši
18886
(51 %)

Izglītības līmenis



Zemāka par pamatizglītību - 698 (2 %)
Pamatizglītība - 6490 (17,7 %)
Vispārējā vidējā izglītība - 9279 (25 %)
Vispārējā vidējā pēc arodizglītības – 903 (2,5 %)
Profesionālā pamatizglītība – 734 (2 %)
Arodizglītība – 2440 (6,6 %)
Profesionālā vidējā izglītība – 9026 (24,6%)
Profesionālā izglītība pēc vispārējās vidējās izglītības iegūšanas – 3475 (9,5%)
Profesionālā vidējā izglītība pēc arodizglītības – 153 (0,4%)
Pirmā līmeņa profesionālā augstākā izglītība – 275 (0,8%)
Otrā līmeņa profesionālā augstākā izglītība – 2074 (5,6%)
Augstākā izglītība (bakalaura grāds) – 859 (2,3 %)
Augstākā izglītība (maģistra grāds) – 275 (0,8%)
Doktora grāds – 4 (0,01%)
Izglītība nav dokumentāri apliecināta – 79 (0,2%)



Bezdarbnieku, darba meklētāju un bezdarba riskam pakļauto personu dalība aktīvajos nodarbinātības pasākumos Latgales reģionā (iesaistīti pasākumos 2009. gadā)

PASĀKUMS	USZĀKUŠI DALĪBU 2009. GADĀ
Konkurētspējas paaugstināšanas pasākumi	41263
Neformālās izglītības programma “Valsts valodas apguve”	672
Pasākums noteiktām personu grupām	256
Karjeras pakalpojumu nodrošināšana	11836
Bezdarbnieku profesionālā apmācība, pārkvalifikācija un kvalifikācijas paaugstināšana	2394
Bezdarbnieku neformālā apmācība	4941

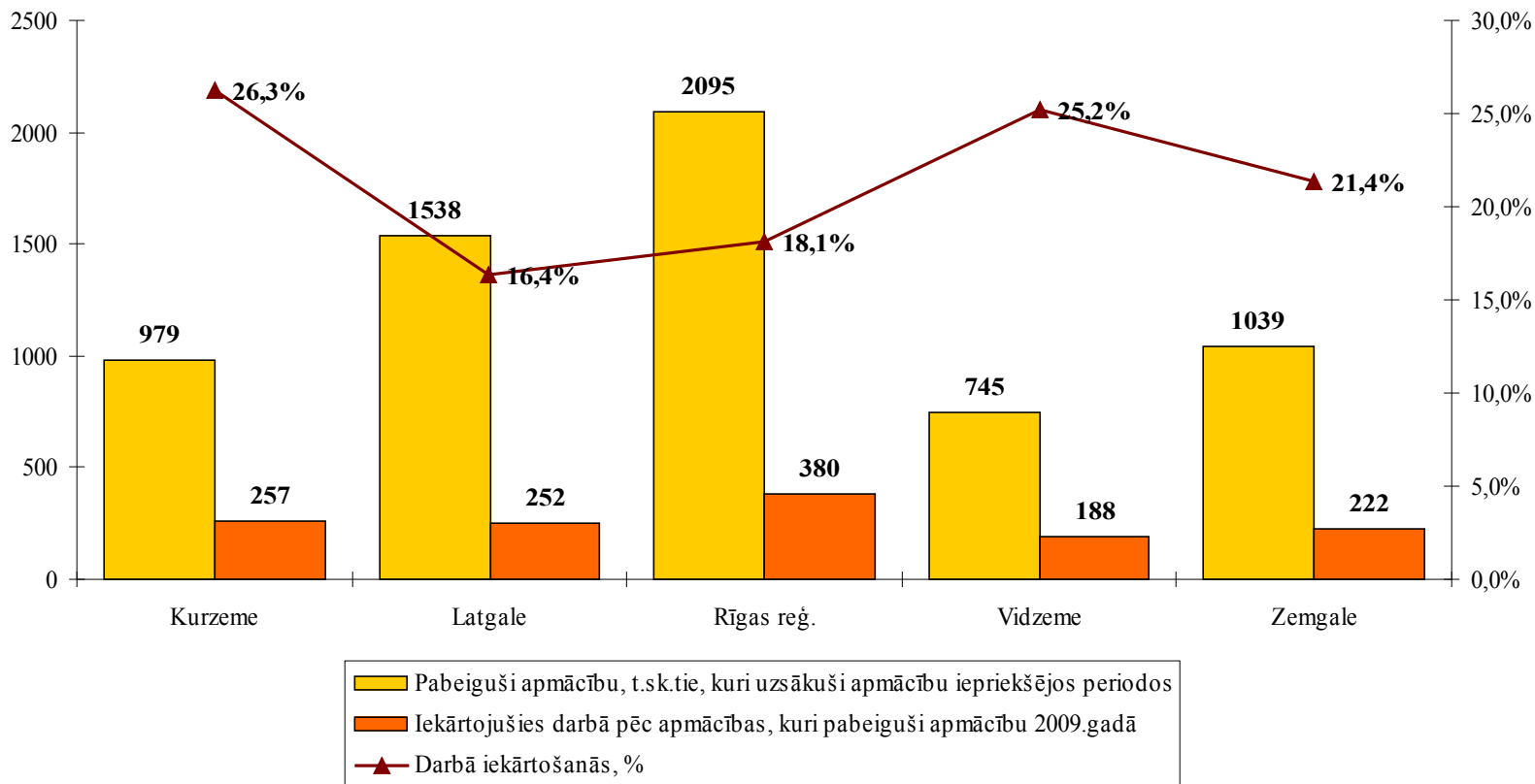


**Bezdarbnieku, darba meklētāju un bezdarba riskam pakļauto personu
dalība aktīvajos nodarbinātības pasākumos Latgales reģionā
(iesaistīti pasākumos 2009. gadā)**

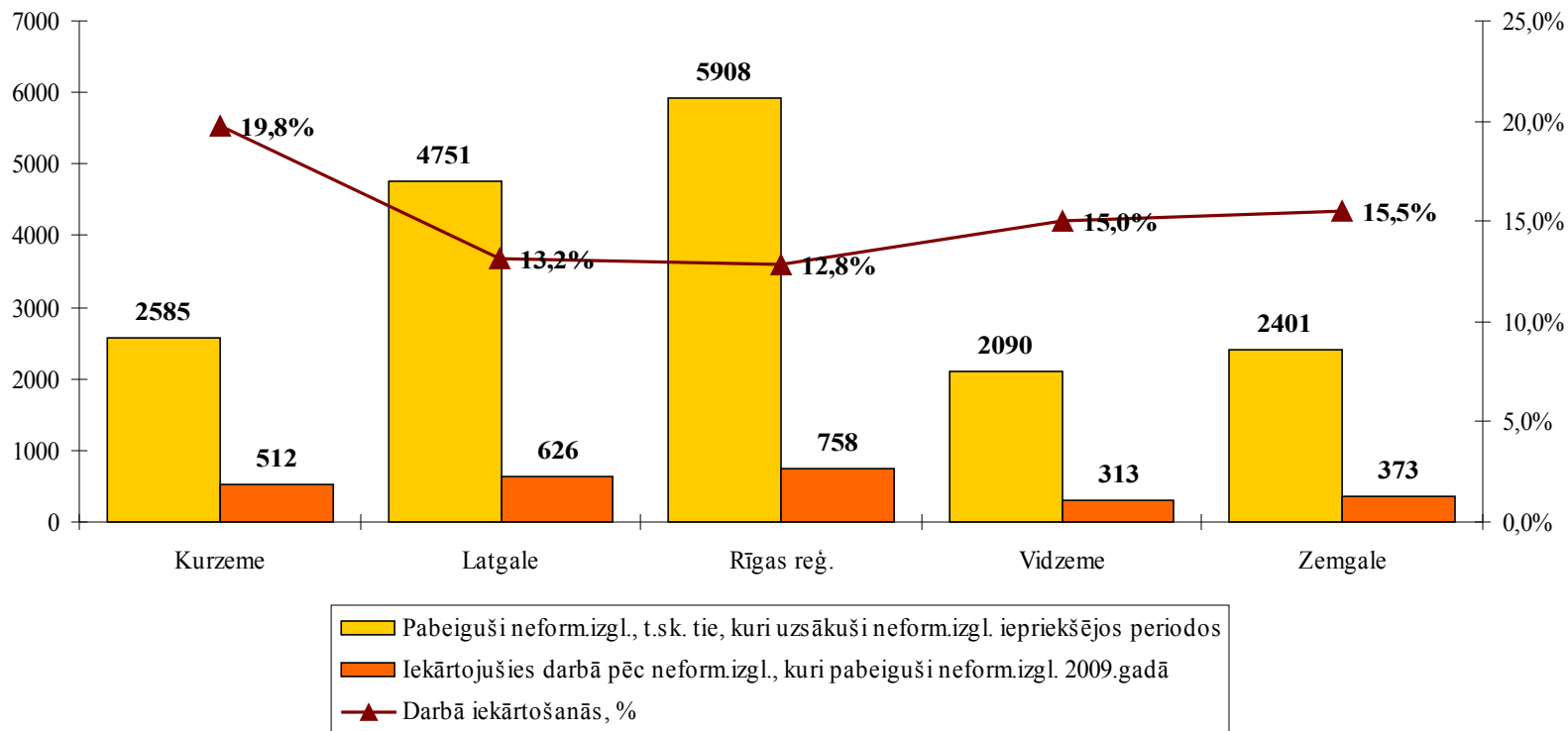
PASĀKUMS	USZĀKUŠI DALĪBU 2009. GADĀ
Algotie pagaidu darbi	4580
Apmācība pie darba devēja	155
Darba izmēģinājumi	1230
Darba praktizēšanas pasākumu nodrošināšana pašvaldībās darba iemaņu iegūšanai un uzturēšanai	6569
Pasākumi komercdarbības un pašnodarbinātības uzsākšanai	81 (atbalstīti – 24)
Profesionālā apmācība bezdarba riskam pakļautām personām	664



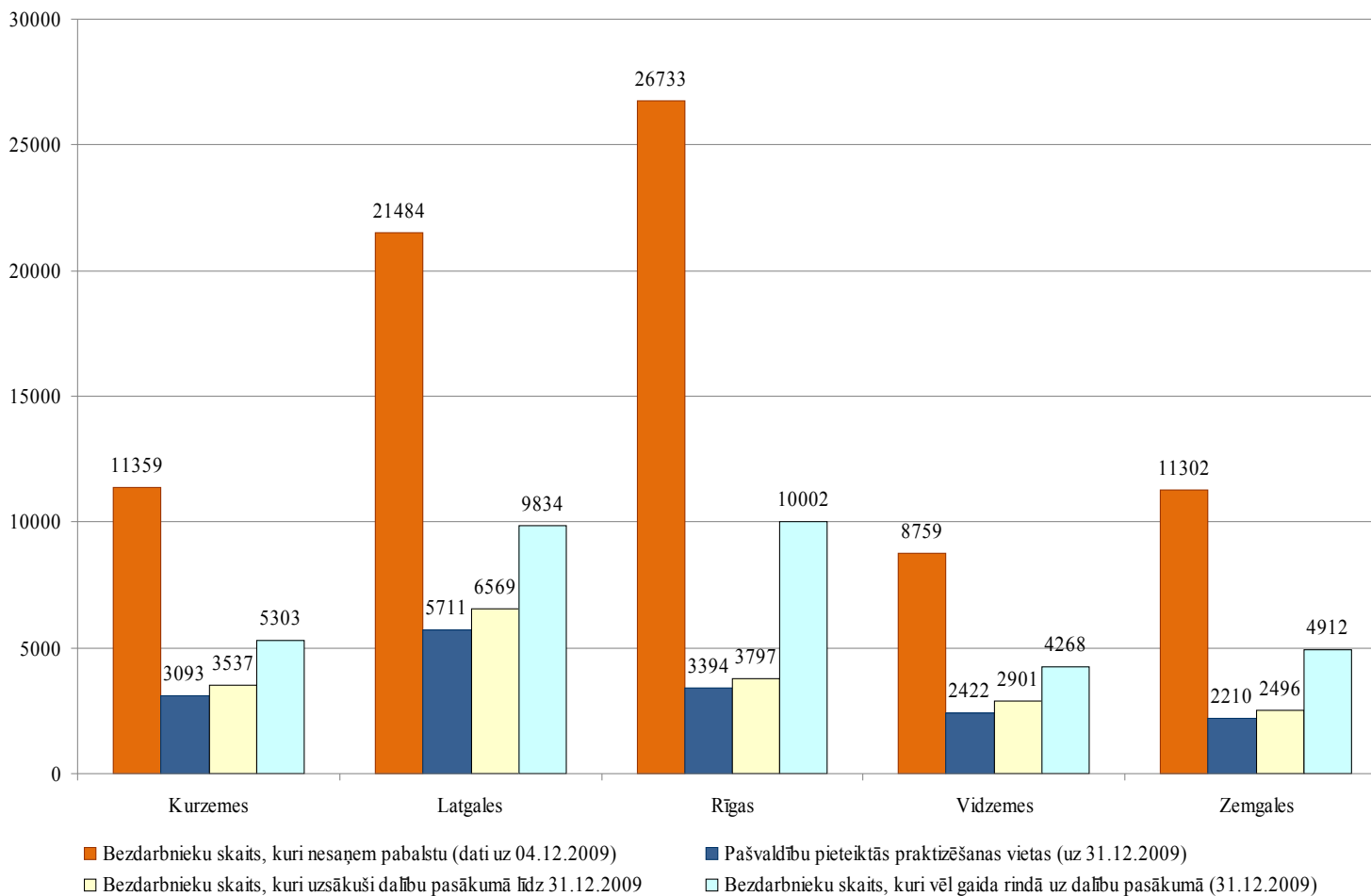
Darbā iekārtošanās pēc profesionālās apmācības 2009.gadā (sadalījumā pa reģioniem)



Darbā iekārtošanās pēc neformālās apmācības 2009.gadā (sadalījumā pa reģioniem)



Darba praktizēšana sadalījumā pa reģioniem



ESF projekts “Profesionālā apmācība bezdarba riskam pakļautām personām”(3)

Aktuālie dati par pasākumā iesaistīto skaitu uz 30.12.2009.

	Izsniegto kuponu skaits	Uzsākuši apmācību	Pabeiguši apmācības
Rīgas reģionā	1590	1013	16
Latgalē	1058	664	19
Kurzemē	922	533	23
Vidzemē	715	495	10
Zemgalē	641	441	7

Kopā	4926	3146	75
-------------	-------------	-------------	-----------



NVA pakalpojumi Latgales reģionā 2010. gadā

NVA pakalpojumi darba devējiem

- **Vakanču reģistrēšana un darbinieku piemeklēšana (BURVIS)**
- **Iespēja piedalīties aktīvajos nodarbinātības pasākumos**
- **Darba izsaukumu noformēšana/uzņēmumu līgumu saskaņošana ārzemniekiem**
- **Iespēja pieteikt projektus ESF finansējuma saņemšanai**
- **Dažādas konsultācijas**



NVA pakalpojumi Latgales reģionā 2010. gadā

Vakanču reģistrēšana un darbinieku atrašana

- **Vakanču reģistrēšana NVA filiāļu datubāzēs, NVA mājas lapā**
- **Vakanču izvietošana NVA filiālēs un Darba informācijas kabinetos, vakanču publicēšana presē, bezdarbnieku informēšana**
- **Piemērotu darbinieku atlase no NVA datubāzēm**
- **Tikšanos un pārrunu organizēšana darba devējiem un bezdarbniekiem**



NVA pakalpojumi Latgales reģionā 2010. gadā

Aktīvie nodarbinātības pasākumi

APMĀCĪBU PASĀKUMI

Profesionālā apmācība (t.sk. apmācība pie darba devēja; e-apmācība, eksaminācijas centri)

Neformālā apmācība (t.sk. valsts valoda)

Pirmā un otrā līmeņa profesionālās augstākās izglītības programmu apguve

Konkurētspējas paaugstināšanas pasākumi

Pasākumi komercdarbības vai pašnodarbinātības uzsākšanai

APMĀCĪBAS BEZDARBA RISKAM PAKĻAUTAJIEM

Profesionālā apmācība bezdarba riskam pakļautajiem

Mūžizglītības pasākumi nodarbinātām personām



NVA pakalpojumi Latgales reģionā 2010. gadā

Aktīvie nodarbinātības pasākumi

NODARBINĀTĪBAS PASĀKUMI

Pasākumi noteiktām personu grupām (subsīdētā nodarbinātība)

Kompleksi atbalsta pasākumi (jauniešu darba prakšu nodrošināšana, bērnu pieskatīšana)

Apmācība darba iemaņu iegūšanai un uzturēšanai, ja darba devējs ir pašvaldība (darba praktizēšana ar 100 Ls stipendiju)

Karjeras pakalpojumu nodrošināšanas pakalpojumi

Karjeras konsultācijas





NVA Daugavpils filiāle

Varšavas iela 18, Daugavpils, LV-5404

Tālrunis/fakss 65433875

E-pasts: daugavpils@nva.gov.lv

www.nva.gov.lv

Paldies par uzmanību!

