

Bezdarba situācija valstī

2013.gada aprīlis

Saturs

1. Situācijas raksturojums.....	1
1.1. Reģistrētā bezdarba līmenis un bezdarbnieku skaits Latvijā.....	1
1.2. Bezdarbnieka statistiskais portrets	3
1.3. Brīvās darbvietas valstī	9
1.4. Darbvieta skaita samazinājumi un palielinājumi	12
2. Informācija par NVA īstenotajiem pasākumiem.....	12
3. NVA klientu interese par darbu ārzemēs	14

1. Situācijas raksturojums


- NVA uzskaitē 2013.gada sākumā bija 104 052, bet aprīļa beigās – 102 760 bezdarbnieki.
- 2013.gada 4 mēnešos NVA vidēji mēnesī tika reģistrētas ap 2 868 brīvajām darba vietām (2012.gadā 2 401, 2011.gadā – 2 180). NVA reģistrēto vakanču skaits 2013.g. aprīļa beigās 5,4 tūkst.
- 2013.gada janvārī - aprīlī darbā iekārtojušies 23 475 bezdarbnieki, no kuriem 8 837 (37,6 %) bezdarbnieki ir iekārtojušies darbā pēc kāda aktīvā pasākuma pabeigšanas (izņemot KPP informatīvās dienas).
- Visvairāk NVA reģistrēto bezdarbnieku ir vienkāršās profesijās (palīgstrādnieki, mazumtirdzniecības veikalu pārdevēji, apkopēji).
- Lielākais darbaspēka pieprasījums (pēc NVA reģistrēto vakanču skaita) aprīlī ir apstrādes rūpniecības, vairumtirdzniecības un mazumtirdzniecības, transporta un uzglabāšanas nozarēs.

1.1. Reģistrētā bezdarba līmenis un bezdarbnieku skaits Latvijā

Reģistrētā bezdarba līmenis valstī 2013.gada aprīļa beigās bija 10,4 % (bezdarbnieku īpatsvars ekonomiski aktīvo iedzīvotāju kopskaitā).

Zemākais bezdarba līmenis 2013.gada aprīlī reģistrēts Rīgas reģionā – 6,4%, augstākais bezdarba līmenis bija Latgales reģionā – 21%. Kurzemes reģionā bezdarba līmenis aprīlī bija 11,1%, Zemgales reģionā – 11,2% un Vidzemes reģionā – 12,5%. Aprīlī salīdzinot ar iepriekšējo mēnesi Vidzemes un Zemgales reģionos bezdarba līmenis samazinājies par 0,6% punktiem, Kurzemes reģionā par 0,9%, Latgales reģionā par 0,4%, Rīgas reģionā par 0,2% punktu.

Valsts lielākajās pilsētās bezdarba līmenis 2013.gada aprīlī bija: Rīgā – 6,4%, Jelgavā – 7,7%, Ventspilī – 8,4%, Valmierā – 7,4%, Daugavpilī – 10,7%, Jūrmalā – 9,5%, Liepājā – 9,8%, Jēkabpilī – 14,3%, Rēzeknē – 19,8%. Aprīlī reģistrētā bezdarba līmenis samazinājies Liepājā un Ventspilī par 0,6% punktiem, Jūrmalā par 0,3%, Daugavpilī par 0,4%, Rēzeknē par 0,5%, Valmierā par 0,8%, Jēkabpilī par 1,3%, Jelgavā un Rīgā par 0,2% punktiem.



Reģistrētā bezdarba līmenis perioda beigās, %

Gadi	Mēneši											
	Jan	Feb	Mar	Apr	Mai	Jūn	Jūl	Aug	Sep	Okt	Nov	Dec
2008	5,0	5,0	4,9	4,8	4,8	4,9	5,1	5,2	5,3	5,6	6,1	7,0
2009	8,3	9,5	10,7	11,0	11,3	11,5	11,8	12,3	13,2	14,1	15,1	16,0
2010	16,6	17,1	17,3	16,7	16,2	15,6	15,3	15,0	14,6	14,3	14,3	14,3
2011	14,5	14,5	14,4	13,9	13,2	12,6	12,1	11,8	11,6	11,5	11,5	11,5
2012	11,7	11,8	11,7	11,3*/ 12,9**	12,3	11,9	11,6	11,3	11,0	10,7	10,6	10,5
2013	10,9	10,9	10,8	10,4								

* Reģistrētā bezdarba līmenis valstī 2012.gada aprīļa beigās bija 11,3% (bezdarbnieku īpatsvars ekonomiski aktīvo iedzīvotāju kopskaitā pirms CSP veiktā pārreķina atbilstoši tautas skaitīšanas datiem). Valstī bezdarba līmenis salīdzinājumā ar 2012.gada martu samazinājās par 0,4% punktiem.

** Ņemot vērā aktualizēto ekonomiski aktīvo iedzīvotāju skaitu, bezdarba līmenis 2012. gada aprīļa beigās ir 12,9 %, kas ir par 1,6 % punktiem augstāks, nekā rēķinot pēc iepriekš izmantotā ekonomiski aktīvo iedzīvotāju skaita. CSP aktualizētais ekonomiski aktīvo iedzīvotāju skaits tiks izmantots bezdarba līmeņa aprēķināšanai 2012.gada aprīlī un turpmākos mēnešos.

2013.gada aprīļa beigās Nodarbinātības valsts aģentūrā (turpmāk – NVA) reģistrēti **102 760** bezdarbnieki, mēneša laikā reģistrēto bezdarbnieku skaits valstī ir samazinājies par 4303 cilvēkiem jeb 0,4% punktiem.

Bezdarbnieku skaits (uz mēneša beigām)

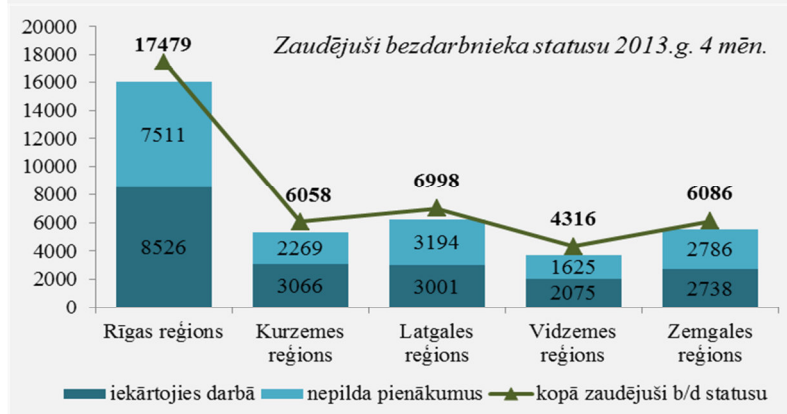
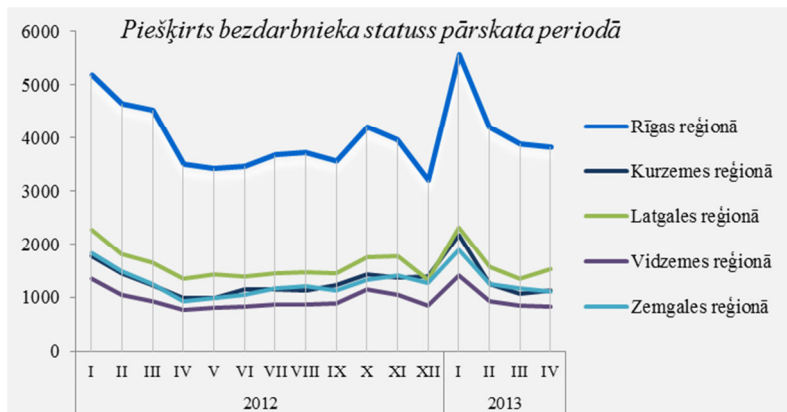
Gadi	Mēneši											
	Jan	Feb	Mar	Apr	Mai	Jūn	Jūl	Aug	Sep	Okt	Nov	Dec
2008	53325	53429	52806	52897	52213	54012	55436	56333	57644	61049	67065	76435
2009	90436	103731	116768	123127	126595	129269	132519	137586	147754	157897	169236	179235
2010	186295	192032	194253	189881	183476	176879	173301	169676	165386	162497	161816	162463
2011	164551	164880	163454	157857	149600	142428	137638	134175	131659	130541	130240	130296
2012	132575	133413	132158	127783	121994	117606	114689	111542	108322	105670	104414	104052
2013	107488	107687	107063	102760								

Bezdarbnieka statuss 2013.gada janvārī – aprīlī piešķirts 39 227 personām.

Lielākais bezdarbnieka statusa piešķiršanas skaits 2013.g. janvārī – aprīlī sadalījumā pēc pēdējās nodarbošanās profesijas: palīgstrādnieks – 1883, mazumtirdzniecības veikala pārdevējs – 1847, apkopējs – 901, būvstrādnieks – 712, pārdevējs konsultants – 656, automobiļa vadītājs – 539, sētnieks – 520.

Bezdarbnieka statusu 2013.gada janvārī - aprīlī zaudējušas 40 937 personas, no tām:

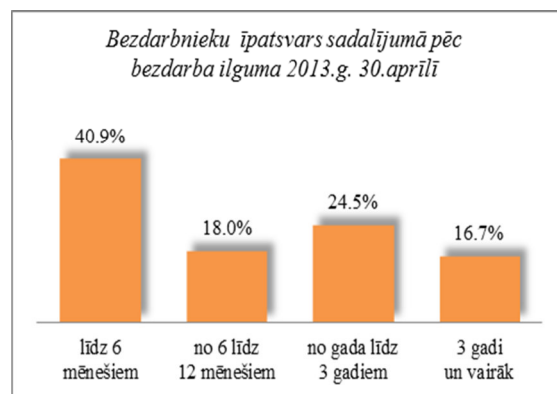
- darbā iekārtojušās – **19 406**(47,4 %) personas;
- nav pildījušas bezdarbnieka pienākumus – **17 385** (42,5 %) personas.







1.2. Bezdarbnieka statistiskais portrets

No reģistrēto bezdarbnieku kopskaita (102 760) 2013.gada aprīļa beigās **55%** (skaits – 57 005) bija sievietes un **45%** (skaits – 45 755) vīrieši.

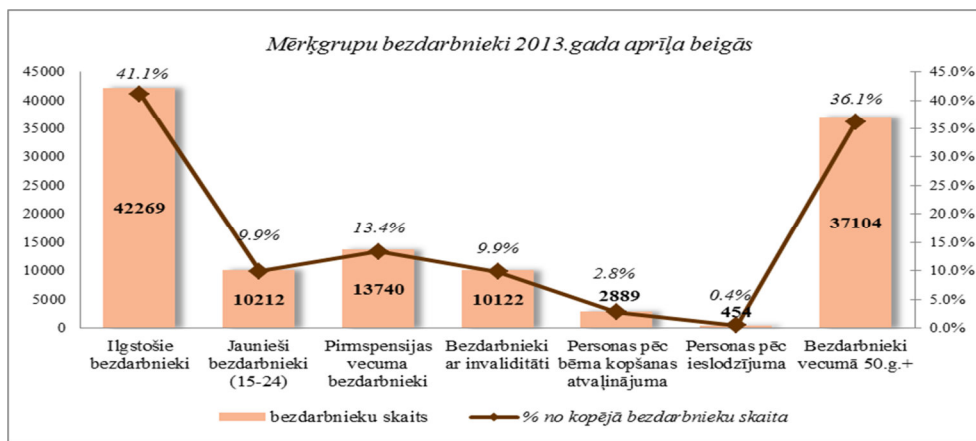
Reģistrēto bezdarbnieku skaits sadalījumā pa profesijām pēc pēdējās nodarbošanās 2013.gada aprīļa beigās (lielākais skaits): palīgstrādnieks – **6 360** (6,2%), mazumtirdzniecības veikala pārdevējs – **4 593** (4,5%), apkopējs – **3 075** (3%), sētnieks – **1 679**, automobiļa vadītājs – **1 226**, būvstrādnieks – **1 025**, pārdevējs konsultants – **997**, apsargs – **971**, pavārs – **967**, kokapstrādes operators – **913**.



Bezdarbnieki sadalījumā pa vecuma grupām (30.04.2013.)	 sievietes	 vīrieši
	15-24 gadi 10 212 (9,9%)	5 812
25-34 gadi 20 249 (19,7%)	12 350	7 899
35-44 gadi 22 224 (21,6%)	12 343	9 881
45-54 gadi 29 562 (28,8%)	15 511	14 051
55-59 gadi 16 204 (15,8%)	8 693	7 511
60 un vairāk gadi 4 309 (4,2%)	2 296	2 013

Bezdarbnieki sadalījumā pēc iegūtās izglītības (30.04.2013.)	 sievietes	 vīrieši
	Augstākā 13 135 (12,8%)	9 347
Profesionālā izglītība 37 790 (36,8%)	19 591	18 199
Vidējā vispārējā 27 615 (26,9%)	15 634	11 981
Pamatizglītība 20 740 (20,2%)	10 706	10 034
Zemāka par pamata 3 082 (3,0%)	1 538	1 544

Reģistrēto bezdarbnieku skaits ar augstāko izglītību sadalījumā pa profesiju grupām 2013.gada 30.aprīlī (lielākais skaits)		
Izglītības profesijas nosaukums	Bezdarbnieku skaits	% no kopskaita
EKONOMISTS	2034	15,5
INŽENIERIS (Būvzinženieri, Elektroinženieri, mehānikas, elektronikas utt.)	1798	13,7
SKOLOTĀJS (vispārējās vidējās izglītības, profesionālās izglītības, pamatskolas, pirmsskolas utt.)	1324	10,1
DIREKTORS /VADĪTĀJS (uzņēmumu, struktūrvienību, nodaļu utt.)	1168	8,9
SPECIĀLISTI (sabiedrisko attiecību, personāla, loģistikas, vides aizsardzības, dizaina, banku utt.)	706	5,4
JURISTS	648	4,9
UZŅĒMĒJDARBĪBAS (KOMERCDARBĪBAS) SPECIĀLISTS	379	2,9
GRĀMATVEDIS	320	2,4
TEHNOLOGS (pārtikas un dzērienu, šūšanas, tekstilmateriālu, kokapstrādes utt.)	276	2,1
FILOLOGS	251	1,9
Reģistrēto bezdarbnieku skaits ar profesionālo izglītību sadalījumā pa profesiju grupām 2013.gada 30.aprīlī (lielākais skaits)		
TEHNIĶIS (būvtehniķis, apdares darbu tehniķis, elektrotehniķis, plānošanas tehniķis, ražošanas tehniķis, zootehniķis, datorsistēmu tehniķis utt.)	2732	7,2
MEHĀNIĶIS (mehāniķis, automehāniķis, lauksaimniecības mašīnu/ tehnikas mehāniķis, radio mehāniķis, transporta mehāniķis, elektromehānisko iekārtu mehāniķis utt.)	2369	6,3
PAVĀRS	2121	5,6
ATSLĒDZNIEKS (atslēdznieks, kuģubūves atslēdznieks, instrumentu atslēdznieks, autoatslēdznieks, ritošā sastāva atslēdznieks, remontatslēdznieks, montāžas darbu atslēdznieks)	2156	5,7
TRAKTORA VADĪTĀJS	1672	4,4
ŠUVĒJS (šuvējs, apģērbu šuvējs, palīgšuvējs, ādas apģērbu šuvējs, audumu izstrādājumu šuvējs utt.)	1622	4,3
GRĀMATVEDIS	1399	3,7
GALDNIĒKS (galdnieks, būvgaldnieks, mēbeļu galdnieks, būvizstrādājumu galdnieks utt.)	1047	2,8
PĀRDEVĒJS (mazumtirdzniecības veikala pārdevējs, tirdzniecības pārdevējs, pārdevējs konsultants utt.)	854	2,3
TEHNOLOGS (pārtikas un dzērienu tehnologs, šūšanas tehnologs, tehnologs, kokapstrādes tehnologs, ādas tehnologs, audumu tehnologs, mehānikas tehnologs, ķīmijas tehnologs utt.)	820	2,2

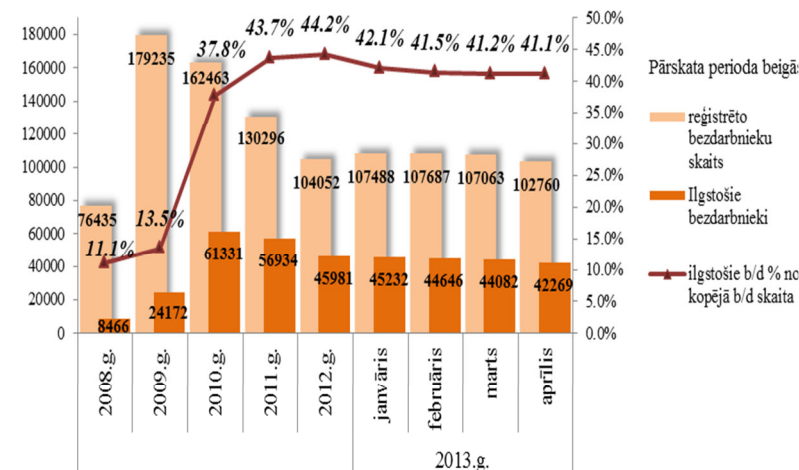


Ilgstošie bezdarbnieki

2013.gada aprīļa beigās **42 269** bija **ilgstošie bezdarbnieki**, kas ir **41,1 %** no kopējā reģistrēto bezdarbnieku skaita.

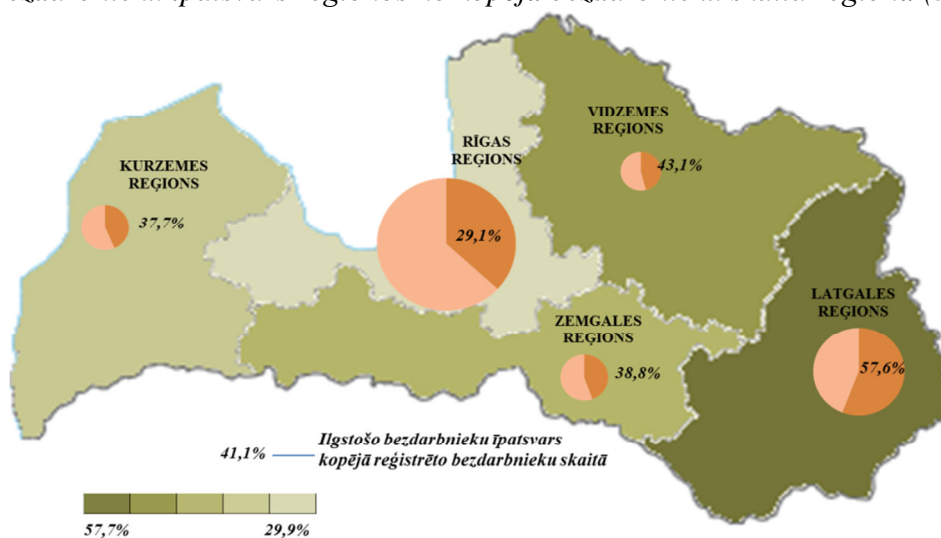
Ilgstošo bezdarbnieku kopskaitā 17,4 % bija pirmspensijas vecuma bezdarbnieki, 13,2 % - bezdarbnieki ar invaliditāti, 4,6% - jaunieši bezdarbnieki (15 – 24 gadi).

Vidējais bezdarba ilgums 2013.gada aprīļa beigās ilgstošajiem bezdarbniekiem – 923 dienas (~ 2,6 gadi).

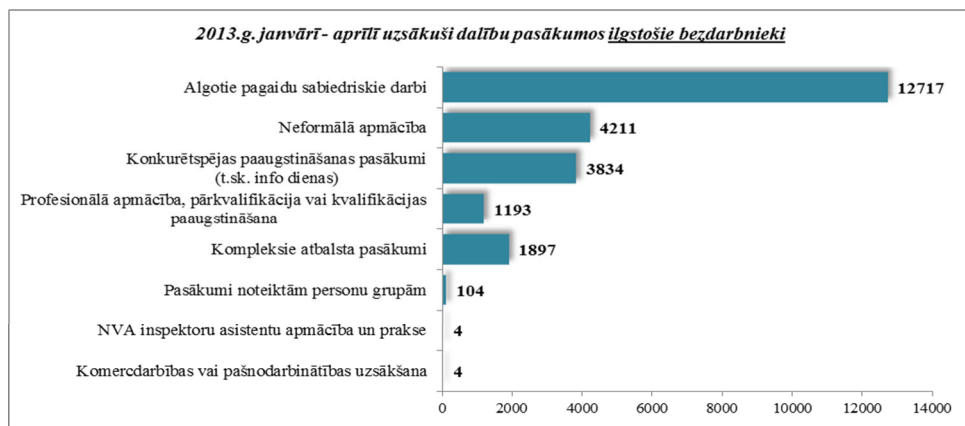


Lielākais ilgstošo bezdarbnieku skaits sadalījumā pa profesijām pēc pēdējās nodarbošanās 2013.gada aprīļa beigās: palīgstrādnieki – 3 448, mazumtirdzniecības veikala pārdevēji – 1 752, apkopēji – 1 432, sētnieki – 753, aprūpētājs – 430, apsargs – 415, apkures/krāšņu kurinātājs – 380, gadījuma darbu strādnieks – 368, kokapstrādes operators – 336, automobiļa vadītājs – 330.

Ilgstošo bezdarbnieku īpatsvars reģionos no kopējā bezdarbnieku skaita reģionā (30.04.2013.)



2013.gada 4 mēnešos NVA organizētajos aktīvajos nodarbinātības pasākumos (t.sk. KPP) piedalījušies 29,3 tūkst. ilgstošie bezdarbnieki (viens cilvēks var būt piedalījies vairākās aktivitātēs). Janvārī – aprīlī dalību uzsāka 23 964 ilgstošie bezdarbnieki. 2013.gada aprīlī NVA organizētajos aktīvajos nodarbinātības pasākumos piedalījušies 17 004 ilgstošie bezdarbnieki, no tiem aprīlī dalību pasākumos uzsāka 6 099 ilgstošie bezdarbnieki.



Karjeras konsultācijas 2013.gada janvārī - aprīlī saņēmuši 4 914 ilgstošie bezdarbnieki.

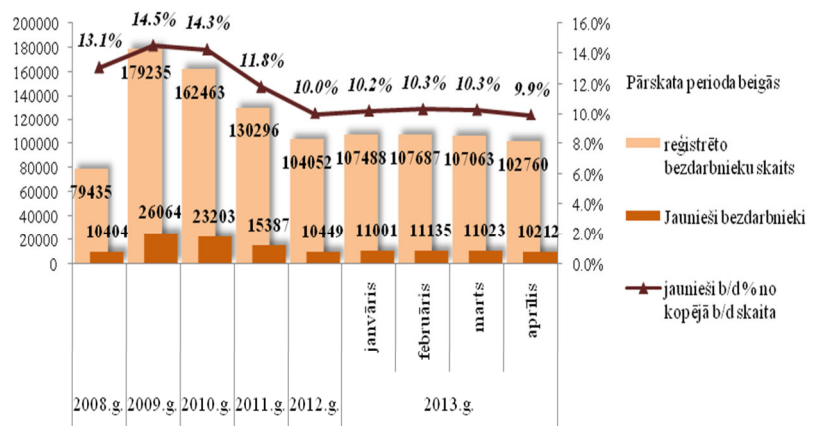
2013.gada janvārī – aprīlī darbā iekārtojušies 5 476 ilgstošie bezdarbnieki, no kuriem 4 509 (82,3 %) ilgstošie bezdarbnieki ir iekārtojušies darbā, pēc kāda aktīvā pasākuma pabeigšanas (izņemot KPP informatīvās dienas).

Jaunieši bezdarbnieki

2013.gada aprīļa beigās **10 212** bija **jaunieši bezdarbnieki** (15 – 24 gadi), kas ir **9,9 %** no kopējā reģistrēto bezdarbnieku skaita.

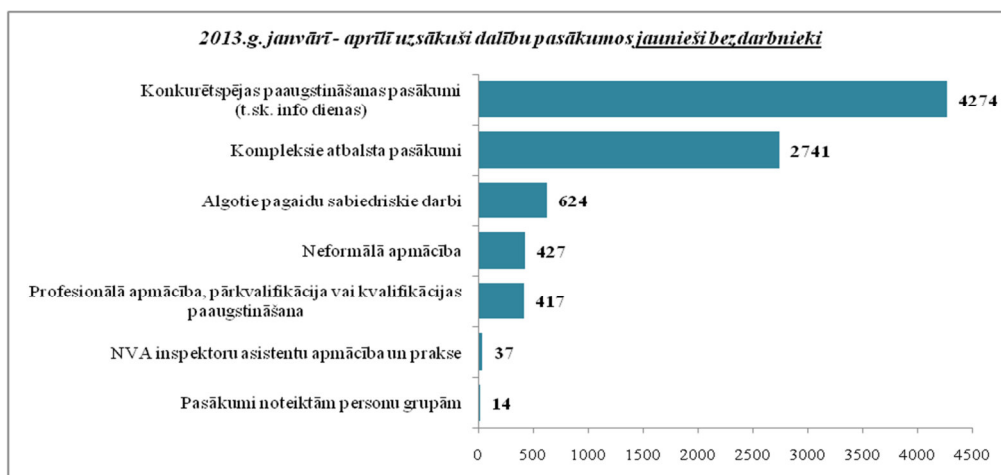
Jauniešu bezdarbnieku kopskaitā 19,2% bija ilgstošie bezdarbnieki, 9,3% – personas pēc bērna kopšanas atvaļinājuma, 3,7% personas ar invaliditāti.

Vidējais bezdarba ilgums 2013.gada aprīļa beigās jauniešiem bezdarbniekiem – 137 dienas (~ 4,5 mēneši).



Lielākais jauniešu bezdarbnieku skaits sadalījumā pa profesijām pēc pēdējās nodarbošanās 2013.gada aprīļa beigās: palīgstrādnieki – 525, mazumtirdzniecības veikala pārdevēji – 397, pārdevēji konsultanti – 205, būvstrādnieki – 131, viesmīļi – 131, apkopēji – 105, pavāri – 98, tirdzniecības zāles darbinieki – 70, kasieri – 64, administratori – 58.

2013.gada 4 mēnešos NVA organizētajos aktīvajos nodarbinātības pasākumos (t.sk. KPP) piedalījušies 9,9 tūkst. jaunieši bezdarbnieki (viens cilvēks var būt piedalījies vairākās aktivitātēs). Janvārī – aprīlī dalību uzsāka 8 534 jaunieši bezdarbnieki. 2013.gada aprīlī NVA organizētajos aktīvajos nodarbinātības pasākumos piedalījušies 3 660 jaunieši bezdarbnieki, no tiem aprīlī dalību pasākumos uzsāka 2 127 jaunieši bezdarbnieki.



Karjeras konsultācijas 2013.gada janvārī – aprīlī saņēmuši 5 096 jaunieši vecumā no 15 – 24 gadiem.

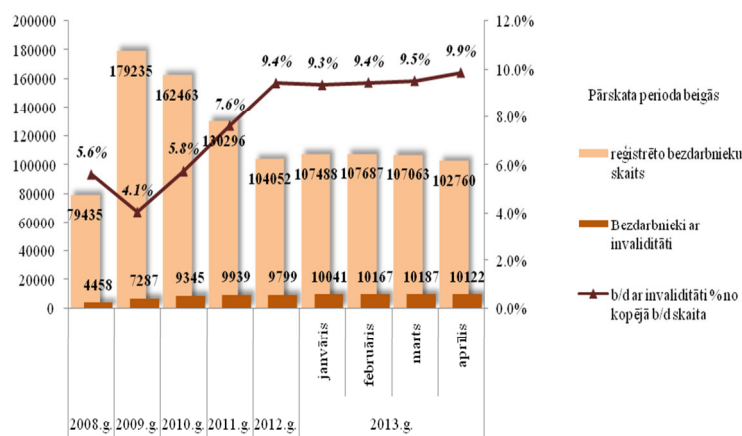
2013.gada janvārī – aprīlī darbā iekārtojušies 3 735 jaunieši bezdarbnieki, no kuriem 1 534 (41%) jaunieši bezdarbnieki ir iekārtojušies darbā, pēc kāda aktīvā pasākuma pabeigšanas (izņemot KPP informatīvās dienas).

Bezdarbnieki ar invaliditāti

NVA 2013.gada aprīļa beigās reģistrēti **10122 bezdarbnieki ar invaliditāti**, kas ir **9,8 %** no kopējā reģistrētā bezdarbnieku skaita valstī.

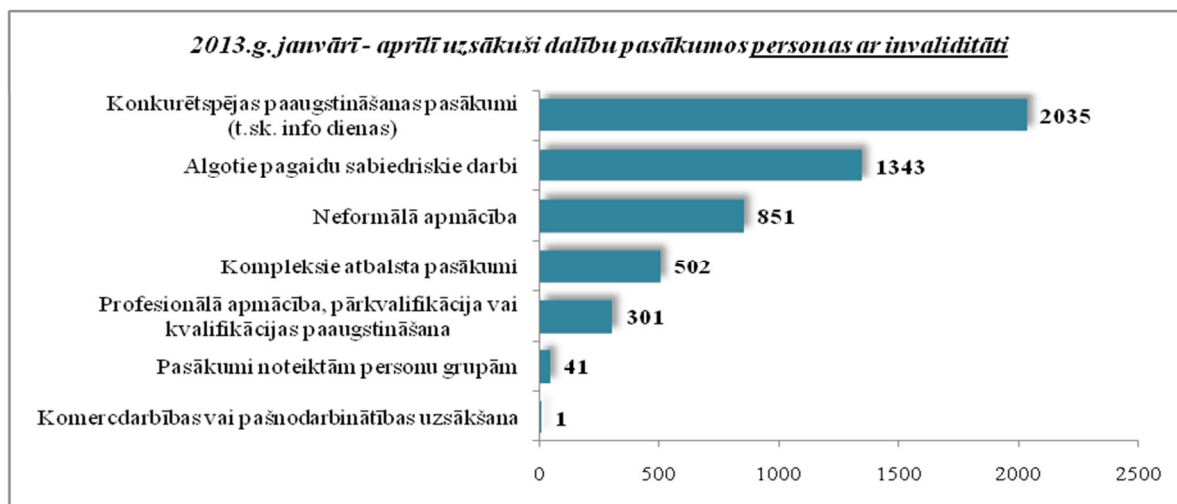
2013.gada aprīļa beigās vairāk nekā pusi (55,3%) no reģistrētajiem bezdarbniekiem ar invaliditāti veido ilgstošie bezdarbnieki, 22,5% - pirmspensijas vecuma bezdarbnieki, 3,8% - jaunieši bezdarbnieki.

Vidējais bezdarba ilgums 2013.gada aprīļa beigās bezdarbniekiem ar invaliditāti – 448 dienas (~ 1,2 gadi).



Lielākais bezdarbnieku ar invaliditāti skaits sadalījumā pa profesijām pēc pēdējās nodarbošanās 2013.gada aprīļa beigās: palīgstrādnieki – 727, mazumtirdzniecības veikala pārdevēji – 433, apkopējs – 430, sētnieks – 255, automobiļa vadītājs – 143, apsargs – 132, pavārs – 128, apkures/krāšņu kurinātājs – 119, aprūpētājs – 107, šuvējs – 101.

2013.gadā 4 mēnešos NVA organizētajos aktīvajos nodarbinātības pasākumos piedalījušies 6,5 tūkst. personas ar invaliditāti (viens cilvēks var būt piedalījies vairākās aktivitātēs). Janvārī – aprīlī dalību uzsāka 5 074 bezdarbnieki ar invaliditāti. 2013.gada aprīlī NVA organizētajos aktīvajos nodarbinātības pasākumos piedalījušies 3 446 bezdarbnieki ar invaliditāti, no tiem aprīlī dalību pasākumos uzsāka 1 412 bezdarbnieki ar invaliditāti.



Karjeras konsultācijas 2013.gada janvārī – aprīlī saņēmušas 1 149 personas ar invaliditāti.

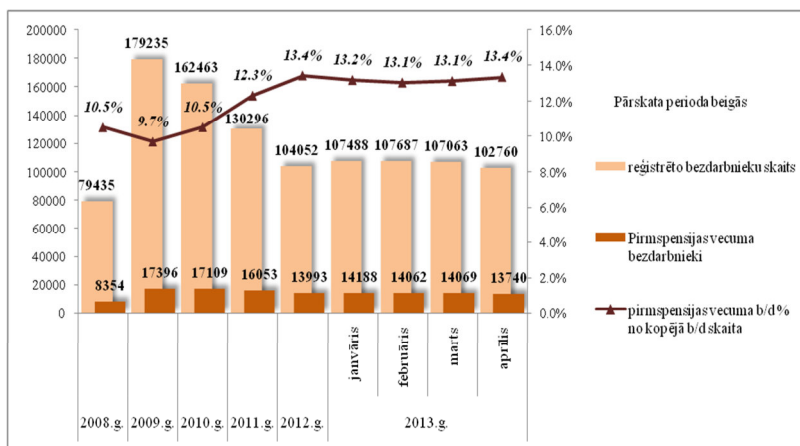
2013.gada janvārī – aprīlī darbā iekārtojušās 824 personas ar invaliditāti, no kuriem 430 (52,2%) bezdarbnieki ir iekārtojušies darbā, pēc kāda aktīvā pasākuma pabeigšanas (izņemot KPP informatīvās dienas).

Pirmspensijas vecuma bezdarbnieki

NVA 2013.gada aprīļa beigās reģistrēti **13 740 pirmspensijas vecuma bezdarbnieki**, kas ir **13,4 %** no kopējā reģistrētā bezdarbnieku skaita valstī.

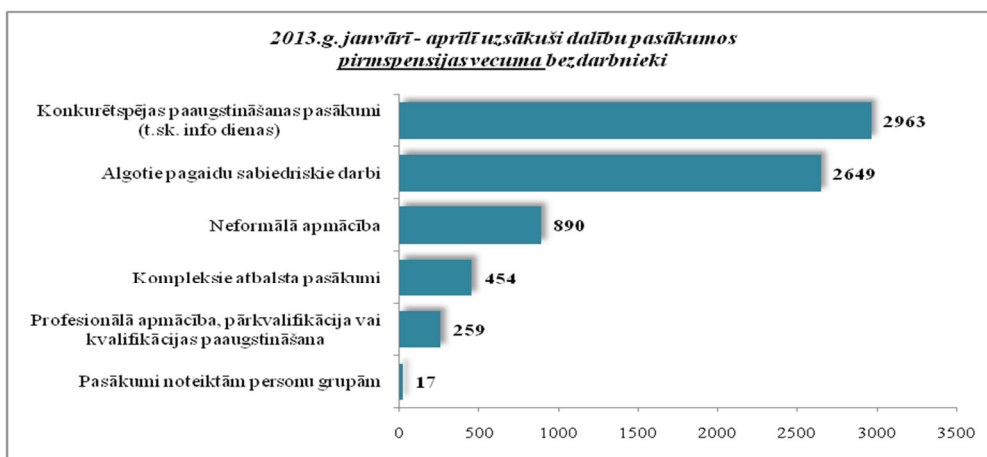
2013.gada aprīļa beigās vairāk nekā pusi (53,5%) no reģistrētajiem pirmspensijas vecuma bezdarbniekiem veido ilgstošie bezdarbnieki, 16,6% - bezdarbnieki ar invaliditāti.

Vidējais bezdarba ilgums 2013.gada aprīļa beigās pirmspensijas vecuma bezdarbniekiem – 433 dienas (~ 1,2 gadi).



Lielākās pirmspensijas vecuma bezdarbnieku skaits sadalījumā pa profesijām pēc pēdējās nodarbošanās 2013.gada aprīļa beigās: palīgstrādnieki – 957, apkopējs – 672, mazumtirdzniecības veikala pārdevējs – 463, sētnieks – 419, automobiļa vadītājs – 196, apkures/krāšņu kurinātājs – 189, apsargs – 174, aprūpētājs – 158, pavārs – 140, kravas automobiļa vadītājs – 123.

2013.gadā 4 mēnešos NVA organizētajos aktīvajos nodarbinātības pasākumos piedalījušies 8,2 tūkst. pirmspensijas vecuma bezdarbnieki (viens cilvēks var būt piedalījies vairākās aktivitātēs). Janvārī – aprīlī dalību uzsāka 7 232 pirmspensijas vecuma bezdarbnieki. 2013.gada aprīlī NVA organizētajos aktīvajos nodarbinātības pasākumos piedalījušies 3 916 pirmspensijas vecuma bezdarbnieki, no tiem aprīlī dalību pasākumos uzsāka 1 831 pirmspensijas vecuma bezdarbnieki.



Karjeras konsultācijas 2013.gada janvārī - aprīlī saņēmuši 2 494 pirmspensijas vecuma bezdarbnieki.

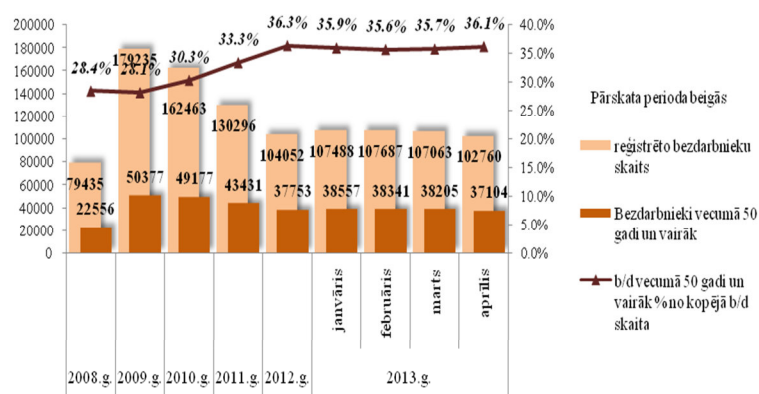
2013.gada janvārī – aprīlī darbā iekārtojušās 1 453 pirmspensijas vecuma bezdarbnieki, no kuriem 615 (42,3 %) bezdarbnieki ir iekārtojušies darbā, pēc kāda aktīvā pasākuma pabeigšanas (izņemot KPP informatīvās dienas).

Bezdarbnieki vecumā 50 gadi un vairāk

NVA 2013.gada aprīļa beigās reģistrēti **37104 bezdarbnieki vecumā 50 gadi un vairāk**, kas ir **36,1 %** no kopējā reģistrētā bezdarbnieku skaita valstī.

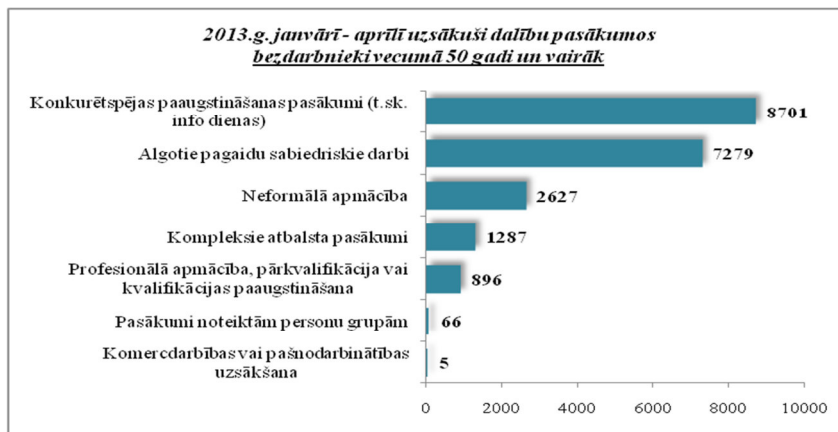
2013.gada aprīļa beigās vairāk nekā pusi (52,3%) no reģistrētajiem bezdarbniekiem vecumā 50 gadi un vairāk veido ilgstošie bezdarbnieki, 37% - pirmspensijas vecuma bezdarbnieki, 14,9% bezdarbnieki ar invaliditāti.

Vidējais bezdarba ilgums 2013.gada aprīļa beigās bezdarbniekiem vecumā 50 gadi un vairāk – 406 dienas (~ 1,1 gads).



Lielākais bezdarbnieku vecumā 50 gadi un vairāk, skaits sadalījumā pa profesijām pēc pēdējās nodarbošanās 2013.gada aprīļa beigās: palīgstrādnieki – 2574, apkopēji – 1587, mazumtirdzniecības veikala pārdevēji – 1462, sētnieki – 965, automobiļa vadītāji – 576, apkures/krāšņu kurinātājs – 471, apsargs – 453, aprūpētājs – 444, pavārs – 369, kravas automobiļa vadītājs – 353.

2013.gadā 4 mēnešos NVA organizētajos aktīvajos nodarbinātības pasākumos (t.sk. KPP) piedalījušies 23,8 tūkst. bezdarbnieki vecumā 50 gadi un vairāk (viens cilvēks var būt piedalījies vairākās aktivitātēs). Janvārī – aprīlī dalību uzsāka 20 861 bezdarbnieki vecumā 50 gadi un vairāk. 2013.gada aprīlī NVA organizētajos aktīvajos nodarbinātības pasākumos piedalījušies 11 270 bezdarbnieki vecumā 50 gadi un vairāk, no tiem aprīlī dalību pasākumos uzsāka 5 346 bezdarbnieki.



Karjeras konsultācijas 2013.gada janvārī - aprīlī saņēmušas 4 922 personas vecumā 50 gadi un vairāk.

2013.gada janvārī – aprīlī darbā iekārtojušās 5 185 bezdarbnieki vecumā 50 gadi un vairāk, no kuriem 2 173 (41,9 %) bezdarbnieks ir iekārtojies darbā, pēc kāda aktīvā pasākuma pabeigšanas (izņemot KPP informatīvās dienas).

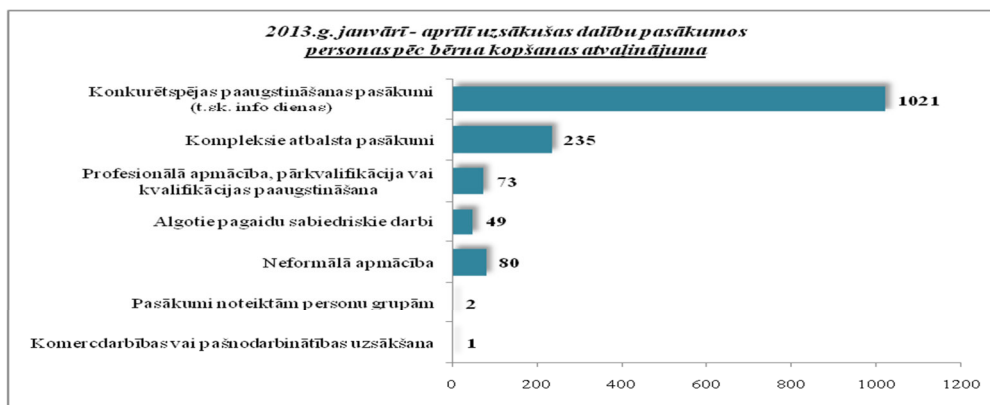
Personas pēc bērna kopšanas atvaļinājuma

NVA 2013.gada aprīļa beigās reģistrētas **2 889 personas pēc bērna kopšanas atvaļinājuma**, kas ir **2,8%** no kopējā reģistrētā bezdarbnieku skaita valstī.

Personu pēc bērna kopšanas atvaļinājuma kopskaitā 32,7% bija jaunieši bezdarbnieki, 1,9% – bezdarbnieki ar invaliditāti, 1,7% ilgstošie bezdarbnieki.

Lielākais personu pēc bērna kopšanas atvaļinājuma skaits sadalījumā pa profesijām pēc pēdējās nodarbošanās 2013.gada aprīļa beigās: mazumtirdzniecības veikala pārdevējs – 31, klientu apkalpošanas speciālists – 10, pārdevējs konsultants – 9, administrators – 6, apkopējs – 6, kasieris – 6, lietvedis – 5.

2013.gadā 4 mēnešos NVA organizētajos aktīvajos nodarbinātības pasākumos (t.sk. KPP) piedalījušies 1 639 persona pēc bērna kopšanas atvaļinājuma (viens cilvēks var būt piedalījies vairākās aktivitātēs). Janvārī – aprīlī dalību uzsāka 1 461 personas pēc bērna kopšanas atvaļinājuma. 2013.gada aprīlī NVA organizētajos aktīvajos nodarbinātības pasākumos piedalījušies 503 personas pēc bērna kopšanas atvaļinājuma, no tiem aprīlī dalību pasākumos uzsāka 362 personas pēc bērna kopšanas atvaļinājuma.



Karjeras konsultācijas 2013.gada janvārī - aprīlī saņēmušas 296 personas pēc bērna kopšanas atvaļinājuma.

2013.gada janvārī – aprīlī darbā iekārtojušās 333 personas pēc bērna kopšanas atvaļinājuma, no kuriem 90 (27%) bezdarbnieki ir iekārtojušies darbā, pēc kāda aktīvā pasākuma pabeigšanas (izņemot KPP informatīvās dienas).

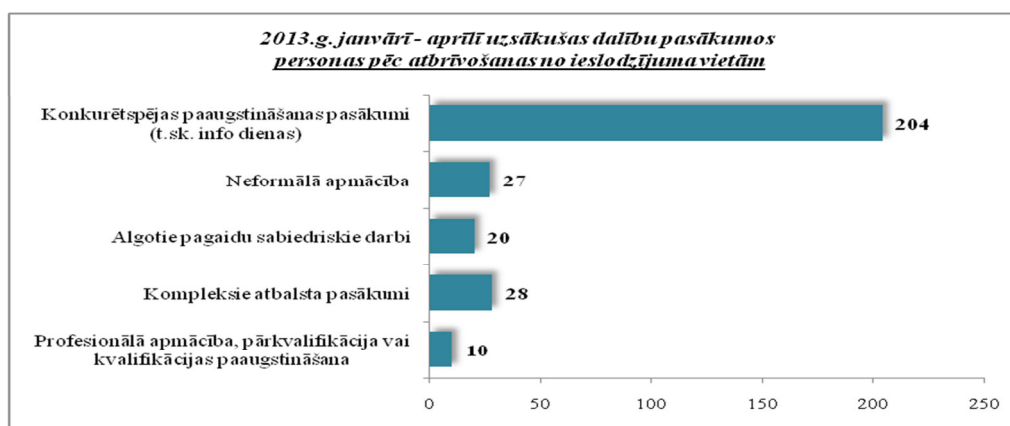
Personas pēc atbrīvošanas no ieslodzījuma vietām

NVA 2013.gada aprīļa beigās reģistrētas **454 personas pēc atbrīvošanas no ieslodzījuma vietām**, kas ir **0,4%** no kopējā reģistrētā bezdarbnieku skaita valstī.

Personu pēc atbrīvošanas no ieslodzījuma vietām kopskaitā 9,3% bija jaunieši bezdarbnieki, 5,5% – bezdarbnieki ar invaliditāti, 2% pirmspensijas vecuma bezdarbnieki.

Lielākais personu pēc atbrīvošanas no ieslodzījuma vietām skaits sadalījumā pa profesijām pēc pēdējās nodarbošanās 2013.gada aprīļa beigās: palīgstrādnieks – 3, šuvējs – 3, apkures/krāšņu kurinātājs – 2, pavārs – 2, virtuves darbinieks – 2.

2013.gadā 4 mēnešos NVA organizētajos aktīvajos nodarbinātības pasākumos (t.sk. KPP) piedalījušies 317 personas pēc atbrīvošanas no ieslodzījuma vietām (viens cilvēks var būt piedalījies vairākās aktivitātēs). Janvārī – aprīlī dalību uzsāka 289 personas pēc atbrīvošanas no ieslodzījuma vietām. 2013.gada aprīlī NVA organizētajos aktīvajos nodarbinātības pasākumos piedalījušies 122 personas pēc atbrīvošanas no ieslodzījuma vietām, no tiem aprīlī dalību pasākumos uzsāka 83 personas pēc atbrīvošanas no ieslodzījuma vietām.

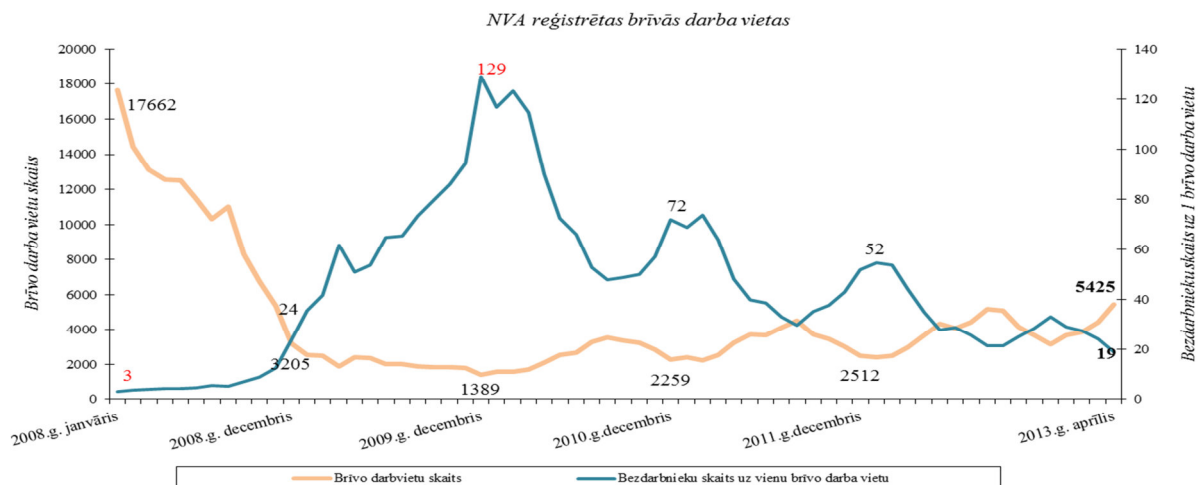


Karjeras konsultācijas 2013.gada janvārī - aprīlī saņēmušas 43 personas pēc atbrīvošanas no ieslodzījuma vietām.

2013.gada janvārī – aprīlī darbā iekārtojušās 101 personas pēc atbrīvošanas no ieslodzījuma vietām, no kuriem 11 (10,9%) bezdarbnieki ir iekārtojušies darbā, pēc kāda aktīvā pasākuma pabeigšanas (izņemot KPP informatīvās dienas).

1.3.Brīvās darbvietas valstī

Reģistrēto bezdarbnieku skaits būtiski pārsniedz darba piedāvājumu skaitu. Uz katru brīvo darbvieta 2013.gada aprīlī pretendē **19 bezdarbnieki**.



NVA 2013.gada aprīļa beigās bija reģistrētas **5 425** brīvās darbvietas, salīdzinot ar 2013.gada marta beigām, brīvo darbvietu skaits palielinājies par 1 014 darbvietām.

Brīvo darbvietu skaits perioda beigās

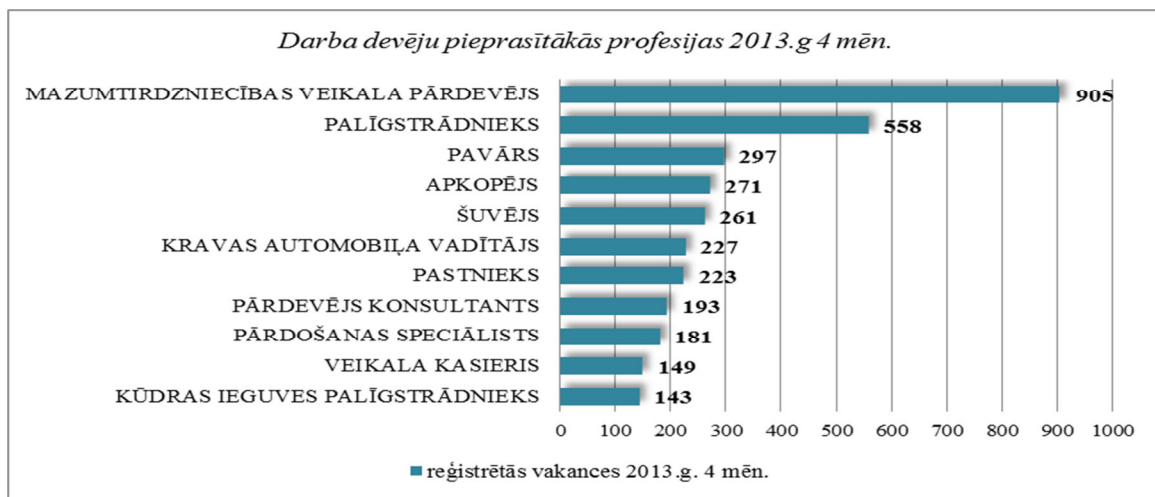
<i>Gadi</i>	<i>Mēneši</i>											
	Jan	Feb	Mar	Apr	Mai	Jūn	Jūl	Aug	Sep	Okt	Nov	Dec
2008	17662	14463	13111	12535	12517	11444	10321	11001	8304	6762	5337	3205
2009	2549	2477	1895	2409	2353	1998	2027	1875	1856	1836	1796	1389
2010	1594	1560	1696	2111	2533	2672	3279	3551	3395	3237	2837	2259
2011	2391	2234	2556	3264	3738	3674	4142	4508	3726	3452	3025	2512
2012	2430	2482	2987	3665	4364	4094	4448	5192	5073	4183	3675	3140
2013	3669	3878	4411	5425								

Kopumā NVA reģistrētās brīvās darbvietas 2013.gada aprīļa beigās sadalījumā pa nozarēm (lielākais skaits): Apstrādes rūpniecībā (C) – **1 652**, Vairumtirdzniecība un mazumtirdzniecība; automobiļu un motociklu remonts (G) – **671**, Transports un uzglabāšana (H) – **530**, Lauksaimniecība, mežsaimniecība un zivsaimniecība (A) – **463**, Izmitināšana un ēdināšanas pakalpojumi (I) – **296**, Būvniecība (F) – **263**. **Vislielākais brīvo darbvietu skaits ir kvalificētiem strādniekiem un amatniekiem.**

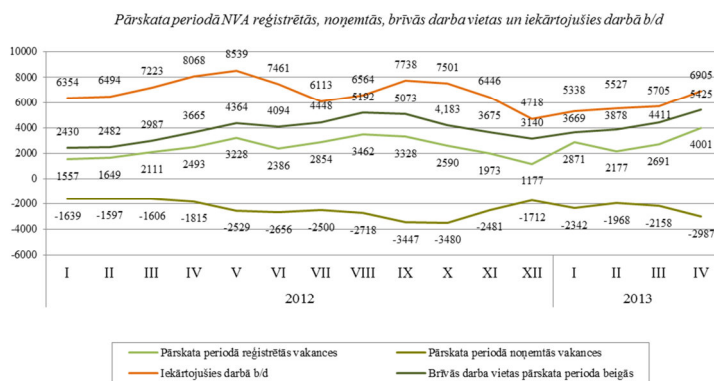
Brīvo darbvietu skaits sadalījumā pa profesiju grupām (pēc LR profesiju klasifikatora) perioda beigās

Profesiju pamatgr. Nr.	Profesiju pamatgrupas nosaukums	Brīvo darbvietu skaits 2013.g. aprīļa beigās	Brīvo darbvietu skaits 2013.g. marta beigās
0	Nacionālo bruņoto spēku profesijas	0	0
1	Vadītāji	86	77
2	Vecākie speciālisti	411	367
3	Speciālisti	427	465
4	Kalpotāji	380	331
5	Pakalpojumu un tirdzniecības darbinieki	913	766
6	Kvalificēti lauksaimniecības, mežsaimniecības un zivsaimniecības darbinieki	159	87
7	Kvalificēti strādnieki un amatnieki	1419	1164
8	Iekārtu un mašīnu operatori un izstrādājumu montieri	654	645
9	Vienkāršās profesijas	976	509

Darba devēji 2013.gada 4 mēnešos NVA reģistrējuši **11 740** brīvās darbvietas.

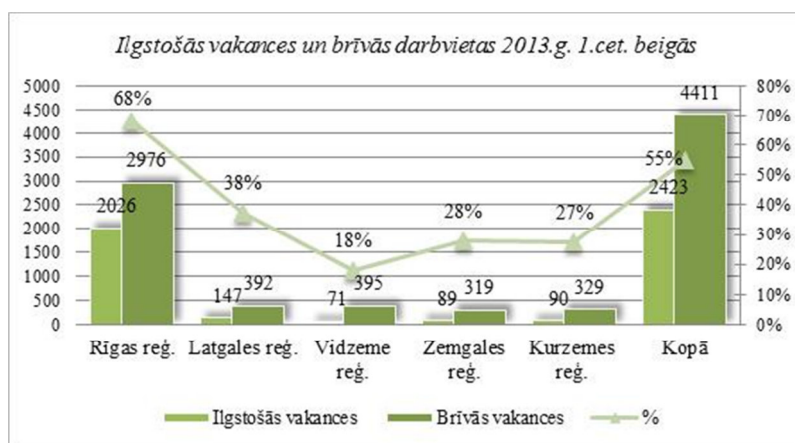


2011.gadā NVA reģistrētas 26 156 vakances, bet noņemtas 25 903 vakances, darbā iekārtojušies 93 600 bezdarbnieki (ar darbiekārtošanas pārrēķinu pēc VID ziņām). Savukārt 2012.gadā reģistrētas 28 808 vakances, bet noņemtas 28 180 vakances, darbā iekārtojušies 83 219 bezdarbnieki (ar darbiekārtošanās pārrēķinu pēc VID ziņām). 2013.gada janvārī - aprīlī NVA reģistrētas 11 740 vakances, bet noņemtas 9 455 vakances, darbā iekārtojušies 23 475 bezdarbnieki, kas ļauj secināt, ka brīvo darbvietu skaits valstī kopumā ir ievērojami lielāks.



Ilgstoši neaizpildītās brīvās darbvietas

2013.gada 1.ceturkšņa beigās NVA bija reģistrētas 2 423 ilgāk par 1 mēnesi neaizpildītas brīvās darbvietas, kas veido 55% no brīvo darbvietu kopējā skaita pārskata perioda beigās (4 411).



Ilgstoši neaizpildītās brīvās darbvietas sadalījumā pa profesijām (lielākais skaits)

Profesija	Ilgstoši neaizpildīto brīvo darbvietu skaits (2013.g. 1.cet. beigās)	Brīvās darbvietas (2013.g. 1.cet. beigās)
Mazumtirdzniecības veikala pārdevējs	171	280
Kravas automobiļa vadītājs	125	195
Kuģu remontatslēdznieks	96	103
Pavārs	85	150
Rokas lokmetinātājs (MMA)	82	89

Šuvējs	75	132
--------	----	-----

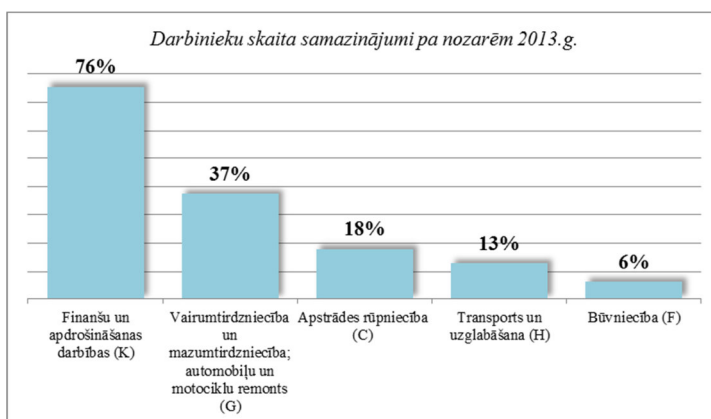
1.4. Darbvieta skaita samazinājumi un palielinājumi

Latvijā pēc darba devēju iesniegtajiem paziņojumiem par darbinieku skaita izmaiņām uzņēmumos, darba devēji 2009.gadā paziņoja par **20 221** darbvieta skaita samazinājumiem, 2010.gadā par **4 825**, 2011.gadā par **2 116**, 2012.gadā par **2 296** un 2013.gadā prognozē **263** darbvieta samazinājumu. Darba devēju prognozes par darba vietu palielinājumu ir šādas: 2009.gadā **615** darbvieta palielinājums, 2010.gadā **370** darbvieta palielinājums, 2011.gadā **468** darbvieta palielinājums, 2012.gadā – **92** darbvieta palielinājums, 2013.gadā – **66** darbvieta palielinājums.

Darbinieku skaita palielinājumi/samazinājumi valstī kopā

Ceturkšņi	Palielinājums						Samazinājums					
	2011.gads		2012.gads		2013.gads		2011.gads		2012.gads		2013.gads	
	Palielināšanas gadījumu skaits	Darbvieta skaits	Palielināšanas gadījumu skaits	Darbvieta skaits	Palielināšanas gadījumu skaits	Darbvieta skaits	Atlaišanas gadījumu skaits	Darbvieta skaits	Atlaišanas gadījumu skaits	Darbvieta skaits	Atlaišanas gadījumu skaits	Darbvieta skaits
I	1	77	1	75	1	35	113	447	74	345	32	136
II	4	336	0	0	1	31	123	627	69	782	0	0
III	1	20	0	0	0	0	84	303	28	270	4	127
IV	1	35	1	17	0	0	69	739	45	899	0	0
KOPĀ:	7	468	2	92	2	66	389	2116	216	2296	36	263

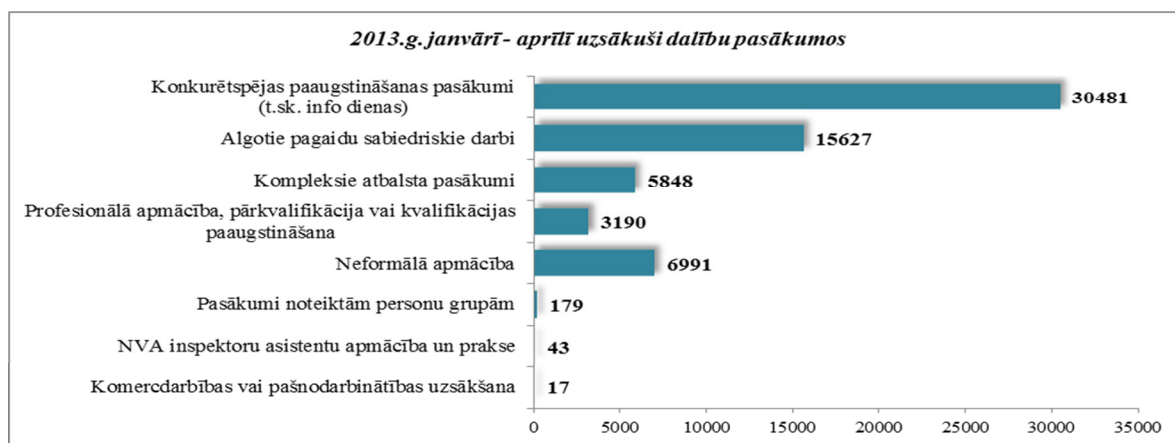
No darba devējiem saņemtās prognozes par darbinieku skaita **samazinājumu sadalījumā pa profesijām/amatiem** - (lielākais skaits) 2013.gadā profesiju/amatu samazinājums tika plānots šādās profesijās: vispārējās pamatizglītības skolotājs, klientu konsultants, klientu apkalpošanas pārzinis, bankas kasieris, klientu apkalpošanas struktūrvienības vadītāja vietnieks.



No darba devējiem saņemtās prognozes par darbinieku skaita **palielinājumu sadalījumā pa profesijām** - (lielākais skaits) 2013.gadā tika plānots šādās profesijās: mazumtirdzniecības veikala pārdevējs, klientu/pārdošanas konsultants, klientu konsultants, pārdevējs konsultants, tirdzniecības pārstāvis, kasieris.

2. Informācija par NVA īstenotajiem pasākumiem

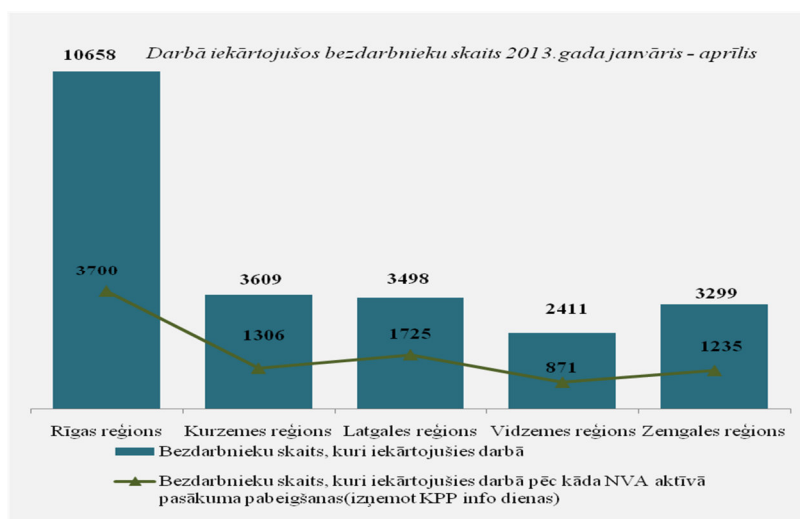
2013.gada janvārī – aprīlī NVA organizētajos aktīvajos nodarbinātības (t.sk. KPP) pasākumos **piedalījušies 71,8 tūkst.** bezdarbnieki (viens cilvēks var būt piedalījies vairākās aktivitātēs). Janvārī – aprīlī dalību uzsāka **62 205** bezdarbnieki. **2013.gada aprīlī** NVA organizētajos aktīvajos nodarbinātības pasākumos **piedalījušies 31 308** bezdarbnieki, no tiem aprīlī dalību pasākumos uzsāka **15 995** bezdarbnieki.



2013.gada janvārī – aprīlī karjeras konsultācijas saņēmušas **19 840** personas, no tām 16338 bezdarbnieki un darba meklētāji.

<i>Neformālo apmācību uzsākušo personu skaits sadalījumā pa izglītības programmām 2013.gada janvārī - aprīlī (lielākais skaits)</i>		<i>Profesionālo apmācību uzsākušo personu skaits sadalījumā pa izglītības programmām 2013.gada janvārī – aprīlī (lielākais skaits)</i>	
Izglītības programmas	Uzsākuši apmācību	Izglītības programmas	Uzsākuši apmācību
Datorzinības (bez priekšzināšanām)	1309	Sociālā aprūpe	362
Valsts valodas apguve vidējā līmenī	1092	Konditora palīgs	339
Valsts valodas apguve zemākā līmenī	940	Apsardzes darbs	262
Angļu valoda (bez priekšzināšanām)	776	Projektu vadība	252
Datorzinības (ar priekšzināšanām)	634	Pavāra palīgs	156
Angļu valoda (ar priekšzināšanām) (Elementary)	507	Lietvedis	134
Valsts valodas apguve augstākā līmenī	456	Apdares darbu strādnieks	114
Vācu valoda (bez priekšzināšanām)	392	Projektu vadīšana	110
Angļu valoda (ar priekšzināšanām) (Lower Intermediate)	195	Klientu apkalpošanas operators	102
Datorprasmes grāmatvedībā (programma 1C Grāmatvedība)	155	Šuvējs	99


2013.gada janvārī – aprīlī darbā iekārtojušies **23 475** bezdarbnieki, no kuriem **8 837** (37,6 %) bezdarbnieki ir iekārtojušies darbā pēc kāda aktīvā pasākuma pabeigšanas (izņemot KPP informatīvās dienas).



Iekārtojušies darbā 6 mēnešu laikā pēc apmācību pabeigšanas:

- **34,2 %** no bezdarbniekiem, kas ir pabeiguši profesionālo apmācību, pārkvalifikāciju vai kvalifikācijas paaugstināšanu laika posmā no 2011.gada 1.novembra līdz 2012.gada 31.oktobrim (kopā – 8336 personas), 6 mēnešu laikā no apmācību pabeigšanas ir iekārtojušies darbā.

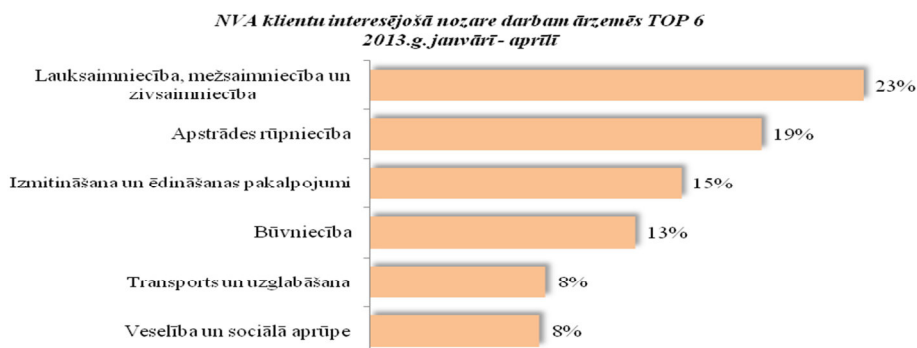
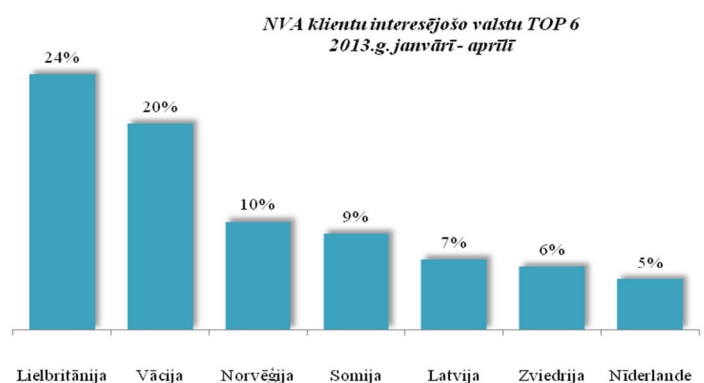
- **24,6 %** no bezdarbniekiem, kas ir **pabeiguši neformālo apmācību** (bez valsts valodas programmas) laika posmā no 2011.gada 1.novembra līdz 2012.gada 31.oktobrim (kopā – 14457 personas), 6 mēnešu laikā no apmācību pabeigšanas ir iekārtojušies darbā.
- **22,5 %** no bezdarbniekiem, kas ir pabeiguši **neformālās izglītības programmas „Valsts valodas apguve”** laika posmā no 2011.gada 1.novembra līdz 2012.gada 31.oktobrim (kopā – 5450 personas), 6 mēnešu laikā no apmācību pabeigšanas ir iekārtojušies darbā.



3. NVA klientu interese par darbu ārzemēs

NVA klienti, kas plāno doties darba meklējumos ārpus Latvijas un 2013.gada janvārī -aprīlī konsultējušies pie EURES speciālistiem, vislielāko interesi izrāda par Lielbritāniju – 24 % klientu, Vāciju – 20%, un Norvēģiju – 10%.

Interese par darbu ārzemēs ir dažādās nozarēs: lauksaimniecības, apstrādes, būvniecības, izmitināšanas un ēdināšanas, transporta un uzglabāšanas un veselības nozarēs.



Vislielākā interese (23% no klientiem) ir par darbu lauksaimniecības, mežsaimniecības un zivsaimniecības nozarēs un 19% - apstrādes rūpniecībā, 15% - izmitināšanas un ēdināšanas pakalpojumu, 13% - būvniecības nozarēs, 8% - transporta un uzglabāšanas nozarē, 8%- veselības un sociālās aprūpes nozarē.