

**Nodarbinātības valsts aģentūra**

**PĀRSKATS PAR BEZDARBA SITUĀCIJU  
VALSTĪ**

**RĪGA  
2015.GADA MARTS**

Pārskats par bezdarba situāciju valstī tiek ievietots Nodarbinātības valsts aģentūras (turpmāk – NVA) mājas lapā kopš 2011.gada augusta. Pārskata sagatavošanā ir izmantota Nodarbinātības valsts aģentūras rīcībā esošā informācija par NVA reģistrētajiem bezarbniekiem un brīvajām darba vietām. Pārskats sniedz informāciju par aktuālo situāciju darba tirgū, reģistrēto bezdarbnieku portretu, reģistrētajām brīvajām darba vietām un informāciju par NVA īstenotajiem pasākumiem.

© Nodarbinātības valsts aģentūra, 2015  
K.Valdemāra ielā 38 k-1, Rīgā, LV – 1010  
Tālrunis: 371-67021744  
E-pasts: [nva@nva.gov.lv](mailto:nva@nva.gov.lv)  
Interneta vietne: <http://www.nva.gov.lv/>  
Ziņojumu sagatavoja: A.Maskalovs

Publicēšanas un citēšanas gadījumā atsauce ir obligāta

## Saturs

<b>1. Situācijas raksturojums .....</b>	<b>3</b>
1.1. Reģistrētā bezdarba līmenis un bezdarbnieku skaits Latvijā .....	3
1.2. Bezdarbnieka statistiskais portrets .....	5
1.3. Brīvās darba vietas valstī .....	17
1.4. Darba vietu skaita samazinājumi un palielinājumi .....	19
<b>2. Informācija par NVA īstenotajiem pasākumiem.....</b>	<b>20</b>
<b>3. NVA klientu interese par darbu ārzemēs .....</b>	<b>21</b>
<b>4. Sociālekonomiskā situācija NVA filiāļu apkalpošanā esošajās teritorijās, kur ir augstākā ekonomiskā aktivitāte.....</b>	<b>22</b>

### 1. Situācijas raksturojums

- Kopš pagājušā gada oktobra sezonas darbu ietekmē bija vērojams bezdarbnieku skaita pieaugums. Šī gada **martā**, salīdzinot ar februāri, **bezdarbnieku skaits samazinājies par 1 269 jeb 1,4%**. Šāda situācija gada sākumā, kad pirmajos divos mēnešos reģistrēto bezdarbnieku skaits pieaug, bet martā vērojams kritums vidēji par 1,2 tūkst. personām, vērojams kopš 2011.gada. NVA uzskaitē **2015.gada marta** beigās reģistrēti **86 604 bezdarbnieki**.
- **2015.gada 3 mēnešos NVA vidēji mēnesī tika reģistrētas 2 285 brīvās darba vietas** (2014.gadā – 2 023, 2013.gadā – 2 524, 2012.gadā – 1 603). 2015.gada martā NVA reģistrētas 3 144 vakances, kas ir par 1 159 jeb 58,4% vairāk, salīdzinot ar iepriekšējo mēnesi. Martā reģistrētais vakanču skaits ir lielākais mēnesī reģistrētais vakanču skaits, kopš 2013.gada augusta.
- 2015.gadā 3 mēnešos **darbā iekārtojušies 17 064<sup>1</sup> bezdarbnieki**, no kuriem 6 003 (35,2%) bezdarbnieki ir iekārtojušies darbā pēc kāda aktīvā pasākuma pabeigšanas (izņemot KPP informatīvās dienas).
- **Visvairāk NVA reģistrēto bezdarbnieku ir vienkāršās profesijās** (palīgstrādnieki, mazumtirdzniecības veikalu pārdevēji, apkopēji).
- **Lielākais darbaspēka pieprasījums** (pēc NVA reģistrēto vakanču skaita) 2015.gada martā bija apstrādes rūpniecības, vairumtirdzniecības un mazumtirdzniecības nozarē, kā arī būvniecības nozarē.


#### 1.1.Reģistrētā bezdarba līmenis un bezdarbnieku skaits Latvijā

Katru gadu pavasarī Centrālā statistikas pārvalde (CSP) veic ekonomiski aktīvo iedzīvotāju (vecumā no 15 līdz 62 gadiem) skaita pārrēķinu, kas tiek izmantots aprēķinot reģistrētā bezdarba līmeni valstī. Salīdzinot ar 2013.gadu, **ekonomiski aktīvo iedzīvotāju skaits samazinājies par 20,8 tūkst. personām** no 962,8 tūkst. līdz 942,0 tūkst. 2014.gadā. Lielākais ekonomiski aktīvo iedzīvotāju skaita **samazinājums** vērojams Zemgales un Latgales reģionā – attiecīgi par 7,5 tūkst. jeb 6% un 6,4 tūkst. jeb 5%. Kurzemes reģionā ekonomiski aktīvo iedzīvotāju skaits samazinājies par 4,2 tūkst. jeb 3%, Rīgas reģionā – par 3,6 tūkst. jeb 1%. Savukārt **Vidzemes reģionā vērojams ekonomiski aktīvo iedzīvotāju skaita pieaugums** par 1,0 tūkst. jeb 1%.

Ņemot vērā iepriekš aprēķinos izmantoto ekonomiski aktīvo iedzīvotāju skaitu, tad 2015.gada marta beigās reģistrētā bezdarba līmenis valstī bija **9,0%**, un, salīdzinot ar 2015.gada februāri, tas samazinājies par 0,1% punktu. Savukārt, ņemot vērā CSP šī gada martā aktualizēto ekonomiski aktīvo iedzīvotāju skaitu, reģistrētā bezdarba līmenis 31.martā bija **9,2%, tas ir par 0,2% punktu augstāks** nekā rēķinot pēc iepriekš izmantotā ekonomiski aktīvo iedzīvotāju skaita. CSP aktualizētais ekonomiski aktīvo iedzīvotāju skaits tiks izmantots reģistrētā bezdarba līmeņa aprēķināšanai arī turpmāk.

<sup>1</sup> Kopējais iekārtojušos darbā bezdarbnieku skaits ar ceturkšņa pārrēķinu pēc VID datiem

Zemākais bezdarba līmenis 2015.gada martā reģistrēts Rīgas reģionā – **5,6%**, augstākais bezdarba līmenis bija Latgales reģionā – **19,8%**. Kurzemes reģionā bezdarba līmenis bija **11,3%**, Zemgales reģionā – **9,6%** un Vidzemes reģionā – **10,2%**. Martā, salīdzinot ar iepriekšējo mēnesi, bezdarba līmenis Latgales reģionā **palielinājies** par 1 %punktu, Zemgales reģionā par 0,3 %punktiem, Rīgā palika nemainīgs, bet Vidzemes reģionā samazinājies par 0,4 %punktiem un Kurzemes par 0,2 %punktiem.



Valsts lielākajās pilsētās bezdarba līmenis 2015.gada martā bija: Rīgā – **5,3%**, Jūrmalā – **6,3%**, Jelgavā – **7,6%**, Valmierā – **7,0%**, Ventspilī – **8,3%**, Daugavpilī – **11,5%**, Jēkabpilī – **11,9%**, Liepājā – **12,9%**, Rēzeknē – **18,0%**. Martā reģistrētā bezdarba līmenis **palielinājies** Rēzeknē par 1,7 %punktiem, Daugavpilī par 0,9 %punktiem, Jelgavā par 0,5 %punktiem un Jēkabpilī par 0,3 %punktiem. Bezdarba līmenis Liepājas un Jūrmalas pilsētās palika nemainīgs. Savukārt bezdarba līmeņa samazinājums par 1,0 %punktu vērojams Ventspils pilsētā un Valmieras pilsētā par 0,5 %punktiem.

*Reģistrētā bezdarba līmenis perioda beigās, %*

Gadi	Mēneši											
	Jan	Feb	Mar	Apr	Mai	Jūn	Jūl	Aug	Sep	Okt	Nov	Dec
2008	5,0	5,0	4,9	4,8	4,8	4,9	5,1	5,2	5,3	5,6	6,1	7,0
2009	8,3	9,5	10,7	11,0	11,3	11,5	11,8	12,3	13,2	14,1	15,1	16,0
2010	16,6	17,1	17,3	16,7	16,2	15,6	15,3	15,0	14,6	14,3	14,3	14,3
2011	14,5	14,5	14,4	13,9	13,2	12,6	12,1	11,8	11,6	11,5	11,5	11,5
2012	11,7	11,8	11,7	11,3*/ 12,9**	12,3	11,9	11,6	11,3	11,0	10,7	10,6	10,5
2013	10,9	10,9	10,8	10,4	9,9	9,6	9,5	9,3	9,1	9,1	9,3	9,5
2014	9,8	9,9	9,8	9,6	9,1	8,9	8,6	8,4	8,2	8,2	8,3	8,5
2015	9,0	9,1	<b>9,2</b>									

\* Reģistrētā bezdarba līmenis valstī 2012.gada aprīļa beigās bija 11,3% (bezdarbnieku īpatsvars ekonomiski aktīvo iedzīvotāju kopskaitā pirms CSP veiktā pārrēķina atbilstoši tautas skaitīšanas datiem). Valstī bezdarba līmenis salīdzinājumā ar 2012.gada martu samazinājās par 0,4 %punktiem.

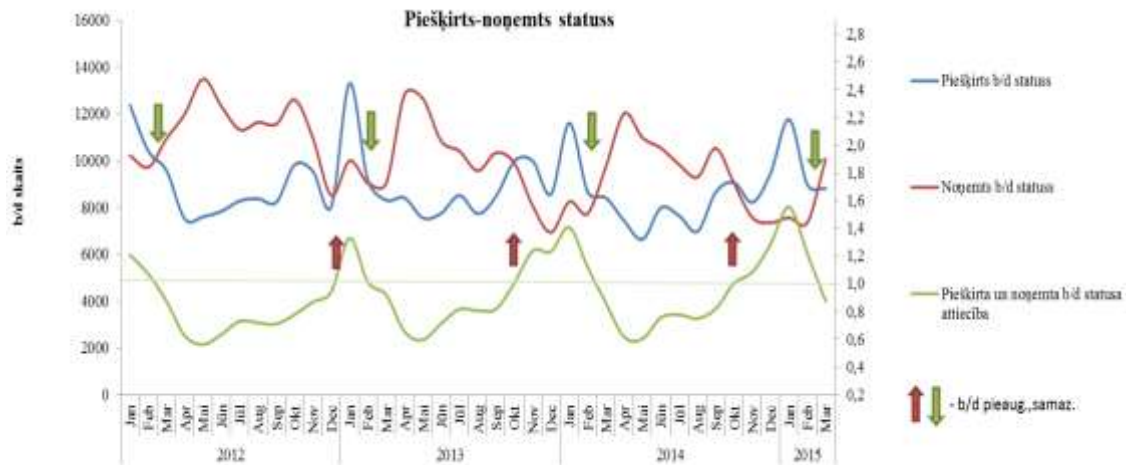
\*\* Ņemot vērā aktualizēto ekonomiski aktīvo iedzīvotāju skaitu, bezdarba līmenis 2012. gada aprīļa beigās ir 12,9 %, kas ir par 1,6 %punktiem augstāks, nekā rēķinot pēc iepriekš izmantotā ekonomiski aktīvo iedzīvotāju skaita. CSP aktualizētais ekonomiski aktīvo iedzīvotāju skaits tiks izmantots bezdarba līmeņa aprēķināšanai 2012.gada aprīlī un turpmākos mēnešos.

2015.gada marta beigās Nodarbinātības valsts aģentūrā NVA reģistrēti **86 604** bezdarbnieki. Mēneša laikā reģistrēto bezdarbnieku skaits valstī ir samazinājies par **1 269** cilvēkiem.

*Bezdarbnieku skaits (uz mēneša beigām)*

Gadi	Mēneši											
	Jan	Feb	Mar	Apr	Mai	Jūn	Jūl	Aug	Sep	Okt	Nov	Dec
2008	53325	53429	52806	52897	52213	54012	55436	56333	57644	61049	67065	76435
2009	90436	103731	116768	123127	126595	129269	132519	137586	147754	157897	169236	179235
2010	186295	192032	194253	189881	183476	176879	173301	169676	165386	162497	161816	162463
2011	164551	164880	163454	157857	149600	142428	137638	134175	131659	130541	130240	130296
2012	132575	133413	132158	127783	121994	117606	114689	111542	108322	105670	104414	104052
2013	107488	107687	107063	102760	97769	94754	92975	91202	89435	89616	91619	93321
2014	96762	97736	96496	92010	87780	85296	83163	80938	79104	79183	79869	82027
2015	86246	87873	<b>86604</b>									

Bezdarbnieka statuss 2015.gada martā **piešķirts 8 821** personām, tas ir par – 167 personām jeb 1,9% mazāk nekā 2015.gada februārī un par 398 personām jeb 4,7% vairāk nekā attiecīgajā periodā pirms gada (joprojām var novērot sezonas darbu veicēju pieplūdumu, tomēr, salīdzinot ar iepriekšējo mēnesi vērojams vērā ņemams samazinājums). Savukārt bezdarbnieka statusu 2015.gada martā **zaudējušas 10 074** personas, tas ir par 2 705 cilvēkiem vairāk nekā mēnesi iepriekš un par 315 personām jeb 4,7% vairāk, salīdzinot ar 2014.gada martu.



Š.g. martā, salīdzinot ar iepriekšējo mēnesi, gandrīz visos reģionos ir samazinājies personu skaits, kas ieguvušas bezdarbnieka statusu, izņemot Rīgas reģionu, kur tas nedaudz palielinājies.

Lielākais bezdarbnieka statusa piešķiršanas skaits 2015.gada 3 mēnešos sadalījumā pēc pēdējās nodarbošanās (profesijas): palīgstrādnieks – 1 347, mazumtirdzniecības veikala pārdevējs – 1 079, apkopējs – 596, pārdevējs konsultants – 591, būvstrādnieks – 591, kravas automobiļa vadītājs – 540.

Bezdarbnieka statusu 2015.gada janvārī – martā zaudējušas **25 019 personas**, no tām **darbā iekārtojušies 17 064<sup>2</sup>** (68,2%) bezdarbnieki (*tai skaitā 13 768 personas, kas 2015.gada 3 mēnešos zaudējušas bezdarbnieka statusu ar iemeslu ‘‘Kļūvis par darba ņēmēju, pašnodarbināto’’*). **Nav pildījušas bezdarbnieka pienākumus – 9 120 (36,5%) personas.**

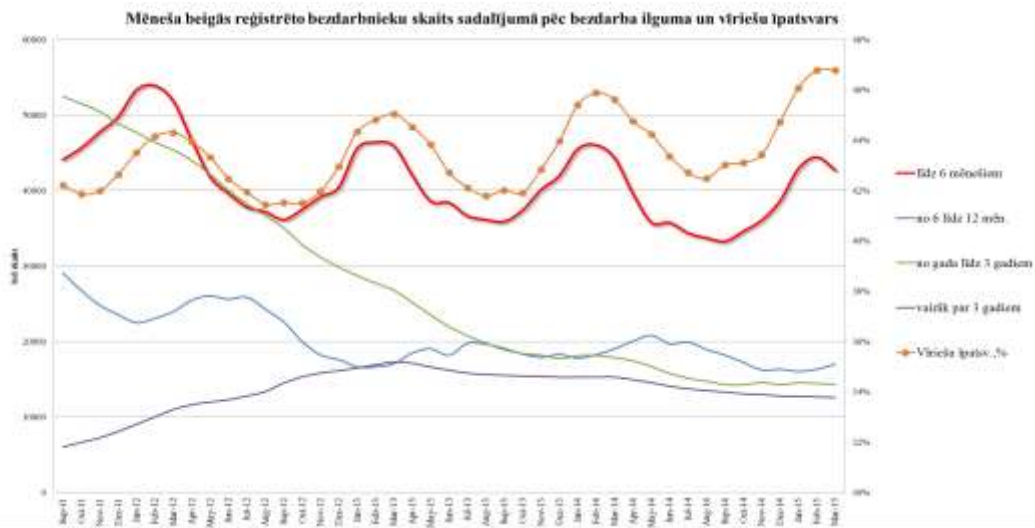


## 1.2. Bezdarbnieka statistiskais portrets

No reģistrēto bezdarbnieku kopskaita (86 604) 2015.gada marta beigās 53,4% (skaits – 46 240) bija sievietes un 46,6% (skaits – 40 364) vīrieši. Var novērot, ka vīriešu īpatsvars pieaug ziemas mēnešos, kas var tikt skaidrots ar viņu lielāku iesaisti sezonas darbu veikšanā.

2015.gada marta beigās gandrīz puse reģistrēto bezdarbnieku ir ar bezdarba ilgumu līdz 6 mēnešiem – 42 690 jeb 49,3%, mēneša laikā bezdarbnieku skaits šajā grupā samazinājies par 1 753 jeb par 3,9%. Vidējais bezdarba ilgums 2015.gada marta beigās ir **186 dienas** jeb 6,2 mēneši, kas, salīdzinot ar atbilstošo periodu pirms gada, ir **par 22 dienām mazāk**.

<sup>2</sup> Kopējais iekārtojušos darbā bezdarbnieku skaits ar ceturkšņa pārrēķinu pēc VID datiem





Reģistrēto bezdarbnieku skaits sadalījumā pa profesijām pēc pēdējās nodarbošanās 2015.gada marta beigās (lielākais skaits): palīgstrādnieks **4 922** (6%), mazumtirdzniecības veikala pārdevējs – **3 199** (4%), apkopējs – **2 257** (3%). Salīdzinot ar iepriekšējo mēnesi, lielākais **samazinājums** ir bezdarbnieku skaitā, kam pēdējā nodarbošanās profesija bija ceļu būves palīgstrādnieks – 160, mežsaimniecības strādnieks – 148, bruģētājs – 90, traktora vadītājs – 70, ekskavatora vadītājs – 63.



Savukārt lielākais pieaugums bezdarbnieku skaitā, sadalījumā pēc pēdējās nodarbošanās ir: mikroautobusa vadītājs – 19, pavāra palīgs – 15, automehāniķis – 13, valdes loceklis – 13, betonētājs – 13.

Bezdarbnieku skaits 2015.gada 31.martā sadalījumā pēc pēdējās nodarbošanās profesijas TOP 10 salīdzinājumā ar 2015.gada februāri			
PALĪGSTRĀDNIKIS	4922	4956	↓ -34
MAZUMTIRDZNICĪBAS VEIKALA PĀRDEVĒJS	3199	3190	↑ 9
APKOPĒJS	2257	2250	↑ 7
PĀRDEVĒJS KONSULTANTS	1201	1247	↓ -46
BŪVSTRĀDNIKIS	1165	1175	↓ -10
SĒTNIEKS	1129	1128	↑ 1
KRAVAS AUTOMOBĪLA VADĪTĀJS	963	1014	↓ -51
PAVĀRS	827	833	↓ -6
KOKAPSTRĀDES IEKĀRTU OPERATORS	728	723	↑ 5
ŠUVĒJS	728	751	↓ -23

Reģistrēto bezdarbnieku kopskaitā 2015.gada marta beigās lielāko īpatsvaru veido bezdarbnieki **ar profesionālo izglītību – 37,2%**, kas lielākoties (72,0%) ir vecumā virs 40 gadiem.

Ar sabiedrības novecošanu, arī bezdarbnieku vecuma struktūrā iezīmējas līdzīgas tendences – salīdzinājumā ar 2014.gada atbilstošo periodu bezdarbnieku īpatsvars vecumā 55 gadi un vairāk pieaudzis par 1,4 % punktiem.

Bezdarbnieki sadalījumā pa vecuma grupām (31.03.2015.)			Kopā
	Sieviete	Vīrietis	
15 - 19 (1,0%)	468	408	876
20 - 24 (8,1%)	3,890	3,114	7,004
25 - 29 (11,5%)	5,805	4,149	9,954
30 - 34 (10,2%)	5,103	3,703	8,806
35 - 39 (9,8%)	4,717	3,758	8,475
40 - 44 (11,0%)	4,944	4,550	9,494
45 - 49 (11,7%)	5,098	5,016	10,114
50 - 54 (14,7%)	6,352	6,344	12,696
55 - 59 (16,0%)	7,050	6,815	13,865
60 un vairāk (6,1%)	2,813	2,507	5,320

Bezdarbnieki sadalījumā pēc iegūtās izglītības (31.03.2015.)		
	Sieviete	Vīrietis
<b>augstākā izglītība (14,4%)</b> 12,471	8,747	3,724
<b>profesionālā izglītība (37,2%)</b> 32,238	15,692	16,546
<b>vispārējā vidējā izglītība (26,3%)</b> 22,752	12,322	10,430
<b>pamatizglītība (19,1%)</b> 16,535	8,198	8,337
<b>zemāka par pamatizglītību (2,9%)</b> 2,524	1,239	1,285

Lielākais reģistrēto bezdarbnieku īpatsvara samazinājums ar augstāko izglītību sadalījumā pa profesiju grupām 2015.gada 31.martā, salīdzinot ar gada sākumu, ir skolotāja un jurista profesijās, savukārt īpatsvara samazinājums bezdarbniekiem ar profesionālo izglītību ir pavāra profesijā.



Reģistrēto bezdarbnieku skaits ar augstāko izglītību sadalījumā pa profesiju grupām 2015.gada 31.martā			
Izglītības profesijas nosaukums	Bezdarbnieku skaits	% no kopskaita	Salīdz. ar 31.12.2014. % punktos
EKONOMISTS	1769	14.2	↓ 0.0
INŽENIERIS (Būvzinjeri, Elektroinjeri, mehāniķi, elektronikas utt.)	1561	12.5	↑ 0.4
DIREKTORS /VADĪTĀJS (uzņēmumu, struktūrvienību, nodaļu utt.)	1385	11.1	↑ 0.3
SKOLOTĀJS (vispārējās vidējās izglītības, profesionālās izglītības, pamatskolas, pirmsskolas utt.)	1180	9.5	↓ -0.4
SPECIĀLISTI (sabiedrisko attiecību, personāla, loģistikas, vides aizsardzības, dizaina, banku utt.)	741	5.9	↑ 0.0
JURISTS	580	4.7	↓ -0.2
GRĀMATVEDIS	323	2.6	↑ 0.2
UZŅĒMĒJDARBĪBAS (KOMERCDARBĪBAS) SPECIĀLISTS	277	2.2	↑ 0.0
FILOLOGS	274	2.2	↓ 0.0
TEHNOLOGS (pārtikas un dzērienu, šūšanas, tekstilmateriālu, kokapstrādes utt.)	241	1.9	↑ 0.0

Reģistrēto bezdarbnieku skaits ar profesionālo izglītību sadalījumā pa profesiju grupām 2015.gada 31.martā			
Izglītības profesijas nosaukums	Bezdarbnieku skaits	% no kopskaita	Salīdz. ar 31.12.2014. % punktos
Tehniķis (būvtehniķis, apdares darbu tehniķis, elektrotehniķis, plānošanas tehniķis, ražošanas tehniķis, zootehniķis, datorsistēmu tehniķis utt.)	2428	7.5	↑ 0.1
Mehāniķis (mehāniķis, automehāniķis, lauksaimniecības mašīnu/ tehnikas mehāniķis, radio mehāniķis, transporta mehāniķis, elektromehānisko iekārtu mehāniķis utt.)	2129	6.6	↑ 0.3
Atslēdznieks (atslēdznieks, kuģubūves atslēdznieks, instrumentu atslēdznieks, autoatslēdznieks, ritošā sastāva atslēdznieks, remontatslēdznieks, montāžas darbu atslēdznieks)	1921	6.0	↑ 0.2
Pavārs	1788	5.5	↓ -0.2
Traktora vadītājs	1398	4.3	↑ 0.0
Šuvējs (šuvējs, apģērbu šuvējs, palīgšuvējs, ādas apģērbu šuvējs, audumu izstrādājumu šuvējs utt.)	1280	4.0	↓ -0.1
Grāmatvedis	1049	3.3	↓ -0.1
Galdnieks (galdnieks, būvgaldnieks, mēbeļu galdnieks, būvizstrādājumu galdnieks utt.)	929	2.9	↑ 0.1
Pārdevējs (mazumtirdzniecības veikala pārdevējs, tirdzniecības pārdevējs, pārdevējs konsultants utt.)	678	2.1	→ 0.0
Tehnologs (pārtikas un dzērienu tehnologs, šūšanas tehnologs, tehnologs, kokapstrādes tehnologs, ādas tehnologs, audumu tehnologs, mehānikas tehnologs, ķīmijas tehnologs utt.)	684	2.1	↓ -0.1

2015.gada marta beigās lielākās mērķgrupas no bezdarbnieku kopskaita ir bezdarbnieki vecumā **50 gadi un vairāk** – 36,8% un **ilgstošie bezdarbnieki** – 31,1%. Salīdzinot ar attiecīgo periodu pirms gada, bezdarbnieku vecumā 50 gadi un vairāk **palielinājies** par 0,5 % punktiem, savukārt ilgstošo bezdarbnieku īpatsvars **samazinājies** par 3,3 % punktiem.



## Reģistrēto bezdarbnieku profilēšana (31.03.2015.)

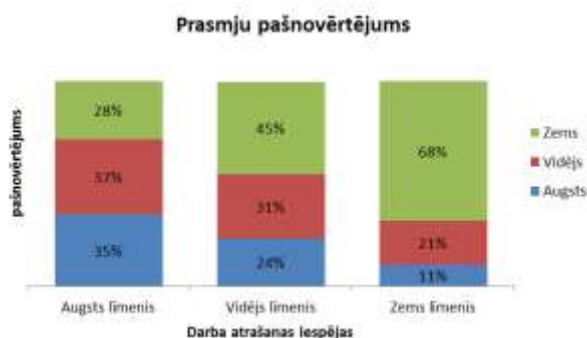
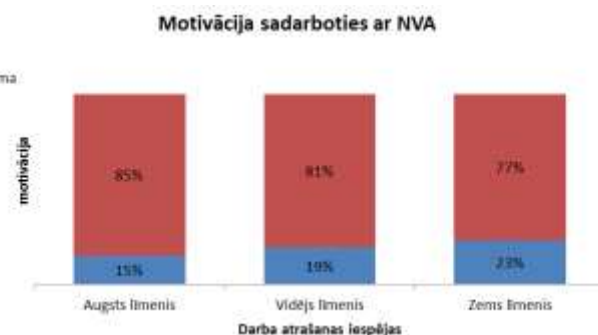
2015.gada marta beigās no reģistrēto bezdarbnieku kopskaita profilētas 83 657 personas jeb 97%. Profilētajiem bezdarbniekiem, kam darba atrašanas iespējas<sup>3</sup> noteiktas zemas, lielākoties ir gados vecākas personas – vecumā no 45 gadiem un vairāk, ar profesionālo vai vidējo izglītību un ar bezdarba ilgumu virs gada – Latgales reģionā. Savukārt ar augstām darba atrašanas iespējām ir gados jaunāki cilvēki – vecumā no 20 līdz 44 gadiem ar augstāko, profesionālo vai vispārējo vidējo izglītību un ar bezdarba ilgumu līdz 6 mēnešiem – Rīgas reģionā. Salīdzinot ar šā gada 4.ceturksni, pieaugušas darba atrašanas iespējas bezdarbniekiem vecumā no 40 līdz 59 gadiem ar profesionālo un vispārējo vidējo izglītību īpaši Zemgales un Rīgas reģionā.

Vecuma grupa	Darba atrašanas iespējas		
	Augsts līmenis	Vidējs līmenis	Zems līmenis
15 - 19	1%	1%	1%
20 - 24	14%	6%	4%
25 - 29	21%	9%	6%
30 - 34	17%	10%	5%
35 - 39	12%	12%	6%
40 - 44	12%	16%	7%
45 - 49	9%	14%	12%
50 - 54	8%	18%	18%
55 - 59	5%	12%	28%
60 un vairāk	1%	3%	13%
<b>Kopā</b>	<b>100%</b>	<b>100%</b>	<b>100%</b>



Savukārt augstāka motivācija sadarboties ar NVA ir bezdarbniekiem, kam darba atrašanas iespējas ir zemas – 23%. Salīdzinot ar iepriekšējā ceturkšņa beigām, izmaiņas šajā rādītājā ir niecīgas.

Lielāka motivācija (augsta un vidēja) meklēt darbu ir personām, kas mazāk pakļautas bezdarba riskam, savukārt zemāka, kam darba atrašanas iespējas noteiktas zemas. Salīdzinot ar š.g. 4.ceturkšņa beigām, motivācijas pieaugums vērojams bezdarbnieku īpatsvarā, kuriem darba atrašanas noteiktas vidējas.



Zemākais pašnovērtējums ir bezdarbniekiem, kuriem darba atrašanas iespējas noteiktas kā zemas – 68%.

Salīdzinot ar iepriekšējā ceturkšņa beigām, prasmju pašnovērtējums pieaudzis galvenokārt personām, kas mazāk pakļautas bezdarba riskam – ar augstām un vidējām darba atrašanas iespējām.

<sup>3</sup> Darba atrašanas iespējas tiek noteiktas, izmantojot datubāzē esošo informāciju par klientu: klienta pēdējo un vēlamo nodarbošanos, dzīvesvietu, vecumu, valodu prasmes, izglītības līmeni, invaliditāti, dzimumu – iekļaujamie faktori var mainīties atkarībā no to ietekmes uz darba atrašanu, iekļaujot būtiskākos un izslēdzot mazāk būtiskos.



## Ilgstošie bezdarbnieki

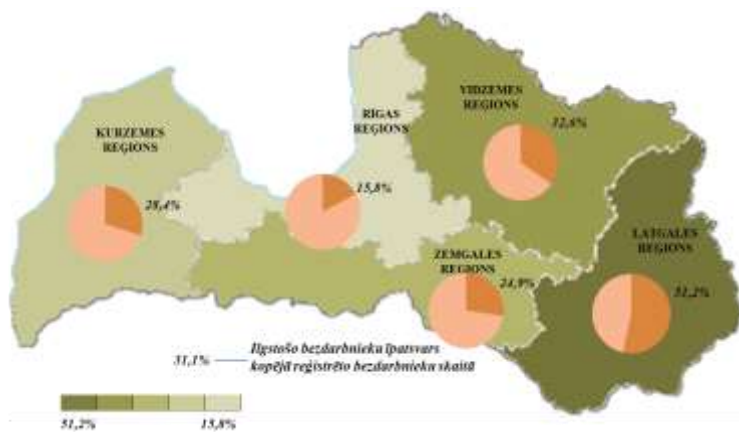
2015.gada marta beigās NVA uzskaitē ir bijuši **26 913 ilgstošie bezdarbnieki**, kas ir **31,1%** no kopējā reģistrēto bezdarbnieku skaita.

Ilgstošo bezdarbnieku kopskaitā 51,9% bija bezdarbnieki vecumā 50 gadi un vairāk, 17,4% – bezdarbnieki ar invaliditāti, 2,9 % – jaunieši bezdarbnieki (15 – 24 gadi). Gada griezumā – salīdzinot ar iepriekšēja gada attiecīgo periodu, jauniešu bezdarbnieku īpatsvars ilgstošo kopskaitā **samazinājies** par 0,8 % punktiem, savukārt bezdarbnieku vecumā 50 gadi un vairāk **palielinājies** par 3,2 % punktiem, bet invalīdu īpatsvars par 2,0 % punktiem.



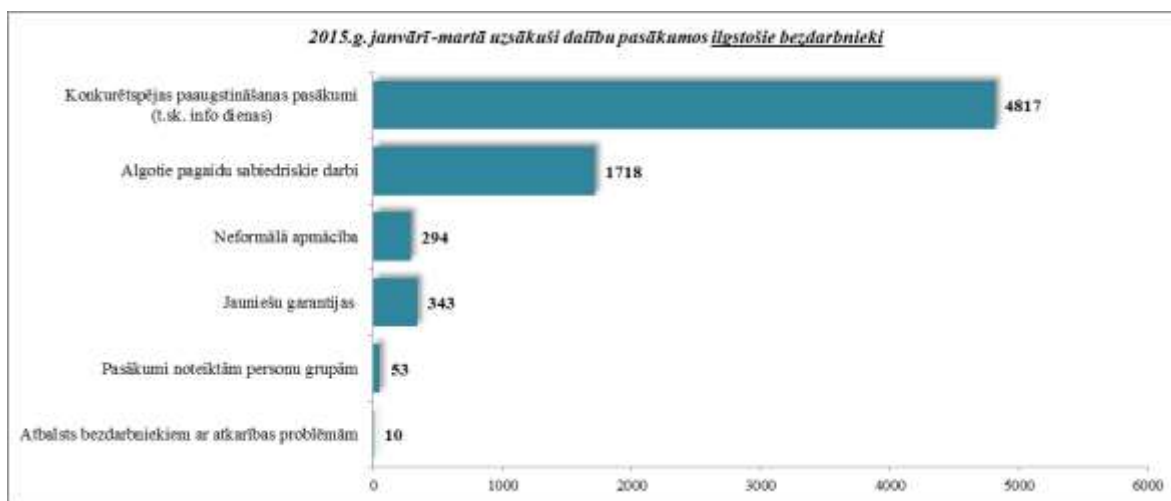
Vidējais bezdarba ilgums 2015.gada marta beigās ilgstošajiem bezdarbniekiem – 986 diena jeb ~ 2,7 gadi. Salīdzinājumam: 2014.gada marta beigās – vidējais bezdarba ilgums bija 987 dienas. Lielākais ilgstošo bezdarbnieku skaits sadalījumā pa profesijām pēc pēdējās nodarbošanās 2015.gada marta beigās: palīgstrādnieks – 2 215, mazumtirdzniecības veikala pārdevējs 925, apkopējs – 838, sētnieks – 486, aprūpētājs – 390, apkures/krāšņu kurinātājs – 266, kokapstrādes operators – 231, gadījuma darbu strādnieks – 219, šuvējs– 216.

*Ilgstošo bezdarbnieku īpatsvars reģionos no kopējā bezdarbnieku skaita reģionā (31.03.2015.)*



Lielākais ilgstošo bezdarbnieku īpatsvars ir vērojams Latgales reģionā (51,2 %), bet mazākais - Rīgas reģionā (15,8 %). Salīdzinot ar 2015.gada sākumu, ilgstošo bezdarbnieku skaits pieaudzis Latgales reģionā par 148 personām. Savukārt lielākais ilgstošo bezdarbnieku skaita samazinājums vērojams Kurzemes reģionā – 125 personas.

2015.gada 3 mēnešos NVA organizētajos aktīvajos nodarbinātības pasākumos (t.sk. KPP) piedalījušies 8 180 ilgstošie bezdarbnieki (viens cilvēks var būt piedalījies vairākās aktivitātēs). Janvārī – martā dalību pasākumos uzsāka 7 235 ilgstošie bezdarbnieki. 2015.gada martā NVA organizētajos aktīvajos nodarbinātības pasākumos piedalījušies 4 839 ilgstošie bezdarbnieki, no tiem martā dalību pasākumos uzsāka 2 425 ilgstošie bezdarbnieki.

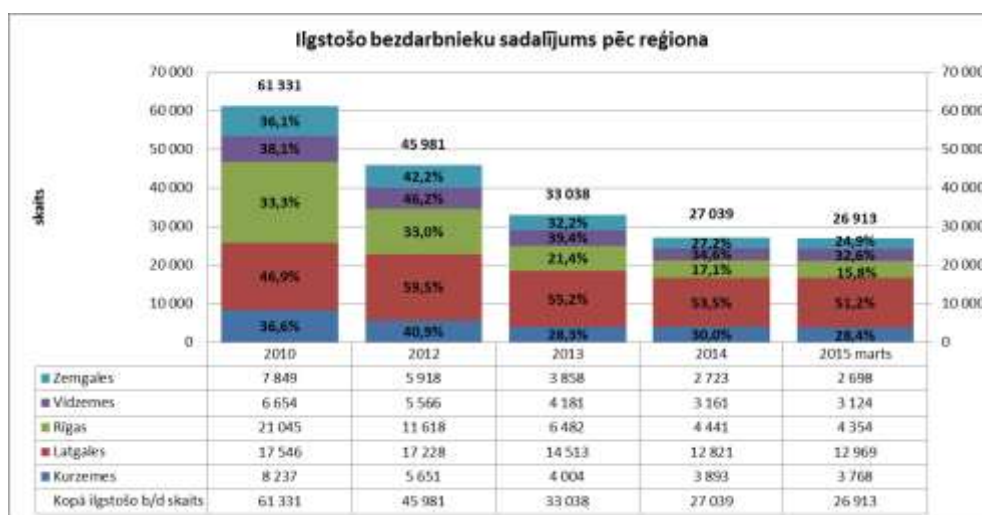


Karjeras konsultācijas 2015.gada janvārī – martā saņēmuši 2 381 ilgstošie bezdarbnieki.

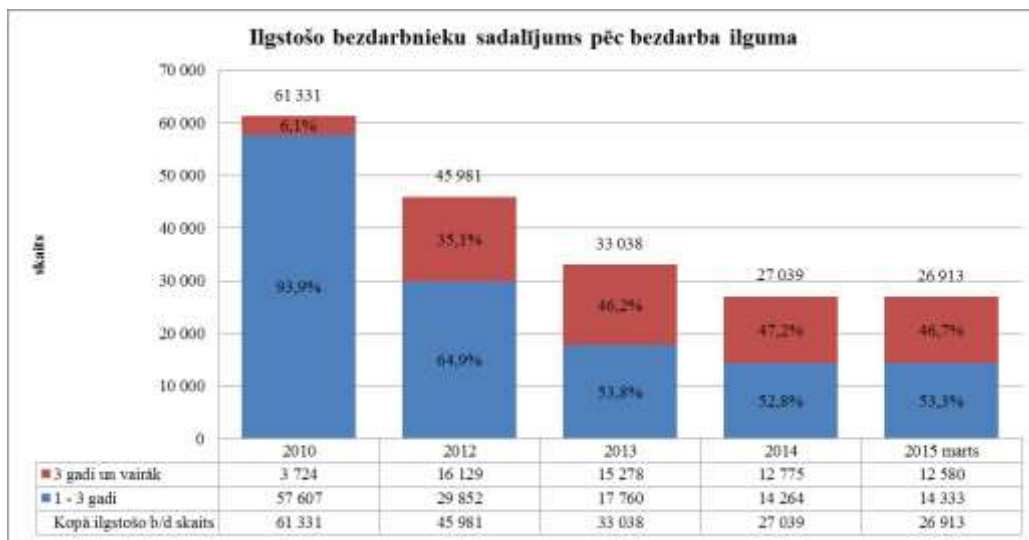
2015.gada 3 mēnešos darbā iekārtojušies 3 718 ilgstošie bezdarbnieki, no kuriem 2 516 (67,7%) ilgstošie bezdarbnieki ir iekārtojušies darbā, pēc kāda aktīvā pasākuma pabeigšanas (izņemot KPP informatīvās dienas).

***Ilgstošo bezdarbnieku portreta izmaiņas no 2010.gada līdz 2015.gada martam (perioda beigās).***

Lielākais ilgstošo bezdarbnieku skaita kritums, salīdzinot ar gada sākumu, vērojams Kurzemes reģionā – par 125 personām jeb 3,2%, kas saistāms ar ekonomiskās aktivitātes palielināšanos – februārī ražošanu uzsāka AS "KVV Liepājas metalurģs. Uzņēmumā darbā jau pieņemti vairāk nekā 550 strādājošo un tuvākajā laikā plānots slēgt darba attiecības ar vēl 250 darbiniekiem.



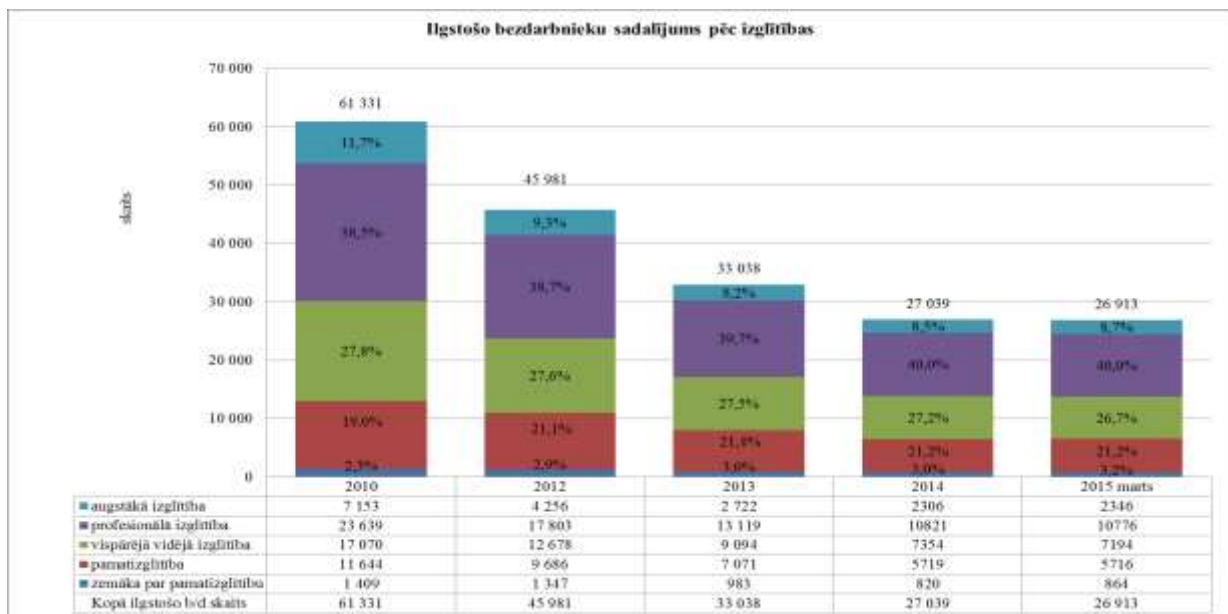
Ilgstošo bezdarbnieku sadalījumā pēc bezdarba ilguma vērojams, ka pēc 2007.gada pieaugot bezdarba līmenim, palielinājās ilgstošo bezdarbnieku skaits, kuri uzskaitē bija no 1 līdz 3 gadiem. No 2010. gada vērojama tendence bezdarbnieku sakaita samazināšanās galvenokārt tieši šajā grupā (1 līdz 3 gadi).



2015.gada marta beigās vairāk kā 2/3 no ilgstošo bezdarbnieku kopskaita ir vecumā 40 gadi un vairāk. Lielākās izmaiņas vērojamas bezdarbnieku vecumā **60 gadi un vairāk**, salīdzinot ar gada sākumu, **palielinājums** par 307 personām jeb 1,2% punktiem.

Vecums	2010	2012	2013	2014	2015 marts
15 - 19	0,6%	0,3%	0,2%	0,2%	0,2%
20 - 24	7,0%	4,7%	3,5%	2,7%	2,7%
25 - 29	8,2%	7,0%	6,2%	5,6%	5,8%
30 - 34	9,0%	7,7%	6,9%	6,4%	6,3%
35 - 39	10,6%	9,8%	9,0%	8,6%	8,3%
40 - 44	11,9%	11,8%	11,6%	11,3%	11,3%
45 - 49	14,9%	14,3%	14,1%	13,8%	13,6%
50 - 54	17,6%	19,4%	20,3%	20,1%	19,5%
55 - 59	16,9%	19,9%	22,5%	24,3%	24,1%
60 un vairāk	3,4%	5,1%	5,7%	7,1%	8,3%
Kopā ilgstošo b/d skaits	61331	45981	33038	27039	26913

2015.gada marta beigās vairāk nekā pusei (51,2%) ilgstošo bezdarbnieku ir zems izglītības līmenis (bez/ar pamatizglītību, ar vispārējo vidējo izglītību). Salīdzinot ar 2010.gada beigām, visvairāk ir samazinājies ilgstošo bezdarbnieku īpatsvars ar augstāko izglītību – par 3,0 % punktiem, bet pieaudzis ar profesionālo (1,5 % punkti) un pamatizglītību (2,2 % punkti).



## Jaunieši bezdarbnieki

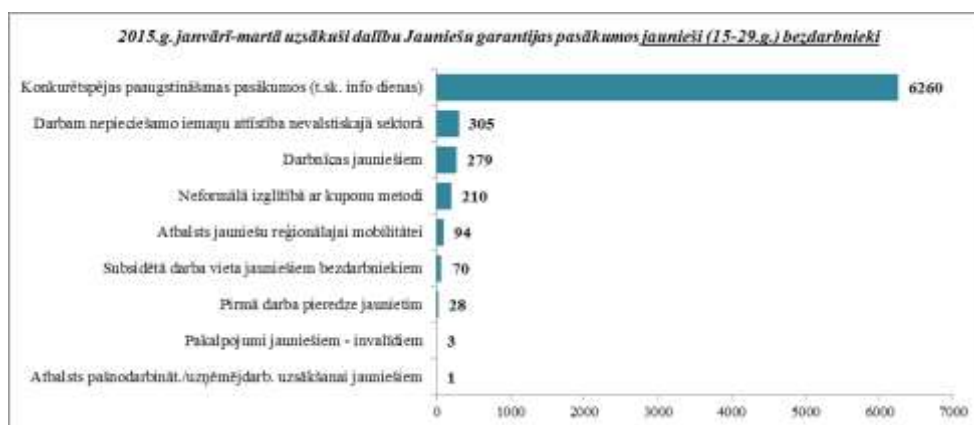
2015.gada marta beigās **17 834** jeb 20,6% no bezdarbnieku kopskaita bija **jaunieši bezdarbnieki vecumā no 15 līdz 29 gadiem**. Savukārt **7 880** jeb 9,1% no bezdarbnieku kopskaita bija bezdarbnieki vecumā **no 15 līdz 24 gadiem**.

Jauniešu bezdarbnieku (15-29 gadi) kopskaitā 13,1% bija ilgstošie bezdarbnieki, 9,8% – personas pēc bērna kopšanas atvaļinājuma, 4,4% personas ar invaliditāti. Salīdzinot ar iepriekšējā gada atbilstošo periodu, jauniešu bezdarbnieku kopskaitā vērojams **samazinājums** ilgstošo bezdarbnieku īpatsvarā par 3,4 % punktiem, bet **pieaugums** personu pēc bērna kopšanas īpatsvarā – 0,7 % punkti un personu ar invaliditāti īpatsvarā – 0,4 % punkti.

Vidējais bezdarba ilgums 2015.gada marta beigās jauniešiem bezdarbniekiem (15-29) – 124 dienas ~ 4 mēneši (2014.gada marta beigās 138 dienas).

Lielākais jauniešu bezdarbnieku (15-29) skaits sadalījumā pa profesijām pēc pēdējās nodarbošanās 2015.gada marta beigās: palīgstrādnieks – 746, mazumtirdzniecības veikala pārdevējs – 675, pārdevējs konsultants – 551, būvstrādnieks – 267, viesmīlis – 214, pavārs – 175, klientu apkalpošanas speciālists – 170, apkopējs – 157, administrators – 149, bārmenis – 144.

2015.gada 3 mēnešos NVA organizētajos Jauniešu garantijas pasākumos (t.sk. KPP) piedalījušies 7 952 jaunieši bezdarbnieki vecumā no 15 līdz 29 gadiem (viens cilvēks var būt piedalījies vairākās aktivitātēs). Janvārī – martā dalību Jauniešu garantijas pasākumos uzsāka 7 021 jaunieši bezdarbnieki. 2015.gada martā NVA Jauniešu garantijas pasākumos piedalījušies 3 489 jaunieši bezdarbnieki, no tiem martā dalību pasākumos uzsāka 2 551 jaunieši bezdarbnieki.



Karjeras konsultācijas Jauniešu garantijas ietvaros 2015.gada janvārī – martā saņēmuši 9 377 jaunieši vecumā no 15 – 29 gadiem.

2015.gada 3 mēnešos darbā iekārtojušies 5 295 jaunieši bezdarbnieki (15-29), no kuriem 1 595 (30,1%) jaunieši bezdarbnieki ir iekārtojušies darbā, pēc kāda aktīvā pasākuma pabeigšanas (izņemot KPP informatīvās dienas).

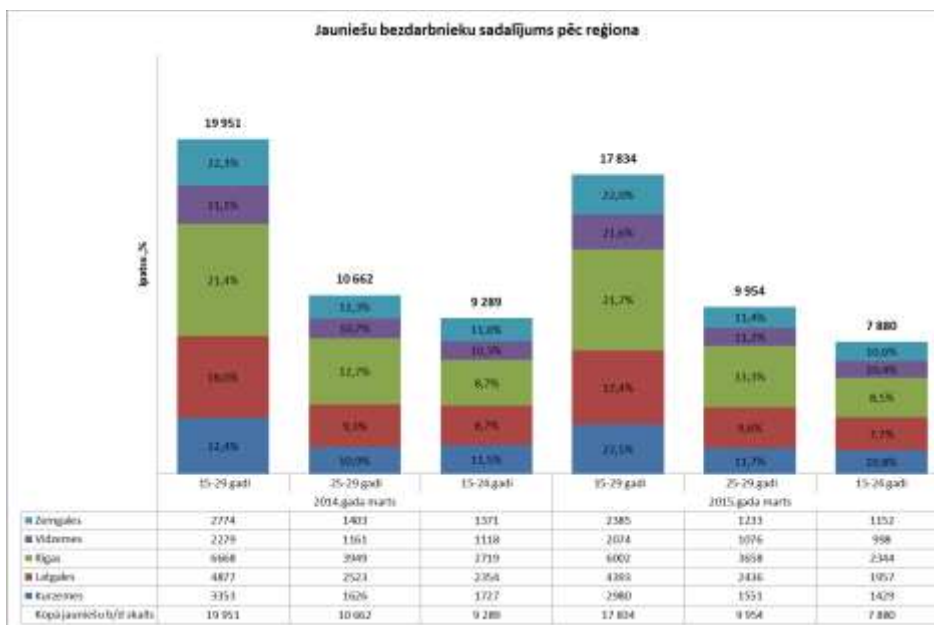
### Jauniešu bezdarbnieku (15-29)portreta izmaiņas gada griezumā – no 2014.gada marta līdz 2015.gada martam (perioda beigās).

Salīdzinot divas jauniešu vecuma grupas 15-24 un 25-29 gadi, būtiskākās atšķirības ir augstākās izglītības īpatsvarā. Jauniešu vecumā 25-29 ir augstākais bezdarbnieku īpatsvars no reģistrēto bezdarbnieku kopskaita ar augstāko izglītību(19%), bet vecumā 15-24 zemākais (5%), jo salīdzinoši mazs jauniešu skaits šajā vecumā grupā ir jau absolvējuši augstskolu. Tāpat jauniešiem

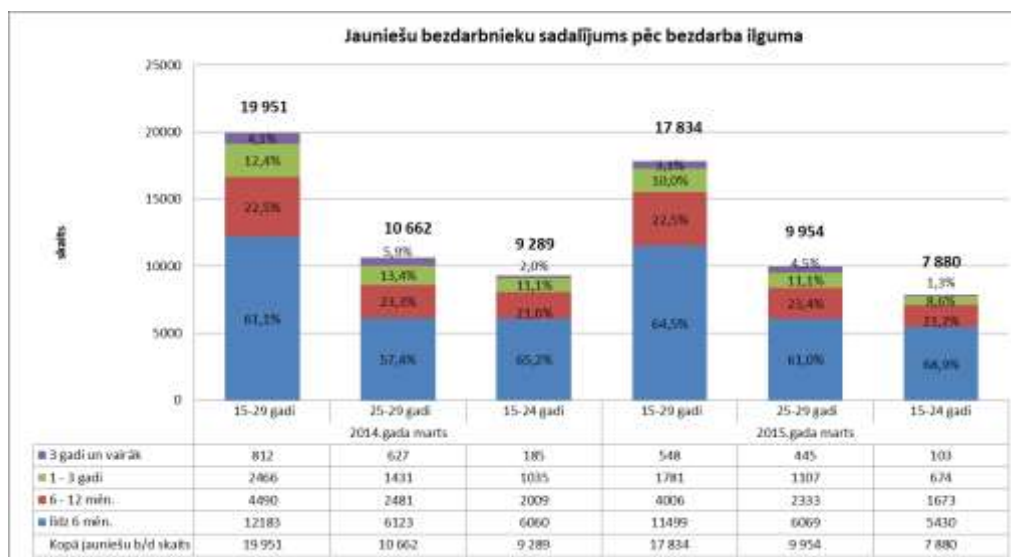


vecumā 15-24 ir mazāka darba pieredze. Šie jaunieši vairāk reģistrējas vasaras mēnešos, kad tiek absolvēta izglītības iestāde vai tajās ir brīvlaiks. Var novērot arī, ka jauniešiem vecumā no 15 līdz 24 gadiem ir īsāks bezdarba ilgums, kas skaidrojams ar to, ka tiek atsāktas skolas gaitas, kā arī ir mazāka motivācija saglabāt bezdarbnieka statusu, jo, salīdzinot ar vecuma grupu 25-29, ir mazāks bezdarbnieka pabalsta saņēmēju īpatsvars.

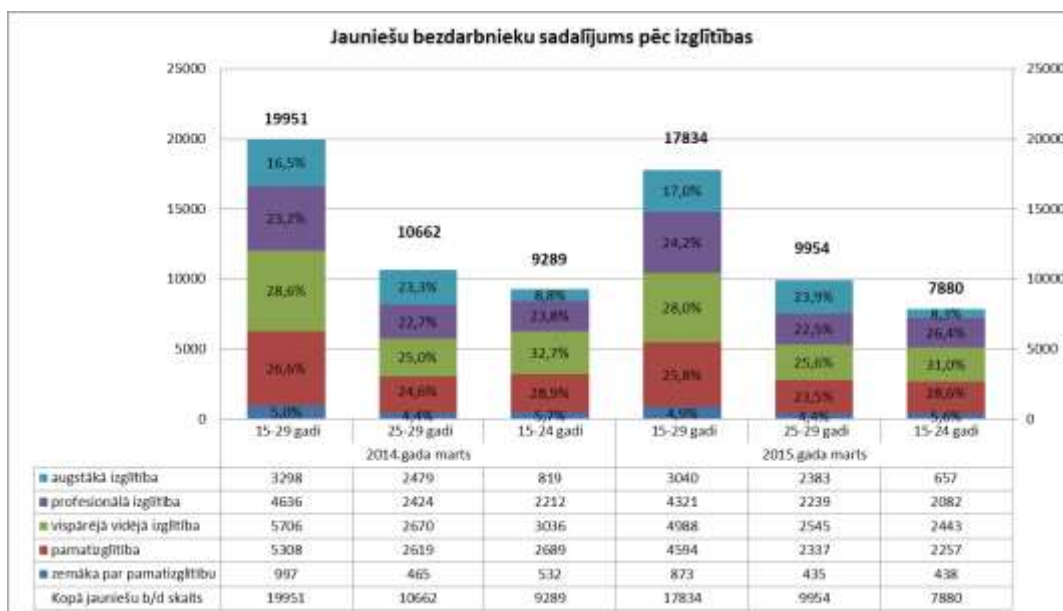
Gada griezumā jauniešu bezdarbnieku skaits (15-29) samazinājies visos reģionos – kopā par 2 117 personām jeb 10,6% (samazinājums galvenokārt vērojams vecuma grupā no 15 līdz 24 gadiem). Lielākais jauniešu bezdarbnieku (15-29) skaita samazinājums vērojams Zemgales un Kurzemes reģionā – attiecīgi par 219 personām jeb 14,0% un 298 personām jeb 11,1%.



2015.gada marta beigās, salīdzinot ar periodu pirms gada, lielākās izmaiņas vērojamas jauniešu (15-29) īpatsvarā ar bezdarba ilgumu no 1 līdz 3 gadiem – samazinājums par 2,4 %punktiem. Savukārt pieaudzis jauniešu bezdarbnieku (15-29) īpatsvars ar bezdarba ilgumu līdz 6 mēnešiem – par 3,4 %punktiem. Jauniešu bezdarbnieku vecuma grupā 25-29 gadi ir lielākais ilgstošo bezdarbnieku īpatsvars – 15,6%, salīdzinot ar jauniešu bezdarbnieku vecumā 15-24 gadi – 9,9%.



2015.gada marta beigās 58,6% jauniešiem bezdarbniekiem(15-29) ir zems izglītības līmenis (bez/ar pamatzglītību, ar vispārējo vidējo izglītību), kopš 2015. gada sākuma šis rādītājs ir samazinājies par 1,9 %punktiem.



No reģistrētajiem jauniešiem bezdarbniekiem (15-29gadi) 2015.gada marta beigās 44,2% bija vecumā no 15 līdz 24 gadiem. Gada griezumā jauniešu bezdarbnieku skaits galvenokārt samazinājies tieši šajā grupā.



### Bezdarbnieki ar invaliditāti

NVA 2015.gada marta beigās reģistrēti **8 831 bezdarbnieki ar invaliditāti**, kas ir **10,2 %** no kopējā reģistrētā bezdarbnieku skaita valstī.

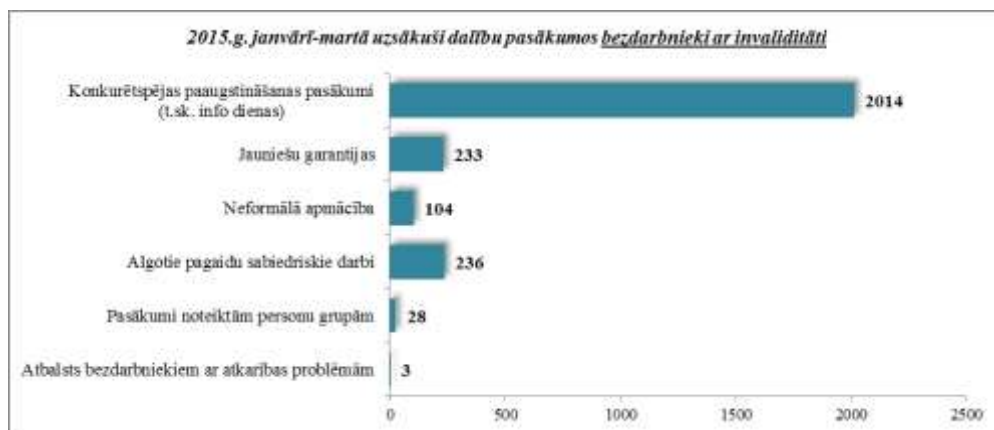
2015.gada marta beigās vairāk nekā puse (52,9%) no reģistrētajiem bezdarbniekiem ar invaliditāti ir ilgstošie bezdarbnieki. Tāpat vairāk nekā puse (56,4%) no reģistrētajiem bezdarbniekiem ar invaliditāti ir bezdarbnieki vecumā 50 un vairāk gadu, jaunieši bezdarbnieki ir 3,7% no reģistrētajiem bezdarbniekiem ar invaliditāti. Gada griezumā, salīdzinot ar iepriekšēja gada attiecīgo periodu, ilgstošo bezdarbnieku īpatsvars personu ar invaliditāti kopskaitā **samazinājies** par 0,6 %punktiem, bet bezdarbnieku vecumā 50 gadi un vairāk īpatsvars palicis nemainīgs.





Vidējais bezdarba ilgums 2015.gada marta beigās bezdarbniekiem ar invaliditāti – 407 dienas ~ 1,1 gads (2014.gada marta beigās – 420 dienas). Lielākais bezdarbnieku ar invaliditāti skaits sadalījumā pa profesijām pēc pēdējās nodarbošanās 2015.gada marta beigās: palīgstrādnieks – 628, apkopējs – 380, mazumtirdzniecības veikala pārdevējs – 344, sētnieks – 220, aprūpētājs – 114, automobiļa vadītājs – 108, pavārs – 105, šuvējs – 103, kokapstrādes iekārtu operators – 89, apsargs – 89.

2015.gada 3 mēnešos NVA organizētajos aktīvajos nodarbinātības pasākumos (t.sk. KPP) piedalījušies 3 336 personas ar invaliditāti (viens cilvēks var būt piedalījies vairākās aktivitātēs). Janvārī – martā dalību pasākumos uzsāka 2 618 bezdarbnieki ar invaliditāti. 2015.gada martā NVA organizētajos aktīvajos nodarbinātības pasākumos piedalījušies 1 858 personas ar invaliditāti, no tiem martā dalību pasākumos uzsāka 905 bezdarbnieki.



Karjeras konsultācijas 2015.gada janvārī – martā saņēmušas 955 personas ar invaliditāti.

2015.gada 3 mēnešos darbā iekārtojušās 592 personas ar invaliditāti, no kurām 268 (45,3%) ir iekārtojušās darbā, pēc kāda aktīvā pasākuma pabeigšanas (izņemot KPP informatīvās dienas).

### **Bezdarbnieki vecumā 50 gadi un vairāk**

NVA 2015.gada marta beigās reģistrēti **31 881 bezdarbnieki vecumā 50 gadi un vairāk**, kas ir **36,8 %** no kopējā reģistrētā bezdarbnieku skaita valstī.

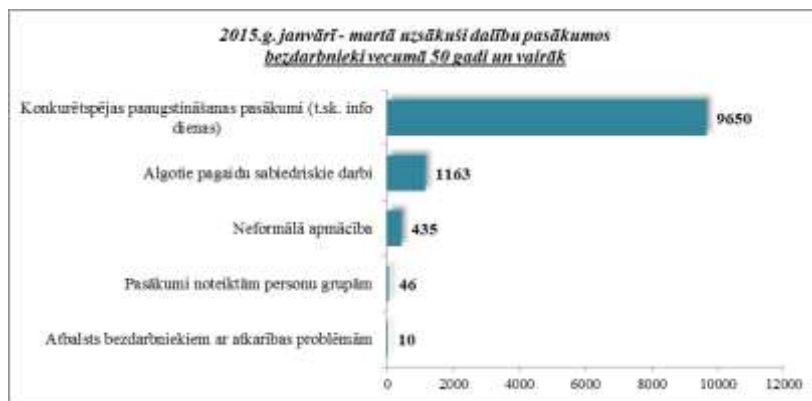
2015.gada marta beigās 43,8% no reģistrētajiem bezdarbniekiem vecumā 50 gadi un vairāk ir ilgstošie bezdarbnieki, bezdarbnieki ar invaliditāti 15,6%. Salīdzinot ar atbilstošu periodu pirms gada, ilgstošo īpatsvars bezdarbnieku 50 un vairāk gadu kopskaitā, samazinājies par 2,3 % punktiem.

Vidējais bezdarba ilgums 2015.gada marta beigās bezdarbniekiem vecumā 50 gadi un vairāk – 277 dienas ~ 9,2 mēneši (2014.gada marta beigās – 312 dienas).

Lielākais bezdarbnieku vecumā 50 gadi un vairāk, skaits sadalījumā pa profesijām pēc pēdējās nodarbošanās 2015.gada marta beigās: palīgstrādnieks – 2 134, apkopējs – 1 297, mazumtirdzniecības veikala pārdevējs – 1 092, sētnieks – 704, kravas automobiļa vadītājs – 547, automobiļa vadītājs – 466, aprūpētājs – 396, zivju apstrādātājs – 328.

2015.gada 3 mēnešos NVA organizētajos aktīvajos nodarbinātības pasākumos (t.sk. KPP) piedalījušies 11 860 bezdarbnieki vecumā 50 gadi un vairāk (viens cilvēks var būt piedalījies vairākās aktivitātēs). Janvārī – martā dalību pasākumos uzsāka 11 304 bezdarbnieki vecumā 50 gadi un vairāk. 2015.gada martā NVA organizētajos aktīvajos nodarbinātības pasākumos piedalījušies 5 362 bezdarbnieki vecumā 50 gadi un vairāk, no tiem martā dalību pasākumos uzsāka 3 791 bezdarbnieki.



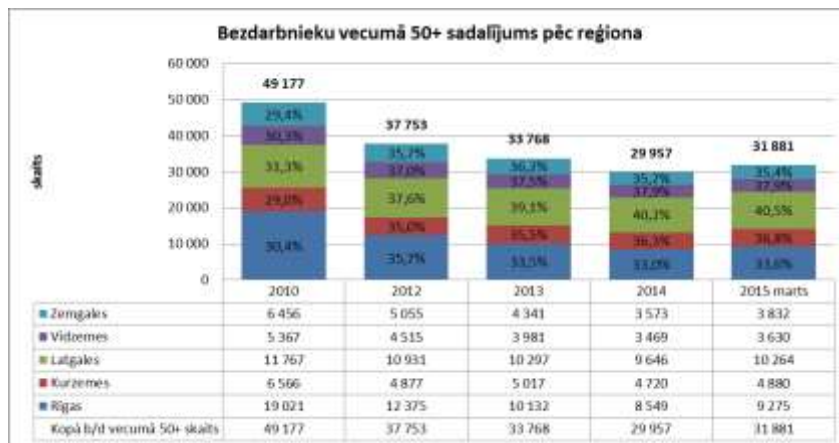


Karjeras konsultācijas 2015.gada janvārī – martā saņēmušas 4 473 personas vecumā 50 gadi un vairāk.

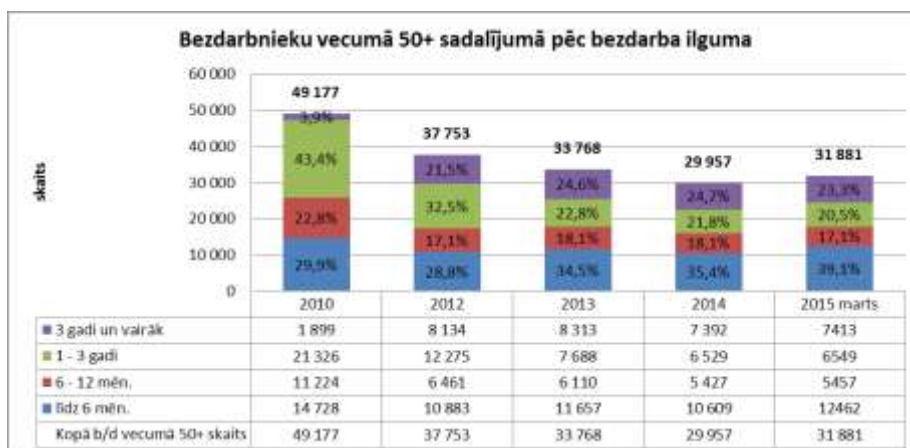
2015.gada 3 mēnešos darbā iekārtojušies 3 850 bezdarbnieki vecumā 50 gadi un vairāk, no kuriem 1 573 (40,9%) bezdarbnieki ir iekārtojušies darbā, pēc kāda aktīvā pasākuma pabeigšanas (izņemot KPP informatīvās dienas).

**Bezdarbnieku vecumā 50 gadi un vairāk portreta izmaiņas no 2010.gada līdz 2015.gada martam (perioda beigās).**

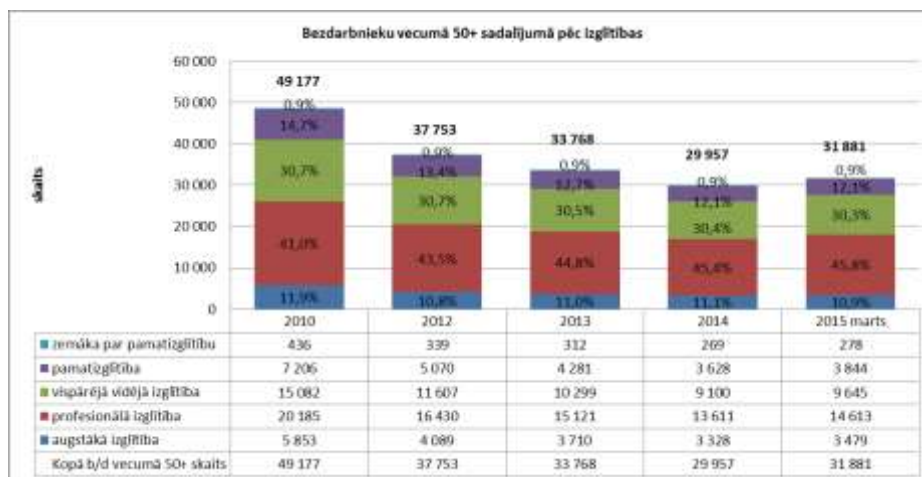
2015.gada marta beigās lielākais bezdarbnieku 50 gadi un vairāk īpatsvars *no kopējā reģionā reģistrētā* bezdarbnieku skaita ir Latgales (40,5%) un Vidzemes (37,9%) reģionā, zemākais Rīgas reģionā 33,6%. Pagājušā gada beigās, pieaugot kopējam bezdarbnieku skaitam, palielinājums vērojams arī bezdarbnieku skaitā vecumā 50 gadi un vairāk. Salīdzinot ar gada sākumu, bezdarbnieku skaits vecumā 50 gadi un vairāk pieaudzis visos reģionos, kopā par 1 924 personām jeb 6,4%.



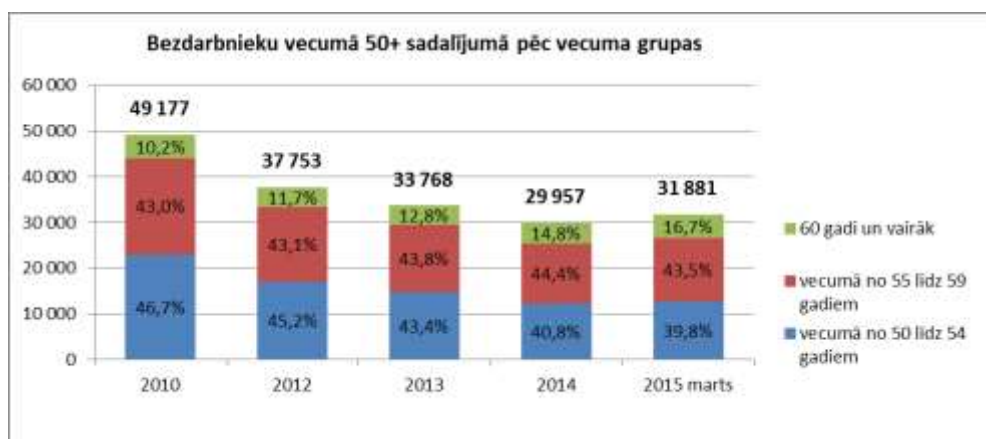
2015.gada marta beigās lielākais bezdarbnieku īpatsvars vecumā 50 gadi un vairāk ir ar bezdarba ilgumu līdz 6 mēnešiem – 39,1% un 3 gadi un vairāk – 23,3%. Salīdzinot ar gada sākumu, tieši grupā līdz 6 mēnešiem, bezdarbnieku skaits pieaudzis visvairāk – par 1 853 personām jeb 17,5%.



Lielākais bezdarbnieku īpatsvars 2015.gada marta beigās vecumā 50 gadi un vairāk ir ar iegūtu profesionālo izglītību (45,8%), no 2010. gada beigām līdz 2015.gada martam šajā grupā bija vērojams pakāpenisks īpatsvara pieaugums – 4,8 %punkti, savukārt tendence samazināties ir bezdarbnieku īpatsvaram ar pamatizglītību – 2,6 %punkti un augstāko izglītību – 1,0 %punkts.



2015.gada marta beigās, salīdzinot ar gada sākumu, lielākais pieaugums ir bezdarbnieku vecumā no 60 gadiem un vairāk – par 878 personām jeb 19,8%. Līdz ar to nostiprinās īpatsvara pieauguma tendence šajā grupā – kopš 2010.gada par 6,5 %punktiem.



### 1.3. Brīvās darba vietas valstī

2015.gada martā NVA reģistrētas 3 144 vakances, kas ir par 1 159 jeb 58,4% vairāk, salīdzinot ar iepriekšējo mēnesi. Martā reģistrētais vakanču skaits ir lielākais mēnesī reģistrētais vakanču skaits, kopš 2013.gada augusta. Mēneša laikā no uzskaites ir noņemtas 2 368 vakances. Līdz ar to marta beigās NVA bija reģistrētas 4 872 brīvās darba vietas (salīdzinot ar februāri pieaugums par 776 brīvajām darba vietām).



NVA marta mēnesī reģistrētās vakances sadalījumā pa nozarēm (lielākais skaits): Apstrādes rūpniecībā (C) – 702 jeb 22% no reģistrēto vakanču kopskaita, Vairumtirdzniecība un mazumtirdzniecība; automobiļu un motociklu remonts (G) – 455 (14%), Būvniecība (F) – 421 (13%), Lauksaimniecība, mežsaimniecība un zivsaimniecība (A) – 297 (9%).

*Mēnesī reģistrēto vakanču skaits sadalījumā pēc nozares (NACE 2)*

Nozare (TOP 10)	Reģistrēto darbvietu skaits 2015.g.martā	Reģistrēto darbvietu skaits 2015.g.februārī	Izmaiņas procentos
Apstrādes rūpniecība	702	266	↑ 164%
Vairumtirdzniecība un mazumtirdzniecība, automobiļu un motociklu remonts	455	455	→ 0%
Būvniecība	421	180	↑ 134%
Lauksaimniecība, mežsaimniecība un zivsaimniecība	297	110	↑ 170%
Valsts pārvalde un aizsardzība, obligātā sociālā apdrošināšana	178	99	↑ 80%
Transports un uzglabāšana	142	226	↓ -37%
Citi pakalpojumi	133	61	↑ 118%
Administratīvo un apkalpojošo dienestu darbība	130	74	↑ 76%
Veselība un sociālā aprūpe	127	140	↓ -9%
Izmitināšana un ēdināšanas pakalpojumi	126	118	↑ 7%
<b>Kopā</b>	<b>3144</b>	<b>1985</b>	<b>↑ 58%</b>

Vislielākais reģistrēto darba vietu skaits martā ir **kvalificētiem strādniekiem un amatniekiem**, kā arī pakalpojumu un tirdzniecības darbiniekiem. Salīdzinot ar iepriekšējā mēnesī reģistrētajām brīvajām darba vietām, viskrasāk vakanču skaits **palielinājies kvalificētiem lauksaimniecības, mežsaimniecības un zivsaimniecības darbiniekiem, speciālistiem**, kā arī **vienkāršo profesiju veicējiem**. Savukārt **samazinājums** reģistrēto vakanču skaitā vērojams **pakalpojumu un tirdzniecības darbinieku profesijās**.

*Mēnesī reģistrēto vakanču skaits sadalījumā pa profesiju grupām (pēc LR profesiju klasifikatora) perioda beigās*

Profesiju pamatgr. Nr.	Profesiju pamatgrupas nosaukums	Reģistrēto darba vietu skaits 2015.g.martā	Reģistrēto darba vietu skaits 2015.g.februārī	Izmaiņas procentos
<b>Augstas kvalifikācijas profesijas, tai skaitā:</b>		<b>660</b>	<b>387</b>	<b>↑ 71%</b>
0	Nacionālo bruņoto spēku profesijas	0	0	→ 0%
1	Vadītāji	55	40	↑ 38%
2	Vecākie speciālisti	270	198	↑ 36%
3	Speciālisti	335	149	↑ 125%
<b>Vidējas kvalifikācijas profesijas, tai skaitā:</b>		<b>1705</b>	<b>1259</b>	<b>↑ 35%</b>
4	Kalpotāji	119	62	↑ 92%
5	Pakalpojumu un tirdzniecības darbinieki	461	575	↓ -20%
6	Kvalificēti lauksaimniecības, mežsaimniecības un zivsaimniecības darbinieki	59	20	↑ 195%
7	Kvalificēti strādnieki un amatnieki	683	372	↑ 84%
8	Iekārtu un mašīnu operatori un izstrādājumu montieri	383	230	↑ 67%
<b>Zemas kvalifikācijas profesijas</b>		<b>779</b>	<b>339</b>	<b>↑ 130%</b>
<b>Kopā</b>		<b>3144</b>	<b>1985</b>	<b>↑ 58%</b>



## Darba devēju pieprasītākās profesijas 2015.gada marta mēnesī (Top 10)



Salīdzinot ar iepriekšējo mēnesi, **augstas kvalifikācijas** profesijās visvairāk ir pieaudzis vakanču skaits eksperta, psihologa, pārdošanas speciālista, klientu konsultanta, tirdzniecības pārstāvja, māsas (medicīnas māsas) profesijās. **Vidējās kvalifikācijas** profesijās: cauruļvadu montētājs, kuģubūves atslēdznieks, konditors, ekskavatora vadītājs, lokmetinātājs metināšanā ar mehanizēto iekārtu aktīvās gāzes vidē (mag), zivju apstrādātājs. Savukārt lielākais vakanču skaita pieaugumsrojams šādās **zemas kvalifikācijas** profesijās: mežsaimniecības strādnieks, ceļabūves palīgstrādnieks, palīgstrādnieks, istabenis, montētājs (roku darba), saimniecības strādnieks.

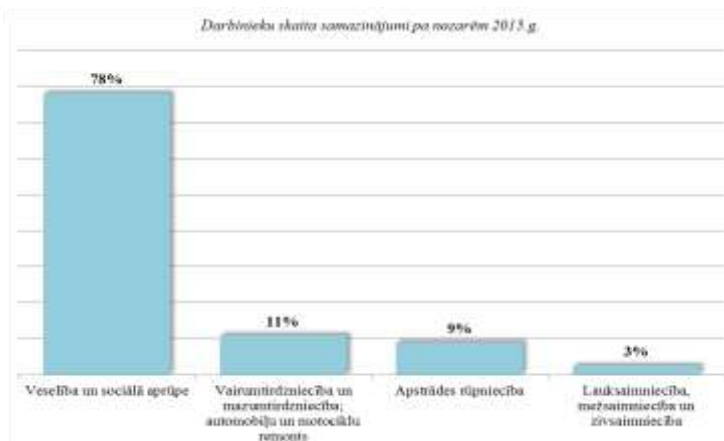
### 1.4. Darba vietu skaita samazinājumi un palielinājumi

Latvijā pēc darba devēju iesniegtajiem paziņojumiem par darbinieku skaita izmaiņām uzņēmumos, darba devēji 2015.gadā prognozē 229 darba vietu samazinājumu, bet palielinājums plānots par 104 darba vietām.

#### Darbinieku skaita palielinājumi/samazinājumi valstī kopā

Ceturkšņi	Palielinājums						Samazinājums					
	2013.gads		2014.gads		2015.gads		2013.gads		2014.gads		2015.gads	
	Palielināšanas gadījumu skaits	Darba vietu skaits	Palielināšanas gadījumu skaits	Darba vietu skaits	Palielināšanas gadījumu skaits	Darba vietu skaits	Atlaišanas gadījumu skaits	Darba vietu skaits	Atlaišanas gadījumu skaits	Darba vietu skaits	Atlaišanas gadījumu skaits	Darba vietu skaits
I	1	35	2	35	4	104	32	136	20	414	5	210
II	2	37	1	91	0	0	2	9	7	116	1	19
III	2	31	0	0	0	0	9	196	9	272	0	0
IV	0	0	0	0	0	0	23	521	9	623	0	0
<b>KOPĀ:</b>	<b>5</b>	<b>103</b>	<b>3</b>	<b>126</b>	<b>4</b>	<b>104</b>	<b>87</b>	<b>862</b>	<b>45</b>	<b>1425</b>	<b>6</b>	<b>229</b>

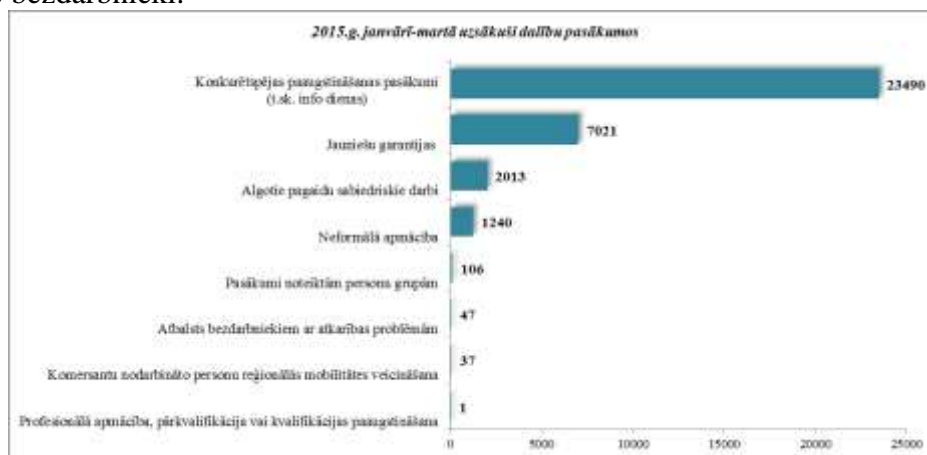
No darba devējiem saņemtās prognozes par darbinieku skaita **samazinājumu sadalījumā pa profesijām/amatiem** - (lielākais skaits) 2015.gadā profesiju/amatu samazinājums tika plānots šādās profesijās: apkopējs, pārdevējs konsultants, šuvējs, elektriķis, tirdzniecības vadītājs, asistents, elektromehānisko iekārtu mehāniķis.



No darba devējiem saņemtās prognozes par darbinieku skaita **palielinājumu sadalījumā pa profesijām** - (lielākais skaits) 2015.gadā tika plānots šādās profesijās: autobusa vadītājs, metālmateriālu metinātājs, rūpniecības iekārtu montieris, komplektētājs, iesaiņotājs (roku darba), metālmateriālu metinātājs.

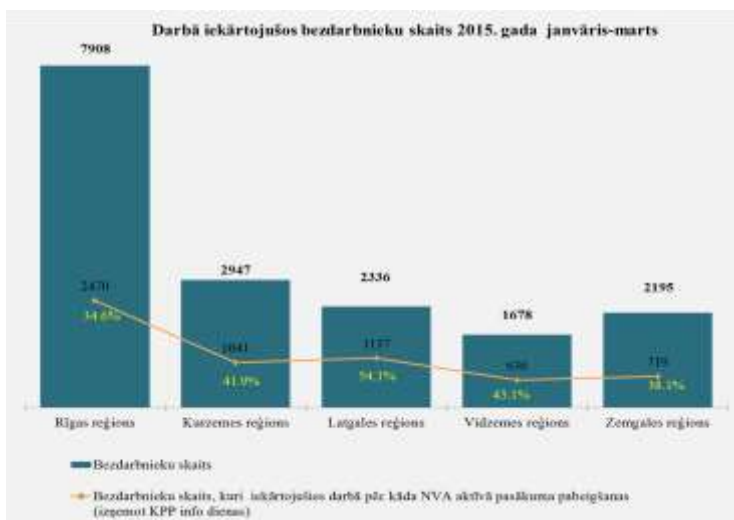
## 2. Informācija par NVA īstenotajiem pasākumiem

2015.gada 3 mēnešos NVA organizētajos aktīvajos nodarbinātības (t.sk. KPP) pasākumos piedalījušies 36,2 tūkst. bezdarbnieki (viens cilvēks var būt piedalījies vairākās aktivitātēs). Janvārī – martā dalību uzsāka 33,8 tūkst. bezdarbnieki. 2015.gada martā NVA organizētajos aktīvajos nodarbinātības pasākumos piedalījušies 15 519 bezdarbnieki, no tiem martā dalību pasākumos uzsāka 11 448 bezdarbnieki.



**2015.gada 3 mēnešos** karjeras konsultācijas saņēmušas **12 065** personas, no tām 10 423 bezdarbnieki un darba meklētāji.

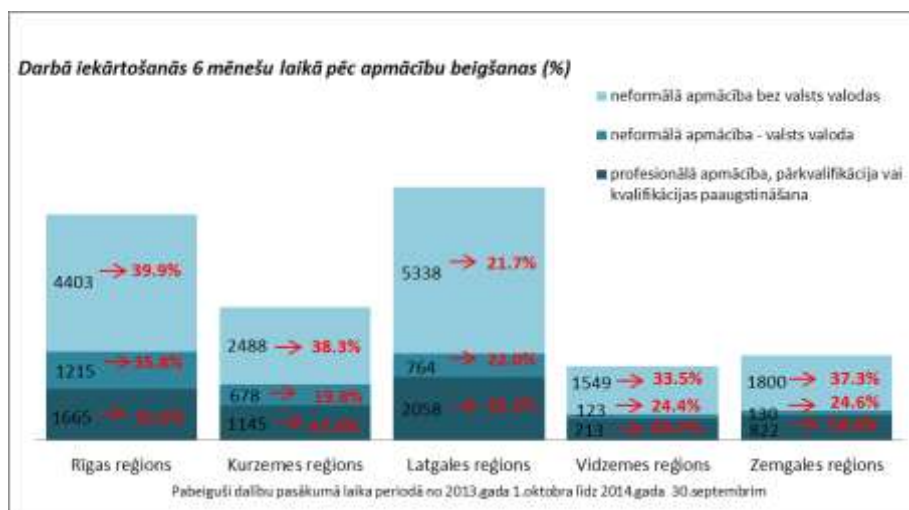
**2015.gada janvārī-martā** darbā iekārtojušies **17 064** bezdarbnieki, no kuriem **6 003** (35,2%) bezdarbnieki ir iekārtojušies darbā pēc kāda aktīvā pasākuma pabeigšanas (izņemot KPP informatīvās dienas).





### Iekārtojušies darbā 6 mēnešu laikā pēc apmācību pabeigšanas:

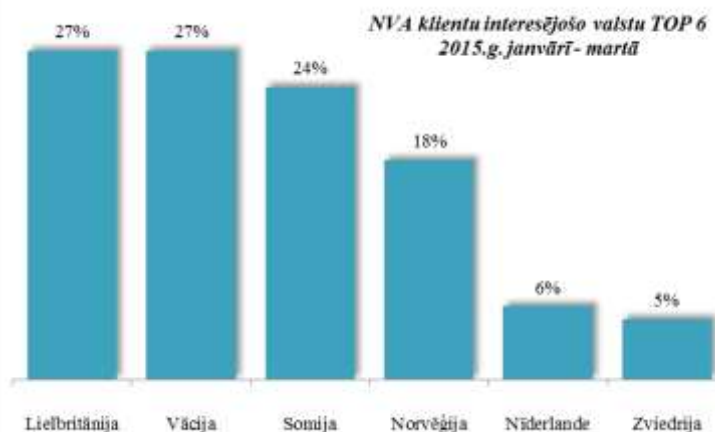
- **42,3%** no bezdarbniekiem, kas ir **pabeiguši profesionālo apmācību, pārkvalifikāciju vai kvalifikācijas paaugstināšanu** laika posmā no 2013.gada 1.oktobra līdz 2014.gada 30.septembrim (kopā – 6 403 personas), 6 mēnešu laikā no apmācību pabeigšanas ir iekārtojušies darbā.
- **32,5%** no bezdarbniekiem, kas ir **pabeiguši neformālo apmācību** (bez valsts valodas programmas) laika posmā no 2013.gada 1.oktobra līdz 2014.gada 30.septembrim (kopā – 15 578 personas), 6 mēnešu laikā no apmācību pabeigšanas ir iekārtojušies darbā.
- **27,5%** no bezdarbniekiem, kas ir pabeiguši **neformālās izglītības programmas „Valsts valodas apguve”** no 2013.gada 1.oktobra līdz 2014.gada 30.augustam (kopā – 2 910 personas), 6 mēnešu laikā no apmācību pabeigšanas ir iekārtojušies darbā.



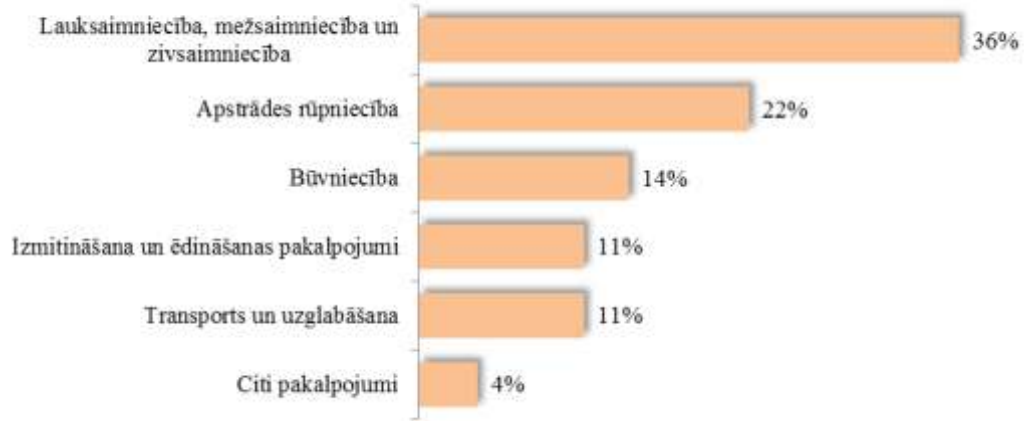
### 3. NVA klientu interese par darbu ārzemēs

NVA klienti, kas plāno doties darba meklējumos ārpus Latvijas un 2015.gada janvārī – martā konsultējušies pie EURES speciālistiem, vislielāko interesi izrāda par Lielbritāniju un Vāciju – 27% klientu, Somiju – 24% un Norvēģiju – 18% (*viens cilvēks var būt interesējies par vairākām valstīm, profesijām un nozarēm*).

Lielākā interese par darbu ārzemēs ir **vienkāršajās profesijās** (apkopēji, lauksaimniecības un fermas strādnieki, iesaiņotāji u.c.) – 50%, **būvniecības jomas profesijās** – (mūrnieki, betonētāji, flīzētāji, namdari u.c.) – 13%, **kalpotāju profesijās** – (viesmīļi, bārmeņi, pavāri u.c.) – 10%, **ražošanas darbinieku profesijās** – (metinātāji, galdnieki, virpotāji u.c.) – 9%.



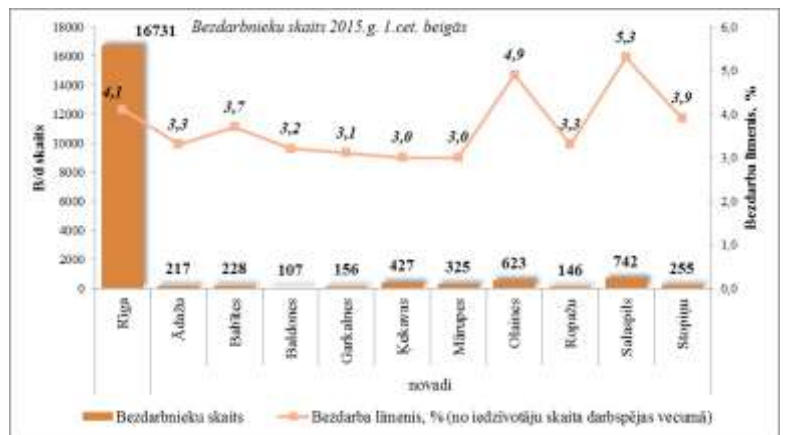
NVA klientu interesējošā nozare darbam ārzemēs TOP 6  
2015.g.janvārī-martā



Vislielākā interese ir par darbu lauksaimniecības, mežsaimniecības un zivsaimniecības nozarē – 36% klientu, apstrādes rūpniecībā – 22%, kā arī būvniecības nozarē – 14%.

#### 4. Sociālekonomiskā situācija NVA filiāļu apkalpošanā esošajās teritorijās, kur ir augstākā ekonomiskā aktivitāte

NVA Rīgas reģionālās filiāles darbības teritorijā ir Rīgas pilsēta, Ādažu, Babītes, Baldones, Garkalnes, Ķekavas, Mārupes, Olaines, Ropažu, Salaspils un Stopiņu novadi. Reģistrētā bezdarba līmenis Rīgā un Pierīgas novados ir zemākais, tomēr, salīdzinot ar gada sākumu, bezdarbnieku skaits palielinājies par 1 354. 2015.gada 31.martā Rīgas reģionālā filiāle uzskaitē esošajiem 20 846 bezdarbniekiem var piedāvāt 3 047 brīvās darba vietas. Līdz ar to uz vienu vakanci pretendē 7 bezdarbnieki.



Darba devēji 2015. gada 1.ceturksnī NVA Rīgas reģionālajā filiālē reģistrējuši 2 808 brīvās darba vietas. 40% no darba devēju pieteiktajām vakancēm ir Apstrādes rūpniecības un Tirdzniecības nozarēs.

Lielie tirdzniecības tīkli izjūt darbaspēka trūkumu un ievērojamās darbinieku rotācijas un mainības rezultātā nevar pilnībā nokomplektēt pastāvīgu personālu. Piemēram, Maxima Latvija SIA, Rimi Latvia SIA lielveikalos un hipermarketos darbinieku mainība ir liela, jo cilvēkus bieži neapmierina piedāvātais atalgojums, darba un citi apstākļi. Domājams, ka pretendentu ieinteresētību strādāt konkrētā uzņēmumā nosaka arī uzņēmuma zīmols, reputācija. Pastāvīgi savas vakances piesaka, piem., arī Stockmann SIA, kur tiek piedāvāts lielāks atalgojums, darbiniekam izdevīgs darba grafiks, iespēja strādāt pusslodzes darbu. Šeit vakances aizpildās veiksmīgāk.

Uzņēmēji gatavojas vasaras sezonai, kad aktivizējas ielu un izbraukumu tirdzniecība. Sezonas darbiem tiek aicināti darbā saldējuma un citu atspirdzinājumu pārdevēji.

Atsevišķos gadījumos, paplašinot biznesu Rīgā, mazie tirgotāji pieteikuši pārdevēju, pārdevēju konsultantu vakances.

Pieaudzis pieprasījums pēc darbiniekiem sociālajā aprūpē. Piemēram, valsts sociālās aprūpes centru optimizācijas rezultātā VSAC Rīga filiālē Ezerkrasti bija pieejamas vairāk nekā 50 jaunas ar sociālo aprūpi saistītas vakances, kā arī 23 tehniskā personāla un brīvā laika pavadīšanas pulciņu audzinātāju vakances.

Lielākajās medicīnas iestādēs pieprasīts vidējais medicīniskais personāls – dažādu specializāciju medicīnas māsas, ārstu palīgi, māsu palīgi.

Apstrādes rūpniecības nozarē izteikti vairāk vakanču pieteica kuģubūves uzņēmumi (Litana-Latvija SIA – 130, Rīgas kuģu būvētava AS – 68). Pēc darba devēju teiktā, plānojas jauni pasūtījumi. Krasi samazinājies pieprasījums pēc darbiniekiem zivju pārstrādē. Martā darba devēji jau sāka pieteikt vakances sezonas darbiem, piemēram, Rīgas Piena kombinātam nepieciešami darbinieki saldējuma ražotnē, Izmitināšanas un ēdināšanas pakalpojumu nozarē tiek plānots atvērt āra kafejnīcas un ir pieprasījums pēc pavāriem, bufetes pārdevējiem un viesmīļiem.

Pieprasījums pēc darbiniekiem samazinājies tādās nozarēs kā Finanšu un apdrošināšanas darbības un Operācijas ar nekustamo īpašumu. Finanšu jomā pieaug tendence piesaistīt darbaspēku no trešajām valstīm, jo pieprasīti ir speciālisti ar specifiskām valodu zināšanām, kas pārzina konkrētu valstu finanšu tirgu.

Atveroties elektroenerģijas tirgum, palielinājies pieprasījums pēc darbiniekiem šajā nozarē. Piemēram, Latvenergo AS nepieciešami 23 klientu konsultanti darbam klientu apkalpošanas atbalsta centrā.

Transporta un uzglabāšanas nozarē saglabājas augsts pieprasījums pēc kravas automobiļu vadītājiem.

Sākoties sezonai, par 61% pieaudzis pieprasījums pēc darbiniekiem Būvniecības nozarē.

Lielās darbinieku rotācijas dēļ, turpinās pieprasījums pēc speciālistiem valsts pārvaldē. Salīdzinot ar iepriekšējo periodu, pieprasījums pieaudzis par 50%.

Informācijas un komunikācijas pakalpojumu nozarē saglabājies liels pieprasījums pēc augsta līmeņa speciālistiem – programmētājiem, sistēmanalītiķiem un IT projektu dažādu līmeņu vadītājiem.

2015.gada 1.ceturksnī par darbinieku kolektīvo atlaišanu informējuši 4 darba devēji, plānojot atbrīvot 210 darbiniekus.

Sakarā ar Latvijas tirgus pamešanu, Seppala SIA Rīgā atbrīvoja 25 darbiniekus. Savukārt Rīgas Austrumu klīniskā universitātes slimnīca pārtrauca līgumus ar 178 apkopējām, sakarā ar strukturālo optimizāciju un telpu uzkopšanas darbu nodošanu RBSSkals Serviss.

**NVA Ogres filiāles** darbības teritorijā ir 4 novadi: Ogres novads, Lielvārdes novads, Ķeguma novads un Ikšķiles novads.

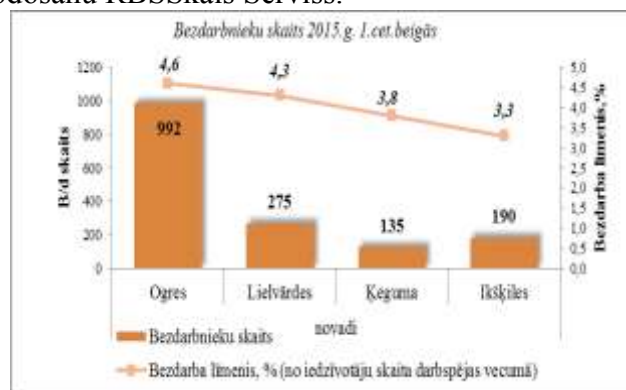
Ogres filiāles apkalpojamā teritorijā saglabājas nosacīti stabili zems bezdarba rādītājs, tas gan ir nedaudz pieaudzis. Lielākais bezdarbnieku skaita pieaugums bija vērojams janvārī, un tas skaidrojams ar sezonālo darbu beigšanos (autoceļu uzturēšanas darbi, celtniecība, lauksaimniecība, darbi meža nozarē).

I ceturkšņa beigās ir vērojama aktivitāte no darba devēju puses, kas darbiniekus nodarbina sezonas darbos, tiek slēgti darba līgumi par darba attiecību uzsākšanu un balstoties uz iepriekšējo gadu pieredzi, paredzams, ka bezdarba līmenis varētu samazināties 2015.gada II ceturksnī līdz ar sezonas darbu pilnīgu atsākšanos (ceļu būvē, būvniecībā, lauksaimniecībā). Daļa no bezdarbniekiem plāno atsākt darba gaitas tajā pašā uzņēmumā, kurā strādāja iepriekšējā sezonā.

2014. gada I ceturksnī darba devēji NVA Ogres filiālē reģistrējuši 104 aktuālās vakances. Vislielāko darba vietu skaitu (15) pieteicis darba devējs SIA „Fazer Latvija” profesijā konditors un SIA „Trialto Latvia” (10) profesijās iesaiņotājs un komplektētājs.

Joprojām ir jūtama uzņēmēju neapmierinātība ar ierobežoto brīvo cilvēkresursu daudzumu. Situāciju apgrūtina fakts, ka pieejamajiem bezdarbniekiem/darba meklētājiem nav, vai trūkst kvalifikācijas, lai strādātu darbu, kāds ir pieprasīts no darba devēja puses. Grūtības ar profesionālu darbinieku atrašanu ir darba devējiem, kuriem nepieciešami pavāri, sociālie darbinieki, trūkst nepieciešamās kvalifikācijas un darba pieredzes, neapmierina atalgojums. Lai arī no darba devēju puses vispieprasītākie ir tirdzniecības sfēras darbinieki, tajā pašā laikā arī vislielākā darbinieku rotācija novērojama tirdzniecības nozares profesijās, kur vakances tiek aizpildītas, bet pēc laika tiek pieteiktas atkārtoti.

Janvārī metālapstrādes uzņēmums SIA „TM Metal Baltic”, kas darbojās Ogres pilsētā, pārtrauca darba tiesiskās attiecības ar 28 darbiniekiem. Savukārt martā sakarā ar paplašināšanos SIA „Fazer Latvija” bija nepieciešami 15 darbinieki ar konditora kvalifikāciju.



I ceturkšņa beigās vērojama darba devēju un skolēnu intereses paaugstināšanās par skolēnu nodarbinātības iespējām vasaras brīvlaikā.

Nemainīgi jūtama Rīgas pilsētas sociāli ekonomiskās ietekmes palielināšanās, kas veicina darbaspēka aizplūšanu uz Rīgu, jo vietējiem uzņēmējiem ir grūti/neiespējami konkurēt atalgojuma jomā.

**NVA Valmieras filiāles darbības teritorijā** ir Valmieras pilsēta, Beverīnas, Burtnieku, Mazsalacas, Naukšēnu un Rūjienas novadi.

2015. gada I. ceturksnī Valmieras filiālē reģistrētas 378 brīvās darbavietas, kas ir par 35 vairāk nekā iepriekšējā gadā šajā pašā laika periodā. Pieteikto darbavietu skaits ir palielinājies mežsaimniecības nozarē, kas ir saistīts ar sezonas darbu uzsākšanos. Šajā atskaites periodā darbā iekārtojušies 343 bezdarbnieki.

Valmierā jau šobrīd norit aktīva ražošana, ir attīstīta uzņēmējdarbība, tiek radīti visi priekšnosacījumi ražošanas attīstībai un pakalpojumu sniegšanai ar augstu pievienoto vērtību. Valmieras pilsētas pašvaldība ir vienojusies ar Beverīnas novadu par Vidzemes industriālā parka izveidi. Šis parks būs paredzēts jaunu ražotņu izveidošanai. Plānots radīt apmēram 200 jaunas darbavietas.

2015.g.12.janvārī AS „Valmieras stikla šķiedra” un Valmieras tehnikuma īstenotajā duālās izglītības programmā „Tekstiliju ražošanas tehnoloģijas un izstrādājumu izgatavošana” mācības uzsāka 20 audzēkņi vecumā no 19 līdz 29 gadiem. Šī ir otrā reize, kad tiek realizēta minētā izglītības programma, piedāvājot jauniešiem apgūt darba vidē balstītas profesionālās zināšanas.

Darba devējiem ir problēmas ar augsti kvalificēta personāla atrašanu, jo reģistrēto bezdarbnieku vidū nav speciālisti ar atbilstošu izglītību un darba pieredzi - medicīniskais personāls (ārsti, medmāsas), elektriķi, mērnieki, automehāniķi, auto elektriķi, tele mārketinga speciālisti, virpotāji, metinātāji u.c.

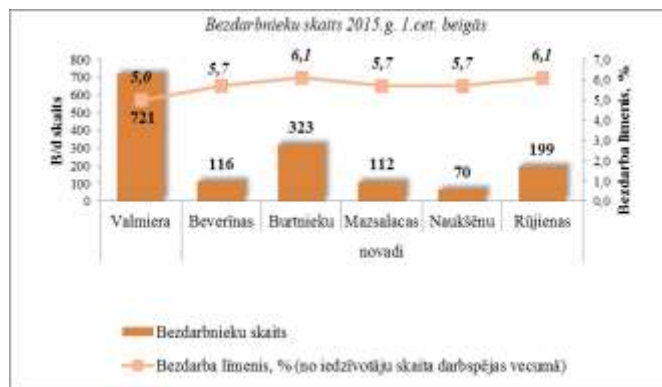
2014.gada 29. decembrī pilsētas pašvaldības dome sēdē tika apstiprināta Valmieras pilsētas ilgtspējīgas attīstības stratēģija 2015-2030. gadam un Valmieras pilsētas attīstības programma 2015.-2020.gadam. Valmiera tiek definēta kā Vidzemes reģiona attīstības centrs.

2015.g.26. martā ASV, piedaloties AS „Valmieras stikla šķiedra” valdei, padomei un lielākajiem akcionāriem, augstām Džordžijas štata amatpersonām un uzņēmuma īpašniekiem, svinīgi atklāta **AS „Valmieras stikla šķiedra” meitas kompānijas „Valmiera Glass USA Corp”** ražotne. 7,4 tūkstošu kvadrātmetru lielajās ražošanas platībās piecu gadu laikā uzņēmumā plānotas 20 miljonu ASV dolāru kopējās investīcijas, nodrošinot 150 darbavietu Laurensa apgabalā. Pārdošanas apjomi uzņēmumam uz ASV un Kanādu pieaug ik gadu par 14% no kopējā apgrozījuma. Valmieras uzņēmumā šobrīd ir 950 strādājošie, Anglijas uzņēmumā- 150 strādājošie, Džordžijas štatā ir plānots 5 gadu laikā sasniegt 150 strādājošo skaitu.

2015.g.25.martā Latvijas Olimpiskās komitejas ģenerālās asamblejas sesijas laikā tika parakstīts līgums par Latvijas IV Olimpiādes rīkošanu Valmierā 2016.gadā. 2015.gadā Valmierā notiks Latvijas Jaunatnes vasaras olimpiāde. Pateicoties šiem liela mēroga pasākumiem, prognozējam apkalpojošās nozares personāla pieprasījuma pieaugumu.

2014.gadu SIA „Valmiermuižas alus” noslēgusi ar apgrozījumu 3,39 miljoni eiro, un tas par 36% vairāk nekā 2013.gadā. Šogad firma plāno palielināt eksportu līdz 10% no saražotā apjoma uz visām Baltijas reģiona valstīm.

No vietējām būvfirmām joprojām pēc veikto darbu apjoma lielākā ir SIA „SCO centrs”. 2014. gada apjoma pieaugums salīdzinot ar 2013.gadu par 40%. Pagājušā gadā tika nodarbināti 174 strādājošie.





**NVA Liepājas filiāles** darbības teritorijā ir Liepājas pilsēta, Aizputes, Durbes, Grobiņas, Nīcas, Pāvilostas, Priekules, Rucavas un Vaiņodes novadi.

Uzsākot 2015. gada 1.ceturksni NVA Liepājas filiāles vakancu datu bāzē atradās 85 brīvas darba vietas no jauna reģistrētas tika 448 darba vietas, no kurām līdz ceturkšņa beigām tika aizpildītas 322 darba vietas. 2014.gada 31.martā Liepājas filiāles uzskaitē esošajiem 5 959 bezdarbniekiem var piedāvāt 151 brīvo darba vietu. Līdz ar to uz vienu vakanci pretendē aptuveni 40 bezdarbnieki.



Lielākais darbaspēka pieprasījums (pēc NVA Liepājas filiālē reģistrēto vakancu skaita) ir transportlīdzekļu vadītāji (autobusu vadītāji, kravas automobiļu vadītāji), apstrādes rūpniecībā (metālmateriālu metinātāji un remontstrādnieki, ceha strādnieki), būvniecībā (ēku siltinātāji, būvstrādnieki, galdnieki), tirdzniecībā (pārdevēji, tirdzniecības aģenti, konsultanti), kvalificēti vadošie speciālisti (būvtehniķis, mehānikas konstruktors, vadītājs (apstrādes rūpniecībā), grāmatvedis, pasniedzējs), pakalpojumu darbinieki (telefonists, fizikālās terapijas māsa, apsardzes darbinieks, pārdošanas speciālists, viesnīcas istabenis, informācijas ievadīšanas operators). Tika meklēti arī dažādu specifisku medicīnas profesiju pārstāvji (podologs, fizikālās terapijas māsa, zobārsts u.c.) Savukārt visvairāk NVA Liepājas filiālē reģistrēto bezdarbnieku meklē darbu vienkāršās profesijās (palīgstrādnieki, sētnieki, mazumtirdzniecības veikalu pārdevēji, apkopēji).

Februārī ražošanu uzsāka AS "KVV Liepājas metalurģis". Ražotnes darbības atsākšana notiks divos posmos. Pirmajā posmā tiek uzsākta darbība velmētavā. Savukārt vēlāk tiks uzsākta ražošana arī tēraudkausēšanas cehā. Uzņēmuma pārstāvji norāda, ka pagaidām ir grūti prognozēt ekonomikas attīstību valstī, līdz ar to nav iespējams pateikt, kad uzņēmums sāks darboties ar pilnu jaudu. Ja ekonomiskā situācija būs labvēlīga, tad uzņēmums pakāpeniski turpinās palielināt ražošanas jaudu, savukārt, ja ekonomiskā situācija būs tāda, ka būs jādomā par to, kā izdzīvot, tad ražošanas jaudas mēnesī nepārsniegs 40-45 tūkstošus tonnu. Uzņēmuma pārstāvji norāda, ka "KVV Liepājas metalurģam" nepieciešams kvalificēts darbaspēks un uzņēmums tuvākajā laikā plāno darbā pieņemt vēl 250 darbinieku. Uzņēmumā darbā jau pieņemti vairāk nekā 550 strādājošie.

AS „Liepājas autobusu parks” šogad plāno atjaunot un paplašināt savu autoparku, kā arī tiek apkalpoti papildus autobusu maršruti. Līdz ar to Nodarbinātības valsts aģentūras Liepājas filiālē tika reģistrētas 35 autobusa vadītāja darba vietas.

Liepājas zivju konservu ražotāja "Kolumbija Ltd." vadība norāda, ka valūtas devalvācija Azerbaidžānā negatīvi ietekmēs "Kolumbiju Ltd." darbību, taču pagaidām ir grūti prognozēt, cik lielā mērā valūtas vērtības krituma dēļ uzņēmuma darbības apjomi varētu samazināties.

Pieaugošais pieprasījums pasaulē veicinājis ražošanas apjomu palielināšanu uzņēmumam "Caljan Rite-hite Latvia" SIA LSEZ, kas ražo teleskopiskos konveijerus sīkpacku iekraušanai un izkraušanai pasta šķīrotavām visā pasaulē. Pieaugot ražošanas apjomiem, palielināties arī darbinieku skaits. Šobrīd uzņēmumā strādā 85 cilvēki, kas ir par 29 darbiniekiem vairāk nekā gadu iepriekš. Arī tuvākajā laikā plānots palielināt uzņēmumā strādājošo skaitu.

Saistībā ar notikumiem Ukrainā un krīzi Krievijā, tekstila nozare Liepājā ir dīkstāvē. Daļa no uzņēmumiem kopš jaunā gada strādā daļējā režīmā un darbiniekus palaiduši atvaļinājumā. Tekstila nozares galvenais noieta tirgus bijis Krievijā. Pašlaik šis tirgus ir neaktīvs un produkcija netiek pieprasīta.

Arī tekstilmateriālu ražotāja "Lauma Fabrics" joprojām strādā trīs dienu režīmā. Aptuveni par 10 procentiem kompānija bijusi spiesta samazināt arī darbinieku skaitu. Pašlaik uzņēmumā strādā 441 darbinieki, kas ir par 80 cilvēkiem mazāk nekā gada sākumā. Liepājā tekstila nozarē nodarbināti 2 500 darbinieku, kas ir 9% no kopējā darbaspēka pilsētā.

**NVA Jelgavas filiāles** darbības teritorijā ir Jelgavas pilsēta, Jelgavas un Ozolnieku novadi. 2014.gada 31.martā Jelgavas filiāles uzskaitē esošajiem 3 220 bezdarbniekiem var piedāvāt 90 brīvās darba vietas. Līdz ar to uz vienu vakanci pretendē aptuveni 36 bezdarbnieki.



Pieprasītākās darba devēju vakances NVA Jelgavas filiālē, kuras netiek aizpildītas ilgākā laika posmā: ceļu būves nozares meistars, celtniecības nozares vadītājs, ceļu būves nozares brigadieris, frizieris, šuvējs, autoceltna/automobiļa vadītājs, tāmētājs – ar pieredzi būvniecības un kokapstrādes nozarēs. Tāpat grūtāk aizpildīt speciālistu vakances darba devēju pieteiktām nepilnas darba slodzes vakantajām vietām – bibliotekārs, medicīnas māsa, interešu skolotājs, fizioterapeits, psihologs.

Ir darba devēji, kuri izstrādājuši maršrutus un nodrošina darbiniekiem transportu, lai nokļūtu uz darba vietām – šūšanas uzņēmums SIA „Black Mammut”, kas atrodas Rīgā un SIA „Maxima Latvija” uz noliktavu Olainē, veikaliem Olainē un Rīgā.

AS „Latvijas Valsts meži” Jelgavas kokaudzētava gatavojoties jaunajai sezonai un sadarbojoties ar NVA Jelgavas filiāli, kura veica sezonas strādnieku atlasu, pieņēmusi darbā sešus darbiniekus.

2014.gada nogale nebija iepriecinoša SIA „Zelta vārpa 7” darbiniekiem, jo uzņēmumam ierosināts maksātnespējas process un tika atbrīvoti darbinieki.

2015.gada janvārī ar tiesas lēmumu atteikts ierosināt maksātnespēju AS „Amo plant”. Uzņēmums dibināts 2005. gadā. Tā akcionāri ir Maskavas vadība (92,6%), AS „AMO ZIL” (4,4%), Jelgavas pilsētas dome (2,6%) un AS „Ferrus”(0,3%). Kā atzīst Jelgavas pilsētas domes priekšsēdētājs A.Rāviņš portālam „Jelgavas Vēstnesis” – „Jelgavas pilsētas dome ir 2,6 procentu uzņēmuma akciju turētāja, un tas nedod iespēju pieņemt uzņēmuma darbību ietekmējošus lēmumus, taču pašvaldība viennozīmīgi ir ieinteresēta rūpnīcas darbības saglabāšana”.

SIA "Bairons LBC" jauna gaļas pārstrādes ražotne „Iecēni” drīzumā uzsāks darbību un jau martā NVA Jelgavas filiālei pieteiktas vairākas vakances: pārtikas produktu ražošanas operatoru - injektora operatora darba uzdevumi, tehnologu, miesnieku, ceha strādnieku - garšvielu svērēja, apvalku sagatavotāja darba uzdevumi, ceha strādnieku - desu sējēja darba uzdevumi, gaļas izstrādājumu izgatavotāju - kuterētāja darba uzdevumi, termiskās apstrādes iekārtas operatoru - termiskās apstrādes meistara darba uzdevumi.

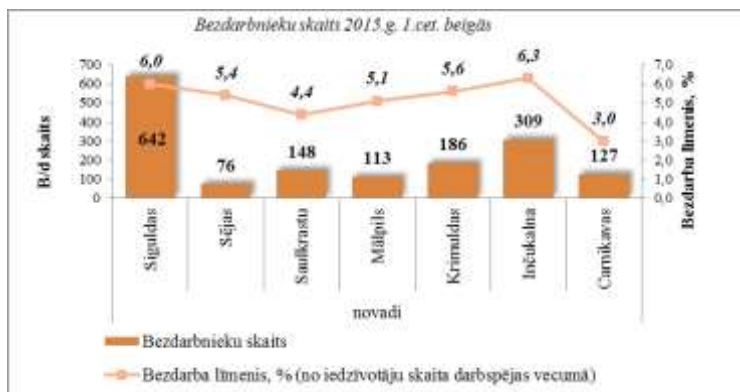
Marta sākumā koka paneļu ražošanu uzsākusi uzņēmuma „Cross Timber Systems” ražotne. Šobrīd interesi par jaunajiem Jelgavā ražotajiem masīvkoka paneļiem izrādījuši būvnieki un arhitekti no vairākām valstīm – Beļģijas, Nīderlandes, Lielbritānijas, Šveices, Zviedrijas, Norvēģijas. Pirmie pasūtījumi saņemti tepat no Vidzemes puses un nākamie no Zviedrijas. Nākotnē uzņēmumā plānots nodarbināt ap 30 darbinieku, bet šobrīd darbinieki netiek meklēti.

Uzņēmums SIA «East-West Finances» Kalnciemā plāno izveidot nolietotu svina akumulatoru pārstrādes rūpnīcu, ir saņemta atļauja rūpnīcas izveidošanai. Plānotais pārstrādes apjoms - līdz 15 000 tonnu nolietotu svina akumulatoru gadā un līdz 8 700 tonnām saražota svina un svina sakausējumu gadā. Rūpnīcas būvniecību Kalnciemā varētu sākt celt rudenī.

Igaunijas fonds «Eften Capital» turpina Zemgales Tehnoloģiskā centra sākotnēji attīstīto projektu, kas paredz Lielupes labajā krastā pie Cukura un Krasta ielas izbūvēt tirdzniecības centru „Depo”. Jelgavas pašvaldības Būvvalde izsniegusi uzņēmējiem plānošanas uzdevumu. Fonds sola, ka pēc pusotra gada lielveikals šajā vietā būs gatavs.



**NVA Siguldas filiāles** darbības teritorijā ir Siguldas, Sējas, Saulkrastu, Mālpils, Krimuldas, Inčukalna un Carnikavas novadi. 2014.gada 31.martā Siguldas filiāles uzskaitē esošajiem 1 429 bezdarbniekiem var piedāvāt 92 brīvās darba vietas. Līdz ar to uz vienu vakanci pretendē aptuveni 16 bezdarbnieki.



Vēl aizvien pašvaldībās ir aktuāli tādi darbinieki kā specializētie skolotāji, sociālie pedagogi, nepieciešami speciālie darbinieki valsts pārvaldes iestādēs, profesijās ar zemu atalgojumu, kā, piemēram: sanitāri, santehniķi, kurinātāji. Siguldas reģionā tiek aicināti darbā augsti kvalificēti speciālisti. Tāpat, sākoties sezonai, darbā tiek aicināti sezonas darbu strādnieki. Visvairāk vakancu reģistrēts tirdzniecības, kokapstrādes, ēdināšanas un transporta nozarēs.

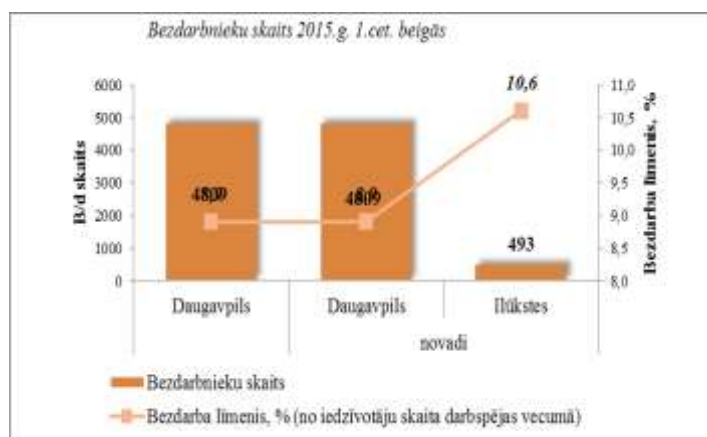
Siguldas novadā apstiprināts pašvaldības budžets 2015. gadam. Nākotnes plāni – Siguldas sporta kompleksa būvniecība, ielu un ceļu sakārtošana Siguldas novadā, Siguldas novada Kultūras centra rekonstrukcija, Siguldas Valsts ģimnāzijas un Allažu pamatskolas renovācija, Siguldas pils kompleksa attīstība, Siguldas novada bibliotēkas pieejamības un citu projektu izstrādes, kas uzlabos ikviena novadnieka dzīves kvalitāti”. Turpinās radioloģijas centra būvniecība. Uzsākoties tūrisma sezonai, palielinās tūrisma pakalpojumu un ar tiem saistīto pakalpojumu pieaugums.

Carnikavas novada Sigļos uzsākta jaunas hidrobūves celtniecība. Uzsākta ielu, gājēju ietvju, apgaismojuma izbūve visā Carnikavas novadā 800 tūkst. euro vērtībā.

Krimuldas novadā galvenā tautsaimniecības nozare ir lauksaimniecība, tāpēc sākoties sezonai tiek nodrošināti ar darbu sezonas strādnieki pie darba devējiem – „Latvijas finieris-Mežs” un z/s „Dimzas”.

Inčukalna novadā 2015.gadā uzņēmums „IKEA Industry Latvija Ltd” turpinās darbu un pievērsīsies mēbeļu sagatavju ražošanai.

**NVA Daugavpils filiāles** darbības teritorijā ir Daugavpils pilsēta, Daugavpils un Ilūkstes novadi. Reģistrēto bezdarbnieku skaits filiāles apkalpes zonā salīdzinājumā ar 2014.gada 4.ceturkšņa beigām pieaudzis par 2%. Bezdarba līmeni tradicionāli ietekmēja sezonālitate: ziemas laikā samazinās būvniecības nozarē nodarbināto skaits, kā arī bezdarbnieku rindās nonāk daudzi lauksaimniecības darbu un kūdras ieguves strādnieki. Daugavpils filiālē uzskaitē janvāra sākumā bija 6 417 bezdarbnieki, marta beigās – 7 224 bezdarbnieki.



Darba devēji 2015.gada 1.ceturksnī Daugavpils filiālē reģistrējuši 347 brīvās darba vietas. Populārākās pieteiktās vakances filiālē, kā ierasts – mazumtirdzniecības veikala pārdevēji, tirdzniecības pārstāvji, pārdošanas speciālisti un savu jomu speciālisti – šuvēji, pavāri, automobiļu vadītāji, traktortehnikas vadītāji, kā arī dažādas celtniecības profesijas. Joprojām Daugavpils reģionālajā slimnīcā ir nepieciešami 38 speciālisti.

Visātrāk aizpildās vakances, kurās nav nepieciešamas specifiskas prasmes vai pieredze – palīgstrādnieks, apkopējs. Tas saistīts arī ar to, ka visvairāk reģistrēto bezdarbnieku meklē darbu vienkāršās profesijās.

Siltie laikapstākļi paātrināja darbu atsākšanu būvniecībā un jau martā būvuzņēmumi uzsāka pieņemt atpakaļ bijušos darbiniekus.

Krievijas rubļa vērtības krišanās vienam no lielākajiem Latvijas uzņēmumiem AS "Daugavpils lokomotīvu remonta rūpnīca" ir radījusi nopietnas problēmas ar pasūtījumiem un iespējām tos izpildīt. Masu atlaišanas uzņēmumā nav, tomēr ir plānota darbinieku skaita samazināšana sakarā ar ražošanas apjomu krišanu gada pirmajā ceturksnī. Lai palielinātu rūpnīcas darbības ekonomisko efektivitāti, tiks veikta ražošanas reorganizācija, ražošanas procesu optimizācija, kārtējo izdevumu samazināšana. Veicot sava darba optimizāciju bez darba varētu palikt tie darbinieki, kuriem drīzumā beidzas līguma termiņš; darbinieki, kuri sasnieguši pensijas vecumu; darbinieki, kuri darba samaksas samazinājuma rezultātā varētu paši rakstīt atlūgumus. AS "Daugavpils Lokomotīvu Remonta Rūpnīca" aktīvi piedalās starptautiskajās nozares izstādēs, aktīvi ved sarunas ar potenciālajiem pasūtītājiem. 2015.gada prioritāte AS "Daugavpils Lokomotīvu Remonta Rūpnīca" ir jaunu noieta tirgu un jaunas produkcijas apgūšana, ieskaitot mašīnapstrādes nozari. Materiālā bāze tam visam AS "Daugavpils Lokomotīvu Remonta Rūpnīca" ir, tajā skaitā jaunas iekārtas, iegādātas darbgaldu parka modernizācijas projekta ietvaros ar ERAF līdzfinansējumu.

Konkursā Liepājas cietuma projektēšanas darbu realizēšanai uzvarējis Daugavpils uzņēmums "REM PRO". 2015.gada 20.martā Igaunijas valsts uzņēmums "Riigi Kinnisvara AS" parakstīja līgumu ar "REM PRO" par Liepājas cietuma projektēšanu. Līguma kopējā summa ir 737 373 eiro bez pievienotās vērtības nodokļa. Līgums paredz izstrādāt projektu pirmajam modernajam cietumam Latvijā, kā arī tā infrastruktūru. Projektēšanas darbus plānots pabeigt līdz 2016.gada aprīlim. "REM PRO" ir strauji augošs uzņēmums, kurš sniedz starptautiski savus pakalpojumus arhitektūras, būvuzraudzības un projektēšanas nozarē.

**NVA Rēzeknes filiāles** darbības teritorijā ir Rēzeknes pilsēta, Rēzeknes un Viļānu novadi.

2015. gada 1. ceturksnī NVA Rēzeknes filiālē reģistrētas 395 darba vietas, kas ir par 113 darba vietām vairāk, nekā pērnā gada 1. ceturksnī (282). Visvairāk darba vietu pieteikts tirdzniecības nozarē (pārdevēji, tirdzniecības aģenti, pārdošanas konsultanti, reģionālie pārstāvji).

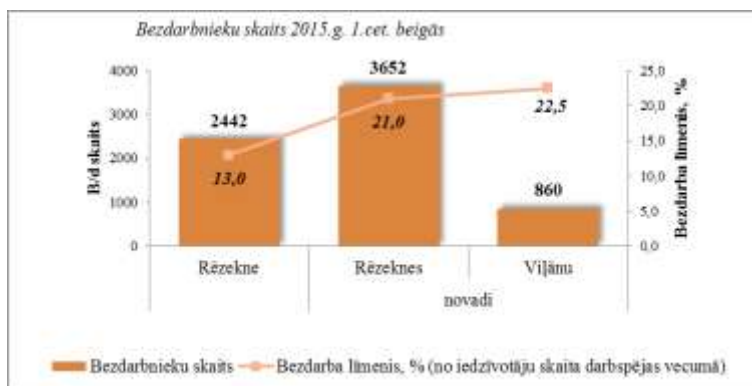
1. ceturksnī Rēzeknē darbu uzsākuši vai paplašinājuši vairāki nelieli veikali (gan pārtikas, gan rūpniecības preču), taču pārsvarā tirdzniecības uzņēmumi meklēja darbiniekus jau esošajām darba vietām. Pietiekoši daudz vakanču pieteikts arī apstrādes rūpniecībā. Turpina aktīvi strādāt Rēzeknes gaļas kombināts, atvērta jauna SIA „Lekon” konditorejas ceħs ar 10 darba vietām, kūdras ieguves uzņēmums „Global Peat” vasarā plāno atvērt jaunu ražotni, un ar NVA starpniecību jau atrada ražošanas vadītāju, šobrīd izsludinātas arī grāmatveža un finanšu analītiķa vakances šajā ražotnē. Darbību, sākoties sezonai, paplašina kokapstrādes uzņēmumi, piesakot lentzāģa operatoru, skaldītāju, iesaiņotāju un palīgstrādnieku vakances. Šajos uzņēmumos vērojama liela kadru maiņa (algas, darba apstākļi ne vienmēr apmierina darba ņēmējus).

Jaunam darba cēlienam pamazām gatavojas arī lauksaimniecības uzņēmumi (Viļānu selekcijas un izmēģinājumu stacija, Lopkopības izmēģinājumu stacija Latgale, Rikava Agro u.c.), kas atspoguļojas arī pieteikto vakanču klāstā: laukstrādnieki, traktortehnikas vadītāji, automobiļa vadītāji, slaucēji).

Februārī bez darba palika 80 uzņēmuma „Rēzeknes namsaimnieks” sētnieki, taču tas bija saistīts ar jauna iepirkuma izsludināšanu, un jau pēc pāris nedēļām gandrīz visi tika atkal pieņemti darbā.

Neliels apsīkums vērojams būvniecības nozarē – pieteikto vakanču bija pavisam nedaudz, jo darba devēji nepieciešamības gadījumā pieņēma darbā savus bijušos strādniekus, sazinoties „pa tiešo” ar viņiem.

Martā pilsētā atvērās jauna ēdnīca (4 darba vietas) – 3 no ēdnīcā nodarbinātajiem ir bijušie NVA reģistrēti bezdarbnieki. Taču tieši ēdināšanas uzņēmumi Rēzeknē izjūt vislielākās grūtības



kadru komplektēšanā – ļoti grūti atrast labus konditorus, pavārus, šefpavārus, arī bārmeņus un viesmīļus. Pagājušā gada nogalē darbu sākušais ķīniešu restorāns jau pieņēmis darbā Ķīnas pilsoni, un tuvāko mēnešu laikā nodarbinās vēl 2 ārvalstniekus.

Latgales reģiona izaugsmes veicināšanā Vides aizsardzības un reģionālās attīstības ministrija (VARAM) plāno ieguldīt 52 miljonus eiro no Eiropas Reģionālās attīstības fonda līdzekļiem. Tostarp ministrija aicina paplašināt Rēzeknes speciālo ekonomisko zonu, kas piedāvā noteiktu nodokļu režīmu šīs zonas uzņēmējiem. VARAM norāda, ka zonā šobrīd atrodas daudz privāto īpašumu un to īpašnieku, kuri neplāno šos īpašumus sakārtot. Jauni uzņēmēji nav gatavi uzņēmējdarbību izvērst nesakārtotos objektos, tādēļ VARAM plāno, ka ekonomisko zonu varētu attiecināt uz pašvaldības īpašumiem.

*Nodarbinātības valsts aģentūras  
Finanšu un attīstības departamenta  
Attīstības nodaļas  
eksperts A.Maskalovs*