

# Bezdarba situācija valstī

## 2013.gada jūnijs

### Saturs

<b>1. Situācijas raksturojums .....</b>	<b>1</b>
1.1. Reģistrētā bezdarba līmenis un bezdarbnieku skaits Latvijā .....	1
1.2. Bezdarbnieka statistiskais portrets .....	3
1.3. Brīvās darbvieta valstī .....	15
1.4. Darbvieta skaita samazinājumi un palielinājumi .....	17
<b>2. Informācija par NVA īstenotajiem pasākumiem.....</b>	<b>17</b>
<b>3. NVA klientu interese par darbu ārzemēs.....</b>	<b>19</b>
<b>4. Sociālekonomiskā situācija NVA filiāļu apkalpošanā esošajās teritorijās, kur ir augstākā ekonomiskā aktivitāte .....</b>	<b>20</b>

### 1. Situācijas raksturojums

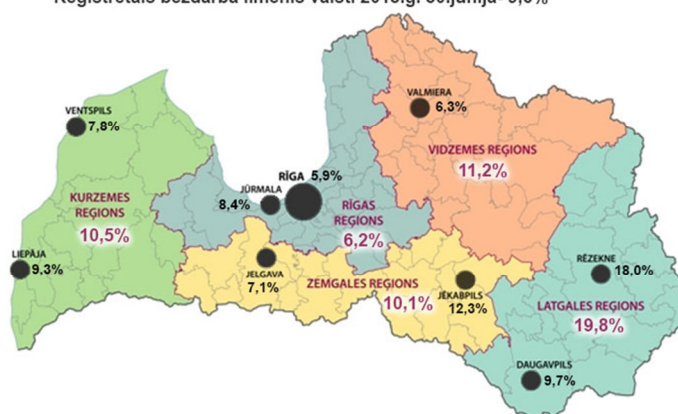
- NVA uzskaitē 2013.gada sākumā bija 104 052, bet jūnija beigās – 94757 bezdarbnieki.
- 2013.gada 6 mēnešos NVA vidēji mēnesī tika reģistrētas ap 3 043 brīvajām darbvieta (2012.gadā 2 401, 2011.gadā – 2 180). NVA reģistrēto vakanču skaits 2013.g. jūnija beigās 5,9 tūkst.
- 2013.gada janvārī – jūnijā darbā iekārtojušies 40519 bezdarbnieki, no kuriem 15683 (38,7%) bezdarbnieki ir iekārtojušies darbā pēc kāda aktīvā pasākuma pabeigšanas (izņemot KPP informatīvās dienas).
- Visvairāk NVA reģistrēto bezdarbnieku ir vienkāršās profesijās (palīgstrādnieki, mazumtirdzniecības veikalu pārdevēji, apkopēji).
- Lielākais darbaspēka pieprasījums (pēc NVA reģistrēto vakanču skaita) jūnijā ir apstrādes rūpniecības, vairumtirdzniecības un mazumtirdzniecības, transporta un uzglabāšanas nozarēs.

#### 1.1. Reģistrētā bezdarba līmenis un bezdarbnieku skaits Latvijā

Reģistrētā bezdarba līmenis valstī 2013.gada jūnija beigās bija **9,6 %** (bezdarbnieku īpatsvars ekonomiski aktīvo iedzīvotāju kopskaitā).

Zemākais bezdarba līmenis 2013.gada jūnijā reģistrēts Rīgas reģionā – **6,2%**, augstākais bezdarba līmenis bija Latgales reģionā – **19,8%**. Kurzemes reģionā bezdarba līmenis jūnijā bija **10,5%**, Zemgales reģionā – **10,1%** un Vidzemes reģionā – **11,2%**. Jūnijā salīdzinot ar iepriekšējo mēnesi Latgales un Zemgales reģionos bezdarba līmenis samazinājies par 0,4% punktiem, Vidzemes reģionā par 0,5%, Rīgas reģionā par 0,3% punktu, Kurzemes reģionā palicis nemainīgs

Reģistrētais bezdarba līmenis valstī 2013.g. 30.jūnijā- 9,6%



Valsts lielākajās pilsētās bezdarba līmenis 2013.gada jūnijā bija: Rīgā – **5,9%**, Jelgavā – **7,1%**, Ventspilī – **7,8%**, Valmierā – **6,3%**, Daugavpilī – **9,7%**, Jūrmalā – **8,4%**, Liepājā – **9,3%**, Jēkabpilī – **12,3%**, Rēzeknē – **18,0%**. Jūnijā reģistrētā bezdarba līmenis samazinājies Rīgā, Liepājā un Jelgavā par 0,2% punktiem, Ventspilī par 0,1% punktiem, Rēzeknē par 0,8%, Valmierā un Daugavpilī par 0,4%, Jēkabpilī un Jūrmalā par 0,5% punktiem.

Reģistrētā bezdarba līmenis perioda beigās, %

Gadi	Mēneši											
	Jan	Feb	Mar	Apr	Mai	Jūn	Jūl	Aug	Sep	Okt	Nov	Dec
2008	5,0	5,0	4,9	4,8	4,8	4,9	5,1	5,2	5,3	5,6	6,1	7,0
2009	8,3	9,5	10,7	11,0	11,3	11,5	11,8	12,3	13,2	14,1	15,1	16,0
2010	16,6	17,1	17,3	16,7	16,2	15,6	15,3	15,0	14,6	14,3	14,3	14,3
2011	14,5	14,5	14,4	13,9	13,2	12,6	12,1	11,8	11,6	11,5	11,5	11,5
2012	11,7	11,8	11,7	11,3*/ 12,9**	12,3	11,9	11,6	11,3	11,0	10,7	10,6	10,5
2013	10,9	10,9	10,8	10,4	9,9	9,6						

\* Reģistrētā bezdarba līmenis valstī 2012.gada aprīļa beigās bija 11,3% (bezdarbnieku īpatsvars ekonomiski aktīvo iedzīvotāju kopskaitā pirms CSP veiktā pārreķina atbilstoši tautas skaitīšanas datiem). Valstī bezdarba līmenis salīdzinājumā ar 2012.gada martu samazinājās par 0,4% punktiem.

\*\* Ņemot vērā aktualizēto ekonomiski aktīvo iedzīvotāju skaitu, bezdarba līmenis 2012. gada aprīļa beigās ir 12,9 %, kas ir par 1,6 % punktiem augstāks, nekā rēķinot pēc iepriekš izmantotā ekonomiski aktīvo iedzīvotāju skaita. CSP aktualizētais ekonomiski aktīvo iedzīvotāju skaits tiks izmantots bezdarba līmeņa aprēķināšanai 2012.gada aprīlī un turpmākos mēnešos.

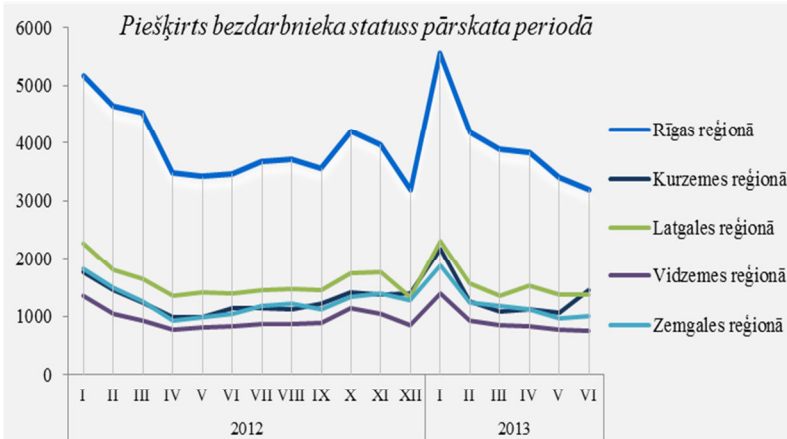
2013.gada jūnija beigās Nodarbinātības valsts aģentūrā (turpmāk – NVA) reģistrēti **94754** bezdarbnieki, mēneša laikā reģistrēto bezdarbnieku skaits valstī ir samazinājies par **3015** cilvēkiem jeb 0,3% punktiem.

Bezdarbnieku skaits (uz mēneša beigām)

Gadi	Mēneši											
	Jan	Feb	Mar	Apr	Mai	Jūn	Jūl	Aug	Sep	Okt	Nov	Dec
2008	53325	53429	52806	52897	52213	54012	55436	56333	57644	61049	67065	76435
2009	90436	103731	116768	123127	126595	129269	132519	137586	147754	157897	169236	179235
2010	186295	192032	194253	189881	183476	176879	173301	169676	165386	162497	161816	162463
2011	164551	164880	163454	157857	149600	142428	137638	134175	131659	130541	130240	130296
2012	132575	133413	132158	127783	121994	117606	114689	111542	108322	105670	104414	104052
2013	107488	107687	107063	102760	97769	94754						

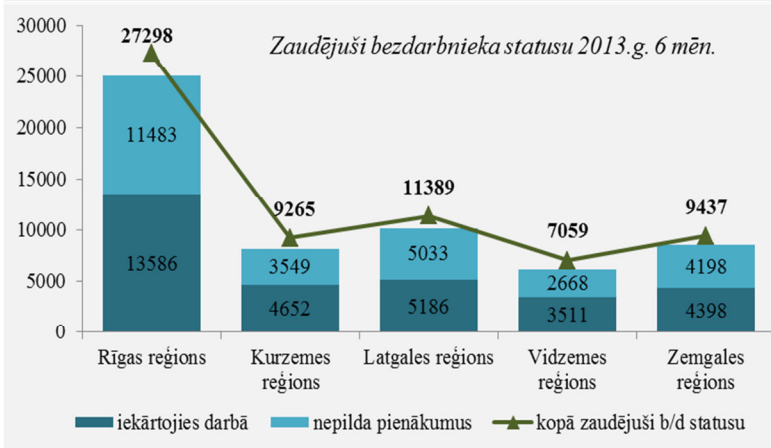
**Bezdarbnieka statuss 2013.gada janvārī – jūnijā piešķirts 54550 personām.**

Lielākais bezdarbnieka statusa piešķiršanas skaits 2013.g. janvārī – jūnijā sadalījumā pēc pēdējās nodarbošanās profesijas: mazumtirdzniecības veikala pārdevējs – 2653, palīgstrādnieks – 2535, apkopējs – 1302, pārdevējs konsultants – 933, būvstrādnieks – 855, pavārs – 799, apkures/krāšņu kurinātājs – 731.



**Bezdarbnieka statusu 2013.gada janvārī – jūnijā zaudējušas 64448 personas, no tām:**

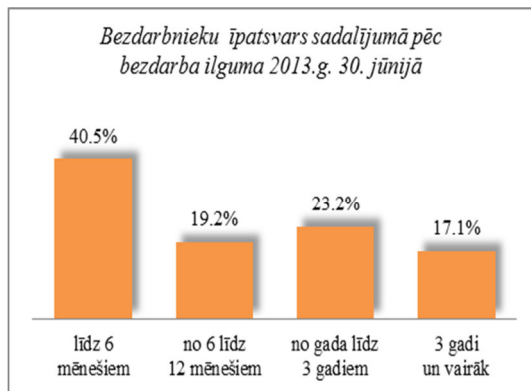
- darbā iekārtojušās – **31333** (48,6%) personas;
- nav pildījušas bezdarbnieka pienākumus – **26931** (41,8%) personas.





## 1.2. Bezdarbnieka statistiskais portrets

No reģistrēto bezdarbnieku kopskaita (94754) 2013.gada jūnija beigās **57,3%** (skaits – 54275) bija sievietes un **42,7%** (skaits – 40479) vīrieši.

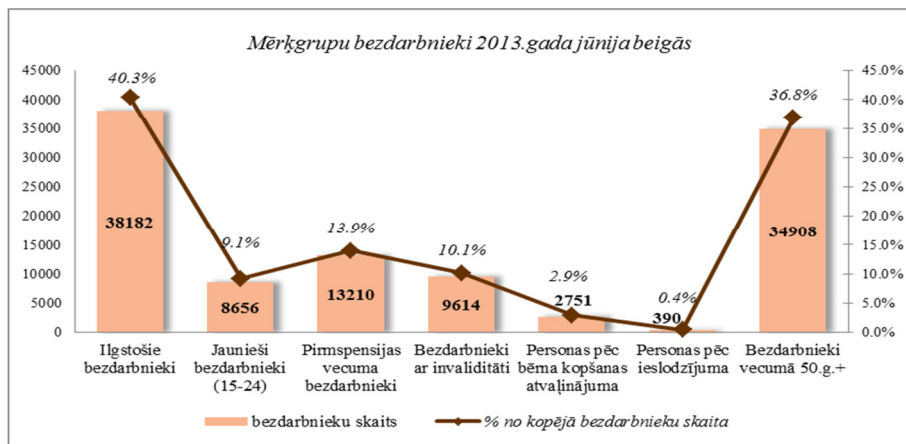
**Reģistrēto bezdarbnieku skaits sadalījumā pa profesijām pēc pēdējās nodarbošanās 2013.gada jūnija beigās** (lielākais skaits): palīgstrādnieks – **5711** (6%), mazumtirdzniecības veikala pārdevējs – **4306** (4,5%), apkopējs – **2915** (3,1%), sētnieks – **1585**, apkures/krāšņu kurinātājs – **1108**, pavārs – **1106**, pārdevējs konsultants – **983**, automobiļa vadītājs – **970**, kokapstrādes operators – **861**, apsargs – **826**.



Bezdarbnieki sadalījumā pa vecuma grupām (30.06.2013.)	 sievietes	 vīrieši
	<b>15-24 gadi</b> 8656 (9,1%)	5177
<b>25-34 gadi</b> 18952 (20%)	11912	7040
<b>35-44 gadi</b> 20395 (21,5 %)	11733	8662
<b>45-54 gadi</b> 27244 (28,8 %)	14752	12492
<b>55-59 gadi</b> 15358 (16,2 %)	8429	6929
<b>60 un vairāk gadi</b> 4149 (4,4 %)	2272	1877

Bezdarbnieki sadalījumā pēc iegūtās izglītības (30.06.2013.)	 sievietes	 vīrieši
	<b>Augstākā</b> 12825 (13,5 %)	9211
<b>Profesionālā izglītība</b> 34932 (36,9 %)	18754	16178
<b>Vidējā vispārējā</b> 25448 (26,9 %)	14763	10685
<b>Pamatizglītība</b> 18514 (19,5 %)	9967	8547
<b>Zemāka par pamata</b> 2746(2,9 %)	1439	1307

Reģistrēto bezdarbnieku skaits ar <b>augstāko izglītību</b> sadalījumā pa profesiju grupām 2013.gada 30.jūnijā (lielākais skaits)		
Izglītības profesijas nosaukums	Bezdarbnieku skaits	% no kopskaita
EKONOMISTS	1977	15,4
INŽENIERIS (Būvzinženieri, Elektroinženieri, mehānikas, elektronikas utt.)	1635	12,7
SKOLOTĀJS (vispārējās vidējās izglītības, profesionālās izglītības, pamatskolas, pirmsskolas utt.)	1312	10,2
DIREKTORS /VADĪTĀJS (uzņēmumu, struktūrvienību, nodaļu utt.)	1226	9,6
SPECIĀLISTI (sabiedrisko attiecību, personāla, loģistikas, vides aizsardzības, dizaina, banku utt.)	706	5,5
JURISTS	636	5,0
UZŅĒMĒJDARBĪBAS (KOMERCDARBĪBAS) SPECIĀLISTS	354	2,8
GRĀMATVEDIS	327	2,5
TEHNOLOGS (pārtikas un dzērienu, šūšanas, tekstilmateriālu, kokapstrādes utt.)	270	2,1
FILOLOGS	260	2,0
Reģistrēto bezdarbnieku skaits ar <b>profesionālo izglītību</b> sadalījumā pa profesiju grupām 2013.gada 30.jūnijā (lielākais skaits)		
TEHNIĶIS (būvtehnīķis, apdares darbu tehnīķis, elektrotehnīķis, plānošanas tehnīķis, ražošanas tehnīķis, zootehnīķis, datorsistēmu tehnīķis utt.)	2469	7,1
MEHĀNIĶIS (mehāniķis, automehāniķis, lauksaimniecības mašīnu/ tehnikas mehāniķis, radio mehāniķis, transporta mehāniķis, elektromehānisko iekārtu mehāniķis utt.)	2143	6,1
PAVĀRS	2063	5,9
ATSLĒDZNIEKS (atslēdznieks, kuģubūves atslēdznieks, instrumentu atslēdznieks, autoatslēdznieks, ritošā sastāva atslēdznieks, remontatslēdznieks, montāžas darbu atslēdznieks)	1895	5,4
ŠUVĒJS (šuvējs, apģērbu šuvējs, palīgšuvējs, ādas apģērbu šuvējs, audumu izstrādājumu šuvējs utt.)	1516	4,3
TRAKTORA VADĪTĀJS	1488	4,3
GRĀMATVEDIS	1262	3,6
GALDNIĒKS (galdnieks, būvgaldnieks, mēbeļu galdnieks, būvizstrādājumu galdnieks utt.)	930	2,7
PĀRDEVĒJS (mazumtirdzniecības veikala pārdevējs, tirdzniecības pārdevējs, pārdevējs konsultants utt.)	812	2,3
TEHNOLOGS (pārtikas un dzērienu tehnologs, šūšanas tehnologs, tehnologs, kokapstrādes tehnologs, ādas tehnologs, audumu tehnologs, mehānikas tehnologs, ķīmijas tehnologs utt.)	801	2,3

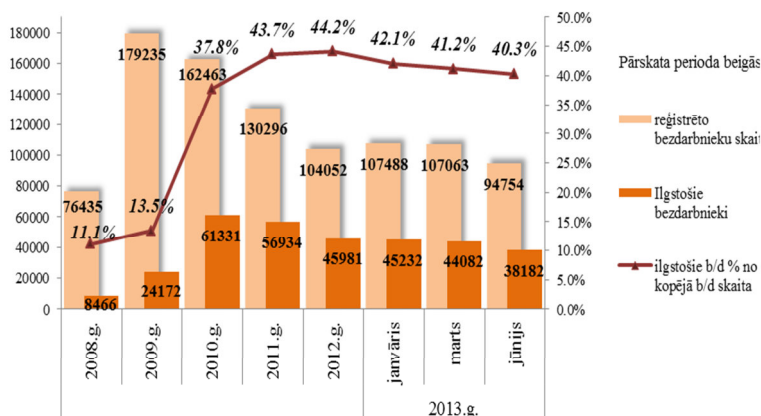


### *Ilgstošie bezdarbnieki*

2013.gada jūnijā beigās **38182** bija **ilgstošie bezdarbnieki**, kas ir **40,3 %** no kopējā reģistrēto bezdarbnieku skaita.

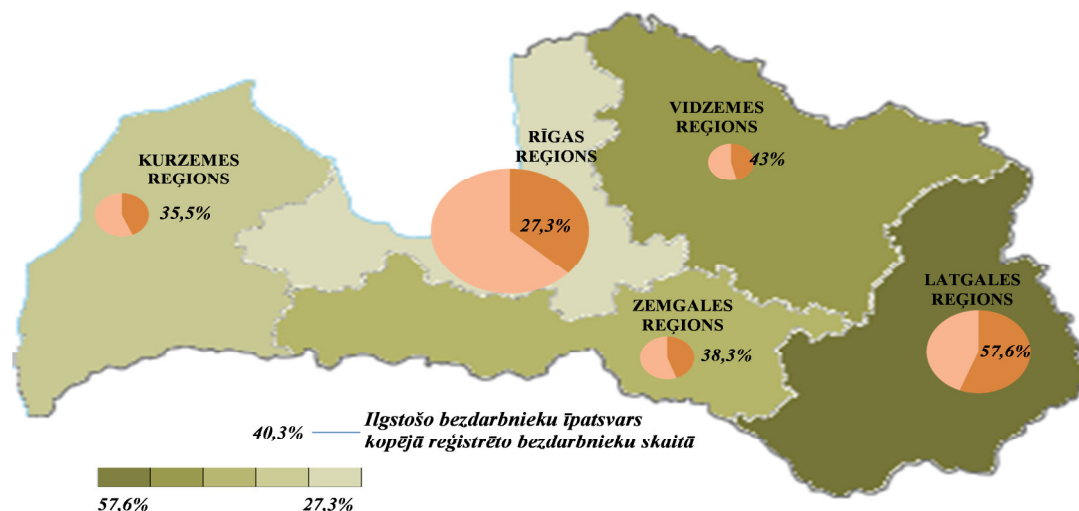
Ilgstošo bezdarbnieku kopskaitā 18,1 % bija pirmspensijas vecuma bezdarbnieki, 13,4 % - bezdarbnieki ar invaliditāti, 4,4% - jaunieši bezdarbnieki (15 – 24 gadi).

Vidējais bezdarba ilgums 2013.gada jūnijā beigās ilgstošajiem bezdarbniekiem – 965 dienas (~ 2,6 gadi).



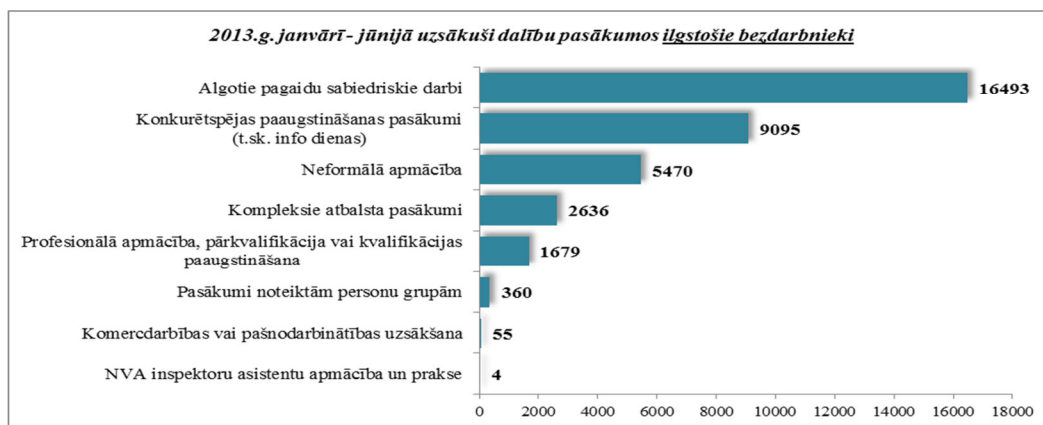
Lielākais ilgstošo bezdarbnieku skaits sadalījumā pa profesijām pēc pēdējās nodarbošanās 2013.gada jūnijā beigās: palīgstrādnieki – 3174, mazumtirdzniecības veikala pārdevēji – 1539, apkopēji – 1301, sētnieki – 692, aprūpētājs – 425, apkures/krāšņu kurinātājs – 368, apsargs – 353, gadījuma darbu strādnieks – 349, kokapstrādes operators – 312, pavārs - 294.

*Ilgstošo bezdarbnieku īpatsvars reģionos no kopējā bezdarbnieku skaita reģionā (30.06.2013.)*



2013.gada 6 mēnešos NVA organizētajos aktīvajos nodarbinātības pasākumos (t.sk. KPP) piedalījušies 41,2 tūkst. ilgstošie bezdarbnieki (viens cilvēks var būt piedalījies vairākās aktivitātēs). Janvārī – jūnijā dalību uzsāka 35 792 ilgstošie bezdarbnieki. 2013.gada jūnijā NVA

organizētajos aktīvajos nodarbinātības pasākumos piedalījušies 13961 ilgstošie bezdarbnieki, no tiem jūnijā dalību pasākumos uzsāka 5 435 ilgstošie bezdarbnieki.

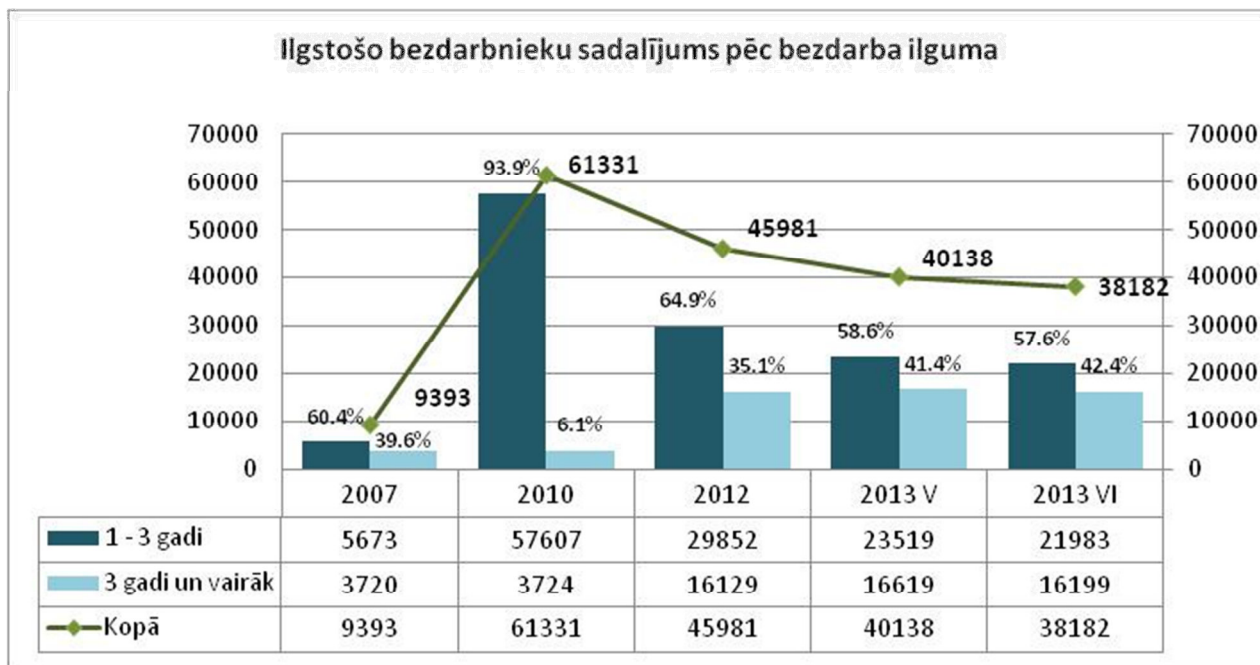


Karjeras konsultācijas 2013.gada janvārī - jūnijā saņēmuši 7796 ilgstošie bezdarbnieki.

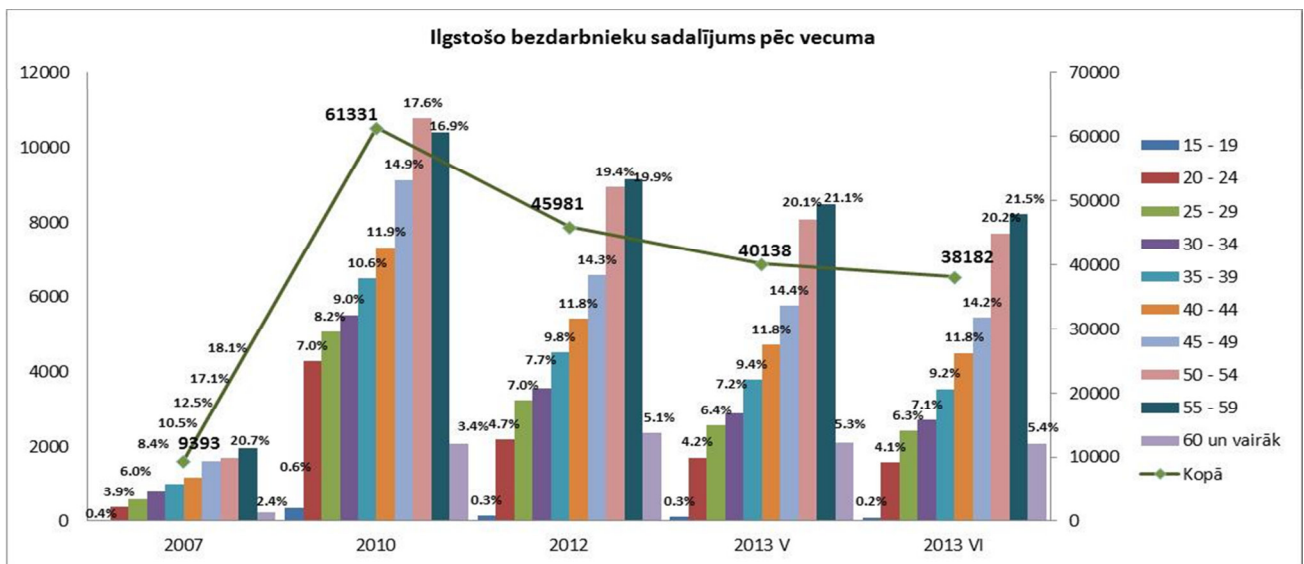
2013.gada janvārī – jūnijā darbā iekārtojušies 9772 ilgstošie bezdarbnieki, no kuriem 8113 (83%) ilgstošie bezdarbnieki ir iekārtojušies darbā, pēc kāda aktīvā pasākuma pabeigšanas (izņemot KPP informatīvās dienas).

### ***Ilgstošo bezdarbnieku portreta izmaiņas no 2007. līdz 2013.gada 30.jūnijam.***

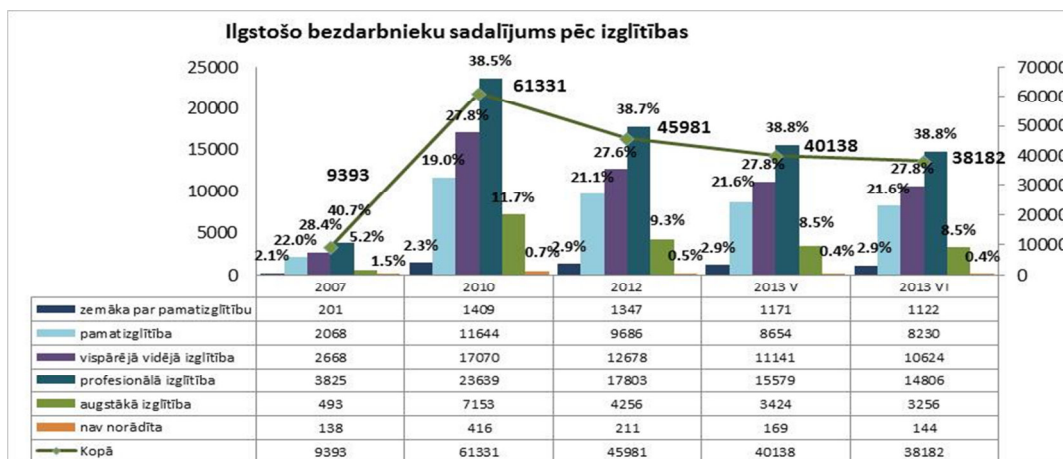
Ilgstošo bezdarbnieku sadalījumā pēc bezdarba ilguma vērojams, ka pēc 2007.gada, palielinoties bezdarba līmenim, palielinājās ilgstošo bezdarbnieku skaits, kuri uzskaitē bija no 1 līdz 3 gadiem. No 2012. gada vērojama tendence bezdarbnieku sakaita samazināšanās, bet pieaug bezdarbnieku īpatsvars ar bezdarba ilgumu 3 gadi un vairāk. Salīdzinot ar 2007.gada bezdarbnieku īpatsvars 3 gadi un vairāk ir palielinājies par 2,8% punktiem, pret 2013.gada maiju palielinājies par 1% punktu.



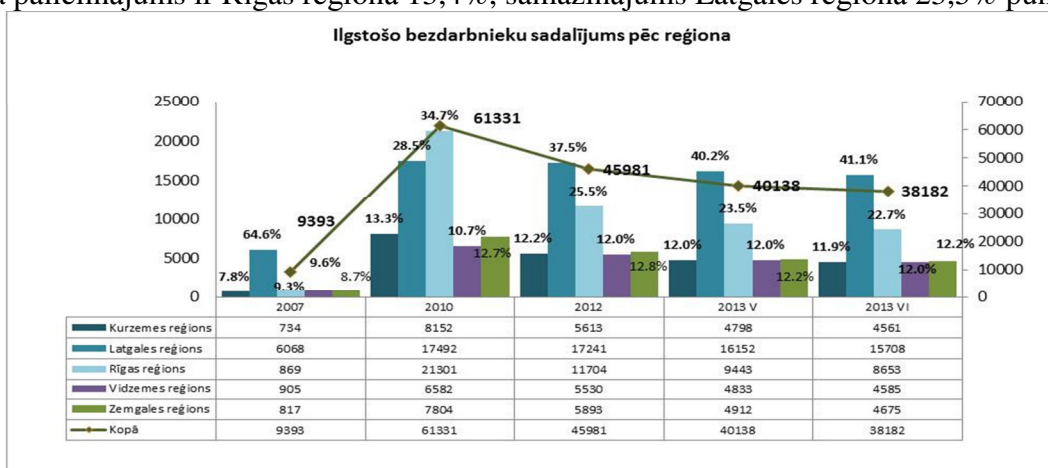
Salīdzinot ilgstošos bezdarbniekus periodā no 2007 līdz 2013.gada 31.jūnijam lielākais palielinājums īpatsvarā ir vecuma grupā no 50 līdz 60 un vairāk - 3% punkti 60 un vairāk, ilgstošo bezdarbnieku vecuma grupā no 50 līdz 54 gadiem palielinājums par 2,1% punktiem, 55 līdz 59 – par 0,8% punktiem. Samazinājies ir 45-49 vecuma grupas īpatsvars 2,9%(bezdarbnieki noveco un pāriet uz nākamo vecuma grupu 50-54, kurā bija vērojams īpatsvara palielinājums), 30-34 vecuma grupā īpatsvars samazinājies par 1,2%. Pret maija mēnesi visvairāk pieaudzis bezdarbnieku īpatsvars vecuma grupā 55-59.



Salīdzinot ilgstošos bezdarbniekus perioda no 2007. līdz 2013.gada 31.jūnijam vērojama tendence bezdarbnieku īpatsvara ar augstāko izglītību palielināšanās. No 2010.gada ir vērojams samazinājums, tomēr, salīdzinot ar 2007.gadu, bezdarbnieku īpatsvars ar augstāko izglītību ir pieaudzis par 3,3 % punktiem. Ja salīdzina ar 2012.gadu, kad situācija darba tirgu sāka stabilizēties, var novērot pretējo – bezdarbnieku īpatsvars ar augstāko izglītību ir samazinājies visvairāk 0,7%, lielākais pieaugums ir bezdarbnieku īpatsvarā ar pamatzglītību 0,5% un vispārējo vidējo 0,3%.



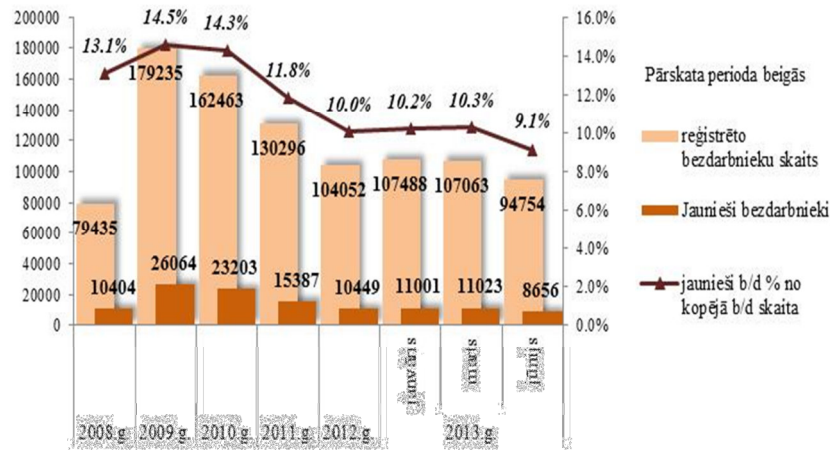
Salīdzinot ilgstošos bezdarbniekus perioda no 2007. līdz 2013.gada 31.jūnijam lielākais īpatsvara palielinājums ir Rīgas reģionā 13,4%, samazinājums Latgales reģionā 23,5% punkti.



2013.gada jūnija beigās **8656** bija **jaunieši bezdarbnieki** (15 – 24 gadi), kas ir **9,1 %** no kopējā reģistrēto bezdarbnieku skaita.

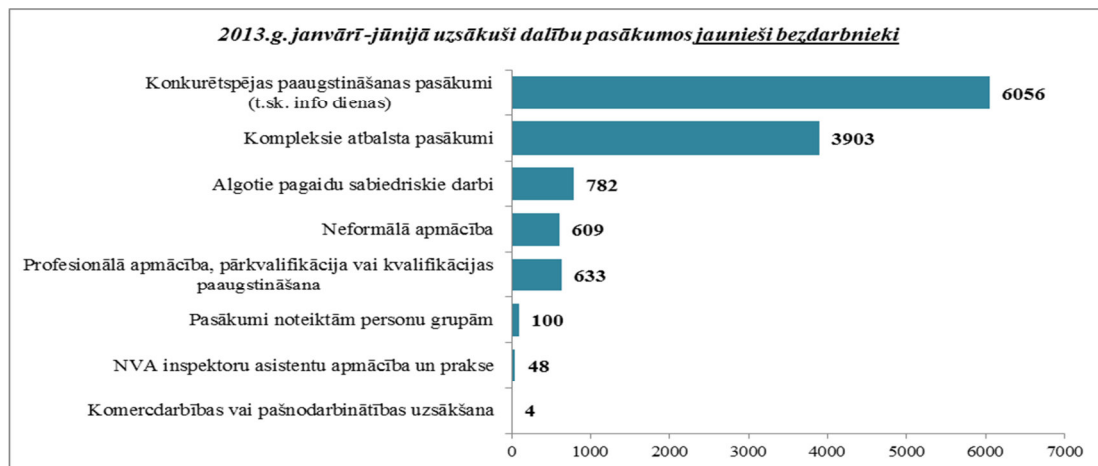
Jauniešu bezdarbnieku kopskaitā 19,2% bija ilgstošie bezdarbnieki, 10% – personas pēc bērna kopšanas atvaļinājuma, 4,1% personas ar invaliditāti.

Vidējais bezdarba ilgums 2013.gada jūnija beigās jauniešiem bezdarbniekiem – 153 dienas (~ 5,1 mēneši).



Lielākais jauniešu bezdarbnieku skaits sadalījumā pa profesijām pēc pēdējās nodarbošanās 2013.gada jūnija beigās: palīgstrādnieki – 411, mazumtirdzniecības veikala pārdevēji – 378, pārdevēji konsultanti – 184, viesmīļi – 104, būvstrādnieki – 99, apkopēji – 89, pavāri – 77, klientu apkalpošanas speciālists – 61, tirdzniecības zāles darbinieki – 57, kasieri – 55.

2013.gada 6 mēnešos NVA organizētajos aktīvajos nodarbinātības pasākumos (t.sk. KPP) piedalījušies 13,5 tūkst. jaunieši bezdarbnieki (viens cilvēks var būt piedalījies vairākās aktivitātēs). Janvārī – jūnijā dalību uzsāka 12135 jaunieši bezdarbnieki. 2013.gada jūnijā NVA organizētajos aktīvajos nodarbinātības pasākumos piedalījušies 3170 jaunieši bezdarbnieki, no tiem jūnijā dalību pasākumos uzsāka 1698 jaunieši bezdarbnieki.

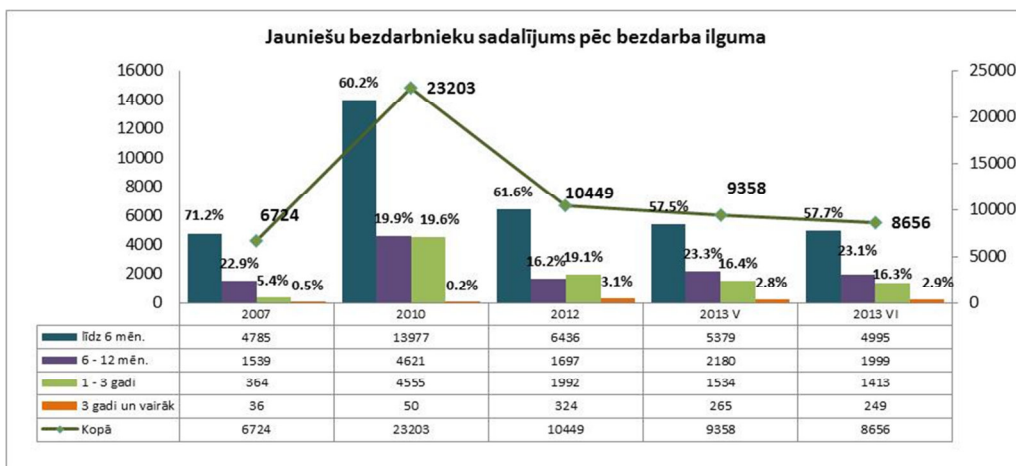


Karjeras konsultācijas 2013.gada janvārī – jūnijā saņēmuši 6283 jaunieši vecumā no 15 – 24 gadiem.

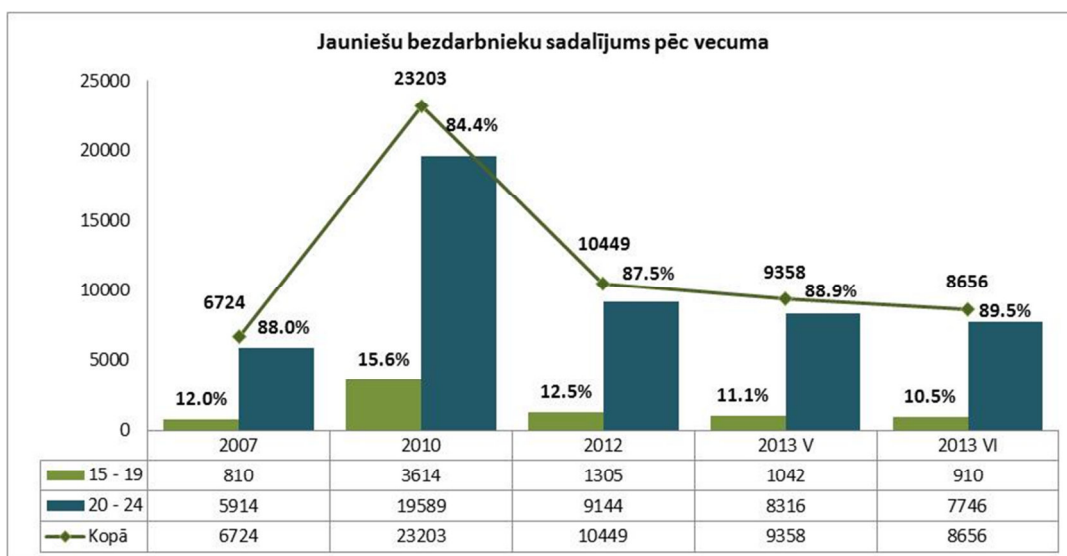
2013.gada janvārī – jūnijā darbā iekārtojušies 6686 jaunieši bezdarbnieki, no kuriem 2840 (42,5%) jaunieši bezdarbnieki ir iekārtojušies darbā, pēc kāda aktīvā pasākuma pabeigšanas (izņemot KPP informatīvās dienas).

### **Jauniešu bezdarbnieku portreta izmaiņas no 2007. līdz 2013.gada 30.jūnijam.**

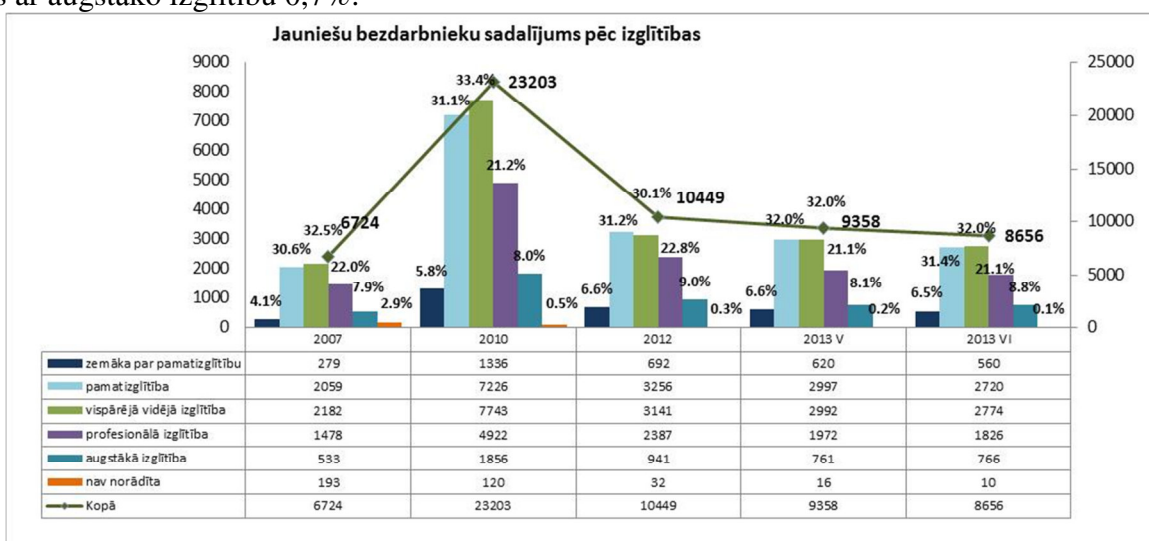
Izvērtējot jauniešu bezdarbnieku sadalījumu pēc bezdarba ilguma palielinājies jauniešu īpatsvars ar bezdarba ilgumu no 1-3 gadiem par 10,9% salīdzinājumā ar 2007.gadu.



Sadalījumā pēc vecuma 2010.gadā samazinājās jauniešu bezdarbnieku īpatsvars vecuma grupā 20-24, kas pēc 2010.gada sāka palielināties un pārsniedz 2007.gada īpatsvara līmeni par 1,5% punktiem.

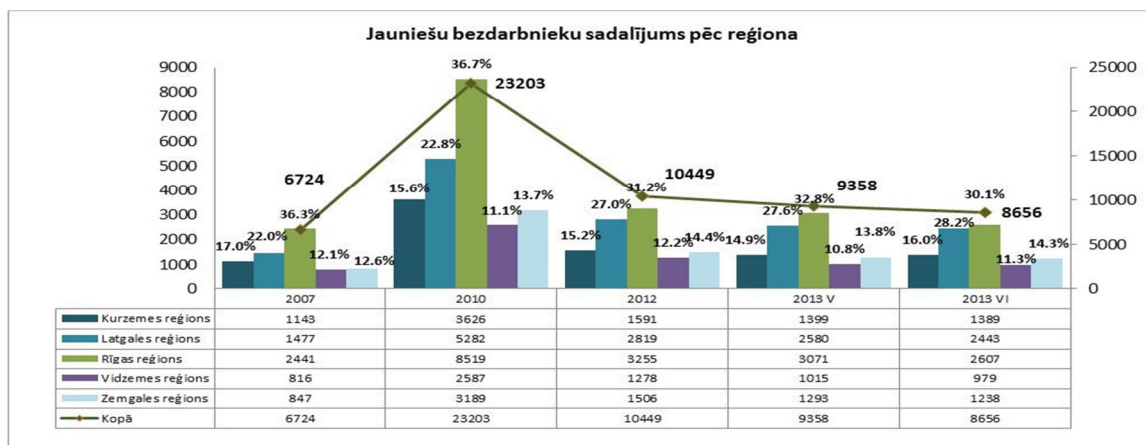


Sadalījumā pēc izglītības salīdzinot ar 2007.gadu lielākais īpatsvara palielinājums ir jauniešiem bezdarbniekiem ar zemāku par pamatzglītību 2,3 % punkti, samazinājums ar profesionālo izglītību 0,9% punkti. Salīdzinot pret maija mēnesi palielinājies jauniešu bezdarbnieku īpatsvars ar augstāko izglītību 0,7%.





Pēc reģiona salīdzinot ar 2007.gadu palielinājies jauniešu īpatsvars Latgales reģionā - 6,3% un samazinājies Rīgas reģionā 6,2% punkti.

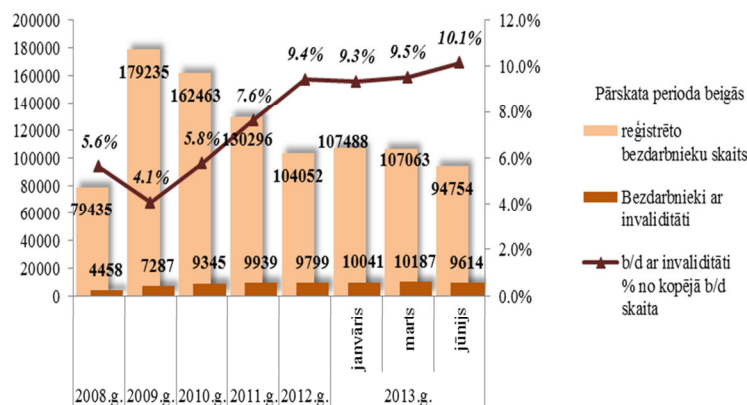


### Bezdarbnieki ar invaliditāti

NVA 2013.gada jūnija beigās reģistrēti **9614 bezdarbnieki ar invaliditāti**, kas ir **10,1%** no kopējā reģistrētā bezdarbnieku skaita valstī.

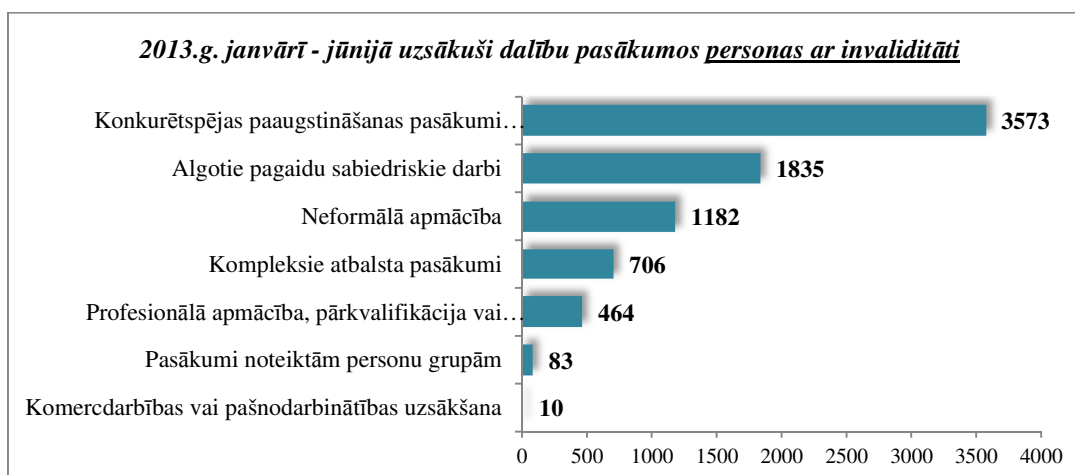
2013.gada jūnija beigās vairāk nekā pusi (53,2%) no reģistrētajiem bezdarbniekiem ar invaliditāti veido ilgstošie bezdarbnieki, 23,3% - pirmspensijas vecuma bezdarbnieki, 3,7% - jaunieši bezdarbnieki.

Vidējais bezdarba ilgums 2013.gada jūnija beigās bezdarbniekiem ar invaliditāti – 418 dienas (~ 1,1 gadi).



Lielākais bezdarbnieku ar invaliditāti skaits sadalījumā pa profesijām pēc pēdējās nodarbošanās 2013.gada jūnija beigās: palīgstrādnieki – 700, apkopējs – 412, mazumtirdzniecības veikala pārdevēji – 396, sētnieks – 245, apkures/krāšņu kurinātājs – 138, automobiļa vadītājs – 133, pavārs – 128, aprūpētājs – 118, apsargs – 112, šuvējs – 101.

2013.gadā 6 mēnešos NVA organizētajos aktīvajos nodarbinātības pasākumos piedalījušies 9,3 tūkst. personas ar invaliditāti (viens cilvēks var būt piedalījies vairākās aktivitātēs). Janvārī – jūnijā dalību uzsāka 7853 bezdarbnieki ar invaliditāti. 2013.gada jūnijā NVA organizētajos aktīvajos nodarbinātības pasākumos piedalījušies 2884 bezdarbnieki ar invaliditāti, no tiem jūnijā dalību pasākumos uzsāka 1311 bezdarbnieki ar invaliditāti.



Karjeras konsultācijas 2013.gada janvārī – jūnijā saņēmušas 1808 personas ar invaliditāti.

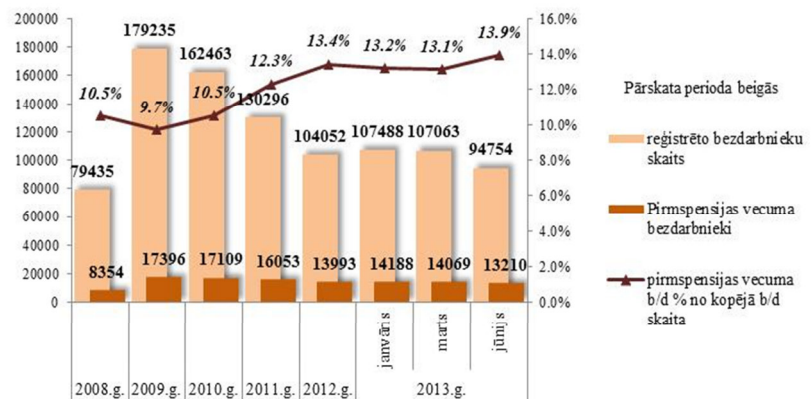
2013.gada janvārī – jūnijā darbā iekārtojušās 1710 personas ar invaliditāti, no kuriem 951 (55,6%) bezdarbnieki ir iekārtojušies darbā, pēc kāda aktīvā pasākuma pabeigšanas (izņemot KPP informatīvās dienas).

### *Pirmspensijas vecuma bezdarbnieki*

NVA 2013.gada jūnija beigās reģistrēti **13210 pirmspensijas vecumabezdarbnieki**, kas ir **13,9 %** no kopējā reģistrētā bezdarbnieku skaita valstī.

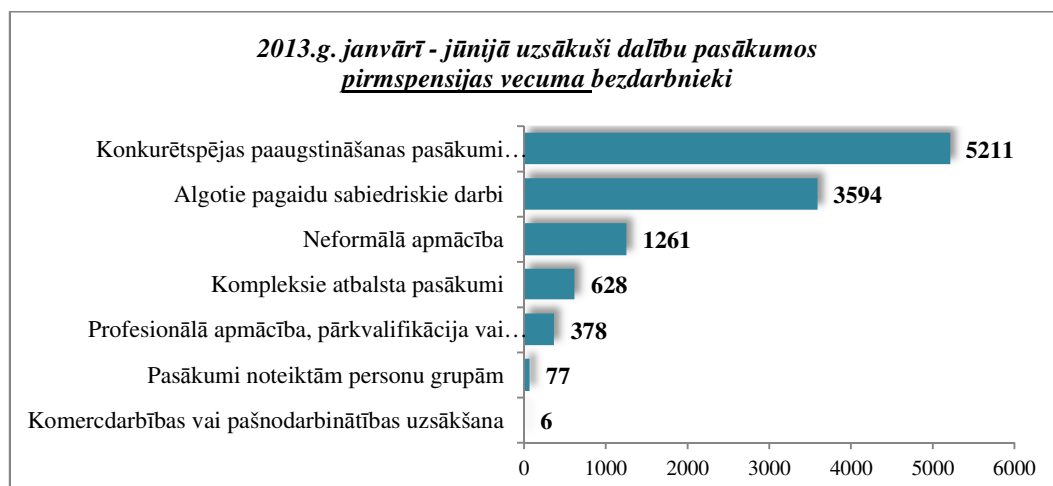
2013.gada jūnija beigās vairāk nekā pusi (52,2%) no reģistrētajiem pirmspensijas vecuma bezdarbniekiem veido ilgstošie bezdarbnieki, 16,9% - bezdarbnieki ar invaliditāti.

Vidējais bezdarba ilgums 2013.gada jūnija beigās pirmspensijas vecuma bezdarbniekiem – 410 dienas (~ 1,1 gadi).



Lielākās pirmspensijas vecuma bezdarbnieku skaits sadalījumā pa profesijām pēc pēdējās nodarbošanās 2013.gada jūnija beigās: palīgstrādnieki – 914, apkopējs – 663, mazumtirdzniecības veikala pārdevējs – 465, sētnieks – 423, apkures/krašņu kurinātājs – 257, automobiļa vadītājs – 176, pavārs – 165, apsargs – 162, aprūpētājs – 161, kokapstrādes operators – 114.

2013.gadā 6 mēnešos NVA organizētajos aktīvajos nodarbinātības pasākumos piedalījušies 12,1 tūkst. pirmspensijas vecuma bezdarbnieki (viens cilvēks var būt piedalījies vairākās aktivitātēs). Janvārī – jūnijā dalību uzsāka 11155 pirmspensijas vecuma bezdarbnieki. 2013.gada jūnijā NVA organizētajos aktīvajos nodarbinātības pasākumos piedalījušies 3737 pirmspensijas vecuma bezdarbnieki, no tiem jūnijā dalību pasākumos uzsāka 1914 pirmspensijas vecuma bezdarbnieki.



Karjeras konsultācijas 2013.gada janvārī - jūnijā saņēmuši 2383 pirmspensijas vecuma bezdarbnieki.

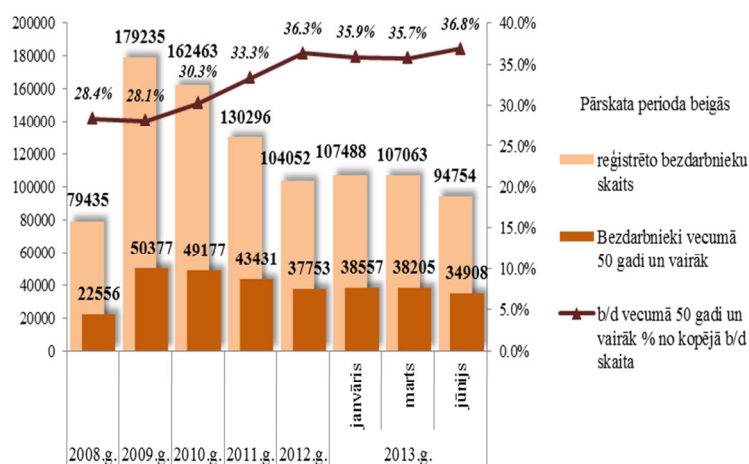
2013.gada janvārī – jūnijā darbā iekārtojušās 2573 pirmspensijas vecuma bezdarbnieki, no kuriem 1099 (42,7 %) bezdarbnieki ir iekārtojušies darbā, pēc kāda aktīvā pasākuma pabeigšanas (izņemot KPP informatīvās dienas).

## Bezdarbnieki vecumā 50 gadi un vairāk

NVA 2013.gada jūnija beigās reģistrēti **34908 bezdarbnieki vecumā 50 gadi un vairāk**, kas ir **36,8 %** no kopējā reģistrētā bezdarbnieku skaita valstī.

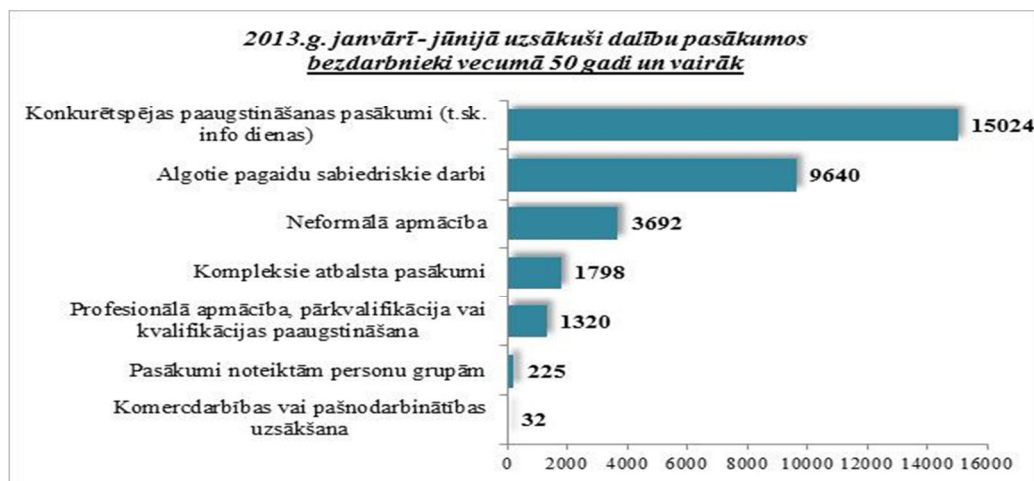
2013.gada jūnija beigās vairāk nekā pusi (51,4%) no reģistrētajiem bezdarbniekiem vecumā 50 gadi un vairāk veido ilgstošie bezdarbnieki, 37,8% - pirmspensijas vecuma bezdarbnieki, 15,2% bezdarbnieki ar invaliditāti.

Vidējais bezdarba ilgums 2013.gada jūnija beigās bezdarbniekiem vecumā 50 gadi un vairāk – 391 dienas (~ 1,1 gads).



Lielākais bezdarbnieku vecumā 50 gadi un vairāk, skaits sadalījumā pa profesijām pēc pēdējās nodarbošanās 2013.gada jūnija beigās: palīgstrādnieki – 2432, apkopēji – 1536, mazumtirdzniecības veikala pārdevēji – 1402, sētnieki – 934, apkures/krāšņu kurinātājs – 662, automobiļa vadītāji – 502, pavārs – 461, aprūpētājs – 443, apsargs – 381, kokapstrādes operators – 322.

2013.gadā 6 mēnešos NVA organizētajos aktīvajos nodarbinātības pasākumos (t.sk. KPP) piedalījušies 34,7 tūkst. bezdarbnieki vecumā 50 gadi un vairāk (viens cilvēks var būt piedalījies vairākās aktivitātēs). Janvārī – jūnijā dalību uzsāka 31761 bezdarbnieki vecumā 50 gadi un vairāk. 2013.gada jūnijā NVA organizētajos aktīvajos nodarbinātības pasākumos piedalījušies 10289 bezdarbnieki vecumā 50 gadi un vairāk, no tiem jūnijā dalību pasākumos uzsāka 5214 bezdarbnieki.

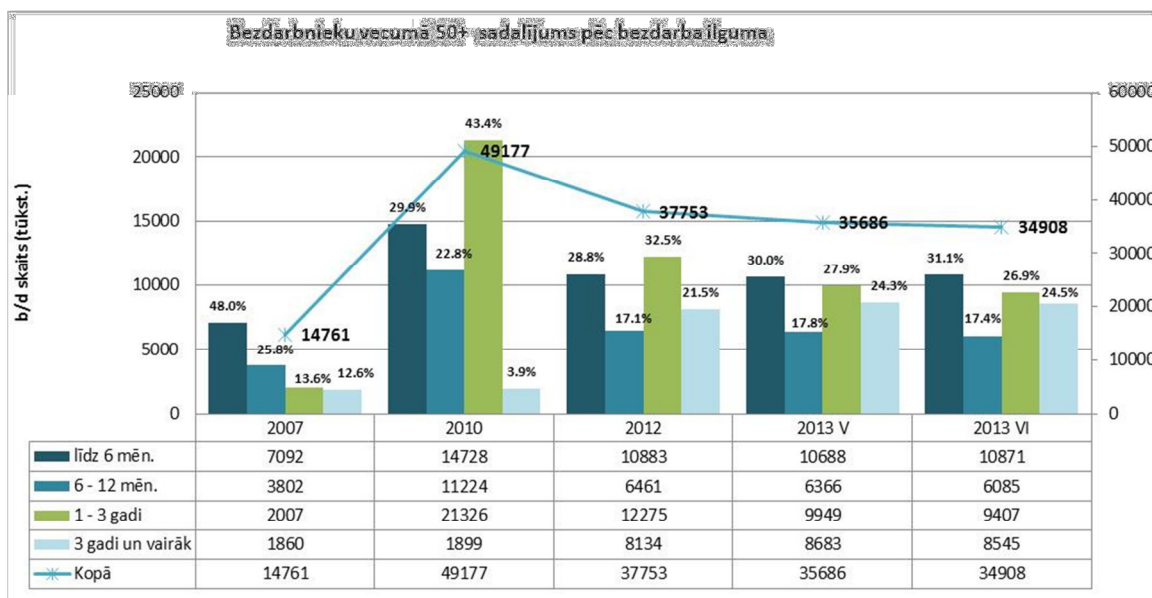


Karjeras konsultācijas 2013.gada janvārī – jūnijā saņēmušas 7355 personas vecumā 50 gadi un vairāk.

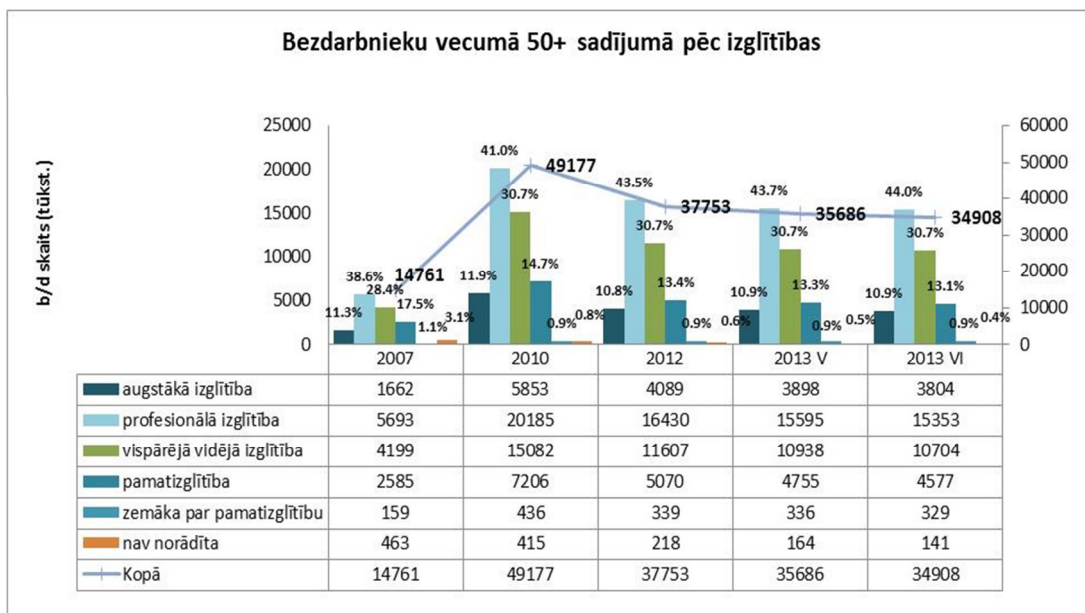
2013.gada janvārī – jūnijā darbā iekārtojušās 9059 bezdarbnieki vecumā 50 gadi un vairāk, no kuriem 3879 (42,8%) bezdarbnieks ir iekārtojies darbā, pēc kāda aktīvā pasākuma pabeigšanas (izņemot KPP informatīvās dienas).

## Bezdarbnieku vecumā 50 gadi un vairāk portreta izmaiņas no 2007. līdz 2013.gada 31.jūnijam.

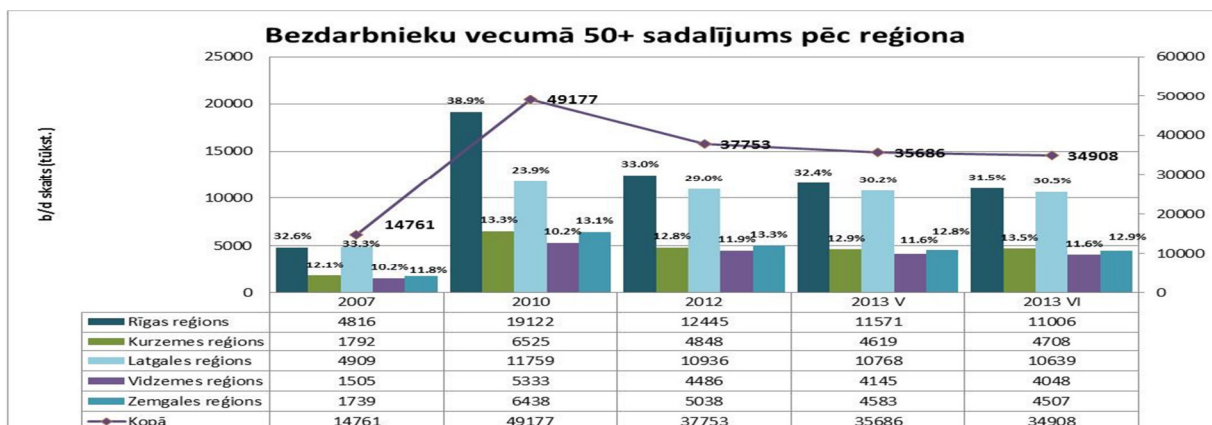
Sadalījumā pēc bezdarba ilguma lielākais palielinājums īpatsvarā vērojams bezdarbniekiem ar bezdarba ilgumu no 1 līdz 3 gadiem 13,4%, kam seko 3 gadi un vairāk -11,9% punkti. Salīdzinājuma ar 2012. gadu ir samazinājies bezdarbnieku īpatsvars 1-3 gadi-5,6% un palielinājies bezdarba ilgums 3 gadi un vairāk- 2,9% punkti.



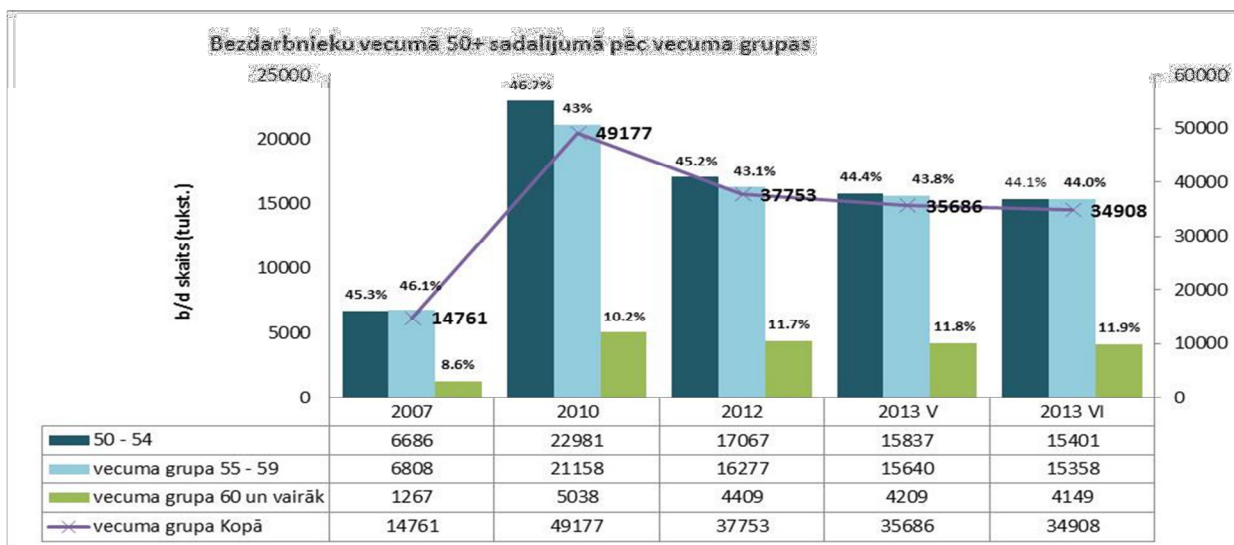
Ir vērojama tendence, ka no 2007.gada palielinās bezdarbnieku īpatsvars vecumā 50 un vairāk ar profesionālo izglītības līmeni 5,4%, samazinās bezdarbnieku īpatsvars ar pamatizglītību – 4,4%.



No 2007.gada vērojams bezdarbnieku 50 un vairāk, īpatsvara samazinājums Rīgas reģionā No 2012.gada palielinās bezdarbnieku 50+ īpatsvars Latgales un Kurzemes reģionā. Salīdzinot ar maija mēnesi, ir palielinājies bezdarbnieku skaits Kurzemes reģionā.



Sadalījumā pēc vecuma grupas palielinās bezdarbnieku 50 un vairāk, īpatsvars vecumā grupā 60 un vairāk-3,3%.



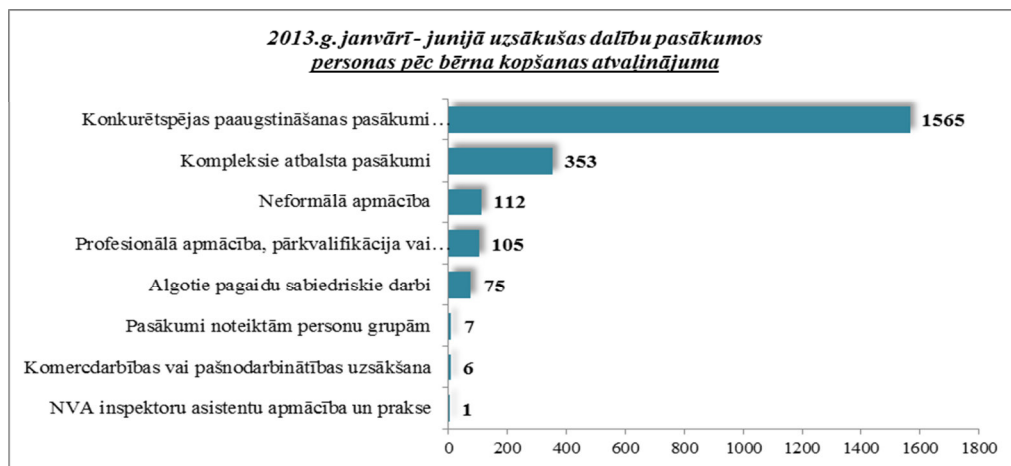
### Personas pēc bērna kopšanas atvaļinājuma

NVA 2013.gada jūnija beigās reģistrētas **2751 personas pēc bērna kopšanas atvaļinājuma**, kas ir **2,9%** no kopējā reģistrētā bezdarbnieku skaita valstī.

Personu pēc bērna kopšanas atvaļinājuma kopskaitā 31,5% bija jaunieši bezdarbnieki, 1,9% – bezdarbnieki ar invaliditāti, 1,6% ilgstošie bezdarbnieki.

Lielākais personu pēc bērna kopšanas atvaļinājuma skaits sadalījumā pa profesijām pēc pēdējās nodarbošanās 2013.gada jūnija beigās: mazumtirdzniecības veikala pārdevējs – 28, klientu apkalpošanas speciālists – 13, pārdevējs konsultants – 7, lietvedis – 6, šuvējs – 6, kasieris – 6, pavārs – 5.

2013.gadā 6 mēnešos NVA organizētajos aktīvajos nodarbinātības pasākumos (t.sk. KPP) piedalījušies 2402 persona pēc bērna kopšanas atvaļinājuma (viens cilvēks var būt piedalījies vairākās aktivitātēs). Janvārī – jūnijā dalību uzsāka 2224 personas pēc bērna kopšanas atvaļinājuma. 2013.gada jūnijā NVA organizētajos aktīvajos nodarbinātības pasākumos piedalījušies 477 persona pēc bērna kopšanas atvaļinājuma, no tiem jūnijā dalību pasākumos uzsāka 356 personas pēc bērna kopšanas atvaļinājuma.



Karjeras konsultācijas 2013.gada janvārī - jūnijā saņēmušas 452 personas pēc bērna kopšanas atvaļinājuma.

2013.gada janvārī – jūnijā darbā iekārtojušās 539 personas pēc bērna kopšanas atvaļinājuma, no kuriem 159 (29,5%) bezdarbnieki ir iekārtojušies darbā, pēc kāda aktīvā pasākuma pabeigšanas (izņemot KPP informatīvās dienas).

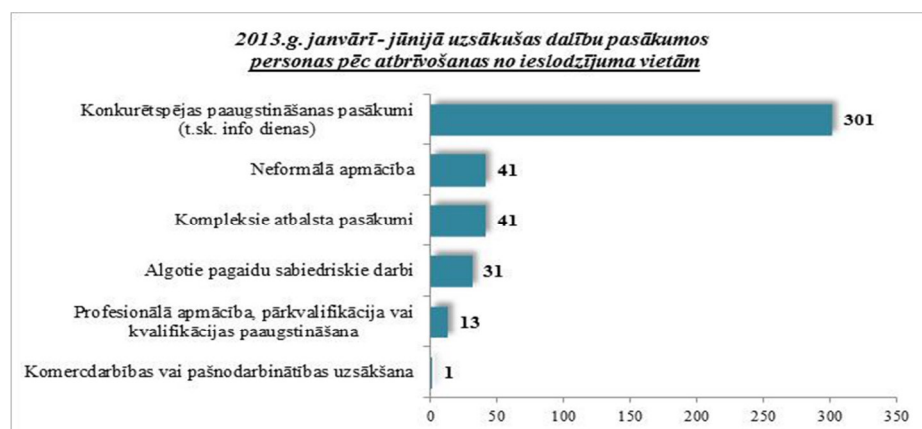
### **Personas pēc atbrīvošanas no ieslodzījuma vietām**

NVA 2013.gada jūnija beigās reģistrētas **390 personas pēc atbrīvošanas no ieslodzījuma vietām**, kas ir **0,4%** no kopējā reģistrētā bezdarbnieku skaita valstī.

Personu pēc atbrīvošanas no ieslodzījuma vietām kopskaitā 7,4% bija jaunieši bezdarbnieki, 5,4% – bezdarbnieki ar invaliditāti, 1% pirmspensijas vecuma bezdarbnieki.

Lielākais personu pēc atbrīvošanas no ieslodzījuma vietām skaits sadalījumā pa profesijām pēc pēdējās nodarbošanās 2013.gada jūnija beigās: šuvējs – 5, palīgstrādnieks – 4, galdnieks – 2, apkopējs – 2, elektroatslēdznieks – 1.

2013.gadā 6 mēnešos NVA organizētajos aktīvajos nodarbinātības pasākumos (t.sk. KPP) piedalījušies 456 personas pēc atbrīvošanas no ieslodzījuma vietām (viens cilvēks var būt piedalījies vairākās aktivitātēs). Janvārī – jūnijā dalību uzsāka 428 personas pēc atbrīvošanas no ieslodzījuma vietām. 2013.gada jūnijā NVA organizētajos aktīvajos nodarbinātības pasākumos piedalījušās 85 personas pēc atbrīvošanas no ieslodzījuma vietām, no tām jūnijā dalību pasākumos uzsāka 57 personas pēc atbrīvošanas no ieslodzījuma vietām.

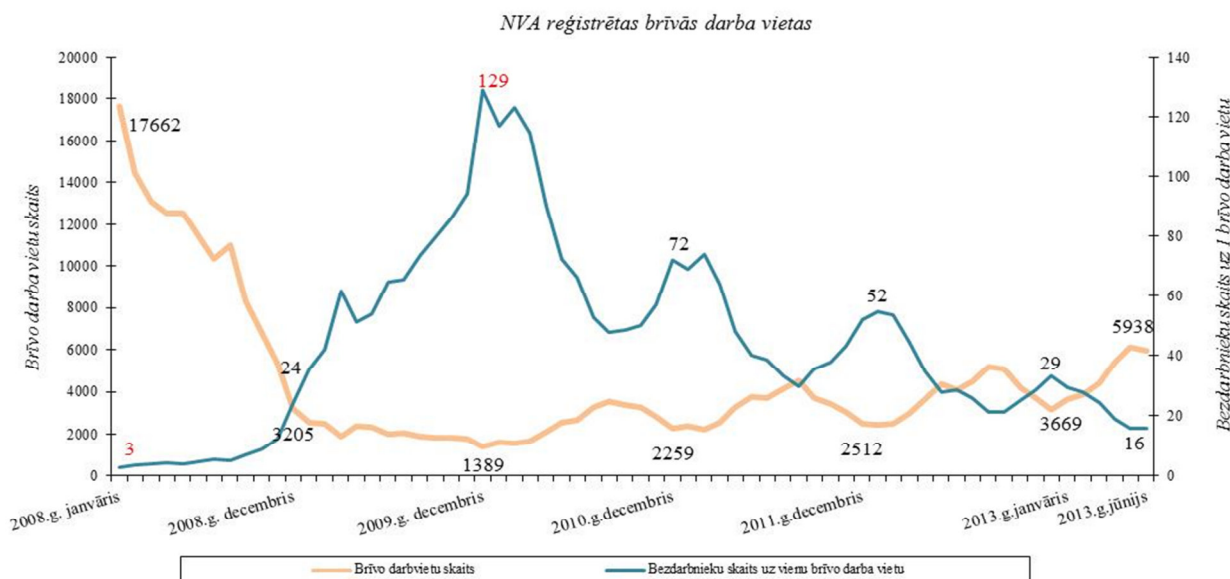


Karjeras konsultācijas 2013.gada janvārī - jūnijā saņēmušas 58 personas pēc atbrīvošanas no ieslodzījuma vietām.

2013.gada janvārī – jūnijā darbā iekārtojušās 197 personas pēc atbrīvošanas no ieslodzījuma vietām, no kuriem 26 (13,2%) bezdarbnieki ir iekārtojušies darbā, pēc kāda aktīvā pasākuma pabeigšanas (izņemot KPP informatīvās dienas).

### 1.3.Brīvās darbvietas valstī

Reģistrēto bezdarbnieku skaits būtiski pārsniedz darba piedāvājumu skaitu. Uz katru brīvo darbvieta 2013.gada jūnijā pretendē **16 bezdarbnieki**.



NVA 2013.gada jūnija beigās bija reģistrētas **5938** brīvās darbvietas, salīdzinot ar 2013.gada maija beigām, brīvo darbvieta skaits samazinājies par 192 darbvieta.

*Brīvo darbvieta skaits perioda beigās*

Gadi	Mēneši											
	Jan	Feb	Mar	Apr	Mai	Jūn	Jūl	Aug	Sep	Okt	Nov	Dec
2008	17662	14463	13111	12535	12517	11444	10321	11001	8304	6762	5337	3205
2009	2549	2477	1895	2409	2353	1998	2027	1875	1856	1836	1796	1389
2010	1594	1560	1696	2111	2533	2672	3279	3551	3395	3237	2837	2259
2011	2391	2234	2556	3264	3738	3674	4142	4508	3726	3452	3025	2512
2012	2430	2482	2987	3665	4364	4094	4448	5192	5073	4183	3675	3140
2013	3669	3878	4411	5425	6130	<b>5938</b>						

Kopumā NVA reģistrētās brīvās darbvieta 2013.gada jūnija beigās sadalījumā pa nozarēm (lielākais skaits): Apstrādes rūpniecībā (C) – **1899**, Vairumtirdzniecība un mazumtirdzniecība; automobiļu un motociklu remonts (G) – **881**, Transports un uzglabāšana (H) – **612**, Būvniecība (F) – 441, Administratīvo un apkalpojošo dienestu darbība (N) – 333, Izmitināšana un ēdināšanas pakalpojumi (I) – **307**. **Vislielākais brīvo darbvieta skaits ir kvalificētiem strādniekiem un amatniekiem.**

*Brīvo darbvieta skaits sadalījumā pa profesiju grupām (pēc LR profesiju klasifikatora) perioda beigās*

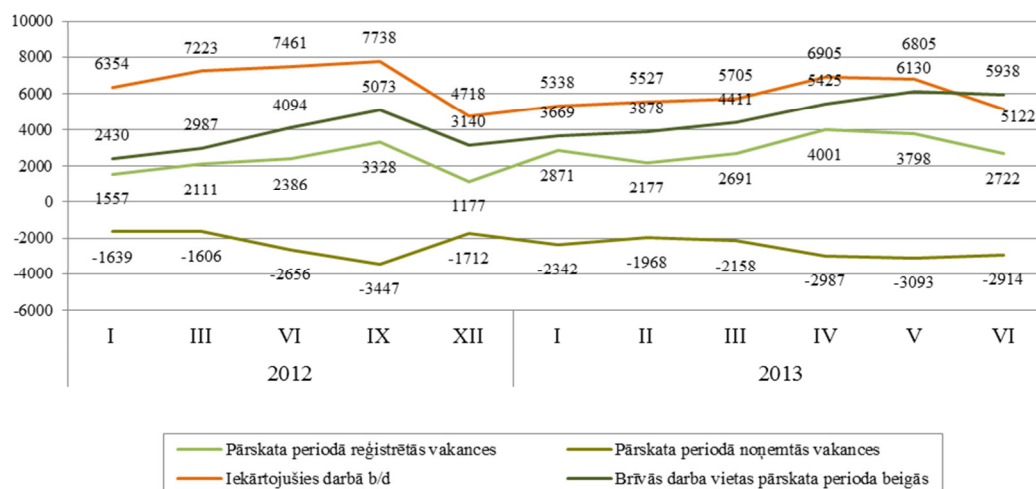
Profesiju pamatgr. Nr.	Profesiju pamatgrupas nosaukums	Brīvo darbvieta skaits 2013.g. jūnija beigās	Brīvo darbvieta skaits 2013.g. maija beigās
0	Nacionālo bruņoto spēku profesijas	0	0
1	Vadītāji	74	81
2	Vecākie speciālisti	371	352
3	Speciālisti	330	393
4	Kalpotāji	516	505
5	Pakalpojumu un tirdzniecības darbinieki	896	1017
6	Kvalificēti lauksaimniecības, mežsaimniecības un zivsaimniecības darbinieki	107	74
7	Kvalificēti strādnieki un amatnieki	1849	1759
8	Iekārtu un mašīnu operatori un izstrādājumu montieri	685	634
9	Vienkāršās profesijas	1110	1315

Darba devēji 2013.gada 6 mēnešos NVA reģistrējuši **18260** brīvās darbvietas.



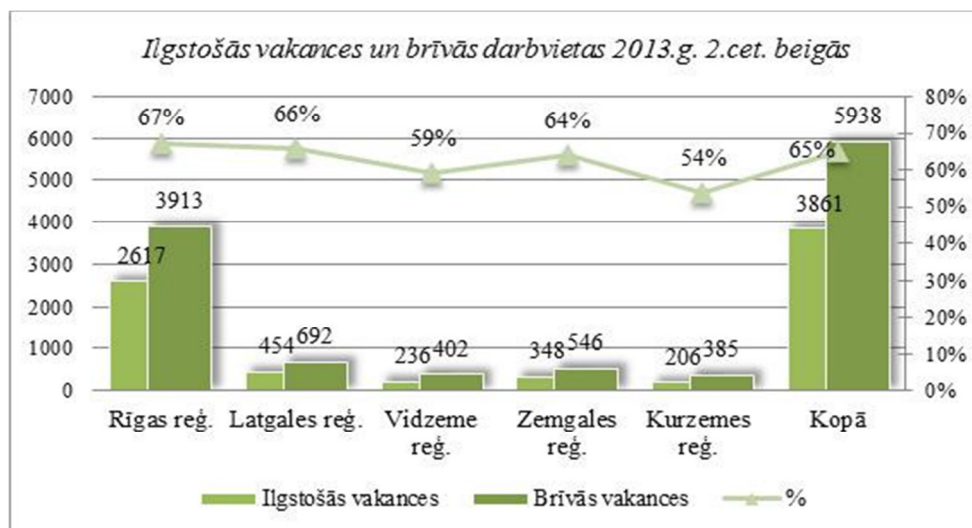
2011.gadā NVA reģistrētas 26 156 vakances, bet noņemtas 25 903 vakances, darbā iekārtojušies 93 600 bezdarbnieki (ar darbiekārtošanas pārrēķinu pēc VID ziņām). Savukārt 2012.gadā reģistrētas 28 808 vakances, bet noņemtas 28 180 vakances, darbā iekārtojušies 83 219 bezdarbnieki (ar darbiekārtošanās pārrēķinu pēc VID ziņām). 2013.gada janvārī - jūnijā NVA reģistrētas 18260 vakances, bet noņemtas 15462 vakances, darbā iekārtojušies 35402 bezdarbnieki, kas ļauj secināt, ka brīvo darbvietu skaits valstī kopumā ir ievērojami lielāks.

*Pārskata periodā NVA reģistrētās, noņemtas, brīvās darbvietas un iekārtojušies darbā b/d*



### **Ilgstoši neaizpildītās brīvās darbvietas**

2013.gada 2.ceturksņa beigās NVA bija reģistrētas 3861 ilgāk par 1 mēnesi neaizpildītas brīvās darbvietas, kas veido 65% no brīvo darbvietu kopējā skaita pārskata perioda beigās (5938).





*Ilgstoši neaizpildītās brīvās darbvietas sadalījumā pa profesijām (lielākais skaits)*

Profesija	Ilgstoši neaizpildīto brīvo darbvietu skaits (2013.g. 2.cet. beigās)	Brīvās darbvietas (2013.g. 2.cet. beigās)
Šuvējs	224	303
Mazumtirdzniecības veikala pārdevējs	176	258
Kravas automobiļa vadītājs	142	205
Pavārs	131	204
Palīgstrādnieks	105	205
Rokas lokmetinātājs (MMA)	99	101

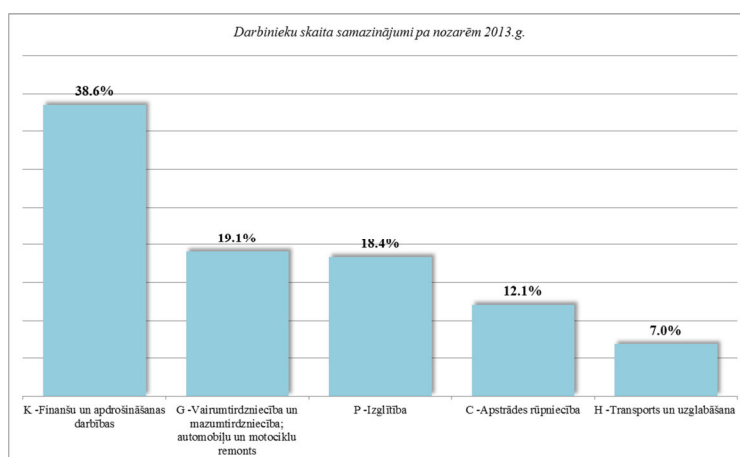
#### 1.4.Darbvietu skaita samazinājumi un palielinājumi

Latvijā pēc darba devēju iesniegtajiem paziņojumiem par darbinieku skaita izmaiņām uzņēmumos, darba devēji 2009.gadā paziņoja par **20 221** darbvietu skaita samazinājumiem, 2010.gadā par **4 825**, 2011.gadā par **2 116**, 2012.gadā par **2 296** un 2013.gadā prognozē **263** darbvietu samazinājumu. Darba devēju prognozes par darba vietu palielinājumu ir šādas: 2009.gadā **615** darbvietu palielinājums, 2010.gadā **370** darbvietu palielinājums, 2011.gadā **468** darbvietu palielinājums, 2012.gadā – **92** darbvietu palielinājums, 2013.gadā – **82** darbvietu palielinājums.

*Darbinieku skaita palielinājumi/samazinājumi valstī kopā*

Ceturkšņi	Palielinājums						Samazinājums					
	2011.gads		2012.gads		2013.gads		2011.gads		2012.gads		2013.gads	
	Palielināšanas gadījumu skaits	Darbvietu skaits	Palielināšanas gadījumu skaits	Darbvietu skaits	Palielināšanas gadījumu skaits	Darbvietu skaits	Atlaišanas gadījumu skaits	Darbvietu skaits	Atlaišanas gadījumu skaits	Darbvietu skaits	Atlaišanas gadījumu skaits	Darbvietu skaits
I	1	77	1	75	1	35	113	447	74	345	32	136
II	4	336	0	0	2	37	123	627	69	782	2	9
III	1	20	0	0	1	10	84	303	28	270	4	127
IV	1	35	1	17	0	0	69	739	45	899	0	0
<b>KOPĀ:</b>	<b>7</b>	<b>468</b>	<b>2</b>	<b>92</b>	<b>4</b>	<b>82</b>	<b>389</b>	<b>2116</b>	<b>216</b>	<b>2296</b>	<b>38</b>	<b>272</b>

No darba devējiem saņemtās prognozes par darbinieku skaita **samazinājumu sadalījumā pa profesijām/amatiem** - (lielākais skaits) 2013.gadā profesiju/amatu samazinājums tika plānots šādās profesijās: vispārējās pamatizglītības skolotājs, klientu konsultants, klientu apkalpošanas pārzinis, bankas kasieris, klientu apkalpošanas struktūrvienības vadītāja vietnieks.

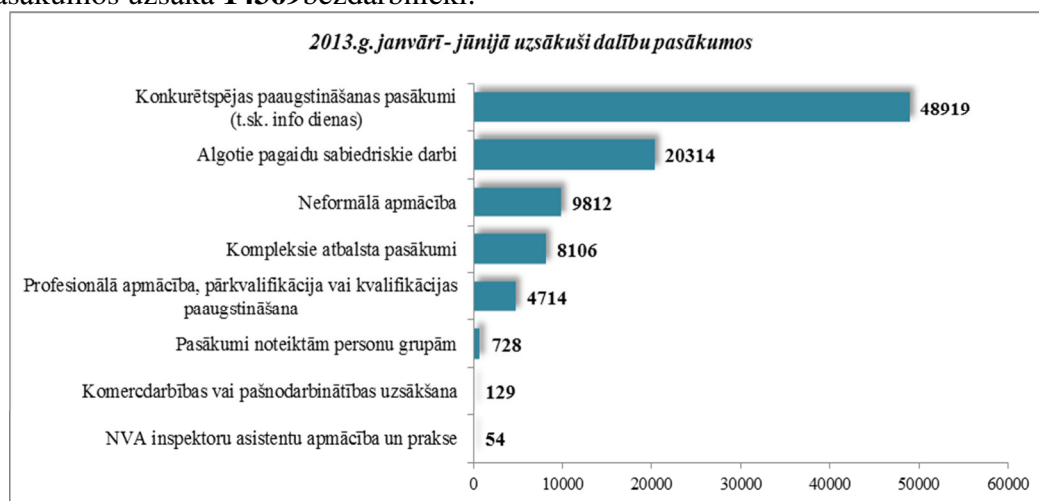


No darba devējiem saņemtās prognozes par darbinieku skaita **palielinājumu sadalījumā pa profesijām** - (lielākais skaits) 2013.gadā tika plānots šādās profesijās: mazumtirdzniecības veikala pārdevējs, telefonists, klientu/pārdošanas konsultants, klientu konsultants, pārdevējs konsultants, tirdzniecības pārstāvis, kasieris.

## 2. Informācija par NVA īstenotajiem pasākumiem

**2013.gada janvārī – jūnijā** NVA organizētajos aktīvajos nodarbinātības (t.sk. KPP) pasākumos **piedalījušies 102,2 tūkst.** bezdarbnieki (viens cilvēks var būt piedalījies vairākās aktivitātēs). Janvārī – jūnijā dalību uzsāka **92601** bezdarbnieki. **2013.gada jūnijā** NVA

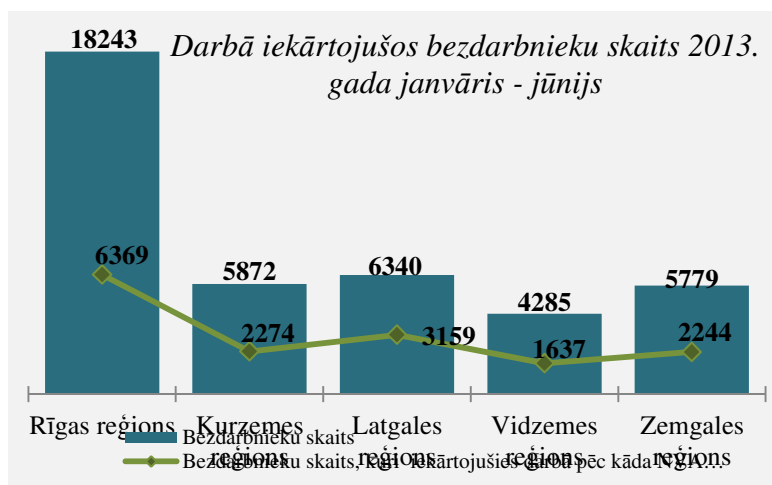
organizētajos aktīvajos nodarbinātības pasākumos **piedalījušies 27248** bezdarbnieki, no tiem jūnijā dalību pasākumos uzsāka **14369** bezdarbnieki.



**2013.gada janvārī – jūnijā** karjeras konsultācijas saņēmušas **27389** personas, no tām 23162 bezdarbnieki un darba meklētāji.


<i>Neformālo apmācību uzsākušo personu skaits sadalījumā pa izglītības programmām 2013.gada janvārī - jūnijā (lielākais skaits)</i>		<i>Profesionālo apmācību uzsākušo personu skaits sadalījumā pa izglītības programmām 2013.gada janvārī – jūnijā (lielākais skaits)</i>	
Izglītības programmas	Uzsākuši apmācību	Izglītības programmas	Uzsākuši apmācību
Datorzinības (bez priekšzināšanām)	1734	Konditora palīgs	575
Valsts valodas apguve vidējā līmenī	1639	Sociālā aprūpe	464
Valsts valodas apguve zemākā līmenī	1349	Projektu vadība	345
Angļu valoda (bez priekšzināšanām)	1028	Apsardzes darbs	342
Datorzinības (ar priekšzināšanām)	853	Lietvedis	276
Angļu valoda (ar priekšzināšanām) (Elementary)	709	Klientu apkalpošanas operators	171
Valsts valodas apguve augstākā līmenī	683	Pavāra palīgs	156
Vācu valoda (bez priekšzināšanām)	500	Sociālās aprūpes darba pamati	155
Angļu valoda (ar priekšzināšanām) (Lower Intermediate)	293	Autokrāvēja vadīšana	145
Datorprasmes grāmatvedībā (programma 1C Grāmatvedība)	229	Projektu vadīšana	142

**2013.gada janvārī – jūnijā** darbā iekārtojušies **40519** bezdarbnieki, no kuriem **15683 (38,7%)** bezdarbnieki ir iekārtojušies darbā pēc kāda aktīvā pasākuma pabeigšanas (izņemot KPP informatīvās dienas).



### Iekārtojušies darbā 6 mēnešu laikā pēc apmācību pabeigšanas:

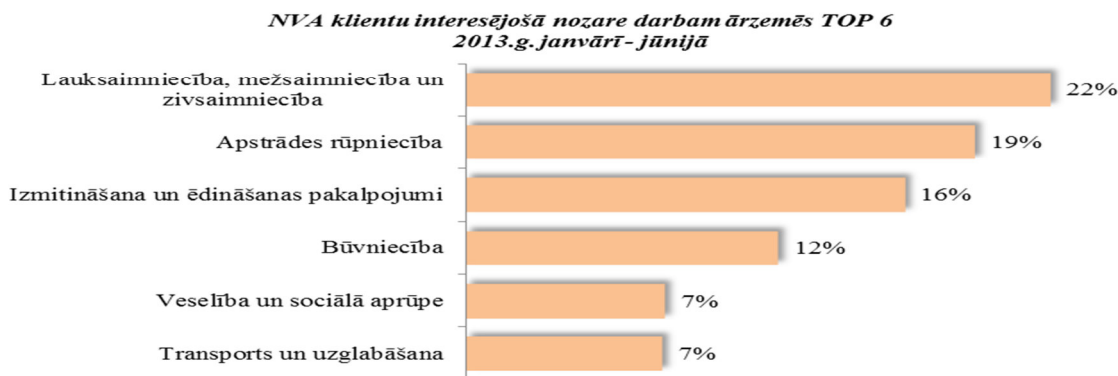
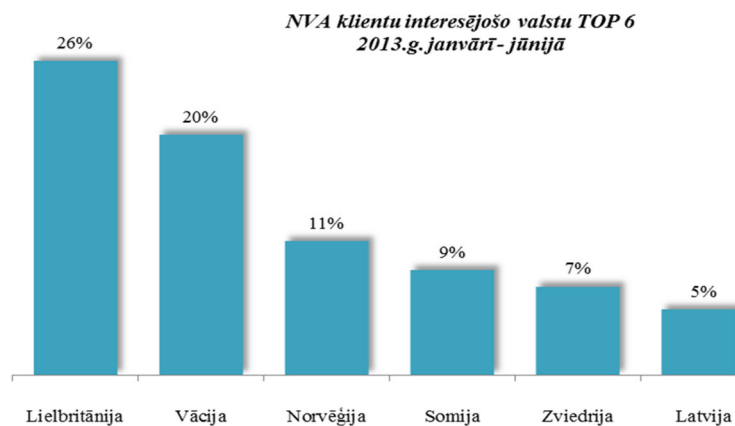
- **33,2 %** no bezdarbniekiem, kas ir **pabeiguši profesionālo apmācību, pārkvalifikāciju vai kvalifikācijas paaugstināšanu** laika posmā no 2012.gada 1.janvāra līdz 2012.gada 31.decembrim (kopā – 6328 personas), 6 mēnešu laikā no apmācību pabeigšanas ir iekārtojušies darbā.
- **26 %** no bezdarbniekiem, kas ir **pabeiguši neformālo apmācību** (bez valsts valodas programmas) laika posmā no 2012.gada 1.janvāra līdz 2012.gada 31.decembrim (kopā – 10303 personas), 6 mēnešu laikā no apmācību pabeigšanas ir iekārtojušies darbā.
- **22,7 %** no bezdarbniekiem, kas ir pabeiguši **neformālās izglītības programmas „Valsts valodas apguve”** laika posmā 2012.gada 1.janvāra līdz 2012.gada 31.decembrim (kopā – 4222 personas), 6 mēnešu laikā no apmācību pabeigšanas ir iekārtojušies darbā.



### 3. NVA klientu interese par darbu ārzemēs

NVA klienti, kas plāno doties darba meklējumos ārpus Latvijas un 2013.gada janvārī - jūnijā konsultējušies pie EURES speciālistiem, vislielāko interesi izrāda par Lielbritāniju – 26 % klientu, Vāciju – 20%, un Norvēģiju – 11%.

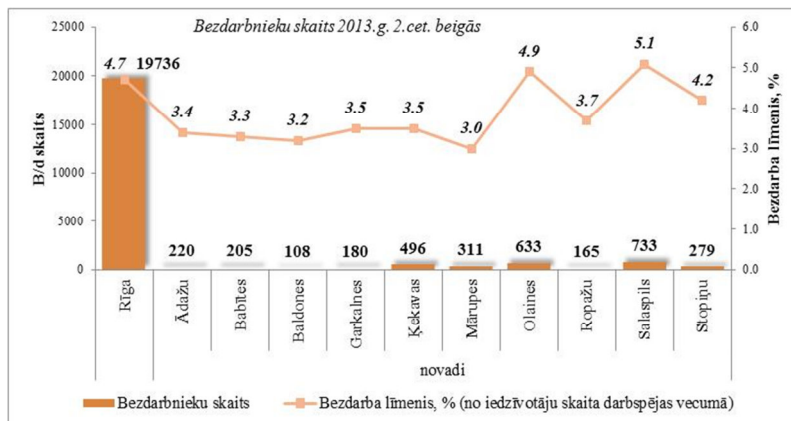
Interese par darbu ārzemēs ir dažādās nozarēs: lauksaimniecības, apstrādes, būvniecības, izmitināšanas un ēdināšanas, transporta un uzglabāšanas, veselības un sociālās aprūpes nozarēs.



Vislielākā interese (22% no klientiem) ir par darbu lauksaimniecības, mežsaimniecības un zivsaimniecības nozarēs un 19% - apstrādes rūpniecībā, 16% - izmitināšanas un ēdināšanas pakalpojumu, 12% - būvniecības nozarēs, 7%- veselības un sociālās aprūpes nozarē, 7% - transporta un uzglabāšanas nozarē.

#### 4. Sociālekonomiskā situācija NVA filiāļu apkalpošanā esošajās teritorijās, kur ir augstākā ekonomiskā aktivitāte

**NVA Rīgas reģionālās filiāles** darbības teritorijā ir Rīgas pilsēta, Ādažu, Babītes, Baldones, Garkalnes, Ķekavas, Mārupes, Olaines, Ropažu, Salaspils un Stopiņu novadi. Reģistrētā bezdarba līmenis Rīgā un Pierīgas novados ir zemākais valstī. Sākoties sezonas darbiem, bezdarba līmenis gan Rīgā, gan novados, salīdzinot ar gada sākumu, samazinājies par vidēji 0,3% punktu.



2013.gada 2.ceturksnī darba devēji **NVA Rīgas reģionālajā filiālē reģistrējuši 4126 brīvās darba vietas**, kas ir par 703 vairāk kā gada 1.ceturksnī, salīdzinot ar attiecīgo laika periodu pirms gada, reģistrēto brīvo darba vietu skaits palielinājies par 977 darbvietaš. Kopumā 2013.gada 1.pusgadā reģistrētas 7549 brīvās darbvietas, no kurām lielākais skaits ir tādās nozarēs kā apstrādes rūpniecība, tirdzniecība, administratīvo un apkalpojošo dienestu darbība un transports un uzglabāšana. Uz šo brīdi filiāle ik dienas var klientiem piedāvāt vairāk kā 3400 vakances. Ja 2013.gada 1.jūlijā Latvijā uz katru brīvo darba vietu pretendē 16 bezdarbnieki, tad Rīgas reģionālā filiālē uz katru brīvo darba vietu pretendē 7 bezdarbnieki. Taču darba devēji ne vienmēr var atrast savam uzņēmumam piemērotu kvalificētu un strādāt gribošu darbaspēku. Īpašas grūtības atrast darbiniekus ir uzņēmumiem, kas nodarbojas ar tekstilrūpniecību, kokapstrādi, mēbeļu ražošanu, būvniecību, ceļu būvi un kuģu remontu.

Pēdējo pāris gadu laikā **iedzīvotāju skaits ir samazinājies gandrīz par 56 tūkstošiem**. Ja 2010.gada sākumā iedzīvotāju skaits Rīgā bija 706413, tad 2012.gadā Rīgā ir 650478 iedzīvotāji. Tā kā 2011.gada laikā iedzīvotāju skaits ir samazinājies par 8940 cilvēkiem, varam secināt, ka uzlabojoties ekonomiskajai situācijai, iedzīvotāji mazāk dodas darba meklējumos uz citām valstīm.

Rīga ir Latvijas tirdzniecības un transporta centrs, kurā ir dzelzceļa infrastruktūras krustpunkts un brīvosta, līdz ar to attīstās finanšu pakalpojumi, nekustamo īpašumu darījumi, pārtikas, metālizstrādājumu un elektronikas ražošana kā arī ir augsts informācijas un komunikācijas pakalpojumu īpatsvars. Tagad darba devēji saskaras ar problēmu, ka nepietiek tādu kvalificētu speciālistu, kas varētu strādāt kuģu būvē un remontā kā arī informātikas un vairākās citās jomās. Šā gada 1.pusgadā vidēji mēnesī tika reģistrētas 1258 vakances. Tā kā visvairāk no filiālē reģistrētajām vakancēm ir pieteikuši Rīgas pilsētas darba devēji, tas rada iespēju atgriezties darba tirgū ne tikai Rīgas iedzīvotājiem, bet arī Pierīgas novados dzīvojošiem. Par darbinieku kolektīvo atlaišanu 2013.gada 1.pusgadā paziņojuši 3 Rīgā atrodošies uzņēmumi. Kolektīvā atlaišana skar 8 darbiniekus, kas nodarbināti Apstrādes rūpniecībā, 49 – Tirdzniecības nozarē un 50 - Izglītības nozarē.

**Ādažu novadā** 2012.gadā salīdzinot ar 2011.gadu samazinājies iedzīvotāju skaits par 60 cilvēkiem. Novadā atrodas tāds liels uzņēmums kā AS LATFOOD, kas šobrīd piedāvā darbu saiņošanas operatoriem. Citos uzņēmumos ir pieprasījums pēc pastniekiem, ēdināšanas uzņēmuma kasieriem – pārdevējiem, apkopējām, apsardzes darbiniekiem, mazumtirdzniecības veikala pārdevējiem, laminēšanas un iespaidmašīnu operatoriem.

**Babītes novadā** praktiski nav vērojamas iedzīvotāju skaita izmaiņas. Novada teritorijā atrodas tāds Latvijā pazīstams uzņēmums kā SIA Spilva, kur arī pašreiz ir nepieciešami tādi darbinieki kā ceha strādnieki, palīgstrādnieki un vārītāji. Citos uzņēmumos nepieciešami pastnieks, veļas gludinātājs un šuvēji.

**Baldones novadā** 2012.gadā salīdzinot ar 2011.gadu iedzīvotāju skaits samazinājies par 57 cilvēkiem. Baldones novada iedzīvotāji lielākoties strādā Rīgā. Novadā ir vājāk attīstīta vietējā uzņēmējdarbība. Pārsvārā darbojošies uzņēmumi ir ar nelielu nodarbināto skaitu. Pašreiz darbs tiek piedāvāts intervētājam, mēbeļu galdniekam un mazumtirdzniecības veikala pārdevējam.

**Garkalnes novadā** vērojams neliels iedzīvotāju skaita pieaugums. Ja 2011.gadā iedzīvotāju skaits bija 7757, tad gada laikā tas palielinājies par 47 cilvēkiem, sasniedzot 7804 2012.gadā. Garkalnes novadā ir attīstīta atpūtas infrastruktūra, pašvaldības viens no mērķiem ir sakārtot infrastruktūru visā pašvaldības teritorijā. Novadā ir aktīva un daudzveidīga saimnieciskā darbība. Novada darba devēji pašreiz piedāvā darbu pastniekiem un palīgstrādniekam.

**Ķekavas novadā** no 2011.gada iedzīvotāju skaits ir palielinājies par 74 cilvēkiem. 2012.gadā sasniedzot 21832 iedzīvotāju. Novadā noris aktīva saimnieciskā darbība. Tā kā šeit atrodas lieli loģistikas (Dominante Park), ražošanas (Putnu fabrika Ķekava, SIA Liepkalni) un pakalpojumu sniegšanas uzņēmumi, tad bieži ir darba piedāvājumi krāvējiem, izstrādājumu marķētājiem, noliktavas strādniekiem, palīgstrādniekiem, maizniekiem, konditoriem, pastniekiem, mazumtirdzniecības veikalu pārdevējiem u.c. Neskatoties uz lielo vakanču piedāvājumu, daļai Ķekavas novada bezdarbnieku ir problemātiski iekļauties darba tirgū – dažādas atkarības, zema motivācija iekārtoties pastāvīgā darbā, u.c. Darbinieki tiek meklēti gan no Rīgas, gan tuvākiem un tālākiem novadiem.

**Mārupes novadā** sakarā ar intensīvo ciematu paplašināšanos vērojams visaugstākais iedzīvotāju skaita pieaugums 2011.gadā tas palielinājies par 198 un 2012.gadā Mārupes novadā dzīvo 16110 iedzīvotāji. Mārupes novadā darbojas vairāki simti visdažādāko uzņēmumu. Šeit atrodas Starptautiskā lidosta „Rīga”, kuras apkaimē veidojas biznesa centrs, kā arī VAS Latvijas Pasts, viens no lielākajiem lauksaimniecības uzņēmumiem Latvijā SIA Sabiedrība Mārupe, vairāki loģistikas uzņēmumi u.c. Pašreiz darbam Mārupes uzņēmumos ir darba piedāvājumi kravas automobiļu vadītājiem (starptautiskie autopārvadājumi ar refrēžeratoriem), pasta šķirotājam, automobiļa vadītājam, pasta operatoriem, palīgstrādniekam, datu ievades operatoram, jogas speciālistiem, ājūrvēdas medicīnas speciālistiem, koka slīpētājiem, galdniekiem, cauruļvadu montētājiem, pirmsskolas izglītības skolotājam un palīgam, autokrāvēja vadītājiem, u.c.

**Olaines novadā** gada laikā iedzīvotāju skaits ir samazinājies par 305 cilvēkiem. 2012.gadā novadā dzīvoja 19839 iedzīvotāji. Olaines novadā atrodas tādi nozīmīgi ķīmiskās rūpniecības un farmācijas uzņēmumi kā Olaines ķīmiskā rūpnīca „BIOLARS”, AS Olainfarm, kā arī daudzi citu nozaru uzņēmumi. Pašlaik darbam Olaines novada uzņēmumos tiek meklēti izstrādājumu marķētāji, pastnieki, kravas automobiļa vadītāji, palīgstrādnieki, ieslodzījuma vietas uzraugi, galvenais speciālists starptautiskās sadarbības jautājumos, siltumenerģētikas speciālists, kuģu cauruļu atslēdznieki, lokmetinātāji, reaktora operatori, ķīmisko vielu operatori, u.c.

**Ropažu novadā** gada laikā iedzīvotāju skaits samazinājies par 113 cilvēkiem. Novadā uzsākti un jau realizēti dažādi projekti ar ES fondu finansiālu atbalstu, attīstās uzņēmējdarbība un līdz ar to arī šī novada uzņēmēji pašreiz piedāvā darbu pastniekam, palīgstrādniekiem, malkas skaldītājiem, granulu ražošanas operatoram, autokrāvēja vadītājam, iesaiņotājiem, mazumtirdzniecības veikala pārdevējiem, pirmsskolas izglītības skolotājiem un to palīgiem, logopēdam, u.c.

**Salaspils novads** iedzīvotāju skaita ziņā ir lielākais no novadiem, kas atrodas filiāles apkalpošanas teritorijā. Tomēr arī šajā novadā gada laikā iedzīvotāju skaits samazinājies par 221 cilvēku. 2012.gadā Salaspils novadā dzīvoja 22179 iedzīvotāji. Salaspils novada attīstības programmā 2012.-2018.gadam ilgtermiņa vīzija Latvijas mērogā ir: Salaspils – Zinātnes pilsēta ar attīstītu uzņēmējdarbību. Pašvaldības viens no specializācijas virzieniem ir izmantot novada teritorijā esošo potenciālu – četras zinātniskās iestādes, kā resursu jaunu un inovatīvu uzņēmumu attīstībai, īpaši fokusējoties uz jauniešu mērķgrupu. Kā pirmais solis plānots Zinātnes pilsētas attīstības koncepcijas izstrāde, lai Salaspils veidojas par gudru pilsētu, kurā attīstās inovācijas, ir jauniešu uzņēmējdarbību attīstoši centri, moderni un videi draudzīgi ražošanas uzņēmumi. Salaspils novadā uzņēmējdarbība tiek attīstīta praktiski visās tautsaimniecības nozarēs. Novada uzņēmēji pašreiz piedāvā darbu pastniekiem, floristam, mazumtirdzniecības veikala vadītājam un pārdevējiem, finanšu un attīstības struktūrvienības vadītājam, apsargiem, galdniekiem, šuvējiem, u.c.

**Stopiņu novadā** gada laikā iedzīvotāju skaits samazinājies par 66 cilvēkiem. Nozīmīgās tautsaimniecības nozares novadā ir apstrādes rūpniecība, pakalpojumi, vairumtirdzniecība,

atkritumu apsaimniekošana, būvniecība, kā arī gaļas pārstrāde un konservēšana. Salīdzinoši vāji novadā ir attīstīta lauksaimniecība. Novada uzņēmēji pašreiz piedāvā darbu personāla atlases speciālistam, tulkiem, traktora vadītājam, elektriķim, šefpavāram, kokapstrādes operatoriem, zāģēšanas operatoriem, pavāriem, u.c.

**NVA Ogres filiāles** darbības teritorijā ir 4 novadi: Ogres novads, Lielvārdes novads, Ķeguma novads un Ikšķiles novads. 2013.gada 1. Pusgadā reģistrēto bezdarbnieku skaits samazinājies par 302 cilvēkiem.

Kopumā teritorijai ir izdevīgs ģeogrāfiskais stāvoklis, tā izvietota Latvijas valsts centrālajā daļā, neliels attālums līdz galvaspilsētai. Līdz ar to iedzīvotājiem ir plašākas darba meklēšanas iespējas. Vidēji 45 - 50% darba ņēmēju strādā Rīgā.

Iedzīvotāju skaits pēdējo trīs gadu laikā būtiski samazinājies (izņēmums ir Ikšķiles novads, kurā pateicoties intensīvai individuālo mājokļu būvniecībai un Rīgas tuvumam, iedzīvotāju skaits ir palielinājies).

**Palielinājies NVA Ogres filiālē reģistrēto darbvieta skaits**, 2013.gada 2.ceturksnī darba devēji filiālē reģistrējuši 164 brīvas darbvietas, kas ir par 34 vairāk nekā 2013. gada 1.ceturksnī. Uzņēmējdarbības ziņā Filiāles teritorija ir uzskatāma par ekonomiski aktīvu zonu, ņemot vērā uzņēmumu skaitu. Uzņēmējdarbības vide ir ļoti daudzveidīga, sevī iekļaujot dažādas ražošanas un pakalpojumu nozares, kā arī attīstītu lauksaimniecību.

Ogres pilsētā darbojas Ogres biznesa un inovāciju inkubators, kas sniedz inkubācijas un uzņēmējdarbības uzsākšanas pakalpojumus. Novados ir reģistrētas vairākas biedrības, kuru darbība ir saistīta ar uzņēmējdarbības veicināšanu.

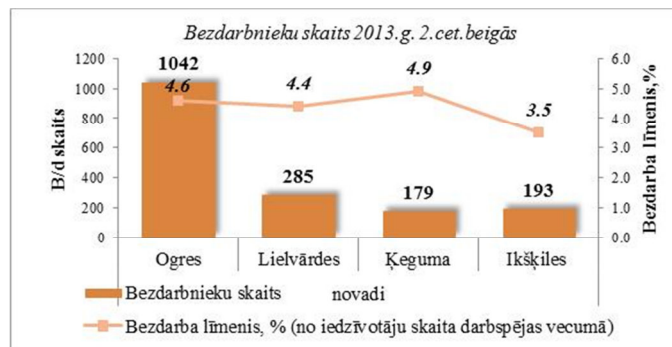
2013.gada 31. maijā Ogres novada pašvaldība un Valsts reģionālās attīstības aģentūra parakstīja vienošanos par Eiropas Savienības fonda darbības programmas "Infrastruktūra un pakalpojumi" projekta "Telpu rekonstrukcija Mālkalnes prospektā 43, Ogrē, VPII "Saulīte" jaunu grupu izveidei" īstenošanu. Projekta ietvaros ir plānots rekonstruēt Jaunogres vidusskolas sākumskolas ēkas daļu. Ēkas vienā korpusā, ir paredzēts veikt arī energoefektivitātes pasākumus, to nosiltinot. Telpās paredzēts veikt kvalitatīvu remontu, uzstādīt iebūvējamās mēbeles, radot vajadzīgos apstākļus pirmsskolas. Līdz ar to var prognozēt pieprasījumu pēc būvniecības speciālistiem, palīgstrādniekiem, pedagogiem.

Ogres novada pašvaldība īsteno Baltijas jūras reģiona transnacionālās programmas projektu „RECO Baltic 21 Tech” kopā ar 10 citiem Baltijas jūras reģiona partneriem (no Latvijas, Lietuvas, Igaunijas, Zviedrijas, Baltkrievijas, Polijas un Vācijas) un projekta vadošo partneri IVL Zviedrijas vides pētniecības institūtu. Projekta mērķis ir uzlabot vietējo un reģionālo kapacitāti atkritumu apsaimniekošanas attīstībai. Īstenojot projektu, būs nepieciešams plašs ekspertu loks gan no projektu partneru puses, gan ārpus tā.

2011.gada 2. novembrī Ogre novada pašvaldība noslēdza līgumu ar SIA "CBF Binders" par Brīvības un Tīnūžu ielas rekonstrukcijas projekta pirmās kārtas realizāciju. Būvniecību ir paredzēts uzsākt 2012.gada aprīlī un pabeigt 2013.gada 1. oktobrī.

Būvdarbi līdz 2014.gada 30.jūnijam tiks īstenoti Brīvības ielu posmā no krustojuma ar Kranciema ielu līdz krustojumam ar Rūpnieku ielu, Ogres pilsētā.

**NVA Valmieras filiāles** darbības teritorijā ir Valmieras pilsēta, Beverīnas, Burtnieku, Mazsalacas, Naukšēnu un Rūjienas novadi. 2013.g. 6 mēnešos Valmieras filiālē reģistrētas 840 darba vietas, kas ir par 181 darba vietām vairāk nekā 2012. gadā. Visvairāk brīvas darba vietas tika pieteiktas vairumtirdzniecības un mazumtirdzniecības nozarē - 170, jo lielajos veikalos „Rimi”, „Maxima” kadru mainība ir liela, otrajā vietā, pieteikto darba vietu ziņā, ir apstrādes rūpniecības nozare - 117, jo ražošanas uzņēmumu (A/S „Valmieras stikla šķiedra”, „SIA „Valpro”, A/S



Valmieras piens”) intensīva darba rezultātā ir pieaudzis pieprasījums pēc saražotās produkcijas, kas pozitīvi ietekmē arī darba vietu skaita pieaugumu lielajos eksportējošos uzņēmumos. Trešajā vietā mežsaimniecības nozare -110, kur sezonas ietekmē darba vietu skaits ir pieaudzis.

**Pozitīvu ietekmi** uz perspektīvo ekonomikas attīstību reģionā varētu veidot: Krievijas korporācijas "GazEnergoStroi" paziņojums par vēlmi investēt

bijušajā Valmieras gaļas kombināta teritorijā, atjaunojot gaļas pārstrādes uzņēmumu tradīciju Valmierā. Potenciāli tiek minēts, ka uzņēmumā varētu tikt nodarbināti līdz 200 darbinieki. Ilgtermiņa mērķis korporācijai ir Valmierā veidot tehnoloģisko parku ar vairākiem uzņēmumiem, kam nākotnē varētu būt pozitīva ietekme uz situāciju nodarbinātības jomā ne tikai pilsētas līmenī, bet arī apkārtējos novados.

Valmieras pilsētas pašvaldība strādā uz finansējuma piesaisti dažādu projektu īstenošanai, ir apstiprināts projekts par pirmsskolas izglītības iestādes "Kārliena" infrastruktūras attīstību, ir iesniegts projekta pieteikums apgaismojuma infrastruktūras nomaiņai uz LED un tiek gatavots projekta pieteikums par Valmieras 5.vidusskolas rekonstrukciju.

Pilsētā aktīvi notiek daudzdzīvokļu ēku siltināšana, kas nodrošina darbaspēka pieprasījumu celtniecībā.

Vidzemes Augstskola ir parakstījusi līgumu ar SIA "RKCF Renesanse" (vietējais celtniecības uzņēmums) par jaunā inženierzinātņu korpusa būvniecību. Līdz ar jaunā kompleksa būvniecību tiks palielināta Vidzemes reģiona konkurētspēja gan tradicionālās, gan inovatīvās nozarēs, izmantojot modernās tehnoloģijas un radot jaunus produktus un pakalpojumus ar augstu pievienoto vērtību. Kompleksu paredzēts nodot ekspluatācijā līdz 2014. gada septembrim.

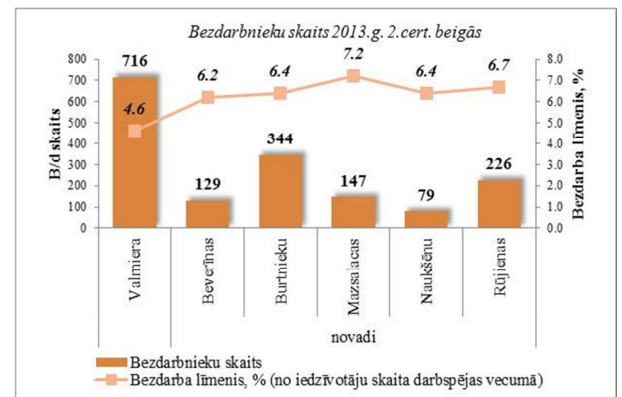
AS „Valmieras stikla šķiedra” sadarbojoties ar Valmieras profesionālā vidusskolu, realizējot ESF projektu, piedāvā jauniešiem apgūt profesiju „Tekstiliju ražošanas un izgatavošanas speciālists”, kuriem ir iespēja iekļauties darba tirgū - tekstila nozares uzņēmumos visā Latvijā.

AS „Valmieras stikla šķiedra” valde nolēmusi slēgt pirkuma līgumu par Lielbritānijas uzņēmuma „P-D Interglas Technologies Ltd” iegādi. Šī uzņēmuma iegāde ir viens no veidiem, kā AS „VSS” turpina nostiprināt un paplašināt stikla šķiedras un to produktu ražošanu pasaulē. Uzņēmuma priekšsēdētājs norāda, ka šādi īpaši spēs stiprināt tirgus pozīcijas aviācijas industrijā. Valmieras uzņēmumi - AS „Valmieras stikla šķiedra” un SIA „Valpro” - saņēmuši titulus The Red Jackets, kas tiek piešķirti tiem uzņēmumiem, kuru zīmols veido Latvijas eksporta tēlu.

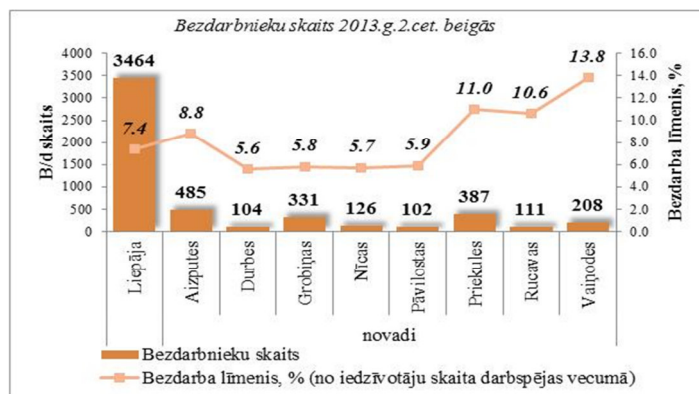
AS „Valmieras piens” ir viens no atpazīstamākajiem piena pārstrādes uzņēmumiem Latvijā, kurš 2012. gadā, apvienojoties ar lielāko piena pārstrādes uzņēmumu AS „Rīgas Piena kombināts”, izveidoja Latvijā vadošo piena pārstrādes uzņēmumu ar nosaukumu Food Union, kura stratēģija ir vērsta uz tirgus nostiprināšanu vietējā tirgū un plašāku eksporta attīstību uz austrumiem. Apvienotajos uzņēmumos šobrīd strādā vairāk kā 800 darbinieki, un uzņēmuma apgrozījums pārsniedz 100 miljonus eiro gadā. Valmieras ražotnē pašlaik strādā aptuveni 160 cilvēki. AS „Valmieras piens” jau ceturto gadu pēc kārtas saņēmis „Ilgtspējīga indeksa” sudraba kategorijas atzinību par ilgtspējīgu un atbildīgu uzņēmējdarbības praksi.

**Negatīvu ietekmi** uz ekonomikas attīstību reģionā veido situācija, ka SIA „Trikātas siers” daļa ražotnes tiek pārcelta uz **Jelgavu**, līdz ar to liela daļa uzņēmuma darbinieku zaudē darbu, un diemžēl tuvākā apkaimē darba iespējas nav augstas un cilvēki nav arī gatavi darbu meklēt citur. Pašreiz un arī nākotnē varētu būt problēmas ar brīvo darba vietu aizpildīšanu bezdarbnieku zemās motivācijas dēļ iesaistei darba tirgū.

**NVA Liepājas filiāles** darbības teritorijā ir Liepājas pilsēta, Aizputes, Durbes, Grobiņas, Nīcas, Pāvilostas, Priekules, Rucavas un Vaiņodes novadi.



2013.gada 1.pusgadā bezdarba līmenis ir nedaudz samazinājies - Liepājā par 96 bezdarbniekiem, t.i. par 0,3% punktiem, novados – par 224 bezdarbniekiem. Gan Liepājā, gan novados bezdarba samazināšanās iemesli ir iekārtošanās darbā, 1.pusgada laikā iekārtojušies darbā 2369 bezdarbnieki, t.i. vidēji katru mēnesi 395 bezdarbnieki. Sākot no marta mēneša, bezdarbnieku statusu zaudē vairāk bezdarbnieku nekā iegūst no jauna.



Ļoti veiksmīgi Liepājā realizējas dažādi būvniecības projekti, kuri dod darba vietas būvniekiem. Liepājas domes Attīstības pārvaldes speciālisti nepārtraukti strādā ar jaunu investoru piesaisti, informējot par iespējām veidot biznesu Liepājā. **Iekārtu montāžu un ražotnes iekārtošanu uzsācis jauns uzņēmums “ Cotton Club Liepāja“.** Tas ir uzņēmums no Krievijas, kurā ražos mitrās salvetes, higiēnas preces. Rudenī darbu plāno uzsākt 30 darbinieki, līdz gada beigām darbinieku skaits palielināsies līdz 130 darbiniekiem. Šobrīd ar NVA Liepājas filiāles palīdzību tiek meklēti vadošie darbinieki.

Liepājā Zvanu centru atvēris uzņēmums VIASAT, ar NVA Liepājas filiāles atbalstu, tiek meklēti darbinieki un rīkotas atlases – ir reģistrētas 30 vakances.

Liepājā Zvanu centru plāno atvērt arī SIA “ TAXI KUR IR“ – te patreiz tiek meklēti 10 darbinieki, ar tālāku mērķi paplašināt darbību.

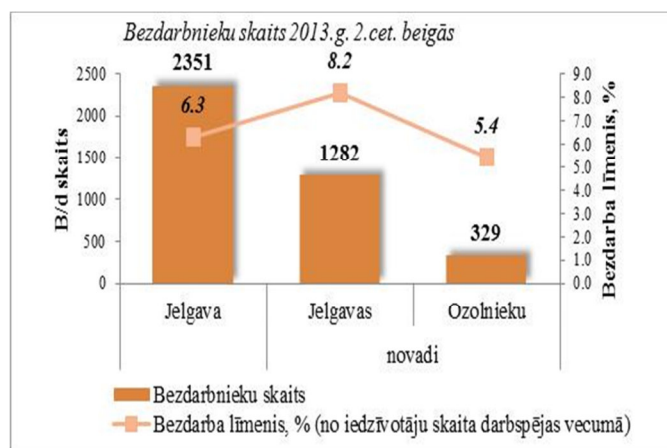
Ļoti nedaudz darba vietu skaits palielinājies LSEZ SIA “ Jensen Metal“, LSEZ SIA “ Lesjofors SpringsLV“, SIA “ AE partneri“ – kopā ap 30 jaunu darba vietu.

Vasaras mēnešos darba vietu skaitu palielinājuši pludmales zonā darbojošies uzņēmumi, vasaras kafejnīcas.

Joprojām nav nekādas konkrētas informācijas par iespējamo situāciju AS “ **Liepājas metalurģis**“. No 2013.gada 17.aprīļa līdz 10.jūlijam NVA Liepājas filiālē reģistrējušies 79 darbinieki, kuri pārtraukuši darba attiecības AS “ Liepājas metalurģis“. Pēc AS Liepājas metalurģis informācijas, līdz 2013.gada 2. jūlijam no darba Liepājas metalurģā ir aizgājuši 164 darbinieki, no tiem – 108 – uz pušu vienošanos, un 56 – citi iemesli.

**Pēc VID datiem** 2012.gada beigās Liepājā reģistrētos uzņēmumos bija 30.4 tūkstoši darba vietas – skaits palielinājies par 4,3% salīdzinot ar 2011.gada beigām.

**NVA Jelgavas filiāles** darbības teritorijā ir Jelgavas pilsēta, Jelgavas un Ozolnieku novadi. Salīdzinot ar 2013.gada 1.ceturksni reģistrēto bezdarbnieku skaits Jelgavā un Jelgavas novadā ir samazinājies – Jelgavā par 0,7%, Jelgavas novadā par 1,4%, bet Ozolnieku novadā 1,5% punktiem. **Palielinājies NVA Jelgavas filiālē** reģistrēto darbvieta skaits, 2013. gada 2.ceturksnī darba devēji filiālē reģistrējuši 401 brīvās darbvieta, kas ir par 85 vairāk nekā 2013.gada 1. ceturksnī.



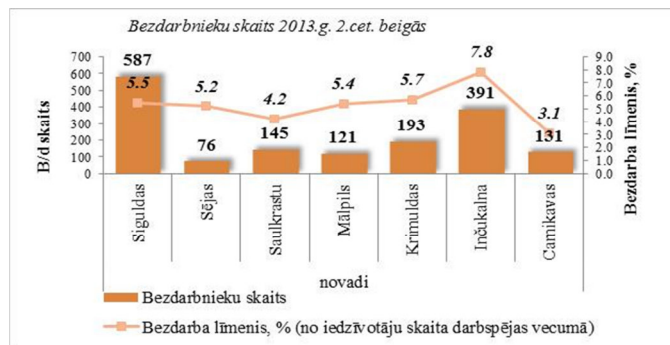
2013.gada 5.jūlijā būvatļauja izsniegta AS "UVZ Baltija", rūpnīca tiks būvēta Aviācijas ielā 2A. Plānotās investīcijas ir apmēram 20 miljoni Ls, plānoto darbvieta skaits apmēram 200, darbu rūpnīcā plānots uzsākt 2014.gada beigās - 2015.gada sākumā. 2013.gadā PET pudeļu pārstrādes uzņēmumam AS "PET Baltija" piederošā SIA "Eko PET" uzņēmuma „NP Jelgavas Biznesa Parks” teritorijā uzsāka ražot PET granulas. 2013.gadā Jelgavā atvēra otro ātrās ēdināšanas restorānu ēdienu restorānu ķēde „Hesburger”, kā arī pilsētā 2013.gadā tika atvērts itāļu restorāns «l’Italiano».

**SIA «Triķātas siers» no 2013.gada 1. jūlija tiks pārcelta uz SIA «Latvijas piens» Jelgavā.** Nolemts pārcelt uz Jelgavu arī gandrīz visu atlikušo produktu ražošanu un sākt ražotnes



«Triķātas siers» reorganizāciju. Līdz ar ražotnes pārceļšanu, patlaban uzņēmums pārskata darba attiecības ar esošajiem darbiniekiem.

**NVA Siguldas filiāles** darbības teritorijā ir Siguldas, Sējas, Saulkrastu, Mālpils, Krimuldas, Inčukalna un Carnikavas novadi. Bezdarbnieku skaits ir samazinājies no 1735 janvārī līdz 1504 jūlijā. Bezdarba līmenis vidēji novados 5,9%, ilgstošo b/d skaits 437 (29.5%). Ir palielinājies vakanču skaits no 91 janvārī līdz 151 jūlijā. Regulāra sadarbība vidēji ar 53 darba devējiem.



Visos novados šobrīd tiek veikti ceļu remontdarbi, līdz ar to tiek piesaistīti papildus ceļu būves darbinieki. Carnikavas, Saulkrastu un Siguldas novados uz vasaru tiek piesaistīti tūristu un atpūtnieku apkalpošanai pakalpojumu sfēras darbinieki. Visos novados trūkst celtniecības darbinieku, jo renovāciju darbiem tiek piesaistīti ERAF līdzekļi. Pārsvārā šiem projektiem arī ir sezonāls raksturs.

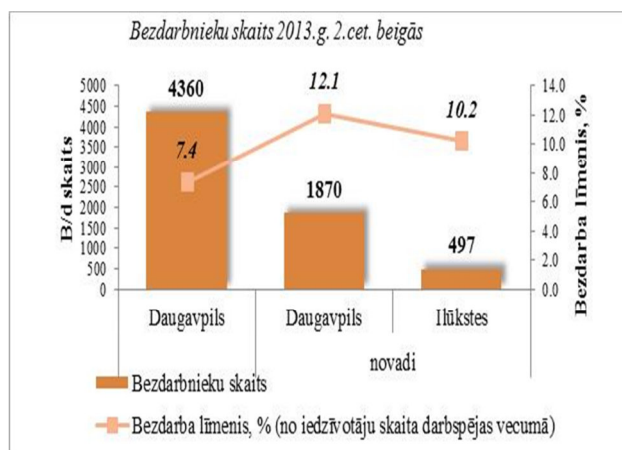
Carnikavas novadā tiek realizēti Carnikavas novada Kalngales ciema ūdenssaimniecības rekonstrukcija un attīstība (projekta kopējā summa 1,4 miljoni lati). Saulkrastu novadā darbi saistīti ar pludmales sakārtošanu, sakopšanu un tūristu apkalpošanu vasaras sezonā

Siguldas novadā šobrīd:

- tiek renovēta Siguldas novada pamatskola, kas septembrī uzsāks darbu (projekta kopējā summa ~395.000,- Ls). Lai uzsāktu skolas darbu būs nepieciešami pedagogi un ārpusklases darbu skolotāji.
- ir uzsākta jauna bērnudārza celtniecība ar 120 bērnu vietām. Būs nepieciešami visi darbinieki;
- šī gada laikā tiks renovētas ~ 15 daudzdzīvokļu mājas;
- Siguldas novadā tiek turpināti Mores pagasta un Siguldas pilsētas ūdenssaimniecības rekonstrukcijas darbi.

**Mālpils novadā** paplašina savu darbību Sia „Kvist”, būs nepieciešami papildus darbinieki. **Sējas novadā** tiek veikti domes ēkas projektēšanas un arhitektūras darbi ēkas siltināšanai un rekonstrukcijai. **Krimuldas novadā** tiek veikta Pirmskolas izglītības iestādes „Rūķītis” rekonstrukcija un jaunas ēkas daļas piebūve. (Projekta kopējā summa ir 1 miljons lati). Palielināsies no jauna uzņemto bērnu skaits, līdz ar to arī darbavietas. Krimuldas novadā tiek remontēts arī Krimuldas vidusskolas peldbaseins. **Inčukalna novadā** tiek veikts izglītības iestāžu remonts. Salīdzinot ar citām pašvaldībām ir liels ilgstošo b/d skaits (140 jeb 34%).

**NVA Daugavpils filiāles** darbības teritorijā ir Daugavpils pilsēta, Daugavpils un Ilūkstes novadi. Filiālē 2013.gada 1. pusgadā reģistrēto vakanču skaits un iekārtojošo bezdarbnieku skaits liecina par Daugavpils apstrādes rūpniecības, celtniecības un A/S Latvijas dzelzceļa uzņēmumos nodarbināto skaita pieaugumu. Salīdzinot ar 2013. gada 1.ceturksni reģistrēto bezdarbnieku skaits Daugavpilī ir samazinājies – Daugavpilī par 1,1%, Daugavpils novadā par 1,4%, bet Ilūkstes novadā 1,5% punktiem. Palielinājies NVA Daugavpils filiālē reģistrēto darbvieta skaits, 2013. gada 2.ceturksnī darba devēji filiālē reģistrējuši 632 brīvās darbvietas, kas ir par 388 vairāk nekā 2013.gada 1. ceturksnī.



Daugavpils ekonomikā ir vērojama apstrādes rūpniecības produkcijas apjoma palielināšanās tendence. Pašlaik Daugavpils apstrādes rūpniecības uzņēmumi veiksmīgi darbojas, plānoti attīstās, paplašinot un rekonstruējot ražošanas platības, ievieš jaunas mūsdienīgas tehnoloģijas, paplašina saražotās produkcijas realizācijas tirgu gan Latvijā, gan Eiropas Savienībā, kas savukārt veicina Daugavpils sociālekonomiskās situācijas uzlabošanu. Lielākais produkcijas apjoma pieaugums ir ievērojams:

- dzelzceļa lokomotīvu un ritošā sastāva ražošanas/remonta nozarē;
- siltumenerģijas un ūdensapgādes nozarē;
- pārtikas produktu un dzērienu ražošanas nozarē;
- plastmasas iepakojuma ražošanas nozarē;
- elektrisko kabeļu un to savienojumu ražošanas nozarē;
- ķīmisko vielu un produktu ražošanas nozarē.

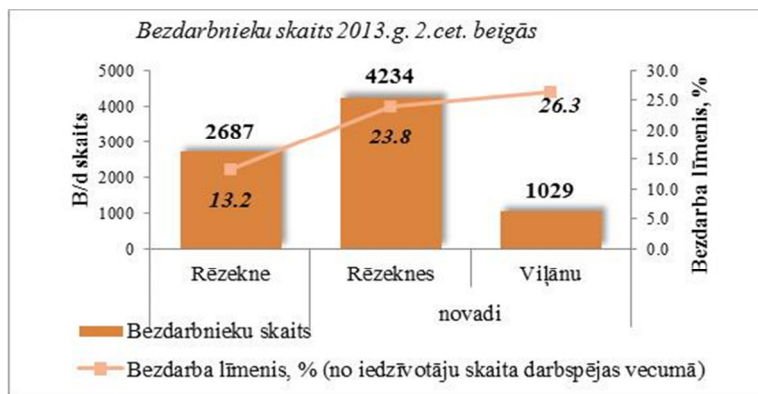
Cilvēkresursu ietilpīgākā nozare Daugavpilī ir arī celtniecība. 2013.gadā Daugavpils pilsētas pašvaldība turpina Daugavpils pilsētas transporta infrastruktūras attīstību, izglītības iestāžu ēku energoefektivitātes paaugstināšanu, komunālo pakalpojumu kvalitātes paaugstināšanu, uzlabot pilsētvides pievilcību un iedzīvotāju dzīves vidi, kas savukārt sekmē saimniecisko darbību pilsētas teritorijā.

Daugavpils pilsētas pašvaldības lielākie projekti, kurus plānots realizēt 2013.gadā:

- Daugavpils pilsētas tramvaju transporta infrastruktūras renovācija;
- Daugavpils pašvaldības izglītības iestāžu infrastruktūras attīstība – energoefektivitātes pasākumi un teritorijas labiekārtošana ilgtspējīgai pilsētvides attīstībai;
- Daugavpils mākslas vidusskolas “Saules skola” mācību aprīkojuma modernizācija un infrastruktūras uzlabošana;
- Tranzītielas A13 rekonstrukcija pilsētas teritorijā;
- Daugavpils autotransporta mezgla - Vidzemes, Piekrastes, A.Pumpura un Višķu iela, būvniecība;
- Daugavpils cietokšņa Nikolaja ielas un tās apbūves atjaunošana;
- Daugavpils pilsētas industriālo zonu pieejamības veicināšana, kas paredz Liepājas ielas, posmā no 18.novembra ielas līdz Avotu ielai, un Varšavas ielas rekonstrukciju;
- Daugavas ielas rekonstrukcija, kas paredz Daugavas ielas rekonstrukciju posmā no Vienības tilta līdz Vaļņu ielai, t.sk. izveidojot stāvlaukumu pie Daugavpils cietokšņa;
- Energoefektivitātes paaugstināšana Daugavpils pilsētas pašvaldības ēkās, kas paredz 8 Daugavpils pilsētas pirmsskolu izglītības iestāžu ēku rekonstrukcijas darbus;
- Daugavpils pilsētas Grīvas mikrorajona infrastruktūras attīstība, kar paredz Komunālās ielas I posma (no Sliežu ielas līdz Stellas ielai) rekonstrukciju; Raiņa skvēra labiekārtošanu un bērnu rotaļu laukuma izveidošanu Grīvas mikrorajonā;
- Maģistrālo siltumtīklu rekonstrukcija 18.novembra ielā un Kauņas ielā, Daugavpilī.
- Ūdenssaimniecības attīstība, III kārtā.

2012. gadā Daugavpils pilsētā bija pieejami 97 brīvi industriālie objekti – zeme vai ražošanas ēkas uzņēmējdarbības vajadzībām. Kopumā pieejamais ražošanas ēku un teritoriju apjoms ir vērtējams kā pietiekams uzņēmējdarbības uzsākšanai Daugavpilī, kā arī uzņēmējiem ir iespēja izvēlēties stratēģiski izdevīgāko vietu pilsētā. Iespējamie riski un problēmas ir nepietiekama tehniskā infrastruktūra objektos, piemēram, nepietiekama vai neesoša energoapgāde un sakaru infrastruktūra. Lai veicinātu un attīstītu uzņēmējdarbību pilsētā, pašvaldība iesaistās rūpniecisko zonu infrastruktūras jautājumu sakārtošanā, tādējādi sniedzot atbalstu uzņēmējdarbības uzsācējiem. Laika posmā no 2012. līdz 2014.gadam plānots uzsākt infrastruktūras sakārtošanas projektus kopsummā par 5,8 milj. Ls (t.sk. ES finansējums 4,7 milj. Ls). ERAF projekta „Ziemeļu rūpnieciskās zonas infrastruktūras attīstība” ietvaros tiks veikta teritorijas pievadceļu, apgaismojuma un inženierkomunikāciju kvalitātes uzlabošana un ERAF projekta „Daugavpils pilsētas industriālo zonu pieejamības veicināšana (Liepājas un Varšavas ielas rekonstrukcija)” ietvaros plānots veikt Daugavpils pilsētas ielu satiksmes infrastruktūras rekonstrukciju, kas nodrošinās industriālo un ražošanas zonu pieejamību pilsētas teritorijā.

**NVA Rēzeknes filiāles** darbības teritorijā ir Rēzeknes pilsēta, Rēzeknes un Viļānu novadi. Salīdzinot ar 2013. gada 1.ceturksni reģistrēto bezdarbnieku skaits Rēzeknē ir samazinājies – Rēzeknē par 1,6%, Rēzeknes novadā par 1,2%, bet Viļānu novadā 1,4% punktiem. Palielinājies NVA Rēzeknes filiālē reģistrēto darbvietu skaits 2013. gada 2.ceturksnī darba devēji filiālē reģistrējuši 631 brīvās darbvietas, kas ir par 245 vairāk nekā 2013.gada 1.ceturksnī 386.



Bezdarbnieku skaits samazinās, jo novērojama būtiska darba vietu palielināšanās un iekārtošanās darbā. Pēc VID datiem 2013.gada pirmajos sešos mēnešos darbā iekārtojušies 1728 bezdarbnieki, tai skaitā 682 ilgstošie. Nenoliedzami, ka ilgstošo bezdarbnieku skaits samazinās arī tādēļ, ka cilvēki sasniedz pensijas vecumu.

Nozīmīgākās nodarbinātības jomas ir sabiedriskais sektors, no privātā sektora - kokapstrādes, loģistikas un metālapstrādes uzņēmumi. Būtiska ir arī pašnodarbinātība mikrouzņēmumos, kas ir virs Latvijas vidējiem rādītājiem, tai skaitā piemājas saimniecībās.

Lielākā daļa Eiropas Struktūrfondu projektu, kuri tiek realizēti pilsētas teritorijā, atrodas aktīvā būvniecības stadijā, izveidojot papildus darbvietas būvniecības jomā; tiek rekonstruētas pilsētas ielas, būvēta koncertzāle un multifunkcionālais centrs.

Pateicoties Latvijas Investīciju un attīstības aģentūras atbalstam un ES līdzfinansējumam cilvēkiem, kuri vēlas uzsākt uzņēmējdarbību vai arī neseno ir sākuši, ir iespēja saņemt biznesa inkubatora atbalstu. Šī atbalsta programma darbosies līdz 2014.gada 31.oktobrim.