

Bezdarba situācija valstī 2013.gada novembris

Saturs

1. Situācijas raksturojums	1
1.1. Reģistrētais bezdarbā līmenis un bezdarbnieku skaits Latvijā	1
1.2. Bezdarbnieka statistiskais portrets	3
1.3. Brīvās darbvietas valstī	10
1.4. Darbviētu skaita samazinājumi un palielinājumi	12
2. Informācija par NVA stenotajiem pasākumiem.....	13
3. NVA klientu interese par darbu rīzēm s.....	15

1. Situācijas raksturojums

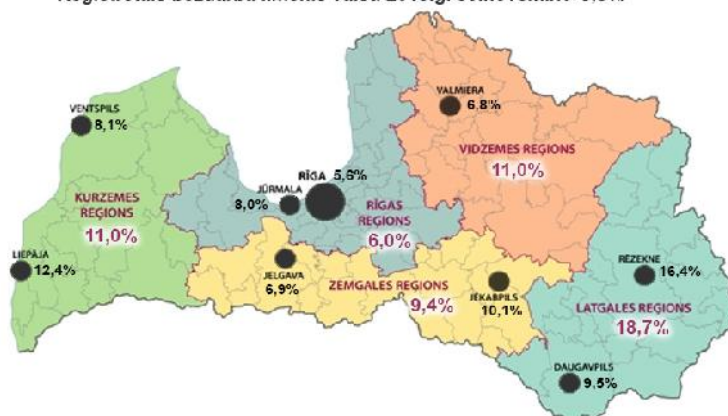
- NVA uzskaitē 2013.gada sākumā bija 104 052, bet novembra beigās – 91 619 bezdarbnieki.
- 2013.gada 11 mēnešos NVA vidējais nešos NVA vidējais nesūtītais reģistrētais ap 2 850 brīvās darbvietas (2012.gadā 2 510, 2011.gadā – 2 270). NVA reģistrēto vakantu skaits 2013.g. novembra beigās 5,1 tūkst.
- 2013.gada janvārī – novembrī darbīekrtojūšies 68 814¹ bezdarbnieki, no kuriem 27 428 (39,9%) bezdarbnieki ir iekrtojūšies darbīpīcīkda aktīvīpas kuma pabeigšanas (izēmot KPP informatīvs dienas).
- Visvairāk NVA reģistrēto bezdarbnieku ir vienkrīšīs profesijīs (palīgstīrīdīnieki, mazumtīrīdīniecībīs veikalūpīrīdevījī, apkopījī).
- Lielākīs darbīpīcīkda pieprasījums (pīcī NVA reģistrēto vakantu skaitā) novembrī ir apstrīdes rīpīniecībīs, vairumtīrīdīniecībīs un mazumtīrīdīniecībīs, transporta un uzglabīšanas nozarīs.

1.1. Reģistrētais bezdarbā līmenis un bezdarbnieku skaits Latvijā

Reģistrētais bezdarbā līmenis valstī 2013.gada novembra beigās bija 9,3% (bezdarbnieku patsvars ekonomiski aktīvo iedzīvotāju kopskaitā).

Zemākais bezdarbā līmenis 2013.gada novembrī reģistrētais Rīgas reģions – 6%, augstākais bezdarbā līmenis bija Latgales reģions – 18,7%. Kurzemes reģionā bezdarbā līmenis novembrī bija 11,0%, Zemgales reģionā – 9,4% un Vidzemes reģionā – 11,0%. Novembrī salīdzinot ar iepriekšējā mēneša bezdarbā līmeni Kurzemes reģionā palielinājies par 1,2% punktiem, Vidzemes reģionā par 0,3% punktiem, Zemgales par 0,2% punktiem, Latgales par 0,1% punktu. Rīgas reģionā palicis nemainīgs.

Reģistrētais bezdarbā līmenis valstī 2013.g. 30.novembrī- 9,3%



Valsts lielākais pilsētās bezdarbā līmenis 2013.gada novembrī bija: Rīga – 5,6%, Valmiera – 6,8%, Jelgava – 6,9%, Jūrmala – 8,0%, Ventspils – 8,1%, Daugavpils – 9,5%, Jēkabpils – 10,1%, Liepāja – 12,4%, Rezekne – 16,4%. Novembrī reģistrētais bezdarbā līmenis samazinājies Rīgas un Jūrmalas pilsētās par 0,1% punktu. Jelgavas pilsētā palicis nemainīgs. Reģistrētais bezdarbā līmenis palielinājies Rezeknē un Valmierā par 0,1% punktu, Daugavpilī un Jēkabpilī par 0,2% punktiem, Ventspilī par 0,4% punktiem. Lielākais bezdarbā līmeņa pieaugums vairojams Liepājā pilsētā – par 3% punktiem, kas saistīts ar š.g.14.novembrī sākušos finanšu grūtībās nonākušā uzņēmuma "Liepājas metalurģis" darbinieku atlaišanu. Š.g. novembrī bezdarbnieka statuss

¹ Kopējais iekrtojūšos darbī bezdarbnieku skaits ar ceturkrīšī apīrīrīnu pīcī VID datīem

pieš irts 1 129 "Liepjas metalurģa" darbiniekiem, kas sastāda 91,7% no Liepjas filiāles teritorijas (t.sk. Liepjas pilsētas) reģistrēto bezdarbnieku skaita pieauguma novembrī.

Reģistrēto bezdarbības līmeņa periods beigās, %

Gadi	Mēneši											
	Jan	Feb	Mar	Apr	Mai	Jūn	Jūl	Aug	Sep	Okt	Nov	Dec
2008	5,0	5,0	4,9	4,8	4,8	4,9	5,1	5,2	5,3	5,6	6,1	7,0
2009	8,3	9,5	10,7	11,0	11,3	11,5	11,8	12,3	13,2	14,1	15,1	16,0
2010	16,6	17,1	17,3	16,7	16,2	15,6	15,3	15,0	14,6	14,3	14,3	14,3
2011	14,5	14,5	14,4	13,9	13,2	12,6	12,1	11,8	11,6	11,5	11,5	11,5
2012	11,7	11,8	11,7	11,3*/ 12,9**	12,3	11,9	11,6	11,3	11,0	10,7	10,6	10,5
2013	10,9	10,9	10,8	10,4	9,9	9,6	9,5	9,3	9,1	9,1	9,3%	

* Reģistrēto bezdarbības līmeņa valsts 2012.gada aprīlī beigās bija 11,3% (bezdarbnieku pašvaldības ekonomiski aktīvo iedzīvotāju kopskaitis pirms CSP veikta pārrēķina atbilstoši tautas skaitšanas datiem). Valsts bezdarbības līmeņa salīdzinājums ar 2012.gada martu samazinājās par 0,4 procentpunktiem.

** Ērtības labāk ir aktualizēto ekonomiski aktīvo iedzīvotāju skaitu, bezdarbības līmeņa 2012. gada aprīlī beigās ir 12,9%, kas ir par 1,6 procentpunktiem augstāks, nekā iepriekš izmantotais ekonomiski aktīvo iedzīvotāju skaits. CSP aktualizētais ekonomiski aktīvo iedzīvotāju skaits tiks izmantots bezdarbības līmeņa aprēķināšanai 2012.gada aprīlī un turpmākajos mēnešos.

2013.gada novembra beigās Nodarbinātības valsts aģentūra (turpmāk – NVA) reģistrēti **91 619** bezdarbnieki, mēneša laikā reģistrēto bezdarbnieku skaits valstī ir palielinājies par – **2 003** cilvēku.

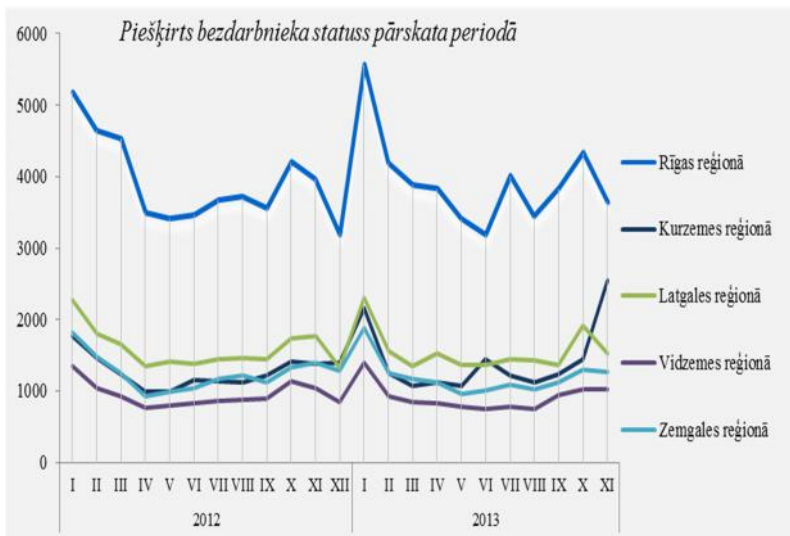
Bezdarbnieku skaits (uz mēneša beigām)

Gadi	Mēneši											
	Jan	Feb	Mar	Apr	Mai	Jūn	Jūl	Aug	Sep	Okt	Nov	Dec
2008	53325	53429	52806	52897	52213	54012	55436	56333	57644	61049	67065	76435
2009	90436	103731	116768	123127	126595	129269	132519	137586	147754	157897	169236	179235
2010	186295	192032	194253	189881	183476	176879	173301	169676	165386	162497	161816	162463
2011	164551	164880	163454	157857	149600	142428	137638	134175	131659	130541	130240	130296
2012	132575	133413	132158	127783	121994	117606	114689	111542	108322	105670	104414	104052
2013	107488	107687	107063	102760	97769	94754	92975	91202	89435	89616	91619	

Bezdarbnieka statuss 2013.gada janvārī – novembrī pieš irts 99 304 personām.

Reģionu griezumā var novērot, ka bezdarbnieka statusa piešķiršanas skaits salīdzinot ar š.g. oktobra palielinājies vienīgi **Kurzemes reģionā**, kur pieaugums par 1 106 personām ir tieši saistīts ar 14.novembra sākšos uz muma "Liepjas metalurģa" darbinieku atlaišanu (novembrī bezdarbnieka statuss piešķirts 1 129 "Liepjas metalurģa" darbiniekiem).

Lielākais bezdarbnieka statusa piešķiršanas skaits 2013.g. janvārī – novembrī sadalījums pēc profesijas nodarbinātības profesijas: mazumtirdzniecības veikala pārdavji – 4 833, palīgstrādnieki – 4 552, apkopji – 2 381, pārdavju konsultanti – 1 742, pavāri – 1 364, būvstrādnieki – 1 313, automobiālvadītāji – 1 239.



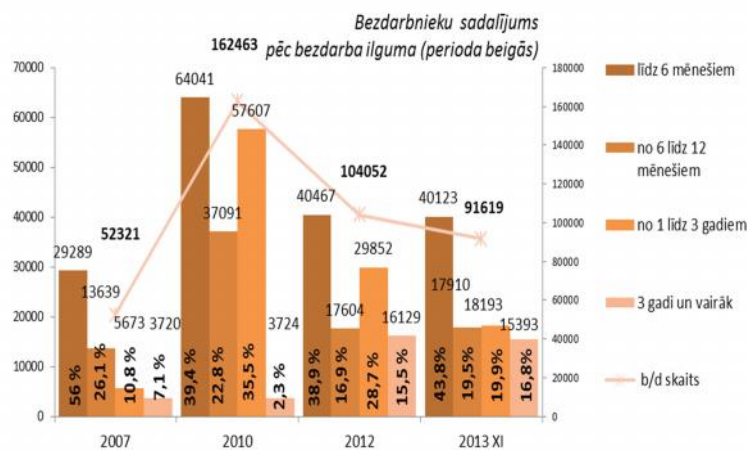
Bezdarbnieka statusu 2013.gada janvār – novembrī zaudējušas 112 775 personas no tām darbinātām 68 814² (61,0%) bezdarbnieki (tai skaitā 55 277 personas, kas 2013.gada janvār – novembrī zaudējušas bezdarbnieka statusu ar iemeslu ‘‘Kuvjis par darba mēģinājumu, pašnodarbinātība’’). Nav pildījušas bezdarbnieka pienākumus – 46 878 (41,6%) personas.







1.2. Bezdarbnieka statistiskais portrets

No reģistrēto bezdarbnieku kopskaita (91 619) 2013.gada novembra beigās 57% (skaits – 52 364) bija sievietes un 43% (skaits – 39 255) vīrieši.

Reģistrēto bezdarbnieku skaits sadalījums pa profesijām pēc pēdējās nodarbošanās 2013.gada novembra beigās (lielākais skaits): palīgstrādnieks – 5 466 (6%), mazumtirgotājs – 4 268 (5%), apkopnieks – 2 675 (3%), sūtnieks – 1 453, pēdējās konsultants – 1 100, pavāršs – 936, automobiļvadītājs – 900, apsargs – 790, kokapstrādes operators – 781, aprūpnieks – 763.



Pēc bezdarba ilguma 2013.gada novembra beigās lielāko skaitu veido bezdarbnieki ar bezdarba ilgumu līdz 6 mēnešiem (41,8%). Kopējais reģistrēto bezdarbnieku skaits šodien bezdarbnieku patsvars kopš gada sākuma palielinājies par 4,9 % punktiem, palielinājums vīriešiem ar bezdarbnieku ar bezdarba ilgumu no 6 līdz 12 mēnešiem (par 2,6 % punktiem) un bezdarbniekiem ar bezdarba ilgumu 3 un vairāk gadi, 1,3 % punkti. Samazinājies ir bezdarbnieku patsvars ar bezdarba ilgumu līdz 3 gadiem – par 8,8 % punktiem salīdzinot ar 2012.gada beigām.

Bezdarbnieki sadalījums pa vecuma grupām (30.11.2013.)			Bezdarbnieki sadalījums pēc iedzīvotības (30.11.2013.)		
	sievietes	vīrieši		sievietes	vīrieši
15-24 gadi 8 866 (9,7%)	5 262	3 604	Augstākā izglītība 13 036 (14,2%)	9 276	3 760
25-34 gadi 18 910 (20,6%)	1 1718	7 192	Profesionālā izglītība 33 907 (37,0%)	18 067	15 840
35-44 gadi 19 731 (21,5%)	1 1374	8 357	Vidējā izglītība 24 437 (26,7%)	14 226	10 211
45-54 gadi 25 387 (27,7%)	13 777	11 610	Pamatizglītība 17 540 (19,1%)	9 356	8 184
55-59 gadi 14 536 (15,9%)	7 898	6 638	Zemāka pamatizglītība 2 582 (2,8%)	1 375	1 207
60 un vairāk gadi 4 189 (4,6%)	2 335	1 854			

² Kopējais iekrājumu bezdarbnieku skaits ar ceturksni pēdējās VID datiem

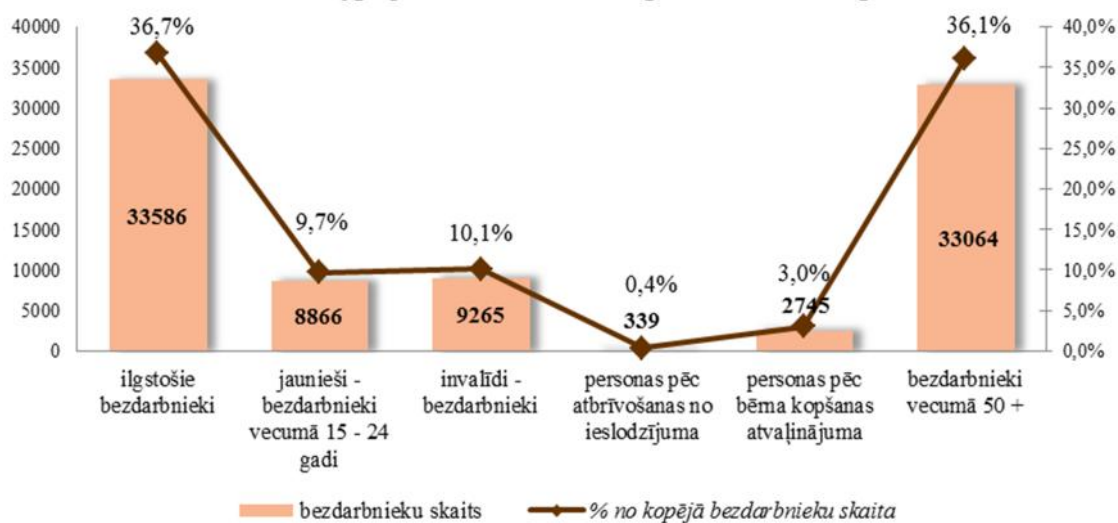
*Re istr to bezdarbnieku skaits ar **augst ko izgl t bu** sadal jum pa profesiju grup m
2013.gada 30.novembr (liel kais skaits)*

Izgl t bas profesijas nosaukums	Bezdarbnieku skaits	% no kopskaita
EKONOMISTS	1 984	15,2
INŽENIERIS (B vinženeri, Elektroinženeri, meh nikas, elektronikas utt.)	1 636	12,5
DIREKTORS /VAD T JS (uz mumu, strukt rvien bu, noda u utt.)	1 336	10,2
SKOLOT JS (visp r j s vid j s izgl t bas, profesion l s izgl t bas, pamatskolas, pirmsskolas utt.)	1 201	9,2
SPECI LISTI (sabiedrisko attiec bu, person la, lo istikas, vides aizsardz bas, dizaina, banku utt.)	758	5,8
JURISTS	619	4,7
UZ M JDARB BAS (KOMERCDARB BAS) SPECI LISTS	374	2,9
GR MATVEDIS	324	2,5
FILOLOGS	270	2,1
TEHNOLOGS (p rtikas un dz rienu, š šanas, tekstilmateri lu, kokapstr des utt.)	237	1,8

*Re istr to bezdarbnieku skaits ar **profesion lo izgl t bu** sadal jum pa profesiju grup m
2013.gada 30.novembr (liel kais skaits)*

TEHNI IS (b vtehni is, apdares darbu tehni is, elektrotehni is, pl nošanas tehni is, ražošanas tehni is, zootehni is, datorsist mu tehni is utt.)	2 400	7,1
MEH NI IS (meh ni is, automeh ni is, lauksaimniec bas maš nu/ tehnikas meh ni is, radio meh ni is, transporta meh ni is, elektromeh nisko iek rtu meh ni is utt.)	2 093	6,2
PAV RS	2 007	5,9
ATSL DZNIIEKS (atsl dznieks, ku ub ves atsl dznieks, instrumentu atsl dznieks, autoatsl dznieks, ritoš sast va atsl dznieks, remontatsl dznieks, mont žas darbu atsl dznieks	1 781	5,3
ŠUV JS (šuv js, ap rbu šuv js, pal gšuv js, das ap rbu šuv js, audumu izstr d jum šuv js utt.)	1 448	4,3
TRAKTORA VAD T JS	1 422	4,2
GR MATVEDIS	1 294	3,8
GALDNIIEKS (galdnieks, b vgaldnieks, m be u galdnieks, b vizstr d jum galdnieks utt.)	946	2,8
P RDEV JS (mazumtirdzniec bas veikala p rdev js, tirdzniec bas p rdev js, p rdev js konsultants utt.)	762	2,2
TEHNOLOGS (p rtikas un dz rienu tehnologs, š šanas tehnologs, tehnologs, kokapstr des tehnologs, das tehnologs, audumu tehnologs, meh nikas tehnologs, mijas tehnologs utt.)	733	2,2

Mērķgrupu bezdarbnieki 2013.gada novembra beigās



Ilgstošie bezdarbnieki

2013.gada novembra beigās s **33 586** bija **ilgstošie bezdarbnieki**, kas ir **36,7%** no kopējā reģistrēto bezdarbnieku skaita.

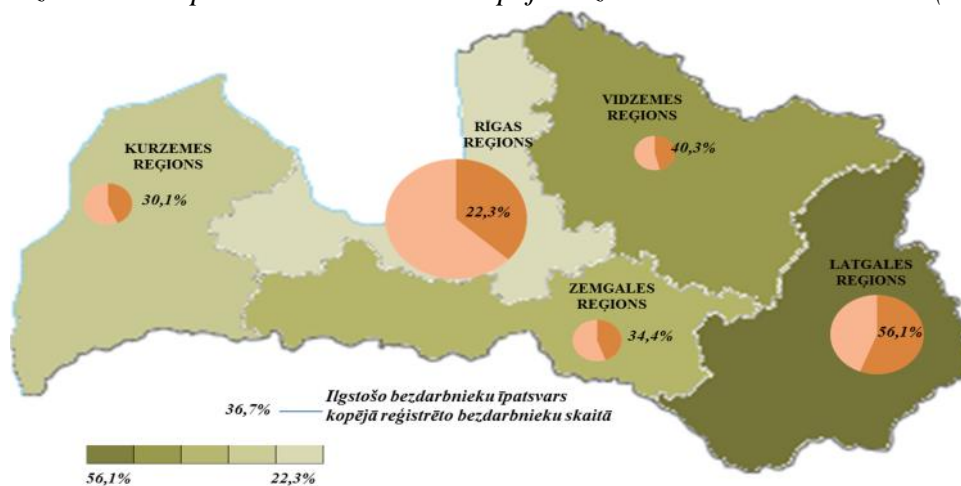
Ilgstošo bezdarbnieku kopskaits 48,1% bija bezdarbnieki vecumā 50 gadi un vairāk, 14,8% – bezdarbnieki ar invaliditāti, 3,8% – jaunieši bezdarbnieki (15 – 24 gadi).

Vidējais bezdarba ilgums 2013.gada novembra beigās ilgstošajiem bezdarbniekiem – 1 010 dienas (~ 2,8 gadi).

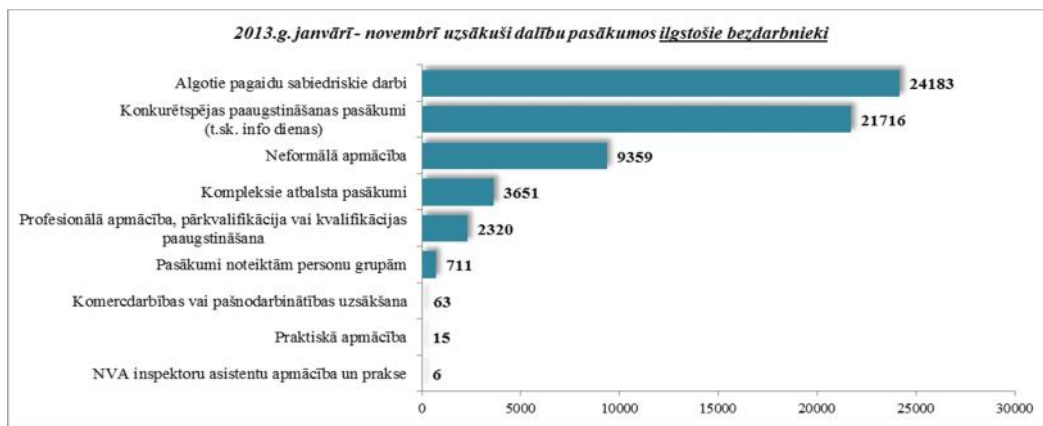


Lielākais ilgstošo bezdarbnieku skaits sadalījums pa profesijām pēdējās nodarbošanās 2013.gada novembra beigās: palīgstrādnieks – 2 837, mazumtirdzniecības veikala pārdavnieks – 1 355, apkopnieks – 1 124, sūtnieks – 633, aprūpnieks – 422, apkures/kuršūkurinātājs – 334, gaduma darbu strādnieks – 309, apsargs – 307, kokapstrādes operators – 295, pavārš – 267.

Ilgstošo bezdarbnieku īpatsvars reģionos no kopējā bezdarbnieku skaita reģionā (30.11.2013.)



2013.gada 11. mēnesī NVA organizācija nodarbināja pasākumos (t.sk. KPP) piedalījušies 67,4 tūkst. ilgstošie bezdarbnieki (viens cilvēks var būt piedalījies vairākās aktivitātēs). Janvārī – novembrī dalību uzskaita 62 024 ilgstošie bezdarbnieki. 2013.gada novembrī NVA organizācija nodarbināja pasākumos piedalījušies 13 528 ilgstošie bezdarbnieki, no tiem novembrī dalību uzskaita 4 904 ilgstošie bezdarbnieki.



Karjeras konsultācijas 2013.gada janvārī – novembrī saņēma 11 955 ilgstošie bezdarbnieki.

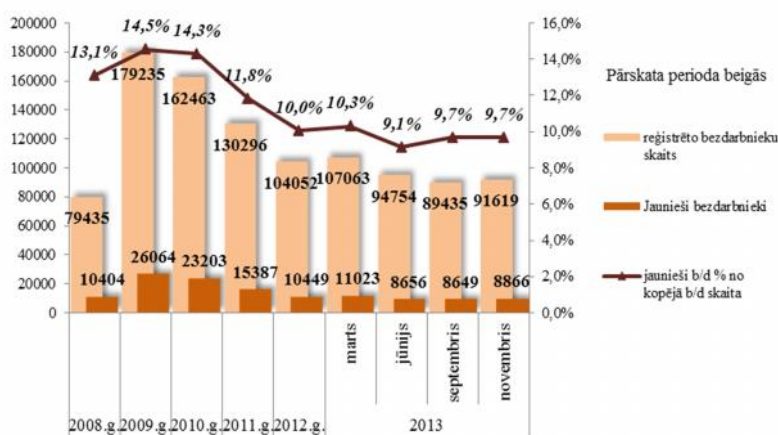
2013.gada janvārī – novembrī darbībai iesaistījies 16 116 ilgstošie bezdarbnieki, no kuriem 13 467 (83,6%) ilgstošie bezdarbnieki ir iesaistījies darbības, projekta aktīvo pasākumu pabeigšanas (izņemot KPP informatīvās dienas).

Jaunieši bezdarbnieki

2013.gada novembra beigās **8 866** bija **jaunieši bezdarbnieki** (15 – 24 gadi), kas ir **9,7%** no kopējā reģistrēto bezdarbnieku skaita.

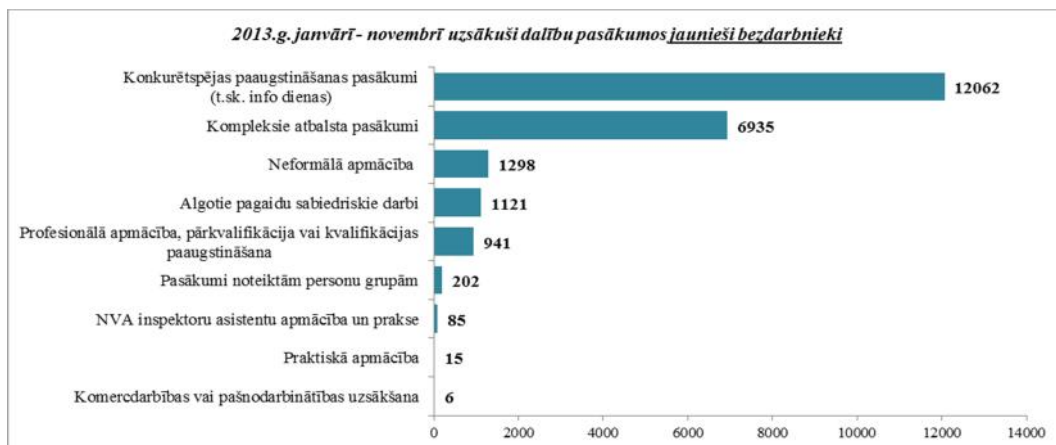
Jauniešu bezdarbnieku kopskaitā 14,6% bija ilgstošie bezdarbnieki, 10,2% – personas pēc brīva kopšanas atvaļinājuma, 3,9% personas ar invaliditāti.

Vidējais bezdarbības ilgums 2013.gada novembra beigās jauniešiem bezdarbniekiem – 100 dienas (~ 3,3 mēneši).



Lielākais jauniešu bezdarbnieku skaits sadalījums pa profesijām pēc dzimuma nodarbošanās 2013.gada novembra beigās: mazumtirdzniecības veikala pdevējs – 438, palīgstrādnieks – 413, pdevējs konsultants – 234, viesmāiņš – 137, pārvadātājs – 85, apkopējs – 84, tirdzniecības zales darbinieks – 77, būvstrādnieks – 74, bērni – 67, administrators – 63.

2013.gada 11 mēnešos NVA organizētajos aktīvajos nodarbinātības pasākumos (t.sk. KPP) piedalījies 24,0 tūkst. jaunieši bezdarbnieki (viens cilvēks var būt piedalījies vairākās aktivitātēs). Janvārī – novembrī dalību pasākumos uzsāka 22 665 jaunieši bezdarbnieki. 2013.gada novembrī NVA organizētajos aktīvajos nodarbinātības pasākumos piedalījies 3 541 jaunieši bezdarbnieki, no tiem novembrī dalību pasākumos uzsāka 2 094 jaunieši bezdarbnieki.



Karjeras konsultācijas 2013.gada janvārī – novembrī saņēmuši 8 996 jaunieši vecumā no 15 – 24 gadiem.

2013.gada janvārī – novembrī darbīekrājušies 10 941 jaunieši bezdarbnieki, no kuriem 4 768 (43,6%) jaunieši bezdarbnieki ir iekrājušies darbī, pēc kura aktīvas kuma pabeigšanas (izņemot KPP informatīvās dienas).

Bezdarbnieki ar invaliditāti

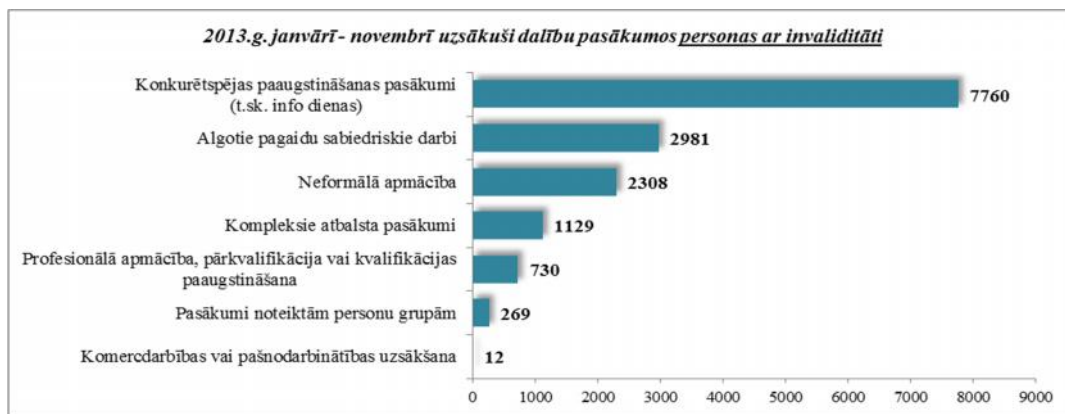
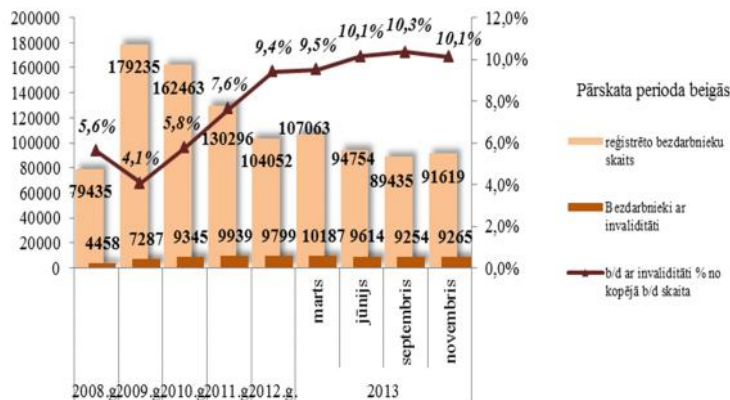
NVA 2013.gada novembra beigās reģistrēti **9 265 bezdarbnieki ar invaliditāti**, kas ir **10,1%** no kopējā reģistrētā bezdarbnieku skaita valstī.

2013.gada novembra beigās vairāki nekopusi (53,6%) no reģistrētajiem bezdarbniekiem ar invaliditāti ir ilgstošie bezdarbnieki, 56,2% – bezdarbnieki vecumā 50 un vairākgadu, 3,7% – jaunieši bezdarbnieki.

Vidējais bezdarba ilgums 2013.gada novembra beigās bezdarbniekiem ar invaliditāti – 410 dienas (~ 1,1 gadi).

Lielākais bezdarbnieku ar invaliditāti skaits sadalījumā pa profesijām pēc pēdējās nodarbošanās 2013.gada novembra beigās: palīgstrādnieks – 672, mazumtirdzniecības veikala pārdavnieks – 402, apkopnieks – 387, sūtnieks – 242, pavāršs – 127, automobiļa vadītājs – 123, aprūpnieks – 120, apsargs – 111, apkures/krāšņu kurinātājs – 109, šuvnieks – 98.

2013.gadā 11 mēnešos NVA organizētajos aktīvajos nodarbinātības pasākumos piedalījušies 16,6 tūkst. personas ar invaliditāti (viens cilvēks var būt piedalījies vairākos aktīvos). Janvārī – novembrī dalībnieku pasākumos uzsāka 15 189 bezdarbnieki ar invaliditāti. 2013.gada novembrī NVA organizētajos aktīvajos nodarbinātības pasākumos piedalījušies 3 251 bezdarbnieki ar invaliditāti, no tiem novembrī dalībnieku pasākumos uzsāka 1 408 bezdarbnieki ar invaliditāti.



Karjeras konsultācijas 2013.gada janvārī – novembrī saņēmušas 3 100 personas ar invaliditāti.

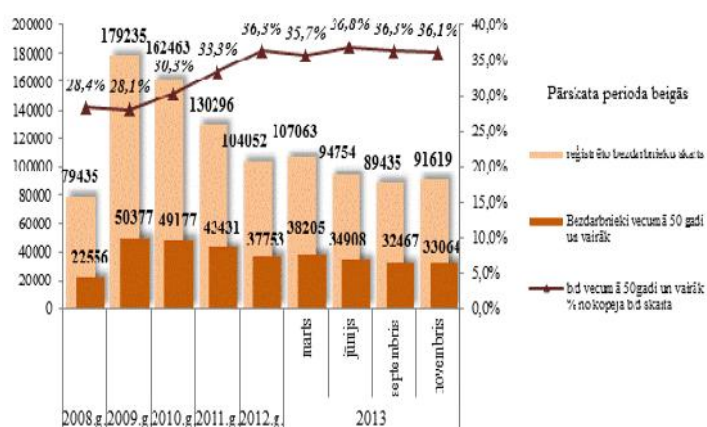
2013.gada janvārī – novembrī darbīekrājušās 3 036 personas ar invaliditāti, no kurām 1 645 (54,2%) ir iekrājušās darbī, pēc kura aktīvas kuma pabeigšanas (izņemot KPP informatīvās dienas).

Bezdarbnieki vecumā 50 gadi un vairāki

NVA 2013.gada novembra beig s re istr ti **33 064 bezdarbnieki vecum 50 gadi un vair k**, kas ir **36,1 %** no kop j re istr t bezdarbnieku skaita valst .

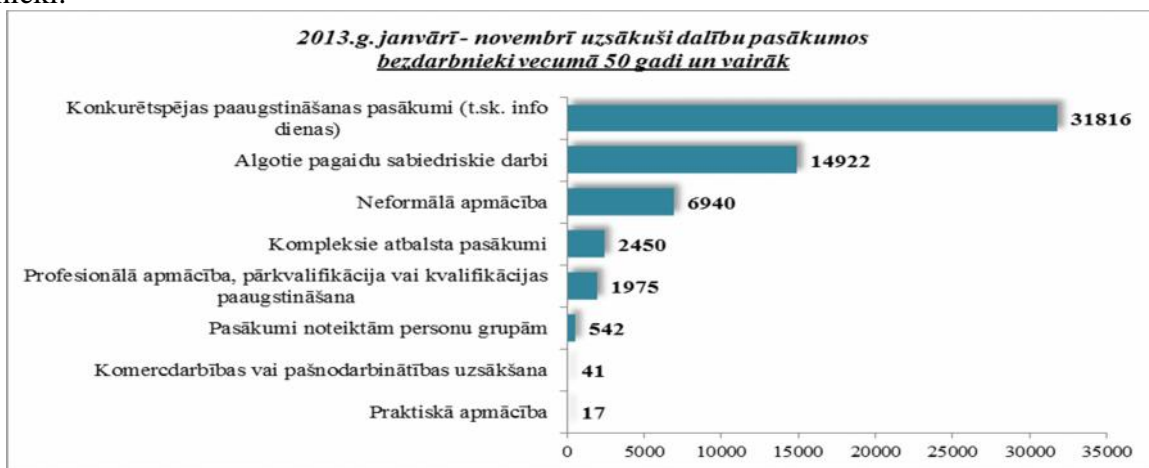
2013.gada novembra beig s (48,9%) no re istr tjiem bezdarbniekiem vecum 50 gadi un vair k ir ilgstošie bezdarbnieki, 15,8% bezdarbnieki ar invalidit ti.

Vid jais bezdarba ilgums 2013.gada novembra beig s bezdarbniekiem vecum 50 gadi un vair k – 348 dienas (~ 1 gads).



Liel kais bezdarbnieku vecum 50 gadi un vair k, skaits sadal j um pa profesij m p c p d j s nodarbošan s 2013.gada novembra beig s: pal gstr dnieks – 2 342, apkop js – 1 413, mazumtirdzniec bas veikala p rdev js – 1 406, s tnieks – 876, automobi a vad t js – 437, apr p t js – 425, pav rs – 385, apkures/kr š u kurin t js – 376, apsargs – 341, kravas automobi u vad t js – 316.

2013.gad 11 m nešos NVA organiz tajos akt vajos nodarbin t bas pas kumos (t.sk. KPP) piedal jušies 61,6 t kst. bezdarbnieki vecum 50 gadi un vair k (viens cilv ks var b t piedal jies vair k s aktivit t s). Janv r – novembr dal bu uzs ka 58 703 bezdarbnieki vecum 50 gadi un vair k. 2013.gada novembr NVA organiz tajos akt vajos nodarbin t bas pas kumos piedal jušies 11 027 bezdarbnieki vecum 50 gadi un vair k, no tiem novembr dal bu pas kumos uzs ka 5 426 bezdarbnieki.



Karjeras konsult cijas 2013.gada janv r – novembr sa mušas 11 515 personas vecum 50 gadi un vair k.

2013.gada janv r – novembr darb iek rtojušies 16 077 bezdarbnieki vecum 50 gadi un vair k, no kuriem 7 138 (44,4%) bezdarbnieki ir iek rtojušies darb , p c k da akt v pas kuma pabeigšanas (iz emot KPP informat v s dienas).

Personas p c b rna kopšanas atva in juma

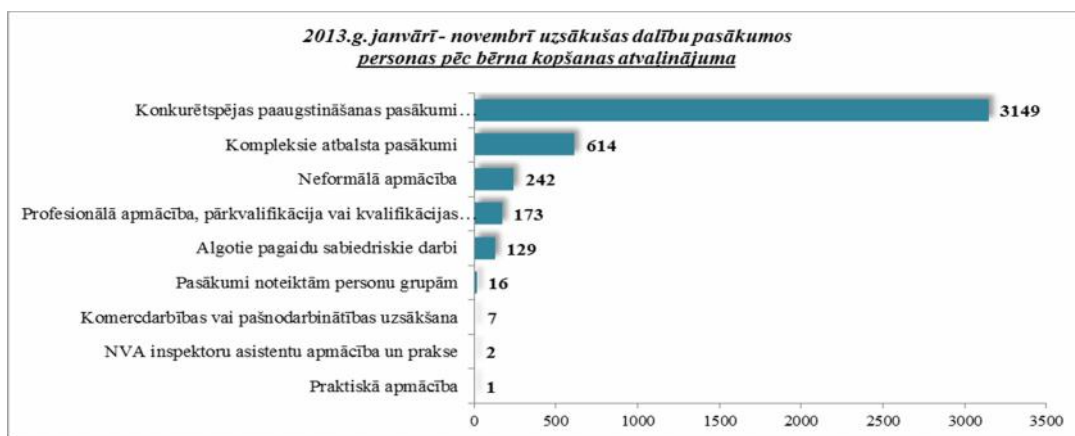
NVA 2013.gada novembra beig s re istr tas **2 745 personas p c b rna kopšanas atva in juma**, kas ir **3,0%** no kop j re istr t bezdarbnieku skaita valst .

Personu p c b rna kopšanas atva in juma kopskait 32,8% bija jaunieši bezdarbnieki, 1,6% – bezdarbnieki ar invalidit ti, 1,2% ilgstošie bezdarbnieki.

Liel kais personu p c b rna kopšanas atva in juma skaits sadal j um pa profesij m p c p d j s nodarbošan s 2013.gada novembra beig s: mazumtirdzniec bas veikala p rdev js – 34, p rdev js konsultants – 12, klientu apkalpošanas speci lists – 8, administrators – 8, pal gstr dnieks – 8, zivju apstr d t js – 7, apkop js – 6, kasieris – 4.

2013.gad 11 m nešos NVA organiz tajos akt vajos nodarbin t bas pas kumos (t.sk. KPP) piedal jušies 4 511 persona p c b rna kopšanas atva in juma (viens cilv ks var b t piedal jies

vairāk s aktivitātēs). Janvār – novembr dalību ūzka 4 333 personas p c b rna kopšanas atva in juma. 2013.gada novembr NVA organiz tajos akt vajos nodarbin t bas pas kumos piedal jusies 574 personas p c b rna kopšanas atva in juma, no tiem novembr dal bu pas kumos ūzka 424 personas p c b rna kopšanas atva in juma.



Karjeras konsult cijas 2013.gada janv r – novembr sa mušas 831 personas p c b rna kopšanas atva in juma.

2013.gada janv r – novembr darb iek rtojuš s 925 personas p c b rna kopšanas atva in juma, no kuriem 283 (30,6%) bezdarbnieki ir iek rtojušies darb , p c k da akt v pas kuma pabeigšanas (iz emot KPP informat v s dienas).

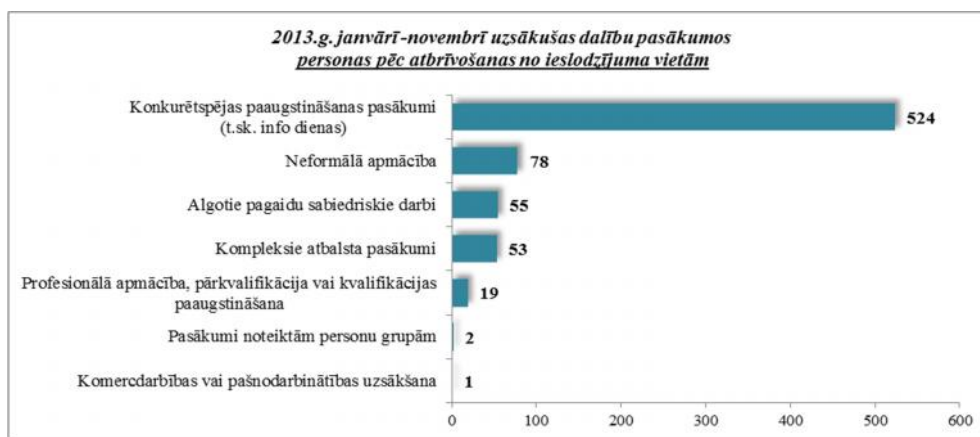
Personas p c atbr vošanas no ieslodz juma viet m

NVA 2013.gada novembra beig s re istr tas **339 personas p c atbr vošanas no ieslodz juma viet m**, kas ir **0,4%** no kop j re istr t bezdarbnieku skaita valst .

Personu p c atbr vošanas no ieslodz juma viet m kopskait 13,6% bija bezdarbnieki vecum 50 un vair k, 8,3% - jaunieši bezdarbnieki, 4,4% – bezdarbnieki ar invalidit ti.

Liel kais personu p c atbr vošanas no ieslodz juma viet m skaits sadal jum pa profesij m p c p d j s nodarbošan s 2013.gada novembra beig s: pal gstr dnieks – 9, šuv js – 2, kokapstr des operators – 2, virtuves darbinieks – 2, lokmetin t js metin šan ar mehaniz to iek rtu akt v s g zes vid (MAG) – 2.

2013.gad 11 m nešos NVA organiz tajos akt vajos nodarbin t bas pas kumos (t.sk. KPP) piedal jušies 760 personas p c atbr vošanas no ieslodz juma viet m (viens cilv ks var b t piedal jies vair k s aktivit t s). Janv r – novembr dal bu ūzka 732 personas p c atbr vošanas no ieslodz juma viet m. 2013.gada novembr NVA organiz tajos akt vajos nodarbin t bas pas kumos piedal juš s 84 personas p c atbr vošanas no ieslodz juma viet m, no t m novembr dal bu pas kumos ūzka 63 personas p c atbr vošanas no ieslodz juma viet m.

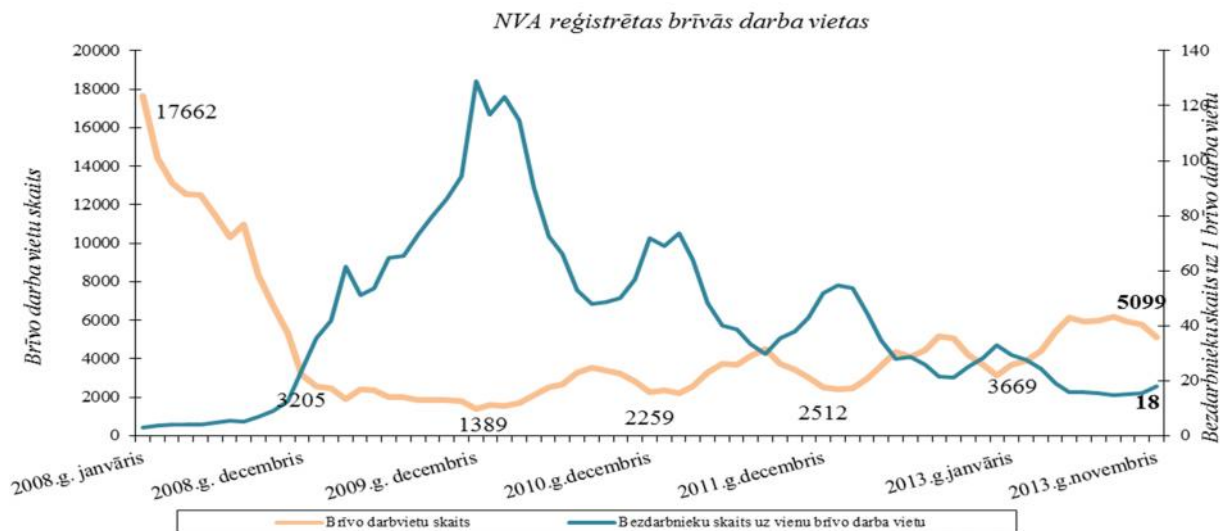


Karjeras konsult cijas 2013.gada janv r - novembr sa mušas 99 personas p c atbr vošanas no ieslodz juma viet m.

2013.gada janvār – novembr darb iek rtojuš s 381 personas p c atbr vošanas no ieslodz juma viet m, no kuriem 53 (13,9%) bezdarbnieki ir iek rtojušies darb , p c k da akt v pas kuma pabeigšanas (iz emot KPP informat v s dienas).

1.3.Br v s darbvietas valst

Re istr to bezdarbnieku skaits b tiski p rsniedz darba pied v jumu skaitu. Uz katru br vo darbvieta 2013.gada novembr pretend **18 bezdarbnieki**.



NVA 2013.gada novembra beig s bija re istr tas **5 099** br v s darbvietas, sal dzinot ar 2013.gada oktobra beig m, br vo darbvieta skaits samazin jies par 659 darbvieta m.

Br vo darbvieta skaits perioda beig s

Gadi	M neši											
	Jan	Feb	Mar	Apr	Mai	J n	J l	Aug	Sep	Okt	Nov	Dec
2008	17662	14463	13111	12535	12517	11444	10321	11001	8304	6762	5337	3205
2009	2549	2477	1895	2409	2353	1998	2027	1875	1856	1836	1796	1389
2010	1594	1560	1696	2111	2533	2672	3279	3551	3395	3237	2837	2259
2011	2391	2234	2556	3264	3738	3674	4142	4508	3726	3452	3025	2512
2012	2430	2482	2987	3665	4364	4094	4448	5192	5073	4183	3675	3140
2013	3669	3878	4411	5425	6130	5938	5964	6209	5928	5758	5099	

NVA re istr t s br v s darbvieta 2013.gada novembra beig s sadal jum pa nozar m (liel kais skaits): Apstr des r pniec b (C) – **1 913**, Vairumtirdzniec ba un mazumtirdzniec ba; automobi u un motociklu remonts (G) – **534**, Transports un uzglab šana (H) – **600**, B vniec ba (F) – **352**, Administrat vo un apkalpojošo dienestu darb ba (N) – **235**, Izmitin šana un din šanas pakalpojumi (I) – **229**. **Visliel kais br vo darbvieta skaits ir kvalific tiem str dniekiem un amatniekiem.**

Br vo darbvieta skaits sadal jum pa profesiju grup m (p c LR profesiju klasifikatora) perioda beig s

Profesiju pamatgr. Nr.	Profesiju pamatgrupas nosaukums	Br vo darbvieta skaits 2013.g. novembra beig s	Br vo darbvieta skaits 2013.g. oktobra beig s
0	Nacion lo bru oto sp ku profesijas	0	0
1	Vad t ji	76	70
2	Vec kie speci listi	448	453
3	Speci listi	349	378
4	Kalpot ji	315	507
5	Pakalpojumu un tirdzniec bas darbinieki	748	904
6	Kvalific ti lauksaimniec bas, mežsaimniec bas un	53	86

	zivsaimniecības darbinieki		
7	Kvalificēti strādnieki un amatnieki	1841	1 891
8	Iekārtu un mašīnu operatori un izstrādājumu montieri	706	678
9	Vienkāršas profesijas	563	791

Darba devji 2013.gada 11 mēnešos NVA reģistrējuši 31 416 brīvās darbvietas.



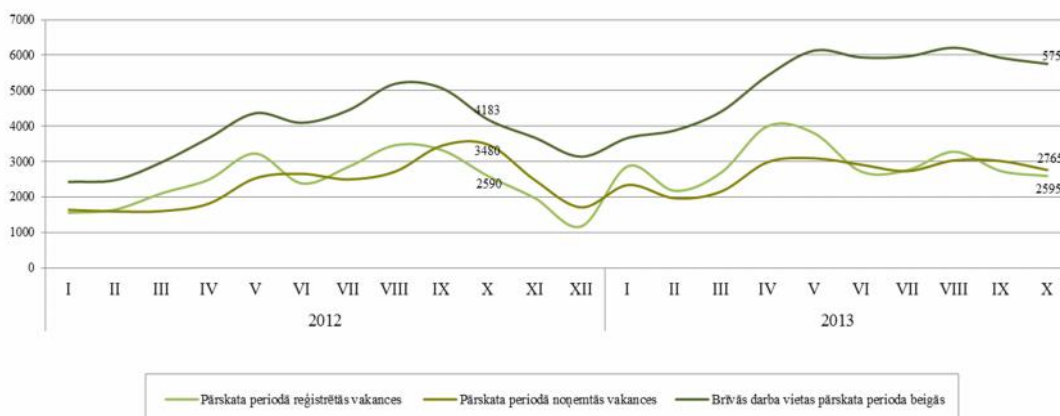
2013.gada janvārī - novembrī NVA reģistrētas 31 416 vakances, bet noņemtas 29 457 vakances, darbinieki rīkojušies 68 814 (ar darbinieku rīkošanu saskaņotā pārrēķina pēc VID ziņām) bezdarbnieki, kas ļauj secināt, ka brīvās darbvietu skaits valsts kopumā ir ievērojami lielāks.

NVA reģistrētās, noņemtās darbvietas, iekārtojušies darbā, iekārtātojušos darbā īpatn. (%) no b/d statusu ieguvušajiem (pārskata periodā)



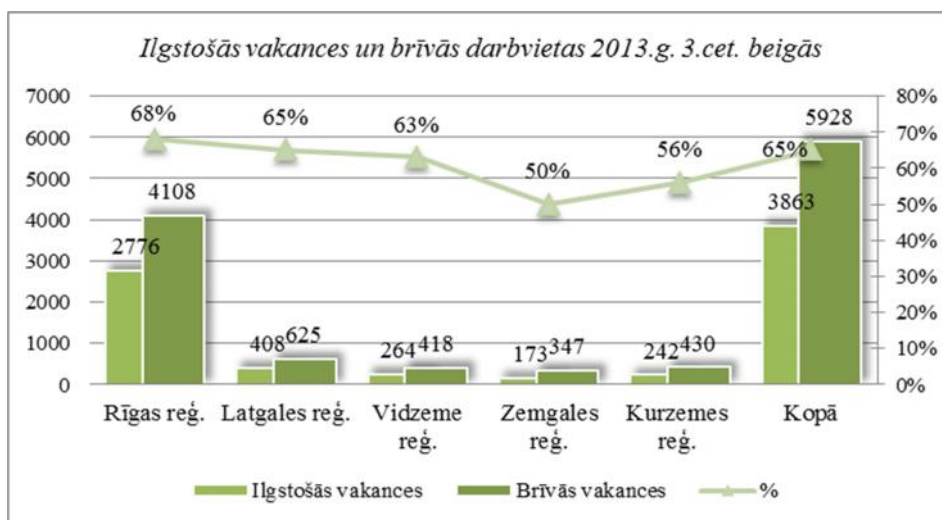
2013.gada novembrī salīdzinot ar 2012.gada attiecīgo periodu reģistrēto vakancu skaits **samazinājies** par 187, noņemto vakancu skaits par 36. Savukārt brīvās darbvietu skaits **palielinājies** par 1 424.

Pārskata periodā NVA reģistrētās, noņemtās, brīvās darbvietas



Ilgstoši neaizpildītās brīvās darbvietas

2013.gada 3.ceturkšņa beigās NVA bija reģistrētas 3 863 ilgkāršas darbvietas, kas veido 65% no brīvās darbvietu kopējā skaita pēdējā perioda beigās (5 928).



Ilgstoši neaizpildītās brīvās darbvietas sadalījums pa profesijām (lielais skaits)

Profesija	Ilgstoši neaizpildītās brīvās darbvietu skaits (2013.g. 3.cet. beigās)	Brīvās darbvietas (2013.g. 3.cet. beigās)
KRAVAS AUTOMOBĪVA VADĪTĀJS	224	292
ŠUVĪS	157	202
PAVĀRS	124	173
MAZUMTIRDZniecības veikala pārdevējs	121	246
PALĪGSTRADNIEKS	111	185
ROKAS LOKMETINĀTĀJS (MMA)	106	111

1.4. Darbvietu skaita samazinājumi un palielinājumi

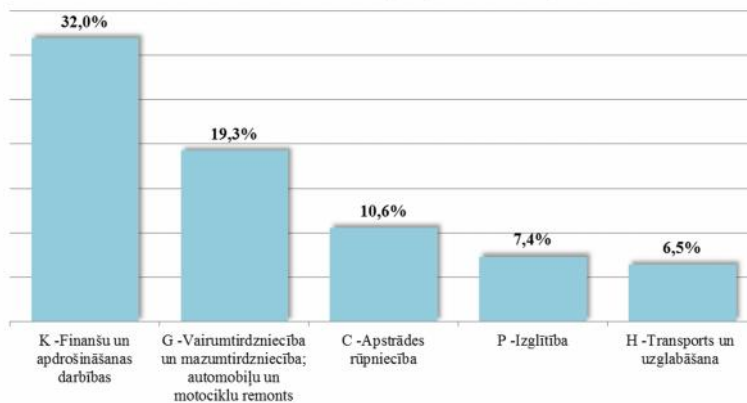
Latvijā pēc darba devēju iesniegtajiem paziņojumiem par darbinieku skaita izmaiņām uz mums, darba devēji 2009.gadā paziņoja par **20 221** darbvietu skaita samazinājumiem, 2010.gadā par **4 825**, 2011.gadā par **2 116**, 2012.gadā par **2 296** un 2013.gadā prognozē **866** darbvietu samazinājumu. Darba devēju prognozes par darbvietu palielinājumu ir šādas: 2009.gadā **615** darbvietu palielinājums, 2010.gadā **370** darbvietu palielinājums, 2011.gadā **468** darbvietu palielinājums, 2012.gadā – **92** darbvietu palielinājums, 2013.gadā – **103** darbvietu palielinājums.

Darbinieku skaita palielinājumi/samazinājumi valstī kopā

Ceturkšņi	Palielinājums						Samazinājums					
	2011.gads		2012.gads		2013.gads		2011.gads		2012.gads		2013.gads	
	Palielināšanas gadījumu skaits	Darbvietu skaits	Palielināšanas gadījumu skaits	Darbvietu skaits	Palielināšanas gadījumu skaits	Darbvietu skaits	Atlaišanas gadījumu skaits	Darbvietu skaits	Atlaišanas gadījumu skaits	Darbvietu skaits	Atlaišanas gadījumu skaits	Darbvietu skaits
I	1	77	1	75	1	35	113	447	74	345	32	136
II	4	336	0	0	2	37	123	627	69	782	2	9
III	1	20	0	0	2	31	84	303	28	270	9	196
IV	1	35	1	17	0	0	69	739	45	899	23	525
KOPĀ :	7	468	2	92	5	103	389	2116	216	2296	87	866

No darba devjiem saņemta prognoze par darbinieku skaita samazinājumu sadalījumu pa profesijām/amatiem - (lielais skaits) 2013.gadā profesiju/amatu samazinājums tiks plosīts šādās profesijās: apdrošināšanas speciālists, mazumtirdzniecības veikala pārdavies, pārdošanas speciālists, vispārīgās pamatizglītības skolotājs, klientu konsultants, klientu apkalpošanas personāls, bankas kasieris, inženiertehniskā būvremonta strādnieks.

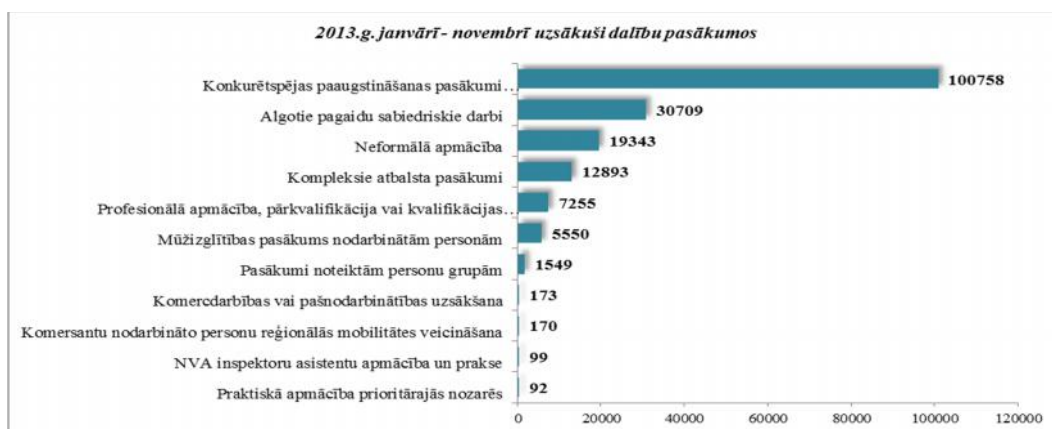
Darbinieku skaita samazinājumi pa nozarēm 2013. g.



No darba devjiem saņemta prognoze par darbinieku skaita palielinājumu sadalījumu pa profesijām - (lielais skaits) 2013.gadā tiks plosīts šādās profesijās: ceha strādnieks, mazumtirdzniecības veikala pārdavies, telefonists, klientu/pārdošanas konsultants, klientu konsultants, pārdavies konsultants, tirdzniecības prāvis, kasieris.

2. Informācija par NVA stenotajiem pasākumiem

2013.gada janvārī – novembrī NVA organizētajos aktīvajos nodarbinātības (t.sk. KPP) pasākumos piedalījās 181,8 tūkst. bezdarbnieki (viens cilvēks var būt piedalījies vairākās aktivitātēs). Janvārī – novembrī dalību ņēma 172 254 bezdarbnieki. 2013.gada novembrī NVA organizētajos aktīvajos nodarbinātības pasākumos piedalījās 29 929 bezdarbnieki, no tiem novembrī dalību ņēma 16 008 bezdarbnieki.

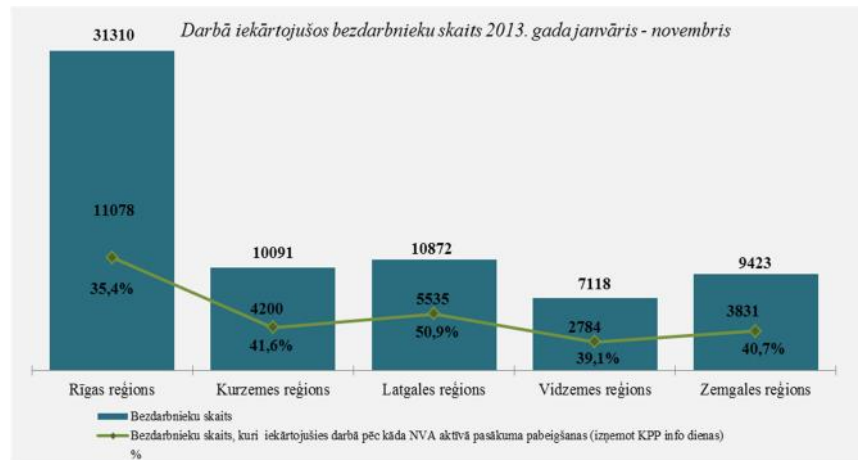


2013.gada janvārī – novembrī karjeras konsultācijas saņēmušas 41 827 personas, no tām 36 379 bezdarbnieki un darba meklētāji.

Neformālā apmācība uzskaitētais personu skaits sadalījums pa izglītības programmu 2013.gada janvārī - novembrī (lielais skaits)		Profesionālā apmācība uzskaitētais personu skaits sadalījums pa izglītības programmu 2013.gada janvārī - novembrī (lielais skaits)	
Izglītības programma	Uzskaitētais skaits	Izglītības programma	Uzskaitētais skaits
Datorzināšanas (bez priekšzināšanām)	3 407	Konditora palīgs	882
Valsts valodas apguve vidējā līmenī	2 526	Sociālais darbs	616
Angļu valoda (bez priekšzināšanām)	2 033	Lietvedis	536
Valsts valodas apguve zemākā līmenī	1 891	Projektu vadība	521
Datorzināšanas (ar priekšzināšanām)	1 729	Apsardzes darbs	476
Angļu valoda (ar priekšzināšanām) (Elementary)	1 411	Klientu apkalpošanas operators	364
Valsts valodas apguve augstākā līmenī	1 046	Šuvies	264

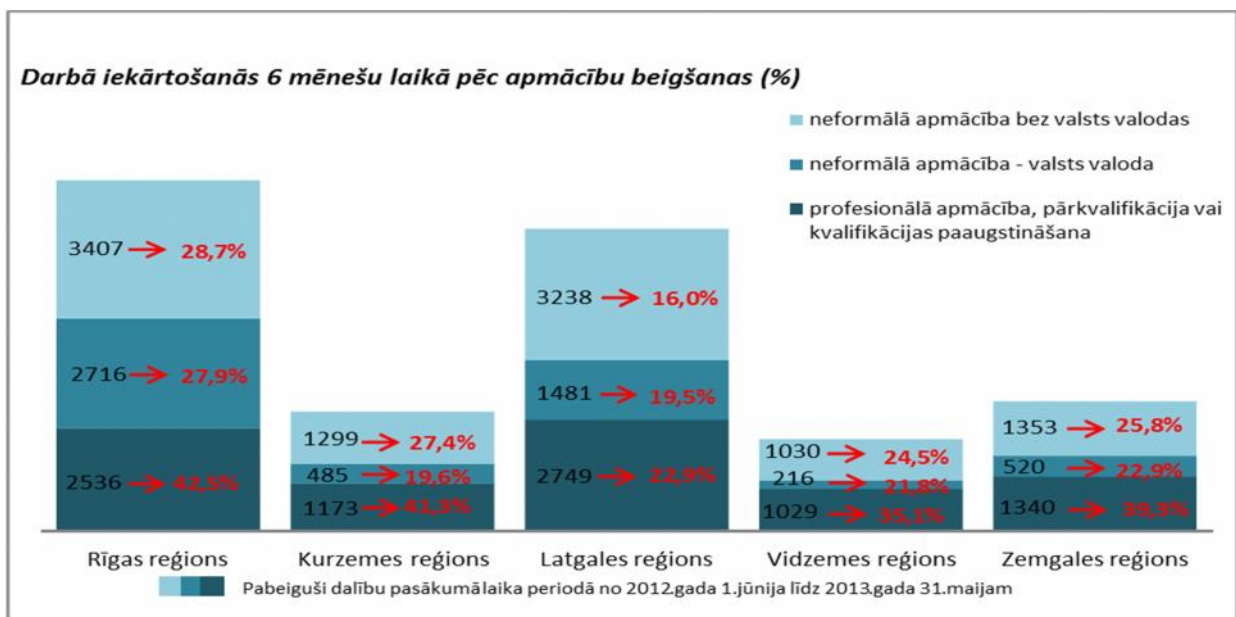
V cu valoda (bez priekšzin šan m)	1 043	Lokmetin t js metin š. ar mehan.iek.akt. g zes vid (MAG)	250
Ang u valoda (ar priekšzin šan m) (Lower Intermediate)	579	Projektu vad šana	226
Datorprasmes gr matved b (programma 1C Gr matved ba)	432	Soci l s apr pes darba pamati	223

2013.gada janv r – novembr darb iek rtojušies **68 814** bezdarbnieki, no kuriem **27 428** (39,9%) bezdarbnieki ir iek rtojušies darb p c k da akt v pas kuma pabeigšanas (iz emot KPP informat v s dienas).



Iekārtojušies darb 6 m nešu laikā pēc apmācību pabeigšanas:

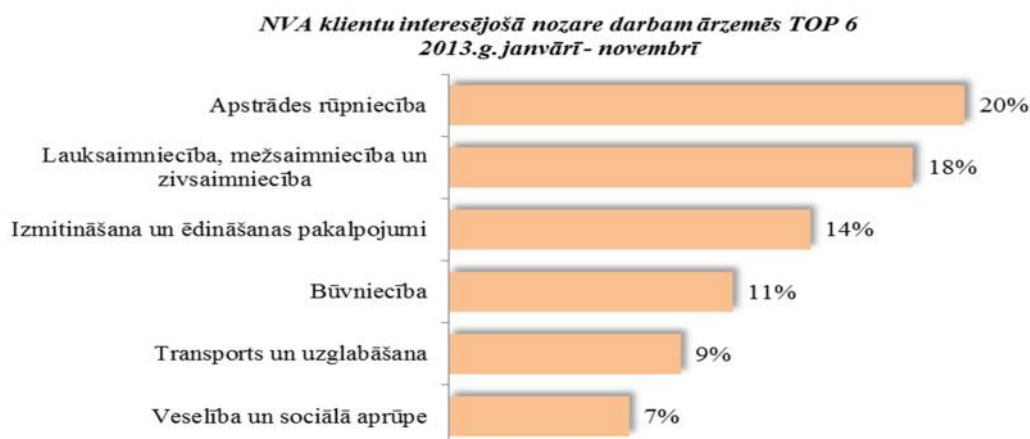
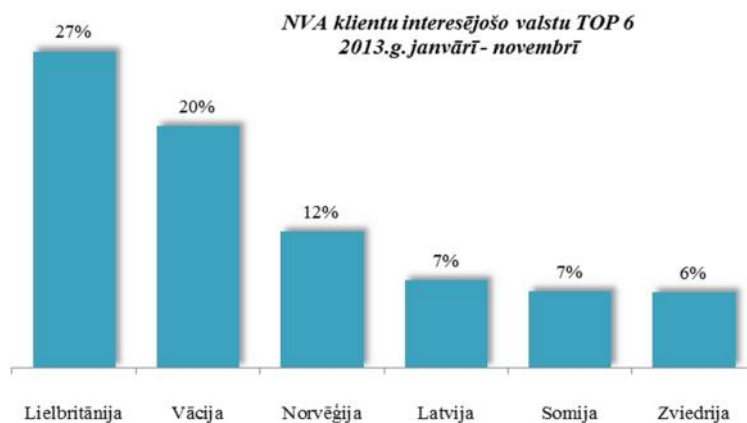
- **34,9%** no bezdarbniekiem, kas ir **pabeiguši profesionālo apmācību, pārkvalifikāciju vai kvalifikācijas paaugstināšanu** laika posmā no 2012.gada 1.jūnija līdz 2013.gada 31.maijam (kopā – 8 827 personas), 6 m nešu laikā no apmācību pabeigšanas ir iekārtojušies darbā.
- **23,8%** no bezdarbniekiem, kas ir **pabeiguši neformālo apmācību** (bez valsts valodas programmas) laika posmā no 2012.gada 1.jūnija līdz 2013.gada 31.maijam (kopā – 10 327 personas), 6 m nešu laikā no apmācību pabeigšanas ir iekārtojušies darbā.
- **24,1%** no bezdarbniekiem, kas ir pabeiguši **neformālo izglītības programmas „Valsts valodas apguve”** no 2012.gada 1.jūnija līdz 2013.gada 31.maijam (kopā – 5 418 personas), 6 m nešu laikā no apmācību pabeigšanas ir iekārtojušies darbā.



3. NVA klientu interese par darbu r zem s

NVA klienti, kas pl no doties darba mekl jumos rpus Latvijas un 2013.gada janv r - novembr konsult jušies pie EURES speci listiem, visliel ko interesi izr da par Lielbrit niju – 27 % klientu, V ciju – 20%, un Norv ģiju – 12%.

Interese par darbu r zem s ir daž d s nozar s: apstr des, lauksaimniec bas, b vniec bas, izmitin šanas un din šanas, transporta un uzglab šanas, vesel bas un soci l s apr pes nozar s.



Visliel k interese (20% no klientiem) ir par darbu apstr des r pniec b un 18% - lauksaimniec bas, mežsaimniec bas un zivsaimniec bas nozar , 14% - izmitin šanas un din šanas pakalpojumu, 11% - b vniec bas nozar s, 9% - transporta un uzglab šanas nozar , 7%- vesel bas un soci l s apr pes nozar .

A.Maska ovs