

Bezdarba situācija valstī 2013.gada augusts

Saturs

1. Situācijas raksturojums	1
1.1. Reģistrētais bezdarbā līmenis un bezdarbnieku skaits Latvijā	1
1.2. Bezdarbnieka statistiskais portrets	3
1.3. Brīvās darbvietas valstī	14
1.4. Darbviētu skaita samazinājumi un palielinājumi	16
2. Informācija par NVA stenotajiem pasākumiem.....	17
3. NVA klientu interese par darbu rīzēm s.....	19


1. Situācijas raksturojums

- NVA uzskaitē 2013.gada sākumā bija 104052, bet augusta beigās – 91202 bezdarbnieki.
- 2013.gada 8 mēnešos NVA vidējais nesūtītais reģistrētais apbrīvotie darbvietas (2012.gadā 2401, 2011.gadā – 2180). NVA reģistrēto vakantu skaits 2013.g. augusta beigās 6,2 tūkst.
- 2013.gada janvārī – augustā darbīekrtojušies 49553¹ bezdarbnieki, no kuriem 19643 (39,6%) bezdarbnieki ir iekrtojušies darbīpīcīkda aktīvās pasākuma pabeigšanas (izņemot KPP informatīvās dienas).
- Visvairāk NVA reģistrēto bezdarbnieku ir vienkršīs profesījs (palīgstīrdnieki, mazumtīrdzīniecības veikalpīrdevīji, apkopīji).
- Lielākās darbīspīka pīprasījums (pīc NVA reģistrēto vakantu skaita) augustā ir apstrīdes rīpīniecības, vairumtīrdzīniecības un mazumtīrdzīniecības, transporta un uzglabīšanas nozarīs.

1.1. Reģistrētais bezdarbā līmenis un bezdarbnieku skaits Latvijā

Reģistrētais bezdarbā līmenis valstī 2013.gada augusta beigās bija 9,3% (bezdarbnieku patsvars ekonomiski aktīvo iedzīvotāju kopskaitā).

Zemākais bezdarbā līmenis 2013.gada augustā reģistrēts Rīgas reģionā – 6,1%, augstākais bezdarbā līmenis bija Latgales reģionā – 18,9%. Kurzemes reģionā bezdarbā līmenis augustā bija 10%, Zemgales reģionā – 9,4% un Vidzemes reģionā – 10,8%. Augustā salīdzinot ar iepriekšējo mēnesi Vidzemes un Latgales reģionos bezdarbā līmenis samazinājies par 0,2% punktiem, Zemgales un Kurzemes reģionos par 0,3%, Rīgas reģionā par 0,1% punktu.



Valsts lielākajās pilsētās bezdarbā līmenis 2013.gada augustā bija: Rīga – 5,8%, Valmiera – 6,6%, Jelgava – 7,3%, Ventspils – 7,6%, Jūrmala – 7,9%, Daugavpils – 9,2%, Liepāja – 9,5%, Jēkabpils – 9,9%, Rēzekne – 16,5%. Augustā reģistrētais bezdarbā līmenis samazinājies Jēkabpilī par 0,5% punktiem, Rēzeknē par 0,4%, Jūrmalā, Ventspilī un Jelgavā par 0,2% punktiem, Rīgā un Valmierā par 0,1% punktu. Liepajas pilsētā palicis nemainīgs.

¹ Kopējais iekrtojušos darbī bezdarbnieku skaits ar ceturkršā pīrīnu pīc VID datīem

Reistrēt bezdarbā lmenis perioda beigās, %

Gadi	Mēneši											
	Jan	Feb	Mar	Apr	Mai	Jūn	Jūl	Aug	Sep	Okt	Nov	Dec
2008	5,0	5,0	4,9	4,8	4,8	4,9	5,1	5,2	5,3	5,6	6,1	7,0
2009	8,3	9,5	10,7	11,0	11,3	11,5	11,8	12,3	13,2	14,1	15,1	16,0
2010	16,6	17,1	17,3	16,7	16,2	15,6	15,3	15,0	14,6	14,3	14,3	14,3
2011	14,5	14,5	14,4	13,9	13,2	12,6	12,1	11,8	11,6	11,5	11,5	11,5
2012	11,7	11,8	11,7	11,3*/ 12,9**	12,3	11,9	11,6	11,3	11,0	10,7	10,6	10,5
2013	10,9	10,9	10,8	10,4	9,9	9,6	9,4***/ 9,5****	9,3				

* Reistrēt bezdarbā lmenis valstī 2012.gada aprīlī bija 11,3% (bezdarbnieku patsvaram ekonomiski aktīvo iedzīvotāju kopskaitī pirms CSP veikta pārrēķina atbilstoši tautas skaitšanas datiem). Valstī bezdarbā lmenis salīdzinājumā ar 2012.gada martu samazinājās par 0,4% punktiem.

** Emotīvā aktualizācija ekonomiski aktīvo iedzīvotāju skaitu, bezdarbā lmenis 2012. gada aprīlī bija 12,9%, kas ir par 1,6% punktiem augstāks, nekā rēķinot pēc iepriekš izmantotā ekonomiski aktīvo iedzīvotāju skaita. CSP aktualizācija ekonomiski aktīvo iedzīvotāju skaitu tiks izmantota bezdarbā lmeņa aprēķināšanai 2012.gada aprīlī un turpmākajos mēnešos.

*** Reistrēt bezdarbā lmenis valstī 2013.gada jūlijā bija 9,4% (bezdarbnieku patsvaram ekonomiski aktīvo iedzīvotāju kopskaitī (ekonomiski aktīvo iedzīvotāju skaitu 2011.gads)). Valstī bezdarbā lmenis salīdzinājumā ar 2013.gada jūliju samazinājās par 0,2% punktiem.

**** Emotīvā aktualizācija ekonomiski aktīvo iedzīvotāju skaitu (ekonomiski aktīvo iedzīvotāju skaitu 2012.gads), bezdarbā lmenis 2013. gada jūlijā bija 9,5%, kas ir par 0,1% punktu augstāks, nekā rēķinot pēc iepriekš izmantotā ekonomiski aktīvo iedzīvotāju skaita. CSP aktualizācija ekonomiski aktīvo iedzīvotāju skaitu tiks izmantota bezdarbā lmeņa aprēķināšanai 2013.gada jūlijā un turpmākajos mēnešos.

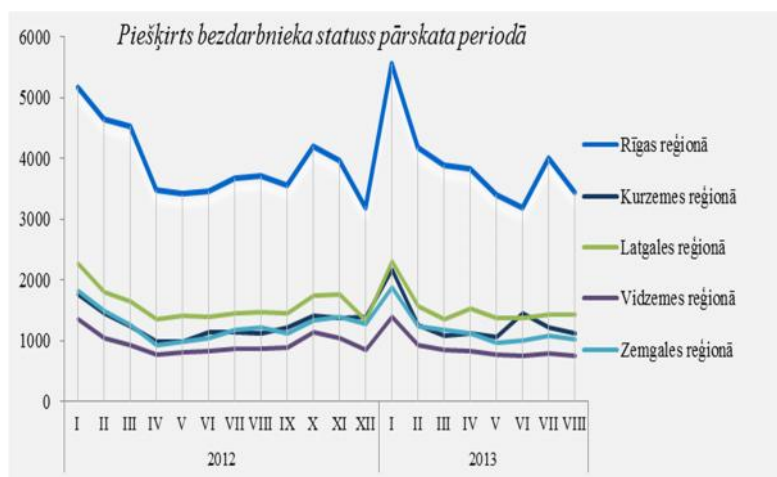
2013.gada augusta beigās Nodarbinātības valsts aģentūra (turpmāk – NVA) reistrēti **91202** bezdarbnieki, mēneša laikā reistrēto bezdarbnieku skaits valstī ir samazinājies par **-1773** cilvēkiem jeb 0,2% punktu.

Bezdarbnieku skaits (uz mēneša beigām)

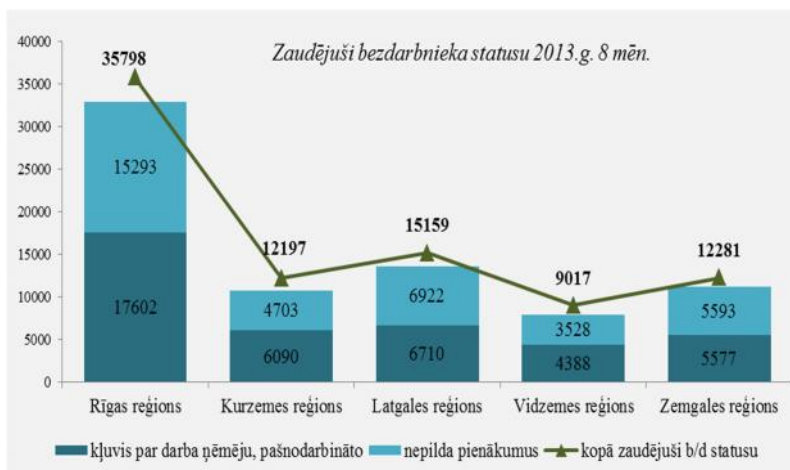
Gadi	Mēneši											
	Jan	Feb	Mar	Apr	Mai	Jūn	Jūl	Aug	Sep	Okt	Nov	Dec
2008	53325	53429	52806	52897	52213	54012	55436	56333	57644	61049	67065	76435
2009	90436	103731	116768	123127	126595	129269	132519	137586	147754	157897	169236	179235
2010	186295	192032	194253	189881	183476	176879	173301	169676	165386	162497	161816	162463
2011	164551	164880	163454	157857	149600	142428	137638	134175	131659	130541	130240	130296
2012	132575	133413	132158	127783	121994	117606	114689	111542	108322	105670	104414	104052
2013	107488	107687	107063	102760	97769	94754	92975	91202				

Bezdarbnieka statuss 2013.gada janvārī – augustā pieširts 70821 personām.

Lielākais bezdarbnieka statusa piešķiršanas skaits 2013.g. janvārī – augustā sadalījums pēc profesijas: mazumtirdzniecības veikala pārdavnieki – 3510, palīgstrādnieki – 3203, apkopnieki – 1729, pārdavnieki konsultanti – 1248, pavāri – 1018, būvstrādnieki – 997, sūtnieki – 912.



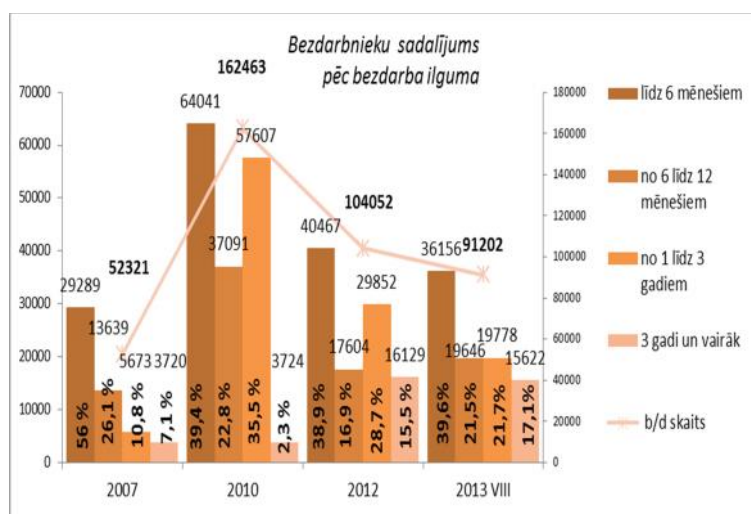
Bezdarbnieka statusu 2013.gada janvār – augustā zaudējušas 84452 personas no tiem darbinātajiem 49553² (58,7%) bezdarbnieki (tai skaitā 40367 personas, kas 2013.gada janvār – augustā zaudējušas bezdarbnieka statusu ar iemeslu "Kūvis par darbu miju, pašnodarbināto"). Nav pildējušas bezdarbnieka pienākumus – 36039 (42,7%) personas.



1.2. Bezdarbnieka statistiskais portrets

No reistrēto bezdarbnieku kopskaita (91202) 2013.gada augusta beigās 58,2% (skaits – 53087) bija sievietes un 41,8% (skaits – 38115) vīrieši.

Reistrēto bezdarbnieku skaits sadalījums pa profesijām pēc pēdējās nodarbošanās 2013.gada augusta beigās (lielākais skaits): palīgstrādnieks – 5402 (5,9%), mazumtirdzniecības veikala pārdavnieks – 4298 (4,7%), apkopnieks – 2793 (3,1%), strādnieks – 1508, pārvadnieks – 1108, apkures/krievu kurinātājs – 1100, pārdavnieks konsultants – 1037, automobiļvadītājs – 876, kokapstrādes operators – 826, apsargs – 772.



Pēc bezdarba ilguma 2013.gada augusta beigās lielāko skaitu veido bezdarbnieki ar bezdarba ilgumu līdz 6 mēnešiem (39,6%). Kopējais reistrēto bezdarbnieku skaits šādu bezdarbnieku patsvars kopš gada sākuma palielinājies par 0,7% punktiem, palielinājums par 4,6% punktiem vrojams ar bezdarbnieku ar bezdarba ilgumu no 6 līdz 12 mēnešiem un bezdarbniekiem ar bezdarba ilgumu 3 un vairāk gadi 1,6%. Samazinājies ir bezdarbnieku patsvars ar bezdarba ilgumu līdz 3 gadiem – par 7% punktiem no 2012.gada beigām.

Bezdarbnieki sadalījums pa vecuma grupām (31.08.2013.)	sievietes	vīrieši
15-24 gadi 8752 (9,6%)	5364	3388
25-34 gadi 18577 (20,4%)	11847	6730
35-44 gadi 19519 (21,4%)	11402	8117
45-54 gadi 25686 (28,2%)	14138	11548
55-59 gadi 14623 (16,0%)	8073	6550
60 un vairāk gadi 4045 (4,4%)	2263	1782

Bezdarbnieki sadalījums pēc iekārtības (31.08.2013.)	sievietes	vīrieši
Augstākā izglītība 13158 (14,4%)	9528	3630
Profesionālā izglītība 33678 (36,9%)	18357	15321
Vidējā vispārējā izglītība 24259 (26,6%)	14267	9992
Pamatizglītība 17331 (19,0%)	9446	7885
Zemāka par pamata izglītība 2574 (2,8%)	1387	1187

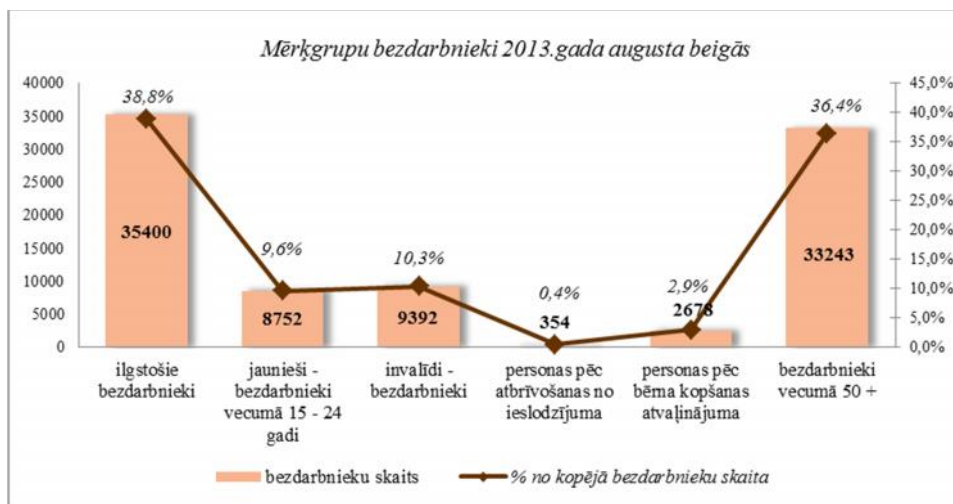
² Kopējais iekārtotais darbinātā bezdarbnieku skaits ar ceturksni pēc VID datiem

*Re istr to bezdarbnieku skaits ar **augst ko izgl t bu** sadal jum pa profesiju grup m
2013.gada 31.august (liel kais skaits)*

Izgl t bas profesijas nosaukums	Bezdarbnieku skaits	% no kopskaita
EKONOMISTS	2015	15,3
INŽENIERIS (B vinženeri, Elektroinženeri, meh nikas, elektronikas utt.)	1617	12,3
DIREKTORS /VAD T JS (uz mumu, strukt rvien bu, noda u utt.)	1317	10,0
SKOLOT JS (visp r j s vid j s izgl t bas, profesion l s izgl t bas, pamatskolas, pirmsskolas utt.)	1312	10,0
SPECI LISTI (sabiedrisko attiec bu, person la, lo istikas, vides aizsardz bas, dizaina, banku utt.)	761	5,8
JURISTS	617	4,7
UZ M JDARB BAS (KOMERCDARB BAS) SPECI LISTS	356	2,7
GR MATVEDIS	332	2,5
FILOLOGS	262	2,0
TEHNOLOGS (p rtikas un dz rienu, š šanas, tekstilmateri lu, kokapstr des utt.)	252	1,9

*Re istr to bezdarbnieku skaits ar **profesion lo izgl t bu** sadal jum pa profesiju grup m
2013.gada 31.august (liel kais skaits)*

TEHNI IS (b vtehni is, apdares darbu tehni is, elektrotehni is, pl nošanas tehni is, ražošanas tehni is, zootehni is, datorsist mu tehni is utt.)	2381	7,1
MEH NI IS (meh ni is, automeh ni is, lauksaimniec bas maš nu/ tehnikas meh ni is, radio meh ni is, transporta meh ni is, elektromeh nisko iek rtu meh ni is utt.)	2052	6,1
PAV RS	2028	6,0
ATSL DZNIIEKS (atsl dznieks, ku ub ves atsl dznieks, instrumentu atsl dznieks, autoatsl dznieks, ritoš sast va atsl dznieks, remontatsl dznieks, mont žas darbu atsl dznieks)	1731	5,1
ŠUV JS (šuv js, ap rbu šuv js, pal gšuv js, das ap rbu šuv js, audumu izstr d jumu šuv js utt.)	1454	4,3
TRAKTORA VAD T JS	1415	4,2
GR MATVEDIS	1300	3,9
GALDNIIEKS (galdnieks, b v galdnieks, m be u galdnieks, b vizstr d jumu galdnieks utt.)	896	2,7
P RDEV JS (mazumtirdzniec bas veikala p rdev js, tirdzniec bas p rdev js, p rdev js konsultants utt.)	782	2,3
TEHNOLOGS (p rtikas un dz rienu tehnologs, š šanas tehnologs, tehnologs, kokapstr des tehnologs, das tehnologs, audumu tehnologs, meh nikas tehnologs, mijas tehnologs utt.)	767	2,3



Ilgstošie bezdarbnieki

2013.gada augusta beig s **35400** bija **ilgstošie bezdarbnieki**, kas ir **38,8%** no kop j re istr to bezdarbnieku skaita.

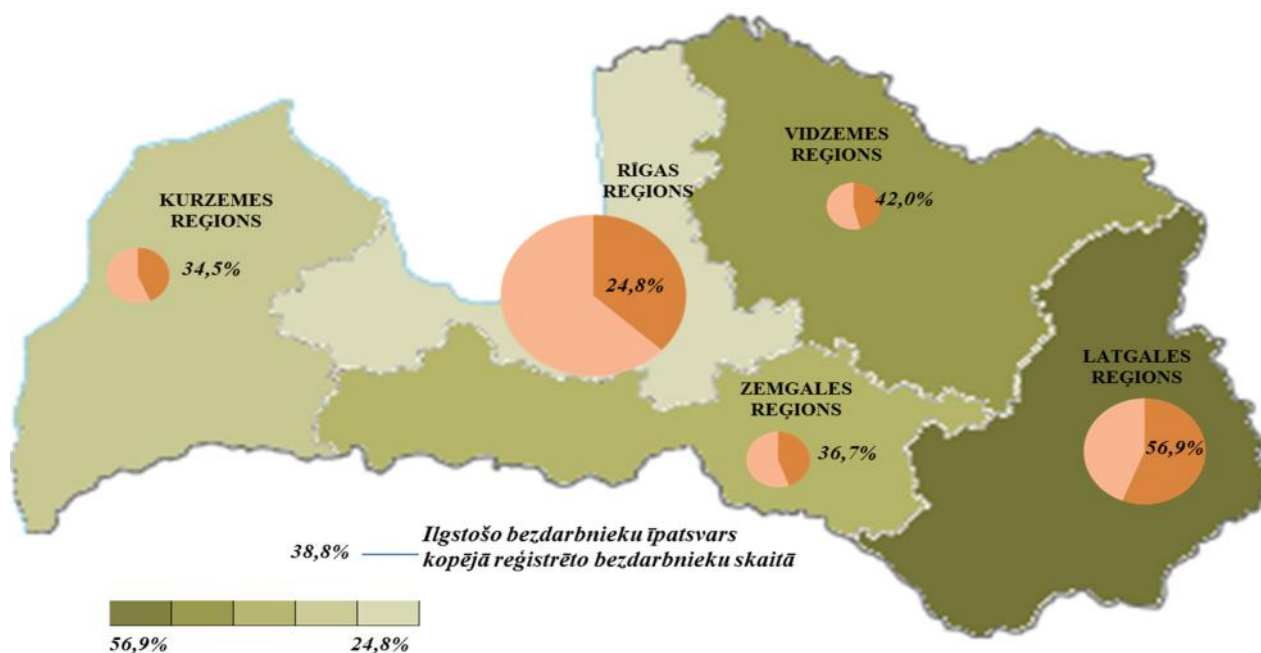
Ilgstošo bezdarbnieku kopskait 47,6 % bija bezdarbnieki vecum 50 gadi un vair k, 14,0 % – bezdarbnieki ar invalidit ti, 4,2% - jaunieši bezdarbnieki (15 – 24 gadi).

Vid jais bezdarba ilgums 2013.gada augusta beig s ilgstošajiem bezdarbniekiem – 999 dienas (~ 2,7 gadi).

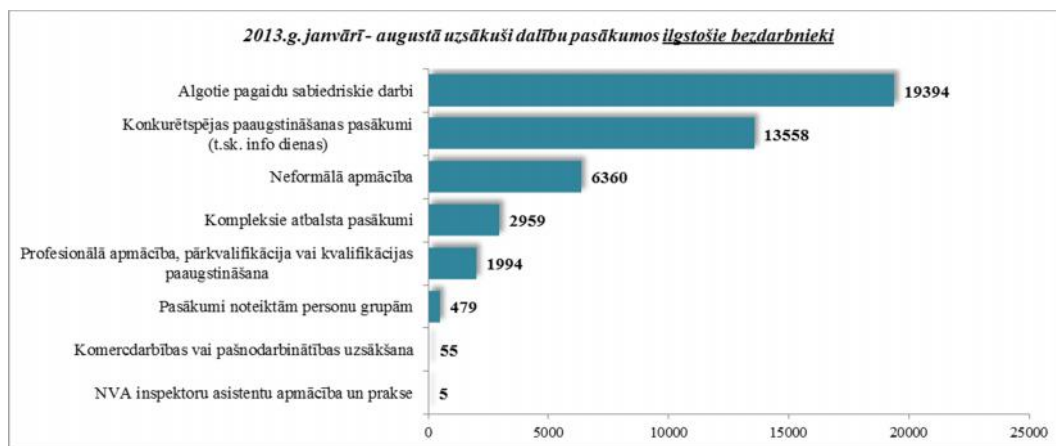


Lielākais ilgstošo bezdarbnieku skaits sadalījums pa profesijām p c p d j s nodarbošanās 2013.gada augusta beigās: palīgstrādnieki – 2978, mazumtirdzniecības veikala p rdevji – 1430, apkopji – 1201, strādnieki – 661, aprūpētāji – 421, apkures/krievu kurinātāji – 357, gadījuma darbu strādnieki – 331, apsargs – 324, kokapstrādes operatori – 306, pavārs – 280.

Ilgstošo bezdarbnieku patsvars reģionos no kopējā bezdarbnieku skaita reģionā (31.08.2013.)



2013.gada 8. mēnešos NVA organizētajos aktīvajos nodarbinātības pasākumos (t.sk. KPP) piedalījās 50,2 tūkst. ilgstošie bezdarbnieki (viens cilvēks var būt piedalījies vairākās aktivitātēs). Janvārī – augustā dalību uzskaita 44804 ilgstošie bezdarbnieki. 2013.gada augustā NVA organizētajos aktīvajos nodarbinātības pasākumos piedalījās 12271 ilgstošie bezdarbnieki, no tiem augustā dalību pasākumos uzskaita 4692 ilgstošie bezdarbnieki.



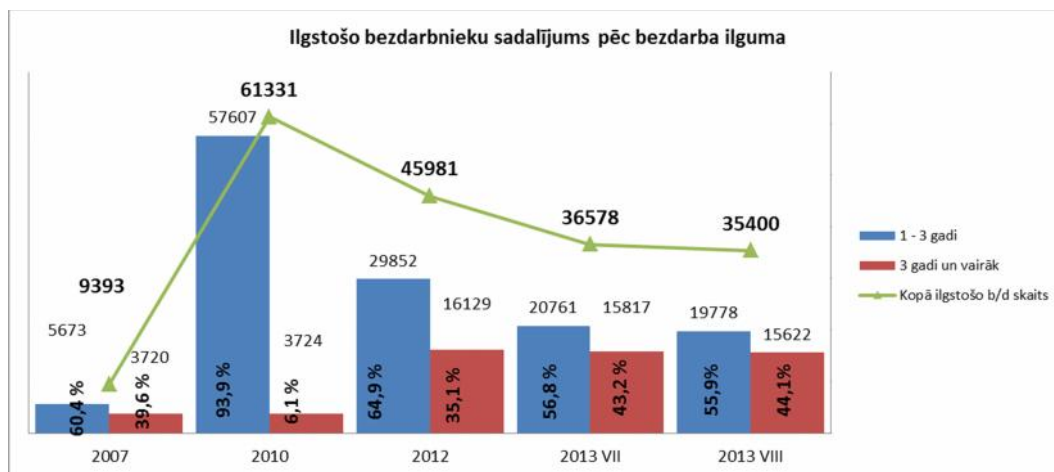
Karjeras konsultācijas 2013.gada janvārī - augustā saņēma 9748 ilgstošie bezdarbnieki.

2013.gada janvārī – augustā darbībai iesaistījās 11894 ilgstošie bezdarbnieki, no kuriem 9984 (83,9%) ilgstošie bezdarbnieki ir iesaistījušies darbībai, pēc kuras aktīvais pasākums pabeigšanas (izņemot KPP informatīvās dienas).

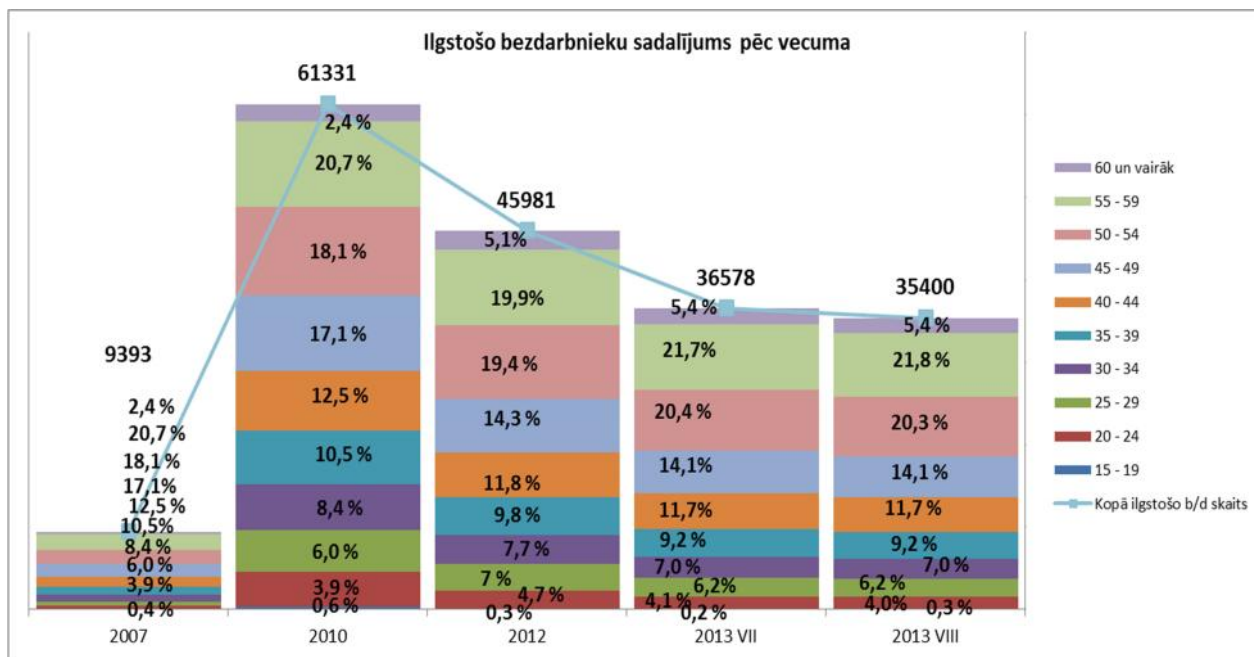
Ilgstošo bezdarbnieku portreta izmaiņas no 2007. līdz 2013.gada 31.augustam.

Ilgstošo bezdarbnieku sadalījums pēc bezdarbā ilguma vairojams, kā pēc 2007.gada, palielinoties bezdarbā ilgumam, palielinājās ilgstošo bezdarbnieku skaits, kuri uzskaitīti no 1 līdz 3 gadiem. No 2010. gada beigām vairojama tendence bezdarbnieku skaita samazināšanai, bet pieaug ilgstošo bezdarbnieku patsvars ar bezdarbā ilgumu 3 gadi un vairāk, sasniedzot 2013.gada

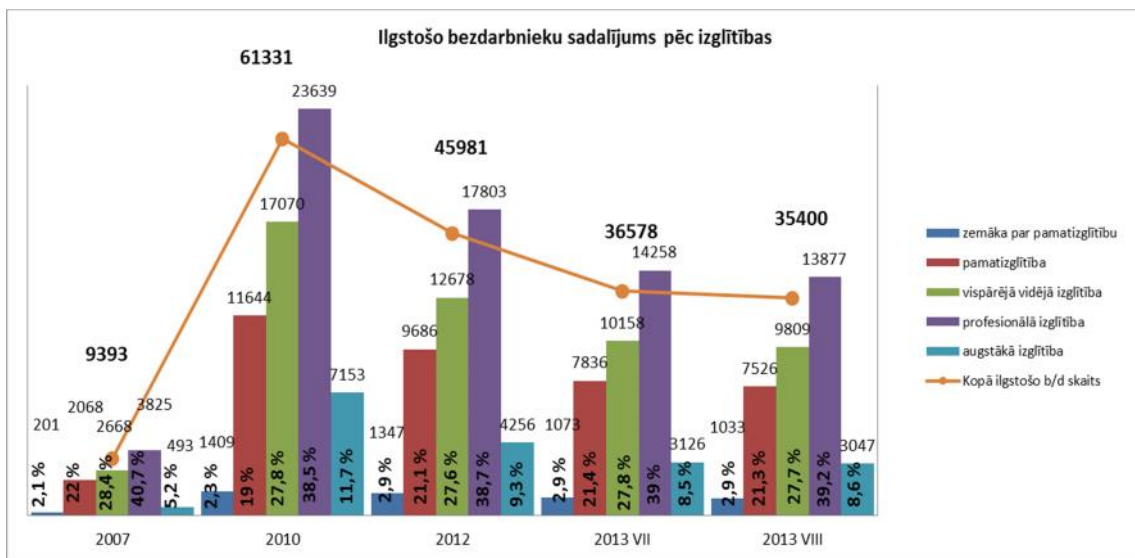
augusta beig s augst ko r d t ju kopš 2007.gada **44,1 %**. Sal dzinot ar 2012.gada beig m ilgstošo bezdarbnieku patsvars, kuri uzskait bija ilg k par 3 gadiem pieaudzis par 9% punktiem.



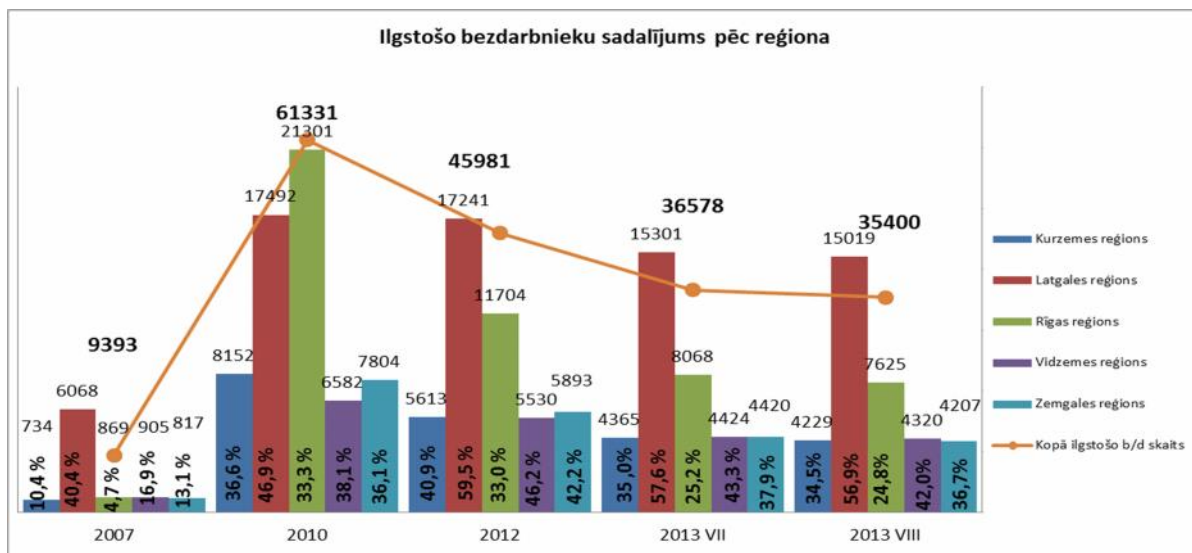
Liel kais ilgstošo bezdarbnieku patsvars v rojams vecuma grup no 50 – 59 gadiem, šaj s grup s v rojams ar patsvara pieaugums, kopš 2012. gada beig m **palielin jums par 2,8% punktiem** (kopš 2007.gada par 3,3% punktiem). Liel kais patsvara samazin jums kopš 2012.gada beig m 2,8% punkti ir vecuma grup no 20 l dz 39 gadiem.



2013.gada augusta beig s vair k nek pusei (51,9%) ilgstošo bezdarbnieku ir zems izgl t bas l menis (bez/ar pamatizgl t bu, ar visp r jo vid jo izgl t bu). Šis r d t js kopš 2012. gada beig m ir pieaudzis par 0,3% punktiem. No 2010.gada ir v rojams samazin jums bezdarbnieku patsvar ar augst ko izgl t bu, tom r, sal dzinot ar 2007.gadu, bezdarbnieku patsvars ar augst ko izgl t bu ir pieaudzis par 3,3 % punktiem. Ja sal dzina ar 2012.gada beig m, kad situ cija darba tirgu s ka stabiliz ties, var nov rot pret jo – bezdarbnieku patsvars ar augst ko izgl t bu ir samazin jies visvair k 0,7% punkti, liel kais patsvara pieaugums ir bezdarbnieku patsvar ar profesion lo izgl t bu 0,5% punkti un pamatizgl t bu 0,2% punkti.



2013.gada augusta beig s liel kais ilgstošo bezdarbnieku patsvars *no kop j re ion re istr t* bezdarbnieku skaita ir v rojams Latgales re ion 56,9%, maz kais R gas re ion 24,8 %. Sal dzinot ar 2012.gada beig m, ilgstošo bezdarbnieku patsvars *no kop j re ion re istr t* bezdarbnieku skaita ir samazin jies visos re ionos.

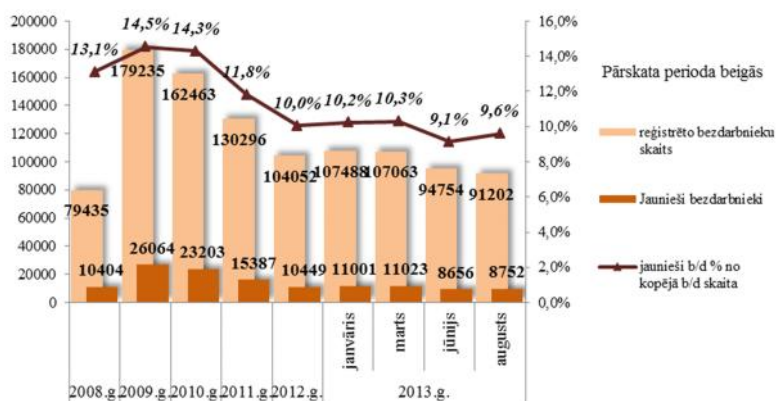


Jaunieši bezdarbnieki

2013.gada augusta beig s **8752** bija **jaunieši bezdarbnieki** (15 – 24 gadi), kas ir **9,6 %** no kop j re istr to bezdarbnieku skaita.

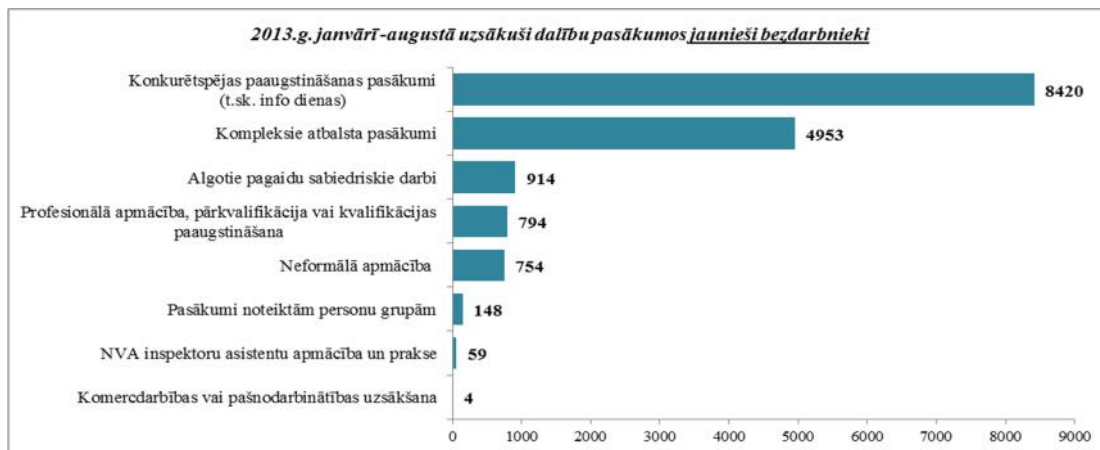
Jauniešu bezdarbnieku kopskait 17,2% bija ilgstošie bezdarbnieki, 9,9% – personas p c b rna kopšanas atva in juma, 4,1% personas ar invalidit ti.

Vid jais bezdarba ilgums 2013.gada augusta beig s jauniešiem bezdarbniekiem – 131 dienas (~ 4,3 m neši).



Liel kais jauniešu bezdarbnieku skaits sadal j um pa profesij m p c p d j s nodarbošan s 2013.gada augusta beig s: mazumtirdzniec bas veikala p rdev ji – 392, pal gstr dneiki – 359, p rdev ji konsultanti – 202, viesm i – 103, pav ri – 84, apkop ji – 79, b vstr dneiki – 74, kasieri – 70, administratori – 65, klientu apkalpošanas speci listi – 59.

2013.gada 8 m nešos NVA organiz tajos akt vajos nodarbin t bas pas kumos (t.sk. KPP) piedal jušies 17,4 t kst. jaunieši bezdarbnieki (viens cilv ks var b t piedal jies vair k s aktivit t s). Janv r – august dal bu uzs ka 16046 jaunieši bezdarbnieki. 2013.gada august NVA organiz tajos akt vajos nodarbin t bas pas kumos piedal jušies 3257 jaunieši bezdarbnieki, no tiem august dal bu pas kumos uzs ka 1966 jaunieši bezdarbnieki.

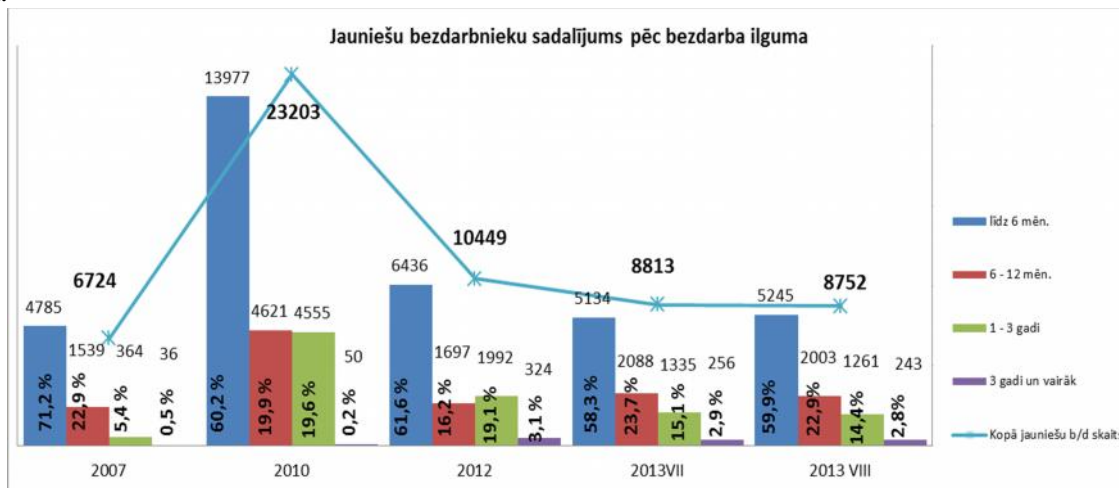


Karjeras konsult cijas 2013.gada janv r – august sa muši 7323 jaunieši vecum no 15 – 24 gadiem.

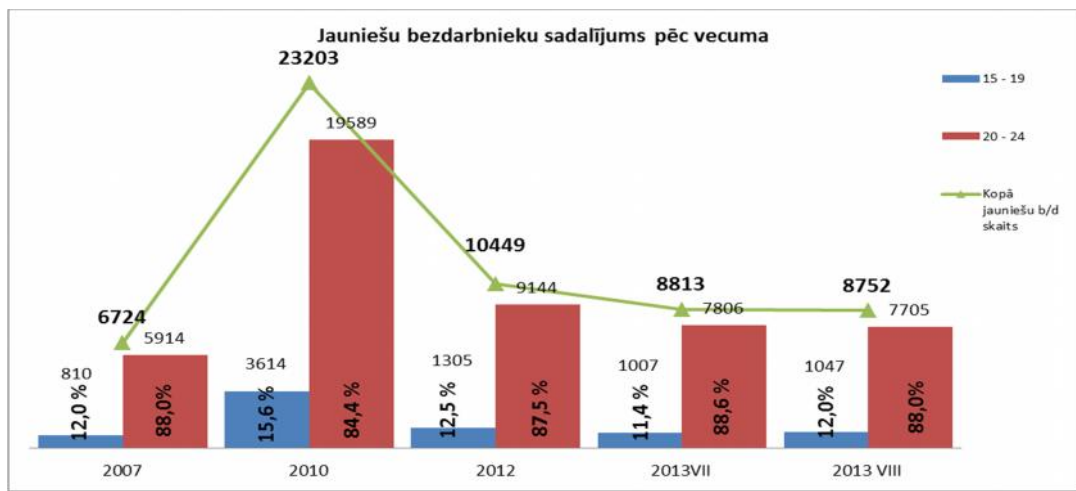
2013.gada janv r – august darb iek rtojušies 7968 jaunieši bezdarbnieki, no kuriem 3447 (43,3%) jaunieši bezdarbnieki ir iek rtojušies darb , p c k da akt v pas kuma pabeigšanas (iz emot KPP informat v s dienas).

Jauniešu bezdarbnieku portreta izmai as no 2007. l dz 2013.gada 31.augustam.

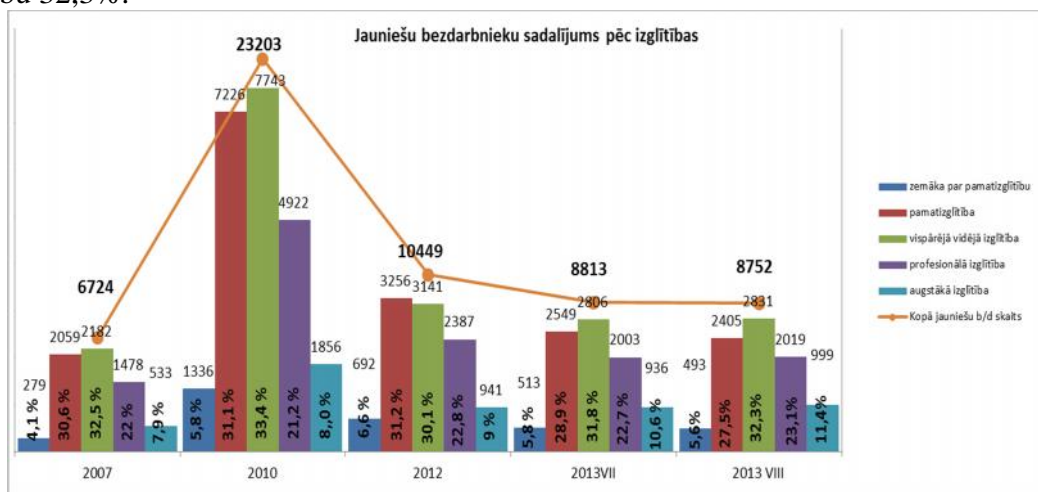
Kopš 2010.gada ir tendence samazin ties jauniešu bezdarbnieku patsvaram ar bezdarba ilgumu no 1 l dz 3 gadiem. Ja sal dzina ar 2012.gada beig m liel kais **patsvara samazin jums** ir tieši šaj grup – 4,7% punkti, samazin jies ar patsvars ar bezdarba ilgumu l dz 6 m nešiem – 1,7% punkti, **palielin jies** patsvars ar bezdarba ilgumu no 6 m nešiem l dz gadam par 6,7% punktiem.



No re istr tajiem jauniešiem bezdarbniekiem 2013.gada august 12% ir vecum no 15 l dz 19 gadiem. P c 2007.gada s ka palielin ties jauniešu bezdarbnieku patsvars vecuma grup no 20 l dz 24 gadiem, 2013.gada augusta beig s r d t js ir atgriezies 2007.gada l men – 88%.

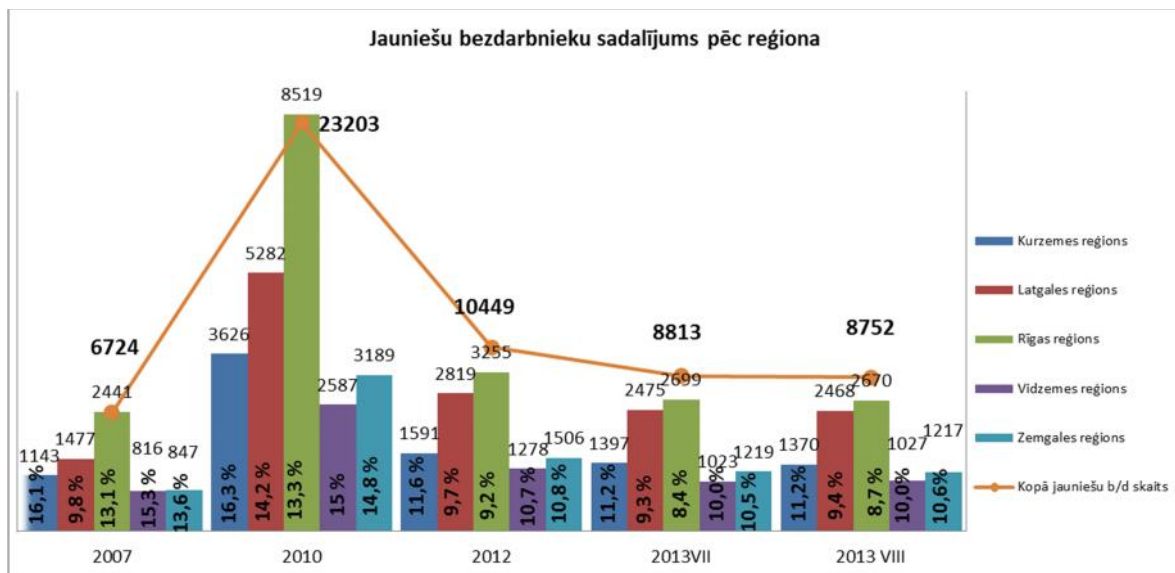


2013.gada augusta beig s 65,4% jauniešiem bezdarbniekiem ir zems izgl t bas l menis (bez/ar pamatzgl t bu, ar visp r jo vid jo izgl t bu), kopš 2012. gada beig m šis r d t js ir samazin jies par 2,5% punktiem. Liel kais patsvars augusta beig s ir jauniešiem ar visp r jo vid jo izgl t bu 32,3%.



2013.gada augusta beig s liel kais jauniešu patsvars *no kop j re ion re istr t* bezdarbnieku skaita ir v rojams Kurzemes re ion 11,2%, maz kais R gas re ion 8,7%. Kopš 2007.gada liel kais patsvara samazin jums *no kop j re ion re istr t* bezdarbnieku skaita ir Vidzemes (5,3%), Kurzemes (4,9%) un R gas re ion (4,4%).

Sal dzinot ar 2013.gada j lija beig m, re istr to jauniešu bezdarbnieku skaits ir samazin jies par 61 jauniem, tikai Vidzemes re ion v rojams pieaugums re istr to jauniešu bezdarbnieku skait par 4 jauniešiem.



Bezdarbnieki ar invaliditāti

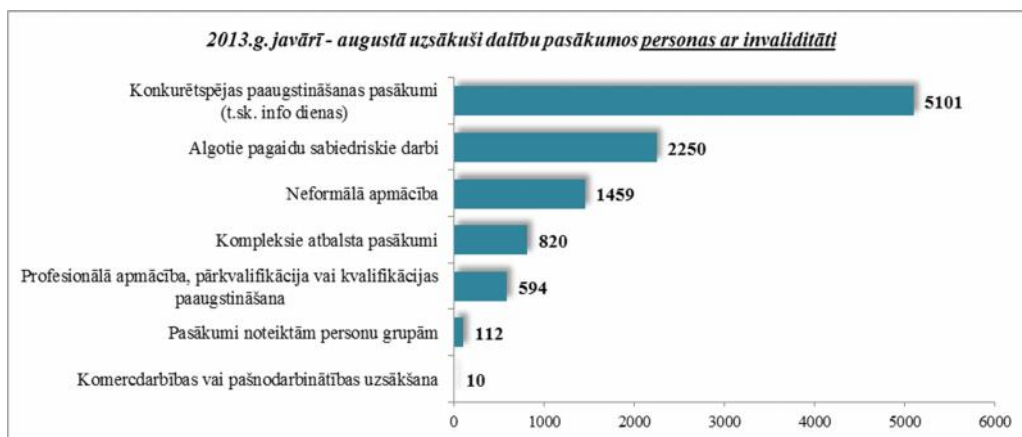
NVA 2013.gada augusta beigās reģistrēti **9392 bezdarbnieki ar invaliditāti**, kas ir **10,3%** no kopējā reģistrētā bezdarbnieku skaita valstī.

2013.gada augusta beigās vairāk nekā pusi (52,8%) no reģistrētajiem bezdarbniekiem ar invaliditāti veido ilgstošie bezdarbnieki, 56% - bezdarbnieki vecumā 50 un vairāk gadu, 3,8% - jaunieši bezdarbnieki.

Vidējais bezdarbības ilgums 2013.gada augusta beigās bezdarbniekiem ar invaliditāti – 416 dienas (~ 1,1 gadi).

Lielākais bezdarbnieku ar invaliditāti skaits sadalījums pa profesijām pēdējās nodarbošanās 2013.gada augusta beigās: palīgstrādnieki – 687, apkopju – 409, mazumtirdzniecības veikala pārdevēji – 399, sūtnieki – 255, apkures/krāšņu kurinātāji – 139, pavārs – 128, automobiļu vadītāji – 127, aprūpētāji – 117, apsargs – 112, šuvēji – 100.

2013.gada 8 mēnešos NVA organizētajos aktīvajos nodarbinātības pasākumos piedalījies 11,8 tūkst. personas ar invaliditāti (viens cilvēks var būt piedalījies vairākās aktivitātēs). Janvārī – augustā dalību ņēma 10346 bezdarbnieki ar invaliditāti. 2013.gada augustā NVA organizētajos aktīvajos nodarbinātības pasākumos piedalījies 2760 bezdarbnieki ar invaliditāti, no tiem augustā dalību ņēma 1339 bezdarbnieki ar invaliditāti.



Karjeras konsultācijas 2013.gada janvārī – augustā saņēma 2396 personas ar invaliditāti.

2013.gada janvārī – augustā darbībai iekārtojās 2139 personas ar invaliditāti, no kuriem 1183 (55,3%) bezdarbnieki ir iekārtojušies darbībā, pēc kuras aktīvais pasākums ir pabeigts (izņemot KPP informatīvās dienas).

Bezdarbnieki vecumā 50 gadi un vairāk

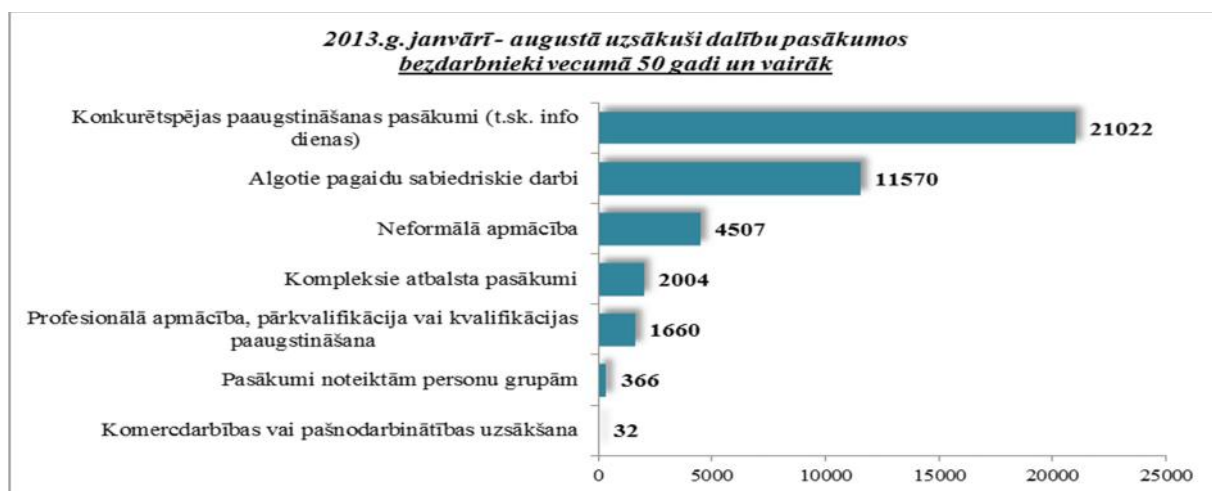
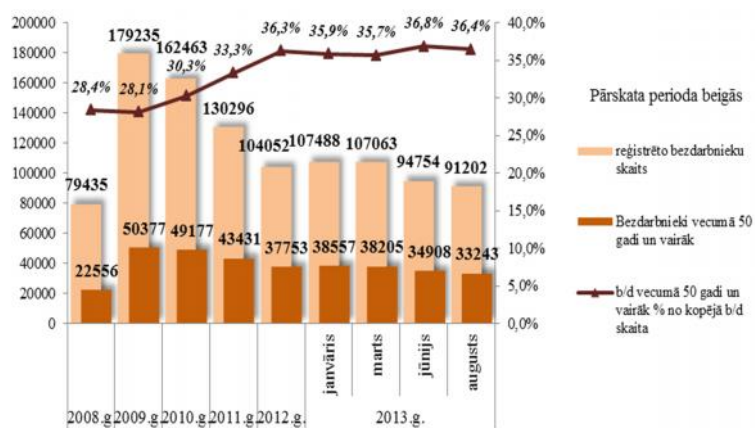
NVA 2013.gada augusta beigās reģistrēti 33243 bezdarbnieki vecumā 50 gadi un vairāk, kas ir 36,4% no kopējā reģistrēto bezdarbnieku skaita valstī.

2013.gada augusta beigās vairāk nekā pusi (50,7%) no reģistrētajiem bezdarbniekiem vecumā 50 gadi un vairāk veido ilgstošie bezdarbnieki, 15,8% bezdarbnieki ar invaliditāti.

Vidējais bezdarba ilgums 2013.gada augusta beigās bezdarbniekiem vecumā 50 gadi un vairāk – 376 dienas (~ 1 gads).

Lielākais bezdarbnieku vecumā 50 gadi un vairāk skaits sadalījums pa profesijām pēdējās nodarbošanās 2013.gada augusta beigās: palīgstrādnieki – 2357, apkopji – 1485, mazumtirdzniecības veikala pārdavji – 1412, sūtņieki – 896, apkures/krāšņu kurinātāji – 672, pavāri – 465, automobiļvadītāji – 446, aprūpētāji – 437, apsargi – 346, kokapstrādes operatori – 298.

2013.gada 8. mēnesī NVA organizētajos aktīvajos nodarbinātības pasākumos (t.sk. KPP) piedalījies 44,1 tūkst. bezdarbnieki vecumā 50 gadi un vairāk (viens cilvēks var būt piedalījies vairākās aktivitātēs). Janvārī – augustā dalību uzskaita 41161 bezdarbnieki vecumā 50 gadi un vairāk. 2013.gada augustā NVA organizētajos aktīvajos nodarbinātības pasākumos piedalījies 9543 bezdarbnieki vecumā 50 gadi un vairāk, no tiem augustā dalību pasākumos uzskaita 4826 bezdarbnieki.

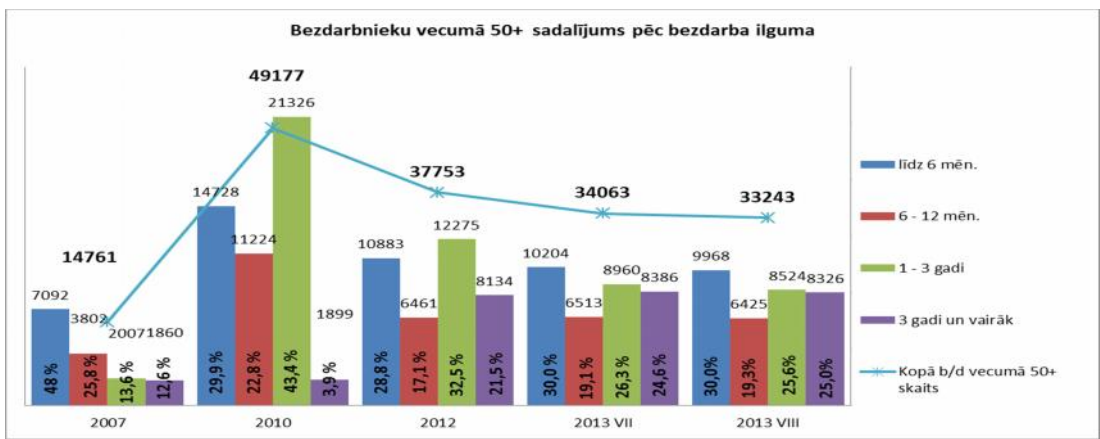


Karjeras konsultācijas 2013.gada janvārī – augustā saņēma 9152 personas vecumā 50 gadi un vairāk.

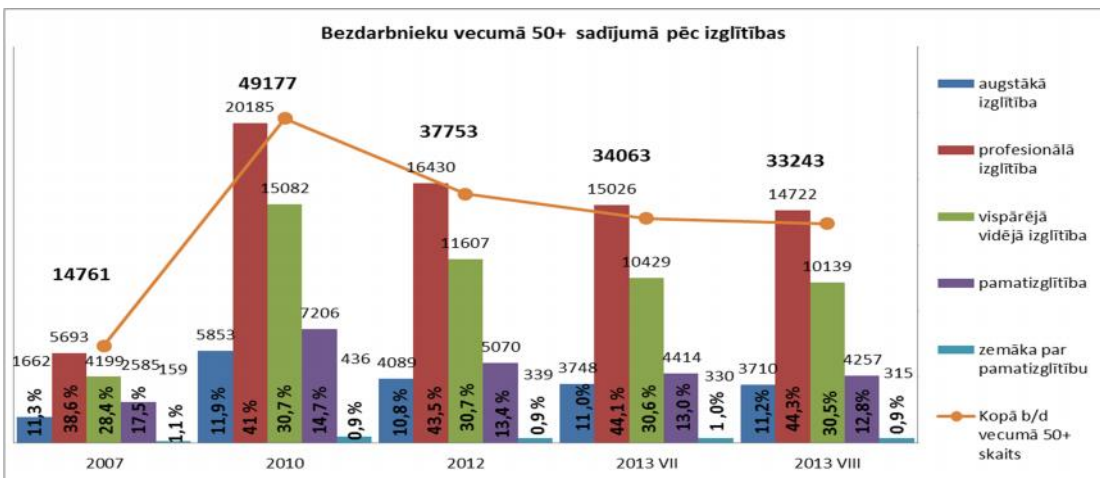
2013.gada janvārī – augustā darbībai iekārtojās 11370 bezdarbnieki vecumā 50 gadi un vairāk, no kuriem 5010 (44,1%) bezdarbnieki ir iekārtojās darbībai, pēc kuras pasākuma pabeigšanas (izņemot KPP informatīvās dienas).

Bezdarbnieku vecumā 50 gadi un vairāk portreta izmaiņas no 2007. līdz 2013.gada 31.augustam.

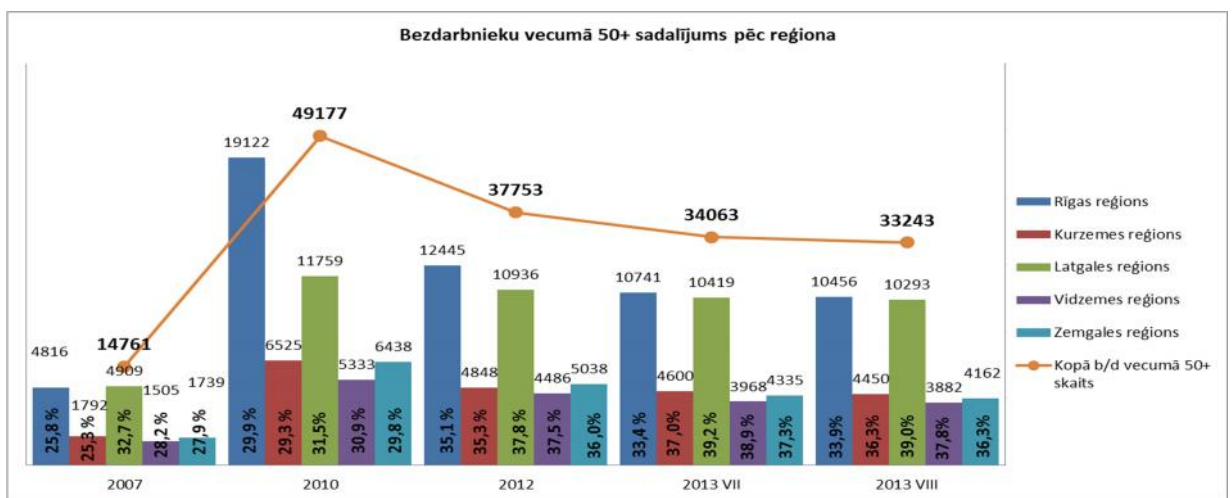
Salīdzinot ar 2007.gada sadalījumu pēc bezdarba ilguma, lielākais palielinājums patsvarojams bezdarbniekiem ar bezdarba ilgumu no 1 līdz 3 gadiem – 12% punkti, 3 gadi un vairāk – 12,4% punkti. Salīdzinājums ar 2012.gada beigām ir samazinājies bezdarbnieku patsvaru grupā no 1 līdz 3 gadiem – par 6,9% punktiem un palielinājies bezdarba ilgums 3 gadi un vairāk par 3,5% punktu.



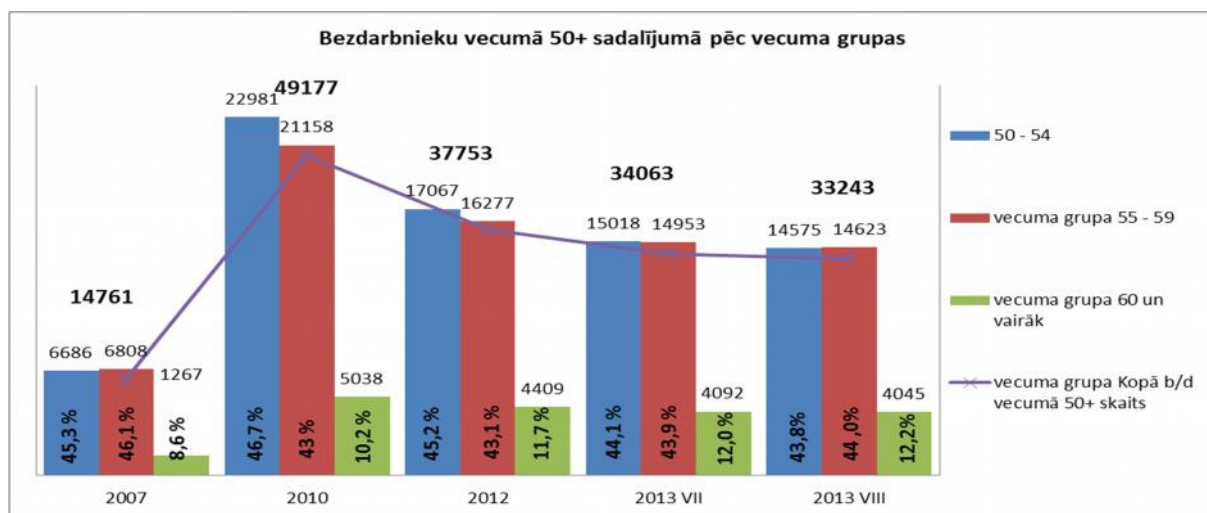
Ir v rojama tendence, ka no 2007.gada palielin s bezdarbnieku patsvars vecum 50 un vair k ar profesionālo izglītību 5,7%, samazin s bezdarbnieku patsvars ar pamatizglītību – 4,7%.



2013.gada augusta beig s liel kais bezdarbnieku 50 un vair k patsvars *no kop j re ion re istr t* bezdarbnieku skaita ir Latgales re ion 39%, zem kais R gas re ion 33,9%. Sal dzinot ar 2012.gada beig m bezdarbnieku 50 un vair k patsvars *no kop j re ion re istr t* bezdarbnieku skaita ir samazin jies tikai R gas re ion 1,2%.



Sadal jum p c vecuma grupas, palielin s bezdarbnieku 50 un vair k patsvars vecum grup s 60 un vair k (3,6% punkti kopš 2007.gada). Var nov rot, ka samazin s bezdarbnieku 50 gadi un vair k patsvars vecuma grup no 50 l dz 54 gadiem (2,9% punkti kopš 2010.gada).



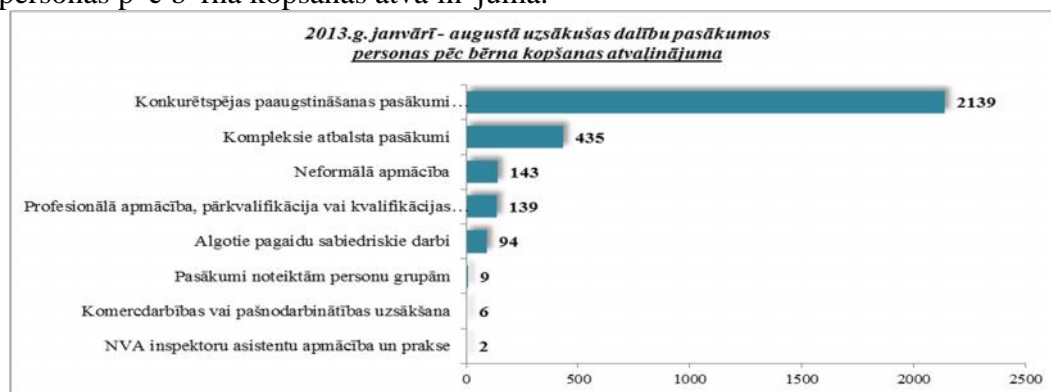
Personas p c b rna kopšanas atva in juma

NVA 2013.gada augusta beig s re istr tas **2678 personas p c b rna kopšanas atva in juma**, kas ir **2,9%** no kop j re istr t bezdarbnieku skaita valst .

Personu p c b rna kopšanas atva in juma kopskait 32,3% bija jaunieši bezdarbnieki, 1,8% – bezdarbnieki ar invalidit ti, 2% ilgstošie bezdarbnieki.

Liel kais personu p c b rna kopšanas atva in juma skaits sadal jum pa profesij m p c p d j s nodarbošan s 2013.gada augusta beig s: mazumtirdzniec bas veikala p rdev ji – 34, klientu apkalpošanas speci listi – 10, p rdev ji konsultanti – 8, kasieri – 6, lietveži – 6, administratori – 6, šuv ji – 5.

2013.gad 8 m nešos NVA organiz tajos akt vajos nodarbin t bas pas kumos (t.sk. KPP) piedal jušies 3145 persona p c b rna kopšanas atva in juma (viens cilv ks var b t piedal jies vair k s aktivit t s). Janv r – august dal bu uzs ka 2967 personas p c b rna kopšanas atva in juma. 2013.gada august NVA organiz tajos akt vajos nodarbin t bas pas kumos piedal jusies 490 persona p c b rna kopšanas atva in juma, no tiem august dal bu pas kumos uzs ka 403 personas p c b rna kopšanas atva in juma.



Karjeras konsult cijas 2013.gada janv r - august sa mušas 600 personas p c b rna kopšanas atva in juma.

2013.gada janv r – august darb iek rtojuš s 656 personas p c b rna kopšanas atva in juma, no kuriem 205 (31,3%) bezdarbnieki ir iek rtojušies darb , p c k da akt v pas kuma pabeigšanas (iz emot KPP informat v s dienas).

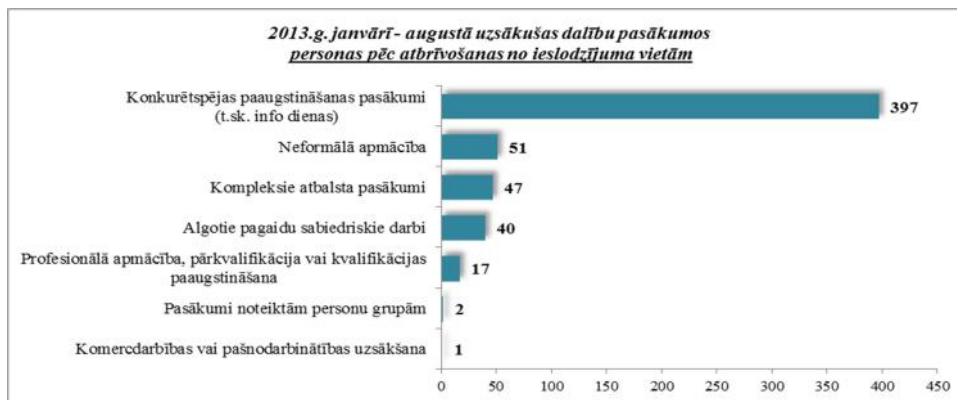
Personas p c atbr vošanas no ieslodz juma viet m

NVA 2013.gada augusta beig s re istr tas **354 personas p c atbr vošanas no ieslodz juma viet m**, kas ir **0,4%** no kop j re istr t bezdarbnieku skaita valst .

Personu p c atbr vošanas no ieslodz juma viet m kopskait 11,6% bija bezdarbnieki vecum 50 un vair k, 7,6% - jaunieši bezdarbnieki, 4% – bezdarbnieki ar invalidit ti.

Liel kais personu p c atbr vošanas no ieslodz juma viet m skaits sadal jum pa profesij m p c p d j s nodarbošan s 2013.gada augusta beig s: šuv ji – 7, pal gstr dnieki – 4, pav ri – 2, b vstr dnieki – 2, virtuves darbinieki – 2.

2013.gad 8 m nešos NVA organiz tajos akt vajos nodarbin t bas pas kumos (t.sk. KPP) piedal jušies 583 personas p c atbr vošanas no ieslodz juma viet m (viens cilv ks var b t piedal jies vair k s aktivit t s). Janv r – august dal bu uzs ka 555 personas p c atbr vošanas no ieslodz juma viet m. 2013.gada august NVA organiz tajos akt vajos nodarbin t bas pas kumos piedal juš s 82 personas p c atbr vošanas no ieslodz juma viet m, no t m august dal bu pas kumos uzs ka 60 personas p c atbr vošanas no ieslodz juma viet m.

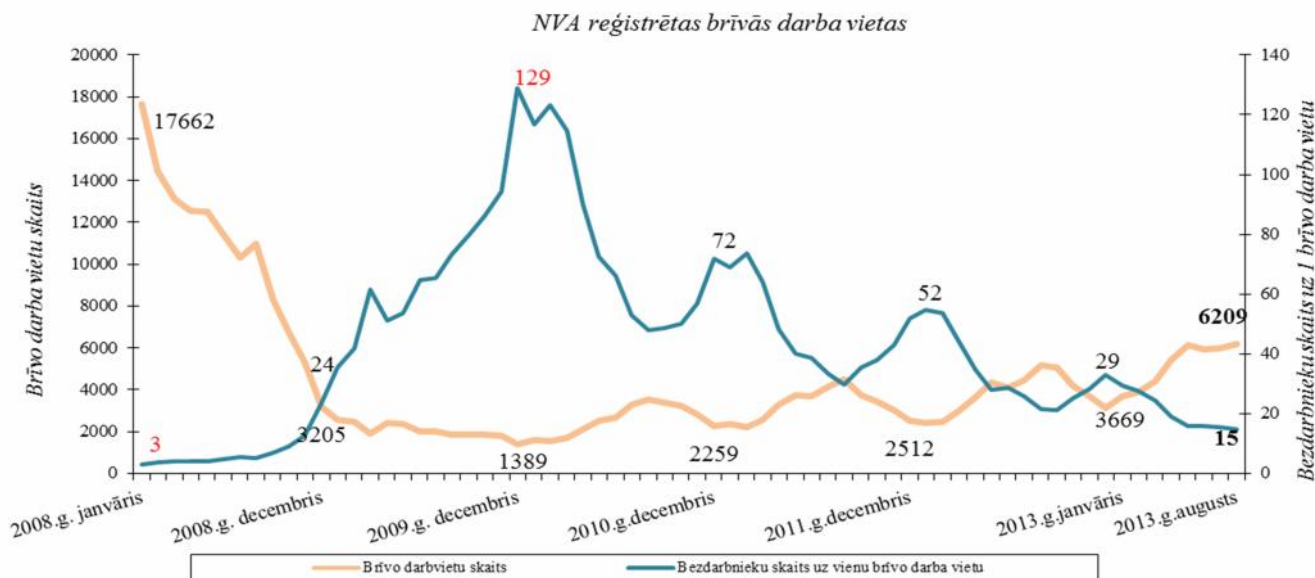


Karjeras konsult cijas 2013.gada janv r - august sa mušas 77 personas p c atbr vošanas no ieslodz juma viet m.

2013.gada janv r – august darb iek rtojuš s 264 personas p c atbr vošanas no ieslodz juma viet m, no kuriem 40 (15,2%) bezdarbnieki ir iek rtojušies darb , p c k da akt v pas kuma pabeigšanas (iz emot KPP informat v s dienas).

1.3.Br v s darbvietas valst

Re istr to bezdarbnieku skaits b tiski p rsniedz darba pied v jumu skaitu. Uz katru br vo darbvietu 2013.gada august pretend **15 bezdarbnieki**.



NVA 2013.gada augusta beig s bija re istr tas **6209** br v s darbvietas, sal dzinot ar 2013.gada j lija beig m, br vo darbvietu skaits palielin jies par 245 darbviet m.

Br vo darbvietu skaits perioda beig s

Gadi	M neši											
	Jan	Feb	Mar	Apr	Mai	J n	J l	Aug	Sep	Okt	Nov	Dec
2008	17662	14463	13111	12535	12517	11444	10321	11001	8304	6762	5337	3205
2009	2549	2477	1895	2409	2353	1998	2027	1875	1856	1836	1796	1389
2010	1594	1560	1696	2111	2533	2672	3279	3551	3395	3237	2837	2259
2011	2391	2234	2556	3264	3738	3674	4142	4508	3726	3452	3025	2512
2012	2430	2482	2987	3665	4364	4094	4448	5192	5073	4183	3675	3140
2013	3669	3878	4411	5425	6130	5938	5964	6209				

Kopum NVA re istr t s br v s darbvietas 2013.gada augusta beig s sadal jum pa nozar m (liel kais skaits): Apstr des r pniec b (C) – **1966**, Vairumtirdzniec ba un mazumtirdzniec ba; automobi u un motociklu remonts (G) – **849**, Transports un uzglab šana (H) – **627**, B vniec ba (F) – 544, Administrat vo un apkalpojošo dienestu darb ba (N) – 257, Izmitin šana un din šanas pakalpojumi (I) – **390**. **Visliel kais br vo darbvieta skaits ir kvalific tiem str dnekiem un amatniekiem.**

Br vo darbvieta skaits sadal jum pa profesiju grup m (p c LR profesiju klasifikatora) perioda beig s

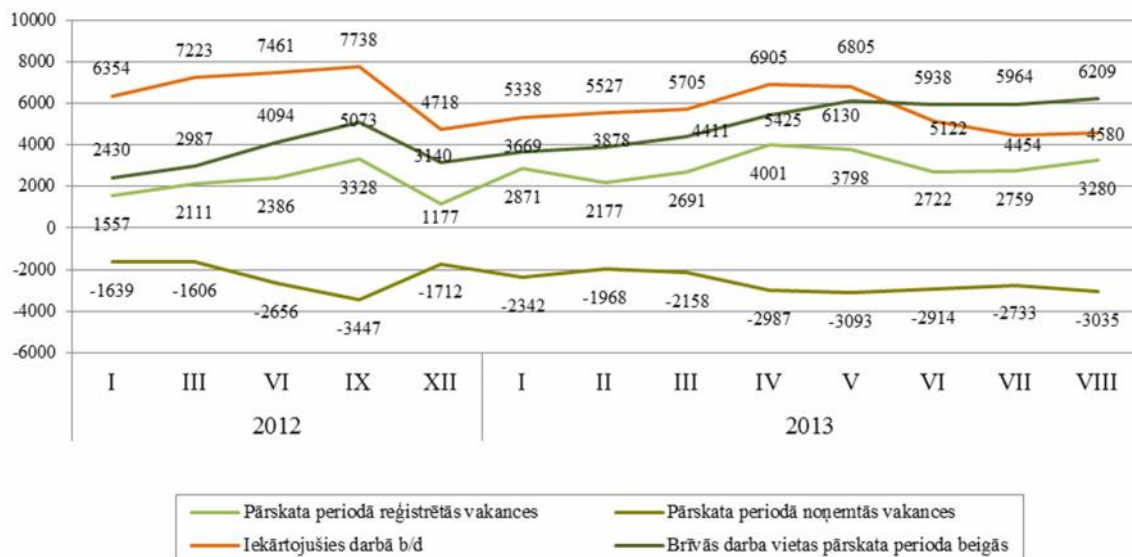
Profesiju pamatgr. Nr.	Profesiju pamatgrupas nosaukums	Br vo darbvieta skaits 2013.g. augusta beig s	Br vo darbvieta skaits 2013.g. j lija beig s
0	Nacion lo bru oto sp ku profesijas	0	0
1	Vad t ji	87	79
2	Vec kie speci listi	482	415
3	Speci listi	383	371
4	Kalpot ji	444	456
5	Pakalpojumu un tirdzniec bas darbinieki	980	768
6	Kvalific ti lauksaimniec bas, mežsaimniec bas un zivsaimniec bas darbinieki	102	88
7	Kvalific ti str dneiki un amatnieki	1971	2132
8	Iek rtu un maš nu operatori un izstr d jumu montieri	737	644
9	Vienk rš s profesijas	1023	1011

Darba dev ji 2013.gada 8 m nešos NVA re istr juši **24299** br v s darbvieta.



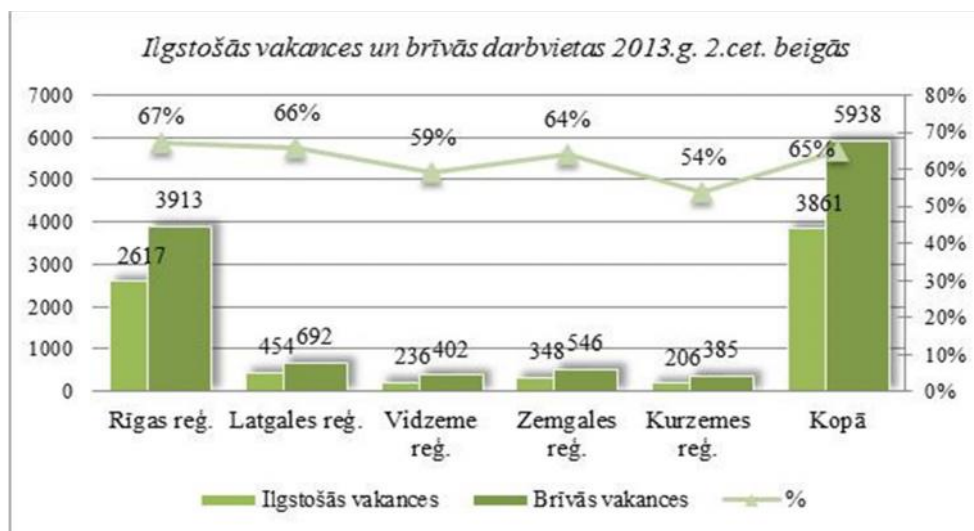
2011.gad NVA re istr tas 26 156 vakances, bet no emtas 25 903 vakances, darb iek rtojušies 93 600 bezdarbnieki (ar darb iek rtošanas p rr inu p c VID zi m). Savuk rt 2012.gad re istr tas 28 808 vakances, bet no emtas 28 180 vakances, darb iek rtojušies 83 219 bezdarbnieki (ar darb iek rtošan s p rr inu p c VID zi m). 2013.gada janv r - august NVA re istr tas 24299 vakances, bet no emtas 21230 vakances, darb iek rtojušies 49553 (ar darb iek rtošan s p rr inu p c VID zi m) bezdarbnieki, kas auj secin t, ka br vo darbvieta skaits valst kopum ir iev rojami liel ks.

Pārskata periodā NVA reģistrētās, noņemtās, brīvās darbvietas un iekārtojušies darbā b/d



Ilgstoši neaizpildītās brīvās darbvietas

2013.gada 2.ceturksņa beigās NVA bija reģistrētas 3861 ilgkārto neaizpildītās brīvās darbvietas, kas veido 65% no brīvās darbvietu kopējā skaita pārskata perioda beigās (5938).



Ilgstoši neaizpildītās brīvās darbvietas sadalījums pa profesijām (lielākais skaits)

Profesija	Ilgstoši neaizpildītās brīvās darbvietu skaits (2013.g. 2.cet. beigās)	Brīvās darbvietas (2013.g. 2.cet. beigās)
Šuvēji	224	303
Mazumtirdzniecības veikala pārdevēji	176	258
Kravas automobiālvadītāji	142	205
Pavārs	131	204
Palīgstrādnieks	105	205
Rokas lokmetinātājs (MMA)	99	101

1.4. Darbvietu skaita samazinājumi un palielinājumi

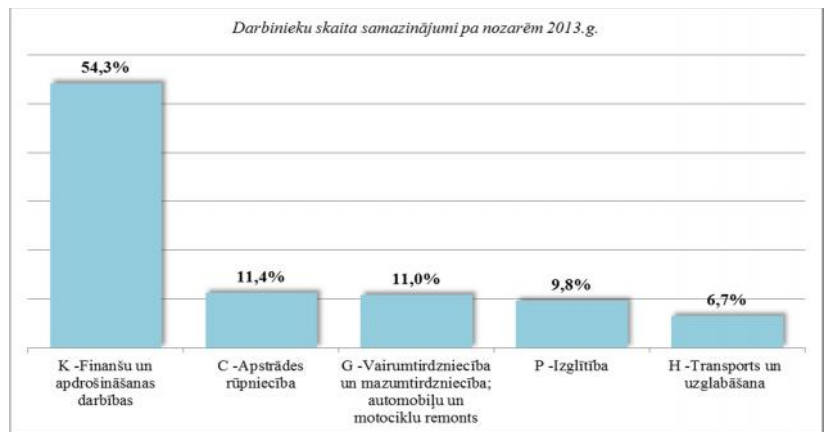
Latvijā pēc darba devēju iesniegtajiem paziņojumiem par darbinieku skaita izmaiņām uz mums, darba devēji 2009.gadā paziņoja par 20 221 darbvietu skaita samazinājumiem, 2010.gadā par 4 825, 2011.gadā par 2 116, 2012.gadā par 2 296 un 2013.gadā prognozē 263 darbvietu samazinājumu. Darba devēju prognozes par darbvietu palielinājumu ir šādas: 2009.gadā

615 darbvietu palielinājums, 2010.gad **370** darbvietu palielinājums, 2011.gad **468** darbvietu palielinājums, 2012.gad – **92** darbvietu palielinājums, 2013.gad – **103** darbvietu palielinājums.

Darbinieku skaita palielinājumi/samazinājumi valstī kopā

Ceturksnis	Palielinājums						Samazinājums					
	2011.gads		2012.gads		2013.gads		2011.gads		2012.gads		2013.gads	
	Palielinājuma skaits	Darbvietu skaits	Palielinājuma skaits	Darbvietu skaits	Palielinājuma skaits	Darbvietu skaits	Atlaišanas skaits	Darbvietu skaits	Atlaišanas skaits	Darbvietu skaits	Atlaišanas skaits	Darbvietu skaits
I	1	77	1	75	1	35	113	447	74	345	32	136
II	4	336	0	0	2	37	123	627	69	782	2	9
III	1	20	0	0	2	37	84	303	28	270	9	182
IV	1	35	1	17	0	0	69	739	45	899	23	183
KOP :	7	468	2	92	5	103	389	2116	216	2296	66	510

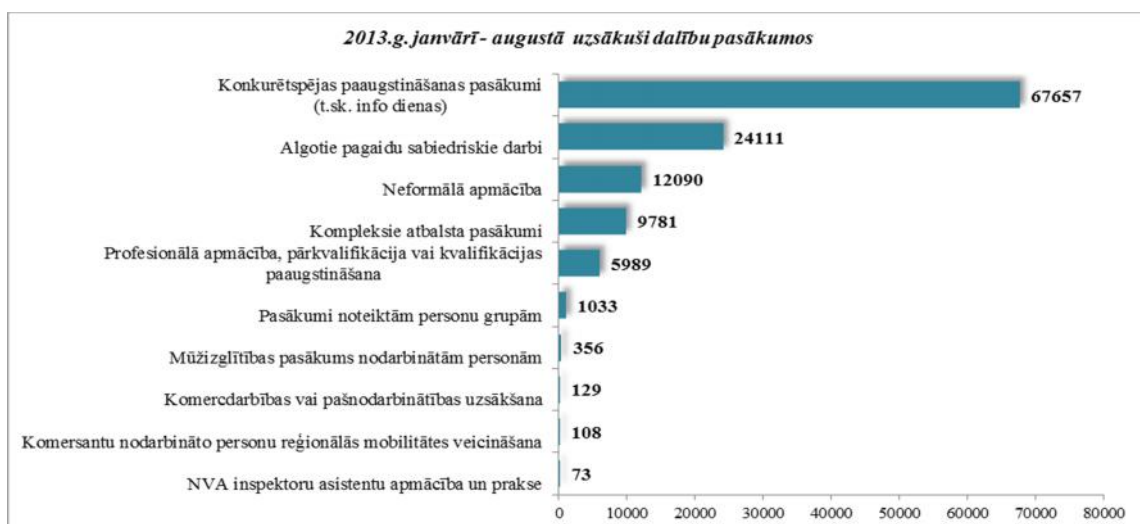
No darba devjiem saņemtais prognozes par darbinieku skaita samazinājumu sadalījums pa profesijām/amatiem - (lielākais skaits) 2013.gadā profesiju/amatu samazinājums tika plosījies šādās profesijās: apdrošināšanas speciālisti, pārdrošināšanas speciālisti, vispārīgās pamatizglītības speciālisti, klientu konsultanti, klientu apkalpošanas personāls, bankas kasieri, klientu apkalpošanas struktūrvienību vadītāji un vietnieki.



No darba devjiem saņemtais prognozes par darbinieku skaita palielinājumu sadalījums pa profesijām - (lielākais skaits) 2013.gadā tika plosījies šādās profesijās: mazumtirdzniecības veikala pārdrošinātāji, telefonisti, klientu/pārdrošināšanas konsultanti, klientu konsultanti, pārdrošinātāju konsultanti, tirdzniecības praksi, kasieri.

2. Informācija par NVA stenotajiem pasākumiem

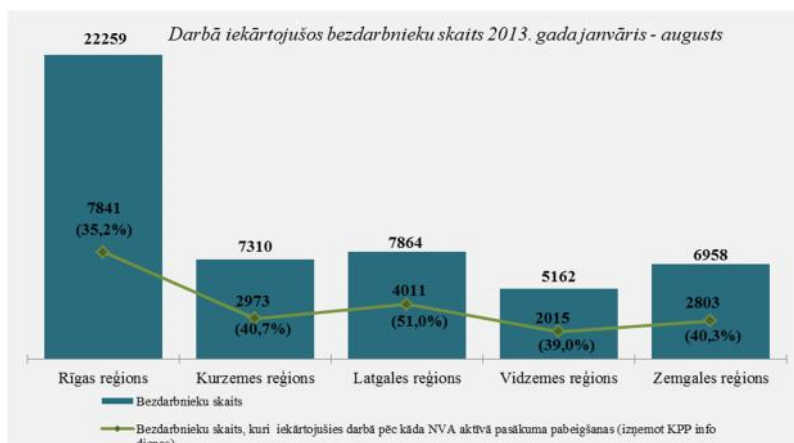
2013.gada janvāris – augusts NVA organizētajos aktīvajos nodarbinātības (t.sk. KPP) pasākumos piedalījies **130,2 t.kst.** bezdarbnieki (viens cilvēks var būt piedalījies vairākās aktivitātēs). Janvāris – augusts dalību uzskāva **120628** bezdarbnieki. **2013.gada augusts** NVA organizētajos aktīvajos nodarbinātības pasākumos piedalījies **25896** bezdarbnieki, no tiem augusts dalību uzskāva **14579** bezdarbnieki.



2013.gada janv r – august karjeras konsult cijas sa mušas **33281** personas, no t m 28799 bezdarbnieki un darba mekl t ji.

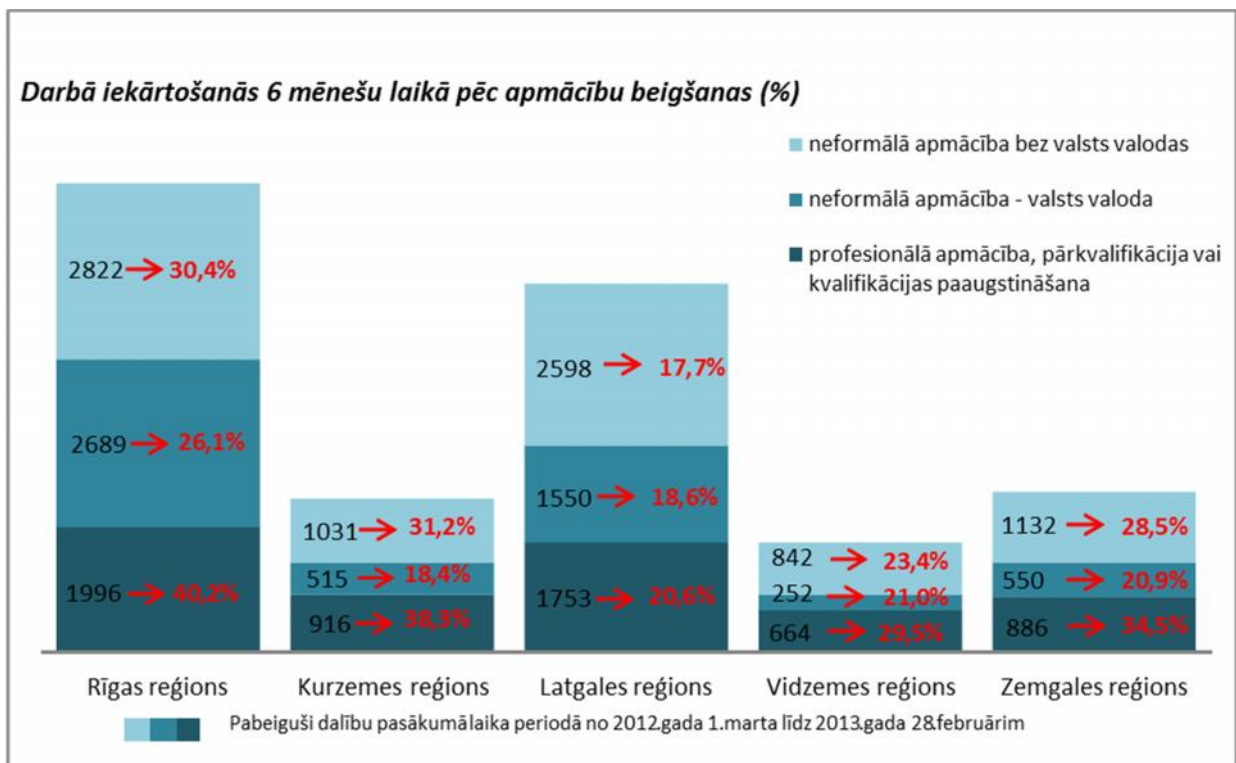
<i>Neform lo apm c bu uzs kušo personu skaits sadal jum pa izgl t bas programm m 2013.gada janv r - august (liel kais skaits)</i>		<i>Profesion lo apm c bu uzs kušo personu skaits sadal jum pa izgl t bas programm m 2013.gada janv r – august (liel kais skaits)</i>	
Izgl t bas programmas	Uzs kuši apm c bu	Izgl t bas programmas	Uzs kuši apm c bu
Datorzin bas (bez priekšzin šan m)	2101	Konditora pal gs	742
Valsts valodas apguve vid j l men	2052	Soci l apr pe	576
Valsts valodas apguve zem k l men	1591	Apsardzes darbs	458
Ang u valoda (bez priekšzin šan m)	1262	Projektu vad ba	428
Datorzin bas (ar priekšzin šan m)	981	Lietvedis	379
Ang u valoda (ar priekšzin šan m) (Elementary)	896	Klientu apkalpošanas operators	237
Valsts valodas apguve augst k l men	880	Soci l s apr pes darba pamati	204
V cu valoda (bez priekšzin šan m)	615	Lokmetin t js metin šan ar mehaniz to iek rtu akt v s g zes vid	193
Ang u valoda (ar priekšzin šan m) (Lower Intermediate)	359	Projektu vad šana	190
Datorprasmes gr matved b (programma 1C Gr matved ba)	307	Šuv js	187

2013.gada janv r – august darb iek rtojušies **49553** bezdarbnieki, no kuriem **19643** (39,6%) bezdarbnieki ir iek rtojušies darb p c k da akt v pas kuma pabeigšanas (iz emot KPP informat v s dienas).



Iek rtojušies darb 6 m nešu laik p c apm c bu pabeigšanas:

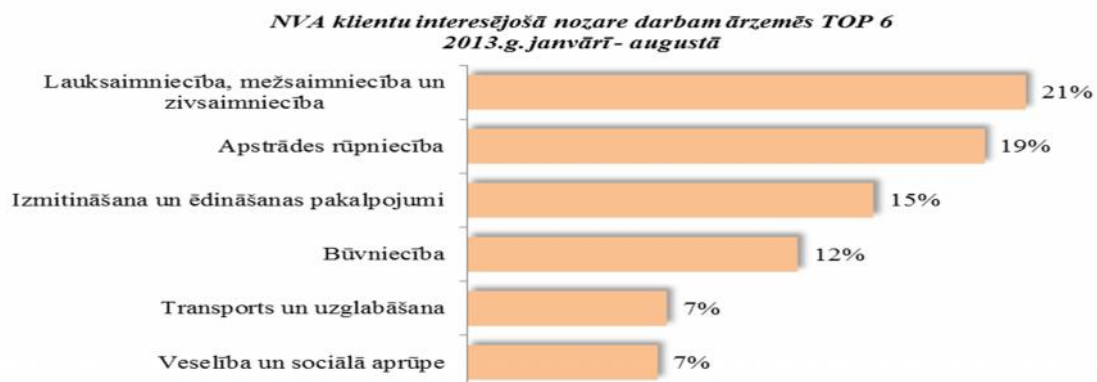
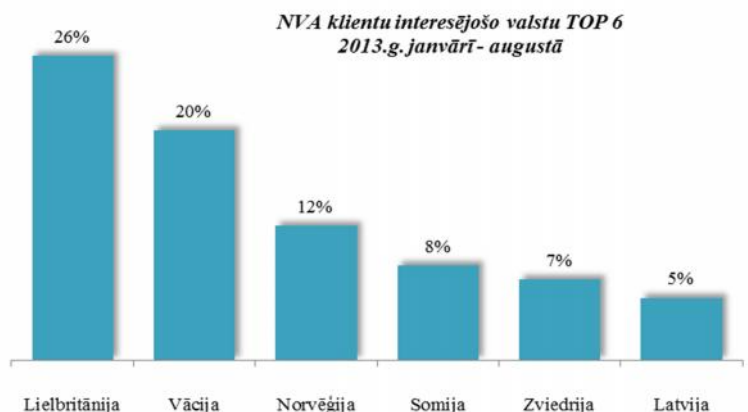
- **32,5%** no bezdarbniekiem, kas ir **pabeiguši profesion lo apm c bu, p rkvalifik ciju vai kvalifik cijas paaugstin šanu** laika posm no 2012.gada 1.marta l dz 2013.gada 28.febru rim (kop – 6215 personas), 6 m nešu laik no apm c bu pabeigšanas ir iek rtojušies darb .
- **25,6%** no bezdarbniekiem, kas ir **pabeiguši neform lo apm c bu** (bez valsts valodas programmas) laika posm no 2012.gada 1.marta l dz 2013.gada 28.febru rim (kop – 8425 personas), 6 m nešu laik no apm c bu pabeigšanas ir iek rtojušies darb .
- **22,6%** no bezdarbniekiem, kas ir pabeiguši **neform l s izgl t bas programmas „Valsts valodas apguve”** no 2012.gada 1.marta l dz 2013.gada 28.febru rim (kop – 5556 personas), 6 m nešu laik no apm c bu pabeigšanas ir iek rtojušies darb .



3. NVA klientu interese par darbu ārzemēs

NVA klienti, kas plāno doties darba meklējumos ārpus Latvijas un 2013.gada janvārī - augustā konsultējušies pie EURES speciālistiem, vislielāko interesi izrādīja par Lielbritāniju – 26% klientu, Vāciju – 20%, un Norvēģiju – 12%.

Interese par darbu ārzemēs ir dažādās nozarēs: lauksaimniecības, apstrādes, būvniecības, izmitināšanas un dzīvojamās, transporta un uzglabāšanas, veselības un sociālās aprūpes nozarēs.



Vislielākā interese (21% no klientiem) ir par darbu lauksaimniecības, mežsaimniecības un zivsaimniecības nozarēs un 19% - apstrādes rūpniecībā, 15% - izmitināšanas un dzīvojamās pakalpojumu, 12% - būvniecības nozarēs, 7% - transporta un uzglabāšanas nozarē, 7% - veselības un sociālās aprūpes nozarē.