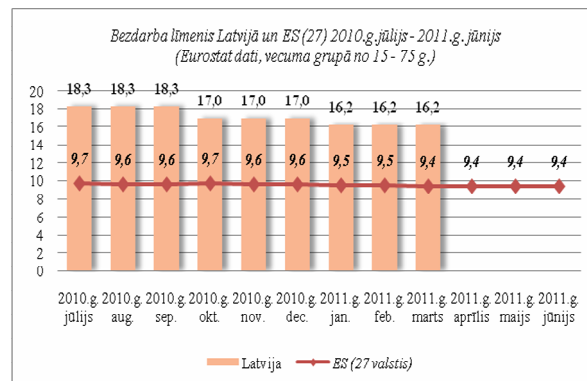
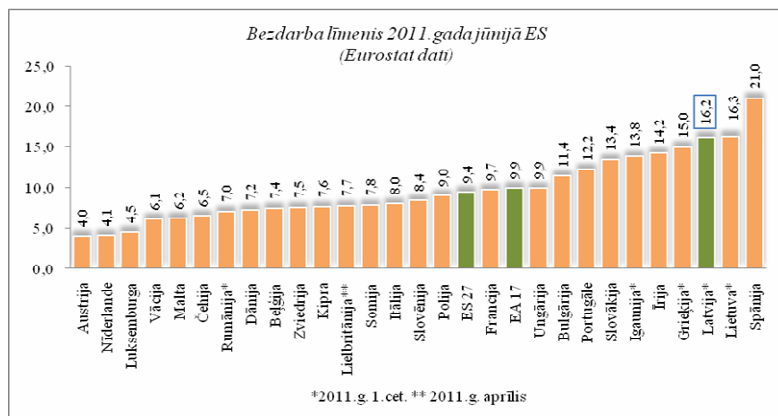


Par bezdarba situāciju valstī – 2011.gada jūlijā

Sezonāli izlīdzinātais bezdarba līmenis Eiropas Savienībā (ES) šā gada jūnijā veidoja 9,4%.

Zemākais bezdarba līmenis 2011.gada jūnijā starp ES dalībvalstīm bija reģistrēts **Austrijā** (4,0%), **Nīderlandē** (4,1%) un **Luksemburgā** (4,5%) un augstākais **Spānijā** (21,0%), **Lietuvā** (16,3% 2011.g. 1.cet.) un **Latvijā** (16,2% 2011.g. 1.cet.).



Salīdzinot ar iepriekšējā gada attiecīgo mēnesi, deviņpadsmit dalībvalstīs ir vērojams bezdarba līmeņa kritums, septiņās palielinājums un saglabājies stabils - Luksemburgā. Lielākais kritums bija vērojams **Igaunijā** (18,8% līdz 13,8% no 1.cet. 2010 un 2011), **Latvijā** (19,9% līdz 16,2% no 1. cet. 2010 un 2011) un **Ungārijā** (11,3% līdz 9,9%). Lielākais pieaugums reģistrēts **Griekijā** (11,0% līdz 15,0% no 1.cet. 2010 un 2011), **Bulgārijā** (10,1% līdz 11,4%), **Kiprā** (6,5% līdz 7,6%) un **Slovēnijā** (7,3% līdz 8,4%).

2011.gada jūnijā bezdarba līmenis **ASV** – 9,2% un **Japānā** – 4,5% 2011.gada maijā.¹

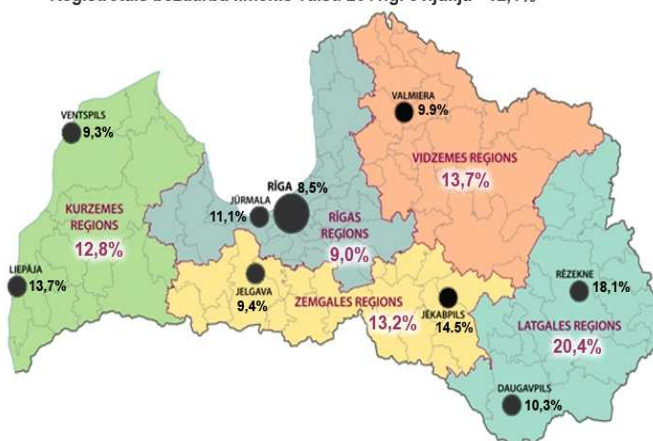
Reģistrētā bezdarba līmenis un bezdarbnieku skaits Latvijā

Reģistrētā bezdarba līmenis valstī 2011.gada jūlija beigās bija **12,1%** (bezdarbnieku skaits ekonomiski aktīvo iedzīvotāju kopskaitā). Salīdzinot ar 2011.gada jūnija beigām bezdarba līmenis samazinājies par 0,5% punktiem.

Jūlijā visos Latvijas reģionos reģistrētā bezdarba līmenis samazinājies. Augstākais reģistrētā bezdarba līmenis jūlijā reģistrēts **Latgales reģionā** – **20,4%**, zemākais **Rīgas reģionā** – **8,5%**. **Kurzemes reģionā** pazeminājies līdz **12,8%**, **Zemgales reģionā** - **13,2%**, **Vidzemes reģionā** – **13,7%**.

Valsts lielākajās pilsētās reģistrētā bezdarba līmenis 2011.gada jūlijā: **Rīgā** – 8,5%, **Ventspilī** – 9,3%, **Valmierā** – 9,9%, **Jelgavā** – 9,4%, **Jēkabpilī** – 14,5%, **Daugavpilī** – 10,3%, **Jūrmalā** – 11,1%, **Liepājā** – 13,7%, **Rēzeknē** – 18,1%. Reģistrētā bezdarba līmenis jūlijā visās Latvijas lielākajās pilsētās samazinājies.

Reģistrētais bezdarba līmenis valstī 2011. g. 31.jūlijā - 12,1%



¹ EUROSTAT. Euro area unemployment rate at 9,9%

Kopš 2010.gada aprīļa reģistrētā bezdarba līmenis nedaudz samazinājās, 4. ceturksnī - stabilizējies - 14,3% līmenī. Pēc neliela palielinājuma 2011.gada janvārī - reģistrētā bezdarba līmenis ar 2011.gada martu sāka samazināties, jūlija beigās sasniedzot 12,1%.

Reģistrētā bezdarba līmenis perioda beigās, %

	Jan	Feb	Mar	Apr	Mai	Jūn	Jūl	Aug	Sep	Okt	Nov	Dec
2006	7,5	7,5	7,4	7,3	7,0	7,0	6,9	6,9	6,8	6,6	6,6	6,5
2007	6,5	6,5	6,3	6,1	5,9	5,8	5,7	5,4	5,1	4,9	4,8	4,9
2008	5,0	5,0	4,9	4,8	4,8	4,9	5,1	5,2	5,3	5,6	6,1	7,0
2009	8,3	9,5	10,7	11,0	11,3	11,5	11,8	12,3	13,2	14,1	15,1	16,0
2010	16,6	17,1	17,3	16,7	16,2	15,6	15,3	15,0	14,6	14,3	14,3	14,3
2011	14,5	14,5	14,4	13,9	13,2	12,6	12,1					

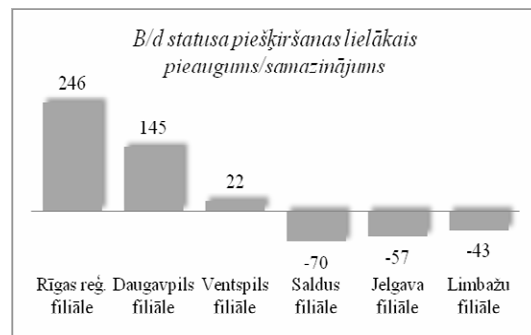
2011.gada jūlija beigās Nodarbinātības valsts aģentūrā reģistrēti **137 638** bezdarbnieki, mēneša laikā reģistrēto bezdarbnieku skaits valstī ir samazinājies par 4 790 cilvēkiem jeb 3,4%.

Bezdarbnieku skaits (uz mēneša beigām)

	Jan	Feb	Mar	Apr	Mai	Jūn	Jūl	Aug	Sep	Okt	Nov	Dec
2006	79368	79625	78759	77151	74789	74387	73333	73056	71704	70045	69705	68944
2007	69532	68943	67154	65118	62833	62287	60635	57940	54690	52383	51660	52321
2008	53325	53429	52806	52897	52213	54012	55436	56333	57644	61049	67065	76435
2009	90436	103731	116768	123127	126595	129269	132519	137586	147754	157897	169236	179235
2010	186295	192032	194253	189881	183476	176879	173301	169676	165386	162497	161816	162463
2011	164551	164880	163454	157857	149600	142428	137638					

Bezdarbnieka statuss 2011.gada jūlijā piešķirts **8 851** personām, tas ir par 20 personām mazāk nekā 2011.gada jūnijā.

Lielākais bezdarbnieka statusa piešķiršanas skaits jūlijā sadalījumā pēc pēdējās nodarbošanās profesijas: mazumtirdzniecības veikala pārdevējs – 442, palīgstrādnieks – 310, apkopējs – 204, pārdevējs konsultants – 125, pavārs – 113, sētnieks 98, automobiļa vadītājs – 94, zivju apstrādātājs – 82, apkures/krāšņu kurinātājs – 74, kokapstrādes operators – 69.



Bezdarbnieka statuss 2011.gada jūlijā noņemts 13 815 personām, tas ir par 2 381 personām mazāk nekā jūnijā. Jūlijā bezdarbnieka statusu zaudējušo bezdarbnieku kopskaitā:

- Darbā iekārtojušies – **4 751** (34,4%) personas;
- Nav pildījuši bezdarbnieka pienākumus – **8 245** (59,7%) personas.

Reģistrēto bezdarbnieku skaits sadalījumā pa profesijām pēc pēdējās nodarbošanās 2011.gada jūlija beigās (lielākais skaits): palīgstrādnieks – **7 821**, mazumtirdzniecības veikala pārdevējs – **6 889**, apkopējs – **4 287**, sētnieks – **2 048**, automobiļa vadītājs – **1 643**, pavārs – **1 587**, apsargs – **1 505**, apkures/krāšņu kurinātājs – **1 414**, pārdevējs konsultants – **1 157**, kokapstrādes operators – **951**.

Kopsavilkums par bezdarba izmaiņām salīdzinājumā ar iepriekšējo mēnesi:

- Reģistrētā bezdarba līmenis valstī samazinājies par 0,5% punktiem.
- Reģistrētā bezdarba līmenis jūlijā visos Latvijas reģionos un lielākajās Latvijas pilsētās samazinājies.
- Mēneša laikā reģistrēto bezdarbnieku skaits valstī ir samazinājies par 4 790 cilvēkiem.
- Bezdarbnieka statuss piešķirts par 20 personām mazāk nekā jūnijā.

Darbvietu skaita palielinājumi/samazinājumi

Pēc Eiropas Komisijas informācijas:

2011.gada jūnijā reģistrētas 32 120 likvidētās darba vietas kopā 73 gadījumos. Salīdzinājumā ar iepriekšējo mēnesi (14 000 darba vietas maijā), likvidēto darba vietu skaits jūnijā pieaug. Arī jaunas darba vietas jūnijā pieteiktas mazāk kā maijā (12 000 darba vietas), - tikai 6 627 darba vietas. Dalībvalstis ar lielāko darba vietu zudumu bija Itālija (10 467 darba vieta), kam seko Lielbritānija (5 191 darba vietas), Rumānija (4 950 darba vietas), Spānija (3 046 darba vietas) un Vācija (2 378 darba vietas).

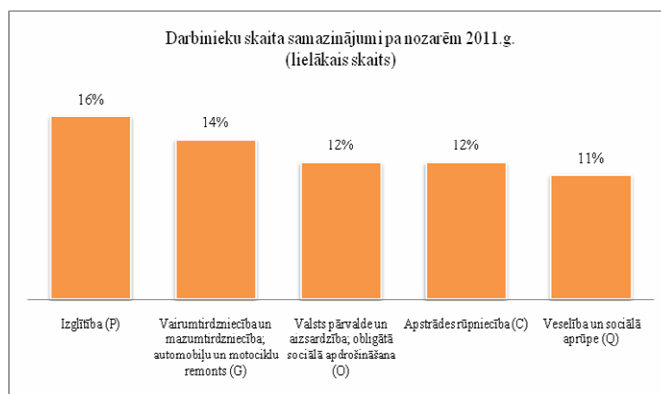
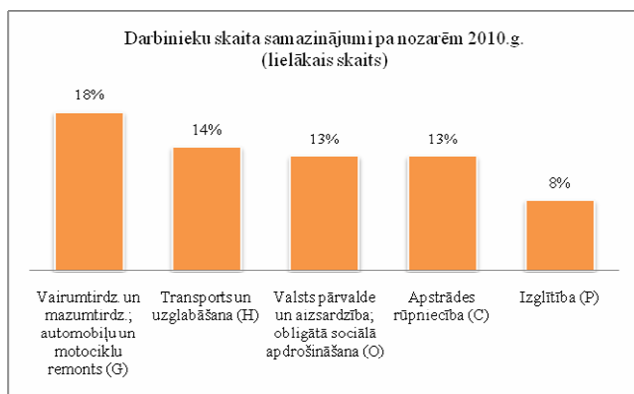
Visvairāk par zudušām darba vietām 2011.gada jūnijā ziņots finanšu starpniecības nozarē (13 473 darba vietas), kam seko valsts pārvaldes nozare (6 200 darba vietas), veselības un sociālās aprūpes nozare (3 725 darba vietas) un ražošanas nozarē (3 274 darba vietas). No jūnijā izveidotām 6 627 jaunām darba vietām, 4 230 bija ražošanas nozarē, 2 112 nekustamā īpašuma/biznesa un 285 mazumtirdzniecības nozarēs.²

Latvijā pēc darba devēju iesniegtajiem paziņojumiem par darbinieku skaita izmaiņām uzņēmumos, darba devēji prognozē 2009.gadā **20 221** darbvietu skaita samazinājumu, 2010.gadā **4 825** darbvietu samazinājumu, 2011.gadā **1 284** darbvietu samazinājumu. Darba devēju prognozes par darba vietu palielinājumu ir šādas: 2009.gadā **615** darbvietu palielinājums, 2010.gadā **370** darbvietu palielinājums, 2011.gadā **433** darbvietu palielinājums.

Darbinieku skaita palielinājumi/samazinājumi (2010., 2011.gadā)

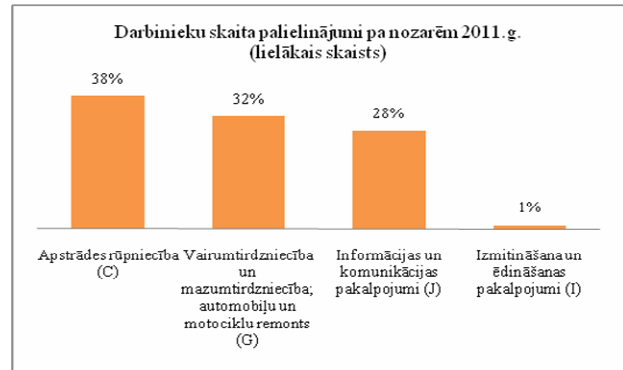
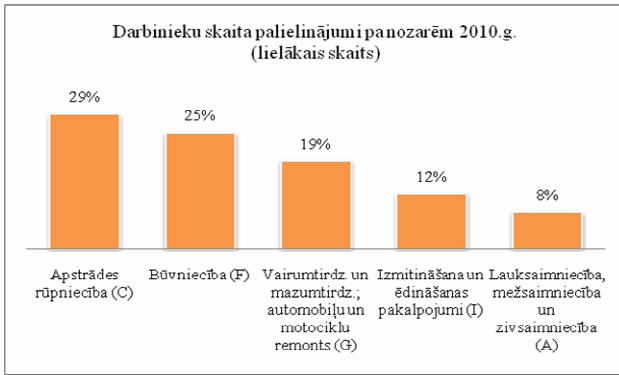
Mēnesis	Valsti kopā							
	Palielinājums				Samazinājums			
	Palielināšanas gadījumu skaits 2010.g.	Darbvietu skaits 2010.g.	Palielināšanas gadījumu skaits 2011.g.	Darbvietu skaits 2011.g.	Atlaišanas gadījumu skaits 2010.g.	Darbvietu skaits 2010.g.	Atlaišanas gadījumu skaits 2011.g.	Darbvietu skaits 2011.g.
Janvāris	0	0	0	0	145	973	48	224
Februāris	2	50	1	77	93	319	36	132
Marts	0	0	0	0	84	420	29	91
Aprīlis	4	102	1	63	130	710	34	127
Maijs	2	115	1	145	42	236	50	292
Jūnijs	2	35	2	128	57	241	39	208
Jūlijs	4	62	1	20	93	372	37	134
Augusts	0	0	0	0	35	403	21	76
Septembris	0	0	0	0	50	147	0	0
Oktobris	0	0	0	0	52	339	0	0
Novembris	0	0	0	0	39	438	0	0
Decembris	2	6	0	0	53	227	0	0
KOPĀ:	16	370	6	433	873	4 825	294	1284

Darba devēju pieteikumi par darbinieku skaita samazinājumu pa nozarēm (lielākais skaits)



² European Commission. Labour Market Fact Sheet

Darba devēju pieteikumi par darbinieku skaita palielinājumu pa nozarēm (lielākais skaits)



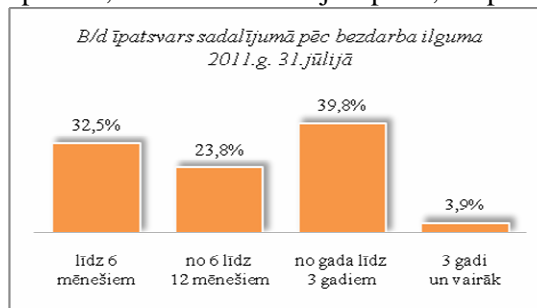
Darba devēju saņemtās prognozes par darbinieku skaita **samazinājumu sadalījumā pa profesijām** (lielākais skaits) 2010.gadā tika plānots: apkopējs, mazumtirdzniecības veikala pārdevējs, lidostas krāvējs, vispārējās vidējās izglītības skolotājs, veikala kasieris, 2011.gadā: apkopējs, sētnieks, mazumtirdzniecības veikala pārdevējs, aizdevumu administrators, vispārējās pamatzglītības skolotājs.

Darba devēju saņemtās prognozes par darbinieku skaita **palielinājumu sadalījumā pa profesijām** (lielākais skaits) 2010.gadā tika plānots: mazumtirdzniecības veikala pārdevējs, kokapstrādes operators, kokaudzētavas strādnieks, apdares darbu strādnieks, būvstrādnieks, 2011.gadā: zivju apstrādātājs, datu ievades operators, mazumtirdzniecības veikala pārdevējs, veikala kasieris, atslēdznieks, pavārs.

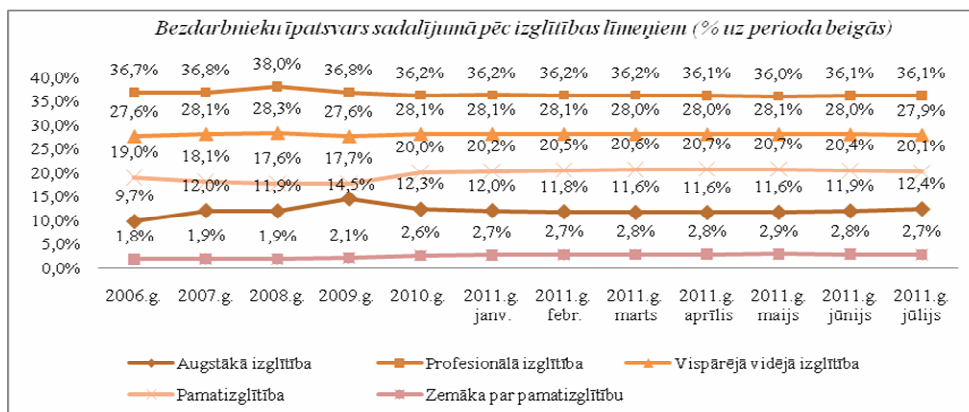
Bezdarbnieka statistiskais portrets

No reģistrēto bezdarbnieku kopskaita 2011.gada jūlija beigās **56,8%** (skaits – 78 122) bija sievietes un **43,2%** (skaits – 59 516) vīrieši. Salīdzinot ar iepriekšējo mēnesi sievietu īpatsvars bezdarbnieku kopskaitā ir palielinājies par 1,0% punktu, vīriešu samazinājies par 1,0% punktu.

Lielāko reģistrēto bezdarbnieku skaitu 2011.gada jūlija beigās sastāda bezdarbnieki, kuri uzskaitē ir no gada līdz 3 gadiem – **39,8%**, kam seko bezdarbnieki, kuri uzskaitē līdz 6 mēnešiem – **32,5%**. Salīdzinot ar jūniju ir samazinājies bezdarbnieku īpatsvars par 1,1% punktu, kuri uzskaitē ir līdz 6 mēnešiem, palielinājies par 0,5% punktiem no gada līdz 3 gadiem.

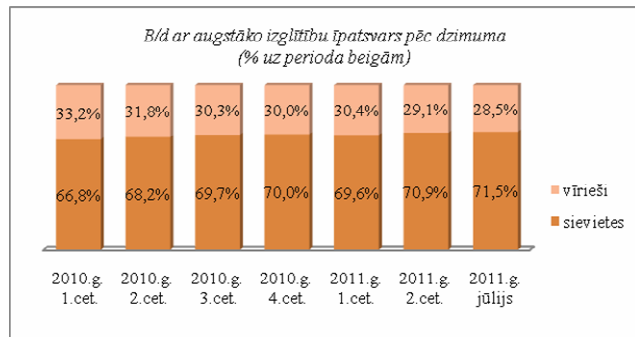


Dalījumā pa **izglītības līmeņiem** 2011.gada jūlija beigās lielāko reģistrēto bezdarbnieku skaitu sastāda bezdarbnieki ar profesionālo izglītību – 49 711 bezdarbnieki, kas ir 36,1% no kopējā reģistrēto bezdarbnieku skaita.



Salīdzinot 2011.gada jūliju ar jūniju, ir palielinājies bezdarbnieku ar augstāko izglītību īpatsvars par 0,5% punktiem.

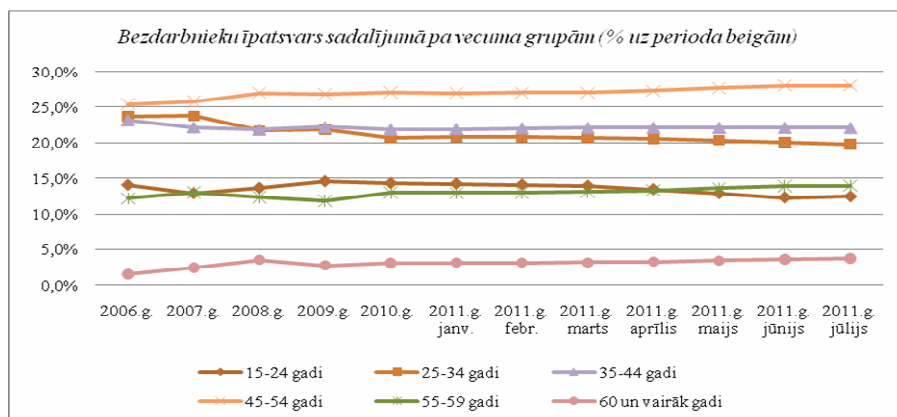
Bezdarbnieku kopskaita 2011.gada jūlija beigās **17 011** (12,4%) bija **bezdarbnieki ar augstāko izglītību** (12161 jeb 71,5% sievietes un 4 850 jeb 28,5% vīrieši). Salīdzinot ar iepriekšējo mēnesi, par 0,6% punktiem palielinājies bezdarbnieču -sieviešu ar augstāko izglītību īpatsvars.



<i>Reģistrēto bezdarbnieku skaits ar augstāko izglītību sadalījumā pa profesiju grupām 2011.gada 31.jūlijā (lielākais skaits)</i>		
Izglītības profesijas nosaukums	Bezdarbnieku skaits	% no kopskaita
INŽENIERIS (Būvzinženieri, Elektroinženieri, mehānikas, elektronikas utt.)	2602	15,3
EKONOMISTS	2568	15,1
SKOLOTĀJS (vispārējās vidējās izglītības, profesionālās izglītības, pamatskolas, pirmsskolas utt.)	1920	11,3
DIREKTORS /VADĪTĀJS (uzņēmumu, struktūrvienību, nodaļu utt.)	1284	7,5
JURISTS	886	5,2
SPECIĀLISTI (sabiedrisko attiecību, personāla, loģistikas, vides aizsardzības, dizaina, banku utt.)	739	4,3

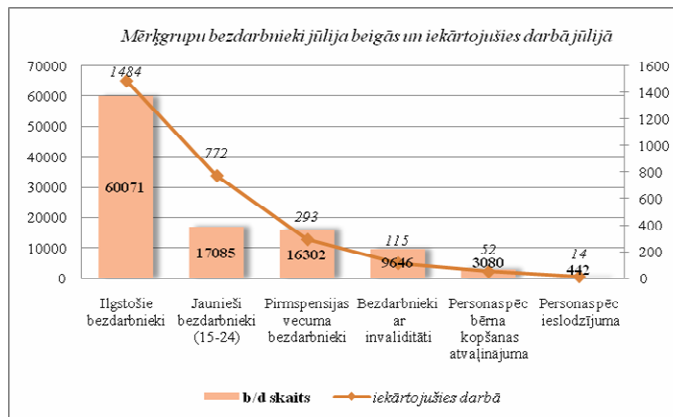
Reģistrēto bezdarbnieku skaits ar augstāko izglītību sadalījumā pēc iegūtās izglītības profesijas 2011.gada jūlija beigās (lielākais skaits): ekonomists – **2 414**, vispārējās vidējās izglītības SKOLOTĀJS – **926**, jurists – **884**, mehānikas inženieris – **447**, būvzinženieris – **413**, vispārējās pamatzglītības SKOLOTĀJS – **377**, filologs – **375**, komercdarbības speciālists – **309**, elektroinženieris – **290**, pirmsskolas izglītības skolotājs – **281**.

Dalījumā **pa vecuma grupām** 2011.gada jūlija beigās lielāko reģistrēto bezdarbnieku skaitu sastāda bezdarbnieki vecumā no 45 – 54 gadiem – 38 616 bezdarbnieki, kas ir 28,1% no kopējā reģistrēto bezdarbnieku skaita.



Salīdzinot 2011.gada jūliju ar jūniju ir samazinājies bezdarbnieku īpatsvars par 0,3% punktiem vecuma grupā no 25 - 34 gadiem.

Dalījumā **pa mērķgrupām** 2011.gada jūlija beigās lielāko reģistrēto bezdarbnieku skaitu sastāda **ilgstošie bezdarbnieki – 60 071**, kas ir 43,6% no kopējā reģistrēto bezdarbnieku skaita. Salīdzinājumā ar iepriekšējo mēnesi ilgstošo bezdarbnieku īpatsvars palielinājies par 0,8% punktiem.



Pēc Eurostat informācijas:

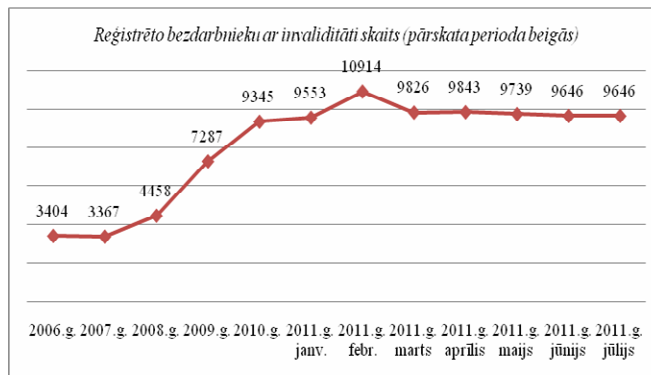
Jauniešu bezdarba līmenis joprojām ir augsts, 2011.gada jūnijā **ES (27 valstis)** jauniešu bezdarba līmenis (zem 25 gadiem) bija 20,5%. 2010.gada jūnijā tas bija 21,0%. Zemākais līmenis bija vērojams **Nīderlandē** (7,1%), **Austrijā** (8,2%), **Vācijā** (9,1%) un augstākais līmenis **Spānijā** (45,7%), **Griekijā** (38,5% 2011.gada 1.ceturksnī), **Slovākijā** (33,3%) un **Lietuvā** (32,6% 2011.gada 1.ceturksnī). **Latvijā** jauniešu bezdarba līmenis 29,7% (2011.gada 1.ceturksnī).³

Kopsavilkums par bezdarbnieka statistiskā portreta izmaiņām salīdzinājumā ar iepriekšējo mēnesi:

- Sieviešu īpatsvars bezdarbnieku kopskaitā ir palielinājies par 1,0% punktu.
- Par 1,1% punktu samazinājies to bezdarbnieku īpatsvars, kuru bezdarbnieku statusa ilgums ir līdz 6 mēnešiem.
- Par 0,5% punktiem palielinājies to bezdarbnieku īpatsvars, kuru bezdarbnieku statusa ilgums ir no gada līdz 3 gadiem.
- Par 0,5% punktiem palielinājies bezdarbnieku ar augstāko izglītību īpatsvars.
- Par 0,3% punktiem samazinājies bezdarbnieku īpatsvars vecuma grupā no 25 - 34 gadiem.
- Par 0,8% punktiem palielinājies ilgstošo bezdarbnieku īpatsvars.

Bezdarbnieki ar invaliditāti

Nodarbinātības valsts aģentūrā 2011.gada jūlija beigās reģistrēti **9 646** bezdarbnieki ar invaliditāti, kas ir **7,0%** no kopējā reģistrētā bezdarbnieku skaita valstī. Bezdarbnieku ar invaliditāti kopskaitā 4 998 (51,8%) sievietes un 4 648 (48,2%) vīrieši. Bezdarbnieku ar invaliditāti īpatsvars kopējā reģistrēto bezdarbnieku skaitā valstī, 2011.gada jūliju salīdzinot ar jūniju, ir palielinājies par 0,2% punktiem.



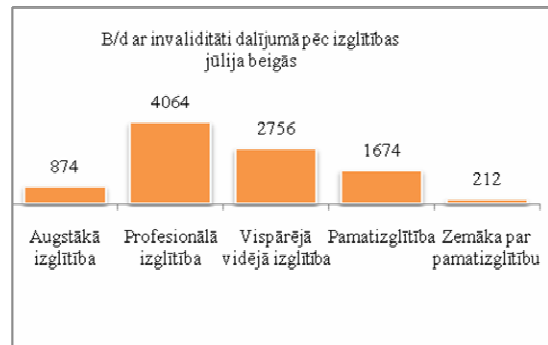
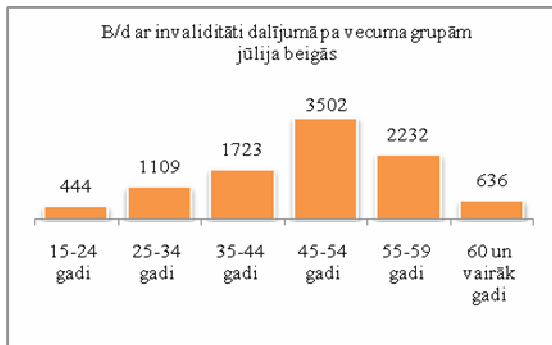
Dalījumā **pa vecuma grupām** 2011.gada jūlija beigās lielāko reģistrēto bezdarbnieku ar invaliditāti skaitu sastāda bezdarbnieki vecumā no 45 – 54 gadiem – 3 502 bezdarbnieki, kas ir 36,3% no kopējā bezdarbnieku ar invaliditāti skaita.

Dalījumā **pa izglītības līmeņiem** 2011.gada jūlija beigās lielāko bezdarbnieku ar invaliditāti skaitu sastāda bezdarbnieki ar profesionālo izglītību – 4 064, kas ir 42,1% no kopējā bezdarbnieku ar invaliditāti skaita.

Salīdzinot 2011.gada jūliju ar jūniju bezdarbnieku ar invaliditāti kopskaitā samazinājies par 0,2% punktiem bezdarbnieku īpatsvars vecuma grupā no 25 – 34, 45 – 54 gadiem, palielinājies par 0,2% punktiem bezdarbnieku ar invaliditāti īpatsvars vecuma grupā no 15 – 24, 60 un vairāk

³ EUROSTAT. Euro area unemployment rate at 9,9%

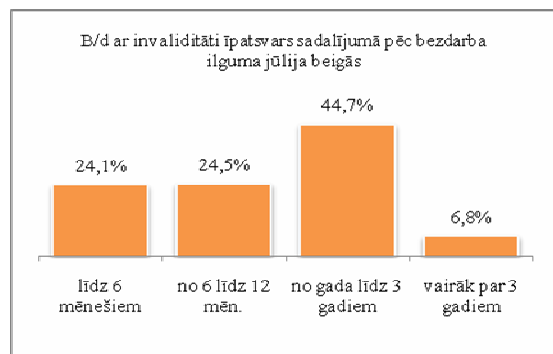
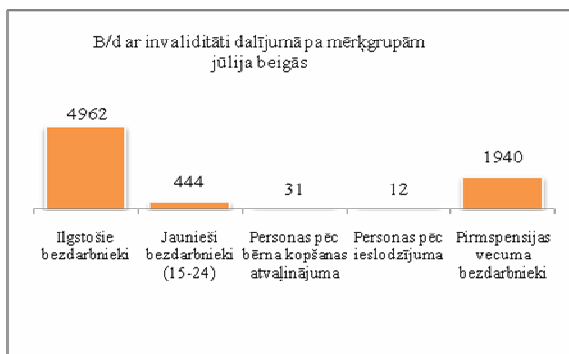
gadiem. Salīdzinot ar iepriekšējo mēnesi bezdarbnieku ar invaliditāti kopskaitā samazinājies par 0,3% punktiem bezdarbnieku ar invaliditāti īpatsvars ar profesionālo izglītību.



Dalījumā pa mērķgrupām 2011.gada jūlija beigās lielāko bezdarbnieku ar invaliditāti skaitu sastāda ilgstošie bezdarbnieki – 4 962, kas ir 51,4% no kopējā bezdarbnieku ar invaliditāti skaita.

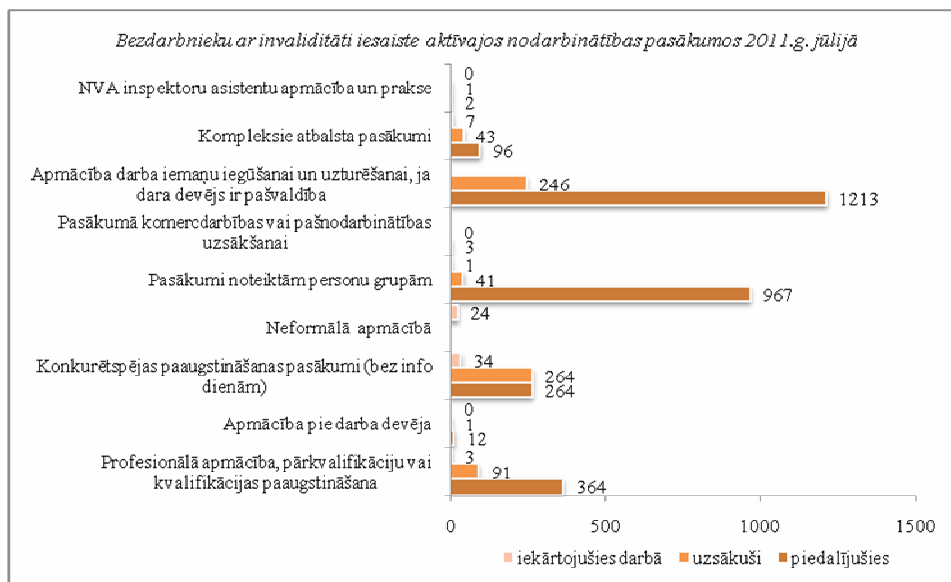
Dalījumā pēc bezdarba ilguma 2011.gada jūlija beigās lielāko bezdarbnieku ar invaliditāti skaitu sastāda bezdarbnieki, kuri uzskaitē no gada līdz 3 gadiem – 4 309, kas ir 44,7% no kopējā bezdarbnieku ar invaliditāti skaita.

2011.gada jūlijā salīdzinājumā ar jūniju bezdarbnieku ar invaliditāti kopskaitā palielinājies par 0,9% punktiem ilgstošo bezdarbnieku īpatsvars. Salīdzinot ar iepriekšējo mēnesi bezdarbnieku ar invaliditāti kopskaitā samazinājies par 1,2% punktiem bezdarbnieku īpatsvars, kuri uzskaitē līdz 6 mēnešiem.



2011.gada 7 mēnešos uzsākuši dalību NVA īstenotajos pasākumos personas ar invaliditāti:

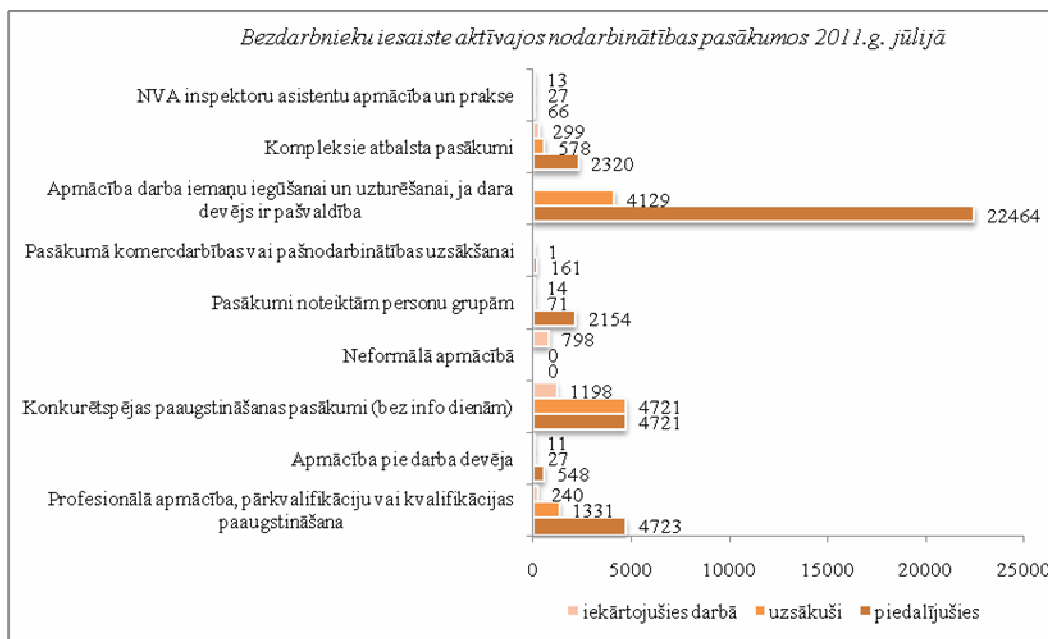
- Profesionālā apmācība, pārkvalifikācija vai kvalifikācijas paaugstināšana – 355 personas;
- Neformālā apmācība – 671 personas;
- Apmācība pie darba devēja – 15 personas;
- Komercdarbības vai pašnodarbinātības uzsākšana – 6 personas;
- Pasākumi noteiktām personu grupām – 275 personas;
- Kompleksie atbalsta pasākumi – 382 personas;
- Apmācība darba iemaņu iegūšanai un uzturēšanai, ja darba devējs ir pašvaldība – 1840 personas;
- NVA inspektoru asistentu apmācība un prakse – 2 persona;
- Karjeras konsultācijas saņēmēji – 1 084 personas.



Karjeras pakalpojumu saņēmēšo personu ar invaliditāti skaits 2011.gada jūlijā: bezdarbnieki un darba meklētāji – **73**, citas personas (skolēniem, vecākiem, nodarbinātajiem u.c.) – **4**.

Informācija par NVA īstenotajiem aktīvajiem nodarbinātības pasākumiem

2011.gada jūlijā NVA organizētajos aktīvajos nodarbinātības pasākumos piedalījušies **41661** bezdarbnieki, no tiem jūlijā dalību pasākumos uzsāka **15 389** bezdarbnieki.



Pasākumu „Mūžizglītības pasākumi nodarbinātām personām” jūlijā uzsākušas **82** nodarbinātās personas.

2011.gada jūlijā karjeras konsultācijas saņēmēši **1 137** bezdarbnieki un darba meklētāji, **293** konsultācijas saņēmēšas citas personas (skolēniem, vecākiem, nodarbinātajiem u.c.).

Laika periodā līdz 2011.gada 31.jūlijam komplekso atbalsta pasākumu ietvaros pabalstu par asistenta izmantošanu saņēmušas **1 229** personas ar invaliditāti.

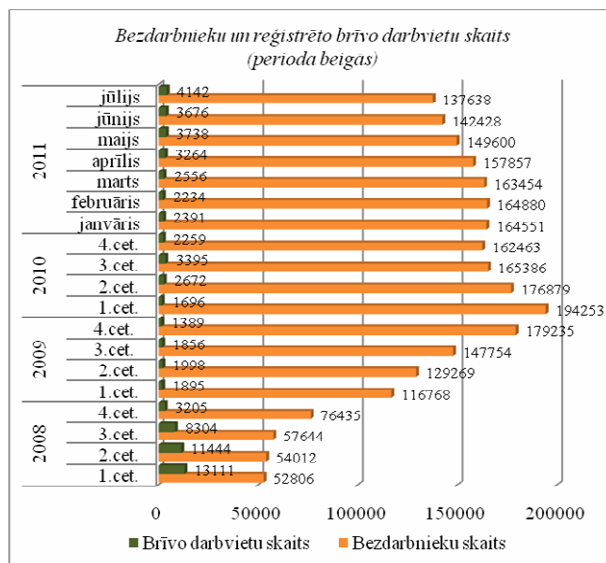
2011.gada 7 mēnešos uzsākuši dalību NVA īstenotajos pasākumos:

- Profesionālā apmācība, pārkvalifikācija vai kvalifikācijas paaugstināšana – 4 317 personas;
- Apmācība pie darba devēja – 589 persona;
- Neformālā apmācība – 11 919 personas;
- Konkurētspējas paaugstināšanas pasākumi – 16 686 personas;
- Komercdarbības vai pašnodarbinātības uzsākšana – 239 personas;
- NVA inspektoru asistentu apmācība un prakse – 90 personas;
- Pasākumi noteiktām personu grupām – 844 personas;
- Kompleksie atbalsta pasākumi – 7 610 personas;
- Apmācība darba iemaņu iegūšanai un uzturēšanai, ja darba devējs ir pašvaldība – 34900 personas;
- Mūžizglītības pasākumi nodarbinātām personām – 4 790 personas;
- Karjeras konsultācijas saņēmēji – 29 297 personas.

<i>Profesionālo apmācību uzsākušo bezdarbnieku skaits sadalījumā pa izglītības programmām 2011.gada janvārī – jūlijā (lielākais skaits)</i>		<i>Neformālo apmācību uzsākušo bezdarbnieku skaits sadalījumā pa izglītības programmām 2011.gada janvārī - jūlijā (lielākais skaits)</i>	
Izglītības programmas	Uzsākuši mācības	Izglītības programmas	Uzsākuši apmācību
Konditors	794	Datorzinības (bez priekšzināšanām)	2242
Grāmatvedis	600	Angļu valoda (bez priekšzināšanām)	2220
Aprūpētājs	421	Valsts valodas sagatavošana vidējā līmenī	868
Informācijas ievadišanas operators	373	Datorzinības (ar priekšzināšanām, specifisku programmu apguve)	842
Apdares darbu strādnieks	211	Valsts valodas sagatavošana zemākā līmenī	828
Elektriķis	182	C kategorijas autovadītājs	546
Lokmetinātājs metināš. ar mehan.iek.akt. gāzes vidē (MAG)	182	Vācu valoda (bez priekšzināšanām)	532
Noliktavas pārzinis	172	Projektu vadība (bez priekšzināšanām)	529
Lokmetinātājs metināš. ar mehan.iek.inert. gāzes vidē (MIG)	162	Valsts valodas sagatavošana augstākā līmenī	336
Auklis	116	Angļu valodas profesionālā leksika (ar priekšzināšanām)- Elementary	318

Brīvās darbvietas valstī

Neraugoties uz pēdējos mēnešos vērojamo reģistrētā bezdarba samazināšanos un darbvieta skaita palielināšanos, šos rādītājus salīdzinot, redzams, ka joprojām bezdarbnieku skaits krietni pārsniedz darba piedāvājumu skaitu. Uz katru brīvo darbvieta 2011.gada jūlijā pretendē **33** bezdarbnieki.



Darba devēji 2011.gada jūlijā NVA reģistrējuši **2 613** brīvās darbvietas, kas ir par 453 vairāk nekā 2011.gada jūnijā.

Palielinās NVA reģistrēto vakanču skaits jūlija beigās bija reģistrētas **4 142** brīvās darbvietas, salīdzinot ar jūnija beigām, brīvo darbvieta skaits palielinājies par 468 darbvieta, salīdzinot ar attiecīgo laika periodu pirms gada, brīvo darbvieta skaits ir palielinājies par 863 darbvieta.

Brīvo darbvieta skaits perioda beigās:

	Jan	Feb	Mar	Apr	Mai	Jūn	Jūl	Aug	Sep	Okt	Nov	Dec
2006	8657	9636	10170	12052	15234	16378	16327	16693	18460	19562	19737	16039
2007	16650	16414	16500	18000	19200	21015	21915	24613	23332	21986	20342	18147
2008	17662	14463	13111	12535	12517	11444	10321	11001	8304	6762	5337	3205
2009	2549	2477	1895	2409	2353	1998	2027	1875	1856	1836	1796	1389
2010	1594	1560	1696	2111	2533	2672	3279	3551	3395	3237	2837	2259
2011	2391	2234	2556	3264	3738	3674	4142					

Kopumā NVA reģistrētās brīvās darbvieta 2011.gada jūlija beigās sadalījumā pa nozarēm lielākais skaits: Apstrādes rūpniecībā (C) – **1 080**, Būvniecība (F) – **751**, Vairumtirdzniecība un mazumtirdzniecība; automobiļu un motociklu remonts (G) – **449**, Transports un uzglabāšana (H) – **321**, Lauksaimniecība, mežsaimniecība un zivsaimniecība (A) – **223**.

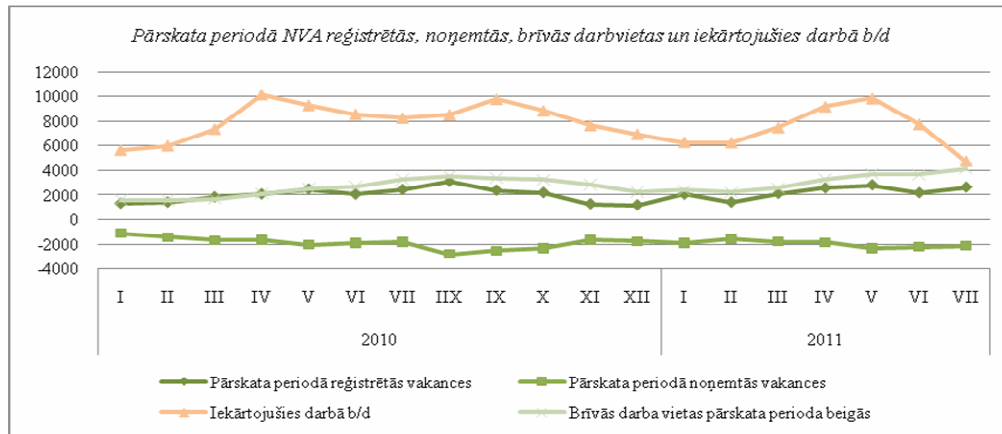
Pieprasītākās brīvās darbvieta ir kvalificēti strādnieki un amatnieki.

Brīvo darbvieta skaits sadalījumā pa profesiju grupām (pēc LR profesiju klasifikatora) perioda beigās

Profesiju pamatgrupas nr.	Profesiju pamatgrupas nosaukums	Brīvo darbvieta skaits 2011.g. jūlija beigās	Brīvo darbvieta skaits 2011.g. jūnija beigās
0	Armijas profesijas	0	0
1	Likumdevēji, valsts amatpersonas, ierēdņi vadītāja amatā un vadītāji	78	55
2	Vecākie speciālisti	414	353
3	Speciālisti	289	325
4	Kalpotāji	125	102
5	Pakalpojumu un tirdzniecības darbinieki	570	555
6	Kvalificēti lauksaimniecības un zivsaimniecības darbinieki	142	209
7	Kvalificēti strādnieki un amatnieki	1494	1145
8	Iekārtu un mašīnu operatori un izstrādājumu montieri	497	481
9	Vienkāršās profesijas	533	449

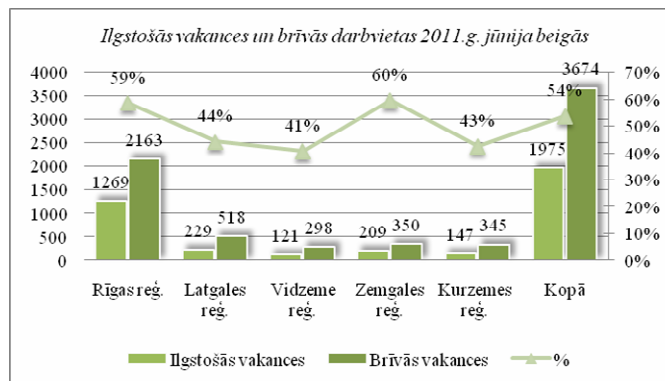


2010.gadā reģistrētas 23 587 vakances, bet noņemtas 22 717 vakances, darbā iekārtojušies 97 166 bezdarbnieki (ar darbiekārošanas pārrēķinu pēc VID ziņām). 2011.gada janvārī – jūlijā reģistrētas 15 685 vakances, bet noņemtas 13 802 vakances, darbā iekārtojušies 51 568 bezdarbnieki (ar darbiekārošanas pārrēķinu pēc VID ziņām par 6 mēn.).



Ilgstoši neaizpildītās brīvās darbvietas

2011.gada jūnija beigās Nodarbinātības valsts aģentūrā bija reģistrētas **1 975** ilgāk par 1 mēnesi neaizpildītās brīvās darbvietas, kas sastāda 54% no brīvo darbvietu kopējā skaita pārskata perioda beigās (3 674).

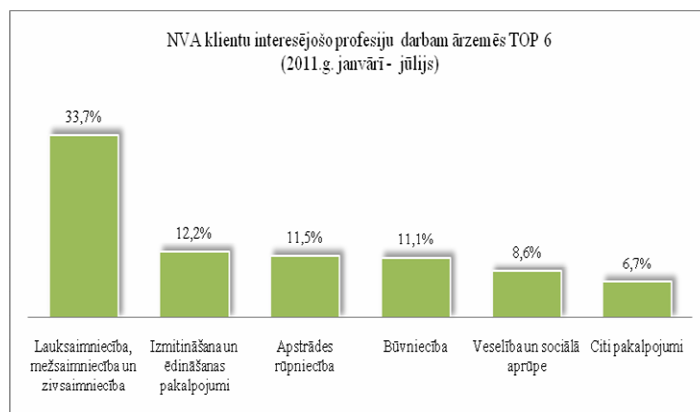
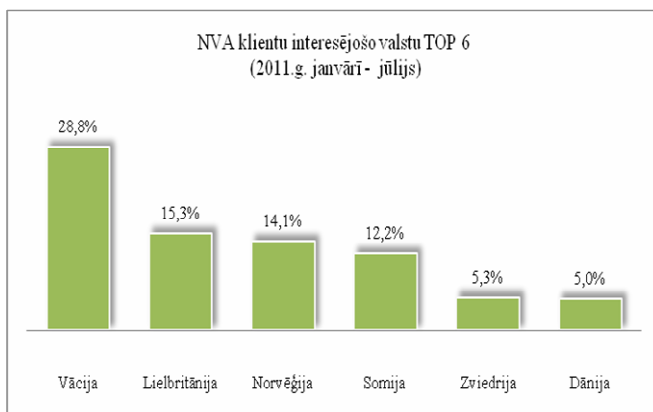


<i>Ilgstoši neaizpildītās brīvās darbvietas sadalījumā pa profesijām (lielākais skaits)</i>		
Profesija	Ilgstoši neaizpildīto brīvo darbvietu skaits 2011.g. jūnija beigās	Brīvās darbvietas 2011.g. jūnija beigās
Kravas automobiļa vadītājs	136	164
Laukstrādnieks	94	96
Palīgstrādnieks	87	160
Šuvējs	80	117
Pavārs	71	110

NVA klientu intereses par darbu ārzemēs

NVA klienti, kas plāno doties darba meklējumos ārpus Latvijas un konsultējušies pie EURES speciālistiem vislielāko interesi izrāda par Vāciju – 28,8% klientu, kam seko Lielbritānija – 15,3%, Norvēģija – 14,1%.

Darbam interesējošās profesijas ārzemēs ir dažādās nozarēs – lauksaimniecībā, izmitināšana un ēdināšana, būvniecībā, apstrādes un veselības nozarēs. Vislielākā interese – 33,7% klientu ir par darbu lauksaimniecības, mežsaimniecības un zivsaimniecības nozarē, 12,2% NVA klientu interesējas par darbu izmitināšanas un ēdināšanas pakalpojumu nozarē, 11,5% apstrādes nozarē.



Kopsavilkums

- Augstākais bezdarba līmenis 2011.gada jūnijā starp ES dalībvalstīm bija reģistrēts Spānijā (21,0%), Lietuvā (16,3% 2011.g. 1.cet.) un Latvijā (16,2% 2011.g. 1.cet.).
- Reģistrētā bezdarba līmenis valstī samazinājies par 0,5% punktiem.
- Reģistrētā bezdarba līmenis jūlijā visos Latvijas reģionos un lielākajās Latvijas pilsētās samazinājies.
- Mēneša laikā reģistrēto bezdarbnieku skaits valstī ir samazinājies par 4 790 cilvēkiem.
- Bezdarbnieka statuss piešķirts par 20 personām mazāk nekā jūnijā.
- Sieviešu īpatsvars bezdarbnieku kopskaitā ir palielinājies par 1,0% punktu.
- Par 1,1% punktu samazinājies to bezdarbnieku īpatsvars, kuru bezdarbnieku statusa ilgums ir līdz 6 mēnešiem.
- Par 0,5% punktiem palielinājies to bezdarbnieku īpatsvars, kuru bezdarbnieku statusa ilgums ir no gada līdz 3 gadiem.
- Par 0,5% punktiem palielinājies bezdarbnieku ar augstāko izglītību īpatsvars.
- Par 0,3% punktiem samazinājies bezdarbnieku īpatsvars vecuma grupā no 25 - 34 gadiem.
- Par 0,8% punktiem palielinājies ilgstošo bezdarbnieku īpatsvars.
- 2011.gada jūlijā NVA organizētajos aktīvajos nodarbinātības pasākumos piedalījušies 41661 bezdarbnieki, no tiem jūlijā dalību pasākumos uzsāka 15 389 bezdarbnieki.
- Uz katru brīvo darbvietu 2011.gada jūlijā pretendē 33 bezdarbnieki.
- Darba devēji 2011.gada jūlijā NVA reģistrējuši 2 613 brīvās darbvietas, kas ir par 453 vairāk nekā 2011.gada jūnijā.
- 2011.gada jūlija beigās NVA bija reģistrētas 4 142 brīvās darbvietas, salīdzinot ar jūnija beigām, brīvo darbvietu skaits palielinājies par 468 darbvietām.

Ineta Lipska, 67021814
NVA Pakalpojumu departamenta
Attīstības nodaļas vecākā statistiķe
Ineta.Lipska@nva.gov.lv