

Bezdarba situāciju valstī 2011.gada decembris

Saturs

1. Situācijas raksturojums

- 1.1. Reģistrētā bezdarba līmenis un bezdarbnieku skaits Latvijā.
- 1.2. Bezdarbnieka statistiskais portrets.
- 1.3. Brīvās darbvietas valstī.
- 1.4. Darbvieta skaita samazinājumi un palielinājumi.

2. Informācija par NVA īstenotajiem pasākumiem.

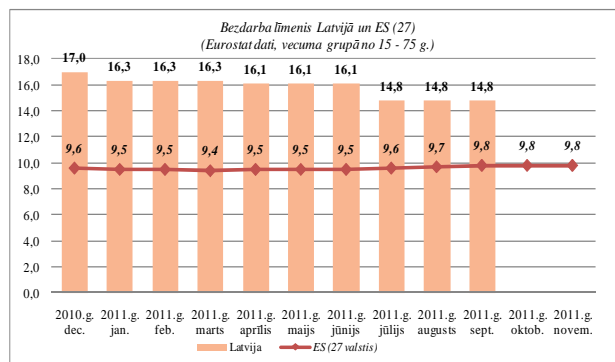
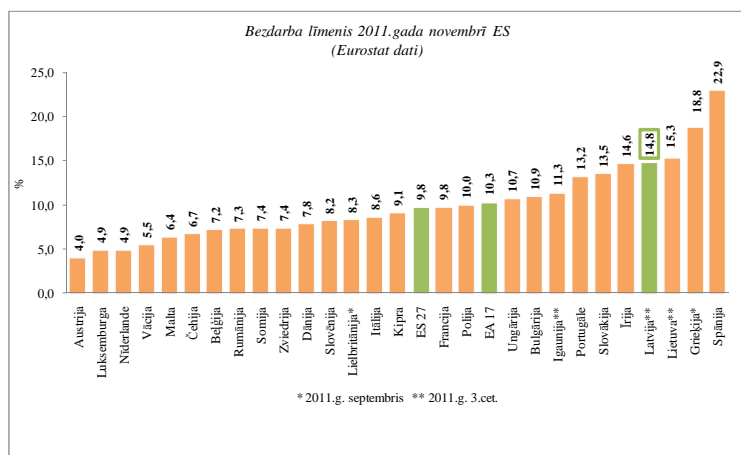
3. NVA klientu interese par darbu ārzemēs.

1. Situācijas raksturojums

- Pēc Eurostat datiem, bezdarba līmenis Latvijā novembrī ir **14,8%** (gada sākumā **18,3%**).
- Reģistrētā bezdarba līmenis kopš 2011.gada marta samazinās, 4.ceturksnī – **11,5%** (martā – **14,4%**).
- Reģistrēto bezdarbnieku skaits kopš 2011.gada marta samazinājās, decembrī vērojams neliels palielinājums (decembrī - 130 296, martā – 163 454 b/d).
- NVA reģistrēto vakanču skaits decembra beigās – 2,5 tūkst., 4.cet., brīvo darbvieta skaits samazinās, uz vienu brīvo darbvieta pretendē 52 bezdarbnieki.
- NVA vislielākais reģistrēto bezdarbnieku skaits nemainīgi ir vienkāršajās profesijās (visvairāk – palīgstrādnieki, otrā vietā - mazumtirdzniecības veikalu pārdevējs, trešajā – apkopēji).
- Lielākais darbaspēka pieprasījums (pēc NVA reģistrēto vakanču skaita) ir apstrādes rūpniecībā, vairumtirdzniecības un mazumtirdzniecības, profesionālie, zinātniskie un tehniskie pakalpojumi, būvniecībā, transports un uzglabāšana nozarēs.

Bezdarba līmenis Eiropas Savienībā (ES) šā gada novembrī bija 9,8%, salīdzinājumā ar oktobri tas palicis nemainīgs.

Zemākais bezdarba līmenis 2011.gada novembrī starp ES dalībvalstīm tika reģistrēts **Austrijā** (4,0%), **Luksemburgā** un **Nīderlandē** (4,9%) un augstākais **Spānijā** (22,9%), **Grieķijā** (18,8% 2011.g. septembrī) un **Lietuvā** (15,3% 2011.g. 3.cet.).



Salīdzinot ar iepriekšējā gada attiecīgo mēnesi, četrpadsmit dalībvalstīs ir vērojams bezdarba līmeņa kritums, trīspadsmit – palielinājums. Lielākais kritums **Igaunijā** (16,1% līdz 11,3% no 3.cet. 2010 un 2011), **Latvijā** (18,2% līdz 14,8% no 3.cet. 2010 un 2011) un **Lietuvā** (18,3% līdz 15,3%


no 3.cet. 2010 un 2011). Lielākais pieaugums – **Griekijā** (13,3% līdz 18,8% no septembra 2010 un 2011), **Kiprā** (6,0% līdz 9,1%) un **Spānijā** (20,4% līdz 22,9%).

2011.gada novembrī bezdarba līmenis **ASV** – 8,6% un **Japanā** – 4,5%.¹

1.1. Reģistrētā bezdarba līmenis un bezdarbnieku skaits Latvijā

Reģistrētā bezdarba līmenis valstī 2011.gada decembra beigās **11,5%** (bezdarbnieku skaits ekonomiski aktīvo iedzīvotāju kopskaitā). Salīdzinot ar 2011.gada novembra beigām bezdarba līmenis palicis nemainīgs.

Decembrī gandrīz visos Latvijas reģionos reģistrētā bezdarba līmenis palielinājies (par 0,1% punktu Kurzemes, Latgales, Vidzemes reģionos un par 0,2% punktiem Zemgales reģionā), izņemot Rīgas reģionā tas samazinājies par 0,2% punktiem. Augstākais reģistrētā bezdarba līmenis decembrī **Latgales reģionā – 19,8%**, zemākais **Rīgas reģionā – 8,3%**. **Kurzemes reģionā – 12,1%**, **Zemgales reģionā – 12,7%**, **Vidzemes reģionā – 13,0%**.



Valsts lielākajās pilsētās reģistrētā bezdarba līmenis 2011.gada decembrī: **Rīgā** – 7,8%, **Ventspilī** – 9,3%, **Valmierā** – 9,7%, **Jelgavā** – 8,8%, **Jēkabpilī** – 14,0%, **Daugavpilī** – 10,1%, **Jūrmalā** – 10,3%, **Liepājā** – 12,7%, **Rēzeknē** – 17,9%. Decembrī reģistrētā bezdarba līmenis pieaudzis Valmieras (par 0,3% punktiem), Ventspils, Daugavpils, Jēkabpils (par 0,2% punktiem), Liepājas pilsētās (par 0,1% punktu), samazinājies Rīgas (par 0,2% punktiem), Jūrmalas un Rēzeknes pilsētās (par 0,1% punktu) un Jelgavas pilsētā palicis nemainīgs.

Kopš 2010.gada aprīļa reģistrētā bezdarba līmenis nedaudz samazinājās, 4.ceturksnī - stabilizējies 14,3% līmenī. Pēc neliela palielinājuma 2011.gada janvārī reģistrētā bezdarba līmenis sākot ar 2011.gada martu ir samazinājies, 4.ceturksnī sasniedzot 11,5%.

Reģistrētā bezdarba līmenis perioda beigās, %

	Jan	Feb	Mar	Apr	Mai	Jūn	Jūl	Aug	Sep	Okt	Nov	Dec
2006	7,5	7,5	7,4	7,3	7,0	7,0	6,9	6,9	6,8	6,6	6,6	6,5
2007	6,5	6,5	6,3	6,1	5,9	5,8	5,7	5,4	5,1	4,9	4,8	4,9
2008	5,0	5,0	4,9	4,8	4,8	4,9	5,1	5,2	5,3	5,6	6,1	7,0
2009	8,3	9,5	10,7	11,0	11,3	11,5	11,8	12,3	13,2	14,1	15,1	16,0
2010	16,6	17,1	17,3	16,7	16,2	15,6	15,3	15,0	14,6	14,3	14,3	14,3
2011	14,5	14,5	14,4	13,9	13,2	12,6	12,1	11,8	11,6	11,5	11,5	11,5

2011.gada decembra beigās Nodarbinātības valsts aģentūrā reģistrēti **130 296** bezdarbnieki, mēneša laikā reģistrēto bezdarbnieku skaits valstī ir palielinājies par 56 cilvēkiem jeb 0,04%.

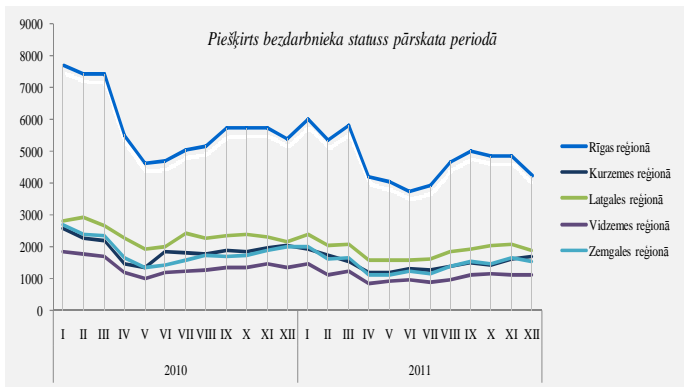
Bezdarbnieku skaits (uz mēneša beigām)

	Jan	Feb	Mar	Apr	Mai	Jūn	Jūl	Aug	Sep	Okt	Nov	Dec
2006	79368	79625	78759	77151	74789	74387	73333	73056	71704	70045	69705	68944
2007	69532	68943	67154	65118	62833	62287	60635	57940	54690	52383	51660	52321
2008	53325	53429	52806	52897	52213	54012	55436	56333	57644	61049	67065	76435
2009	90436	103731	116768	123127	126595	129269	132519	137586	147754	157897	169236	179235
2010	186295	192032	194253	189881	183476	176879	173301	169676	165386	162497	161816	162463
2011	164551	164880	163454	157857	149600	142428	137638	134175	131659	130541	130240	130296

¹ EUROSTAT. Euro area unemployment rate at 10,3%

Bezdarbnieka statuss 2011.gada decembrī piešķirts 10 491 personām, tas ir par 841 personām mazāk nekā 2011.gada novembrī.

Lielākais bezdarbnieka statusa piešķiršanas skaits decembrī sadalījumā pēc pēdējās nodarbošanās profesijas: palīgstrādnieks – 590, mazumtirdzniecības veikala pārdevējs – 414, ceļa būves palīgstrādnieks – 220, apkopējs – 214, būvstrādnieks – 170, automobiļa vadītājs – 154, sētnieks – 124, ēku celtnieks – 123, pārdevējs konsultants – 107, kravas autobobiļa vadītājs – 101.



Bezdarbnieka statuss 2011.gada decembrī noņemts 10 532 personām, tas ir par 1 219 personām mazāk nekā novembrī. Decembrī bezdarbnieka statusu zaudējušo bezdarbnieku kopskaitā:

- Darbā iekārtojušies – **4 321** (41,0%) personas;
- Nav pildījuši bezdarbnieka pienākumus – **5 361** (50,9%) personas.

Reģistrēto bezdarbnieku skaits sadalījumā pa profesijām pēc pēdējās nodarbošanās 2011.gada decembra beigās (lielākais skaits): palīgstrādnieks – **7 583** (6%), mazumtirdzniecības veikala pārdevējs – **6 342** (5%), apkopējs – **4 017** (3%), sētnieks – **1 954**, automobiļa vadītājs – **1564**, apsargs – **1 349**, pavārs – **1 278**, pārdevējs konsultants – **1 097**, šuvējs – **911**, kokapstrādes operators – **910**.

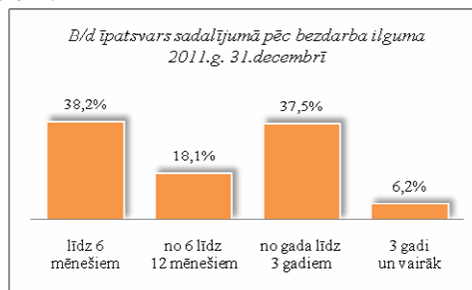
Kopsavilkums par bezdarba izmaiņām salīdzinājumā ar iepriekšējo mēnesi:

- Reģistrētā bezdarba līmenis valstī salīdzinājumā ar iepriekšējo mēnesi palicis nemainīgs.
- Reģistrētā bezdarba līmenis decembrī gandrīz visos Latvijas reģionos palielinājies (par 0,1 un Zemgales par 0,2% punktiem), izņemot Rīgas reģionā tas samazinājies par 0,2% punktu.
- Mēneša laikā reģistrēto bezdarbnieku skaits valstī ir palielinājies par 56 cilvēku.
- Bezdarbnieka statuss piešķirts par 841 personām mazāk nekā novembrī.

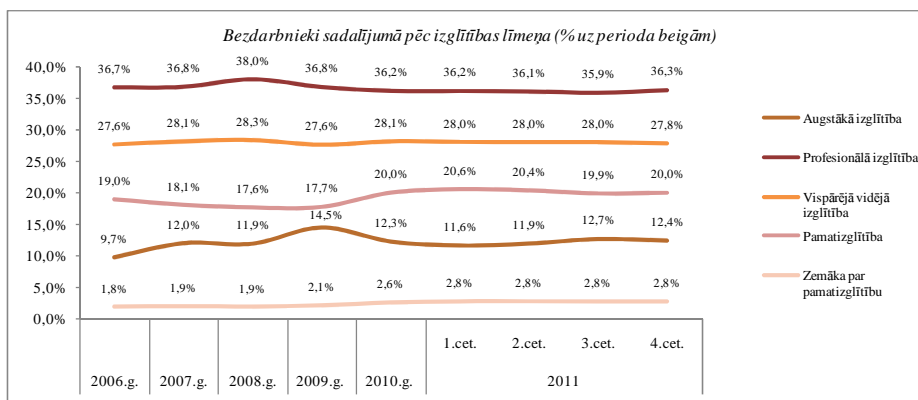
1.2. Bezdarbnieka statistiskais portrets

No reģistrēto bezdarbnieku kopskaita 2011.gada decembra beigās **57,4%** (skaits – 74 734) bija sievietes un **42,6%** (skaits – 55 562) vīrieši. Salīdzinot ar iepriekšējo mēnesi, sieviešu īpatsvars bezdarbnieku kopskaitā ir samazinājies par 0,6% punktiem.

Salīdzinot ar novembri par 1,2% punktiem ir samazinājies bezdarbnieku īpatsvars, kuru bezdarbnieku statusa ilgums ir no 1 līdz 3 gadiem, par 1,5% punktiem palielinājies bezdarbnieku īpatsvars, kuru bezdarbnieku statusa ilgums ir līdz 6 mēnešiem.

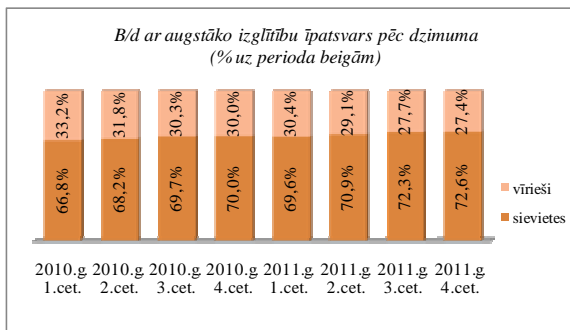


Dalījumā pa **izglītības līmeņiem** 2011.gada decembra beigās lielāko reģistrēto bezdarbnieku skaitu sastāda bezdarbnieki ar profesionālo izglītību – 47 310 bezdarbnieki, kas ir 36,3% no kopējā reģistrēto bezdarbnieku skaita.



Salīdzinot ar iepriekšējo mēnesi, ir palielinājies bezdarbnieku ar profesionālo izglītību īpatsvars par 0,3% punktiem.

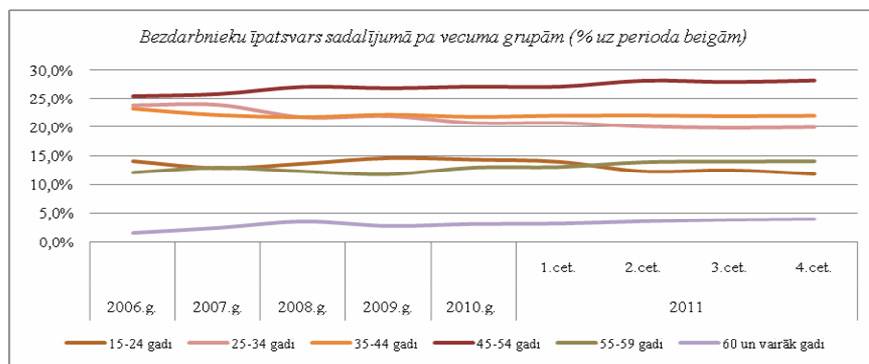
Bezdarbnieku kopskaitā 2011.gada decembra beigās **16 201** (12,4%) bija **bezdarbnieki ar augstāko izglītību** (11763 jeb 72,6% sievietes un 4438 jeb 27,4% vīrieši). Salīdzinot ar iepriekšējo mēnesi, ir samazinājies bezdarbnieku ar augstāko izglītību īpatsvars par 0,1% punktu.



<i>Reģistrēto bezdarbnieku skaits ar augstāko izglītību sadalījumā pa profesiju grupām 2011.gada 31.decembrī (lielākais skaits)</i>		
Izglītības profesijas nosaukums	Bezdarbnieku skaits	% no kopskaita
EKONOMISTS	2541	15,7
INŽENIERIS (Būvinženieri, Elektroinženieri, mehānikas, elektronikas utt.)	2357	14,5
SKOLOTĀJS (vispārējās vidējās izglītības, profesionālās izglītības, pamatskolas, pirmsskolas utt.)	1758	10,9
DIREKTORS /VADĪTĀJS (uzņēmumu, struktūrvienību, nodaļu utt.)	1270	7,8
JURISTS	837	5,2
SPECIĀLISTI (sabiedrisko attiecību, personāla, loģistikas, vides aizsardzības, dizaina, banku utt.)	726	4,5
UZŅĒMĒJDARBĪBAS (KOMERCDAJBĪBAS) SPECIĀLISTS	440	2,7
GRĀMATVEDIS	413	2,5
FILOLOGS	348	2,1

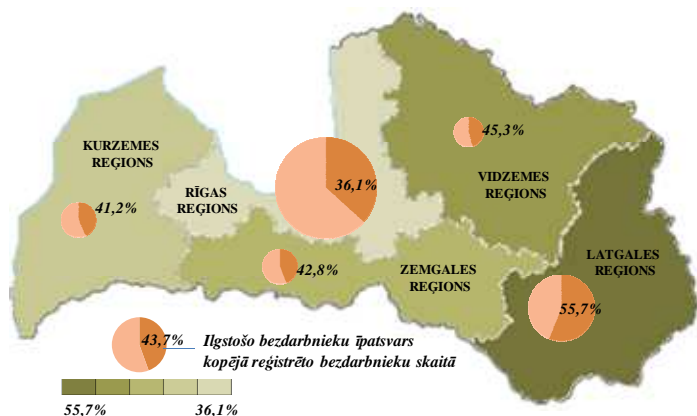
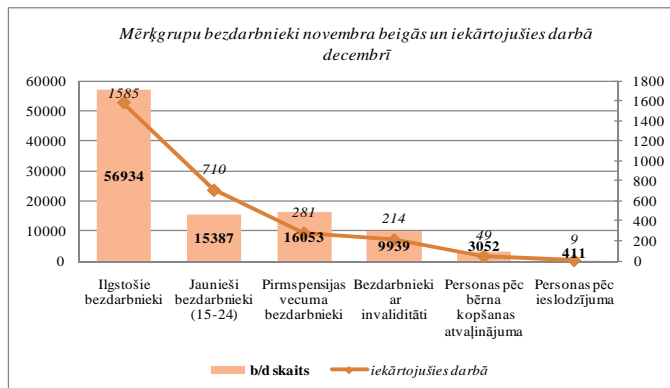
Reģistrēto bezdarbnieku skaits ar augstāko izglītību sadalījumā pēc iegūtās izglītības profesijas 2011.gada decembra beigās (lielākais skaits): ekonomists – **2 396**, vispārējās vidējās izglītības SKOLOTĀJS – **898**, jurists – **835**, mehānikas inženieris – **413**, būvinženieris – **383**, filologs – **348**, vispārējās pamatizglītības SKOLOTĀJS – **315**, komercdarbības speciālists – **302**, vadītājs/direktors/pārvaldnieks (komercpakalpojumos) – **262**, grāmatvedis (ceturtā līmeņa kvalifikācija) – **255**.

Dalījumā **pa vecuma grupām** 2011.gada decembra beigās lielāko reģistrēto bezdarbnieku skaitu sastāda bezdarbnieki vecumā no 45 – 54 gadiem – 36 598 bezdarbnieki, kas ir 28,1% no kopējā reģistrēto bezdarbnieku skaita. Daudz mazāk ir reģistrētas personas no 60 un vairāk gadiem – 4,0%.



Salīdzinot ar iepriekšējo mēnesi, ir samazinājies bezdarbnieku īpatsvars par 0,4% punktiem vecuma grupā no 15 – 24 gadiem un palielinājies par 0,2% punktiem vecuma grupā 45 – 54 gadiem.

Dalījumā **pa mērķgrupām** 2011.gada decembra beigās lielāko reģistrēto bezdarbnieku skaitu sastāda **ilgstošie bezdarbnieki – 56 934**, kas ir 43,7% no kopējā reģistrēto bezdarbnieku skaita. Salīdzinājumā ar iepriekšējo mēnesi ilgstošo bezdarbnieku īpatsvars kopējā reģistrēto bezdarbnieku skaitā samazinājās par 0,6% punktiem, par 0,4% punktiem jauniešu (15 – 24 gadi) bezdarbnieku īpatsvars.



Visos Latvijas reģionos lielāko reģistrēto bezdarbnieku skaitu dalījumā pa mērķgrupām sastāda ilgstošie bezdarbnieki. Lielākais ilgstošo bezdarbnieku īpatsvars ir vērojams Latgales reģionā, kas veido vairāk kā pusi no kopējā reģionā reģistrētā bezdarbnieku skaita, mazākais - Rīgas reģionā.

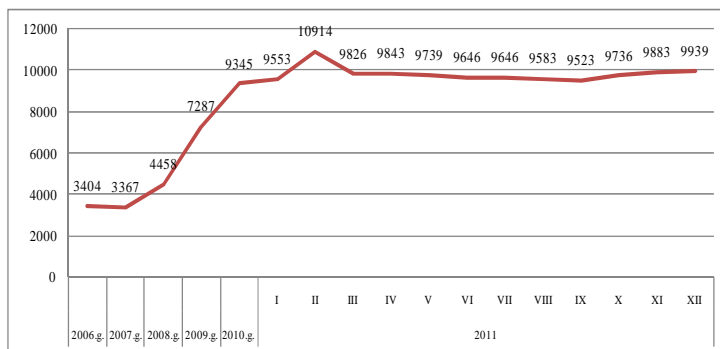
Pēc Eurostat informācijas:

Jauniešu bezdarba līmenis joprojām ir augsts, 2011.gada novembrī **ES (27 valstis)** jauniešu bezdarba līmenis (zem 25 gadiem) bija 22,3%. 2010.gada novembrī tas bija 21,0%. Zemākais līmenis bija vērojams **Vācijā** (8,1%), **Austrijā** (8,3%) un **Nīderlandē** (8,6%) un augstākais līmenis **Spānijā** (49,6%), **Griekijā** (46,6% 2011.gada septembrī) un **Slovākijā** (35,1%). **Latvijā** jauniešu bezdarba līmenis 29,9% (2011.gada 3.ceturksnī).²

² EUROSTAT. Euro area unemployment rate at 10,3%

Bezdarbnieki ar invaliditāti

Nodarbinātības valsts aģentūrā 2011.gada decembra beigās reģistrēti **9 939** bezdarbnieki ar invaliditāti, kas ir **7,6%** no kopējā reģistrētā bezdarbnieku skaita valstī. Bezdarbnieku ar invaliditāti kopskaitā 5 242 (52,7%) ir sievietes un 4 697 (47,3%) ir vīrieši. Bezdarbnieku ar invaliditāti īpatsvars kopējā reģistrēto bezdarbnieku skaitā valstī 2011.gada decembrī, salīdzinot ar novembri, ir palicis nemanīgs.

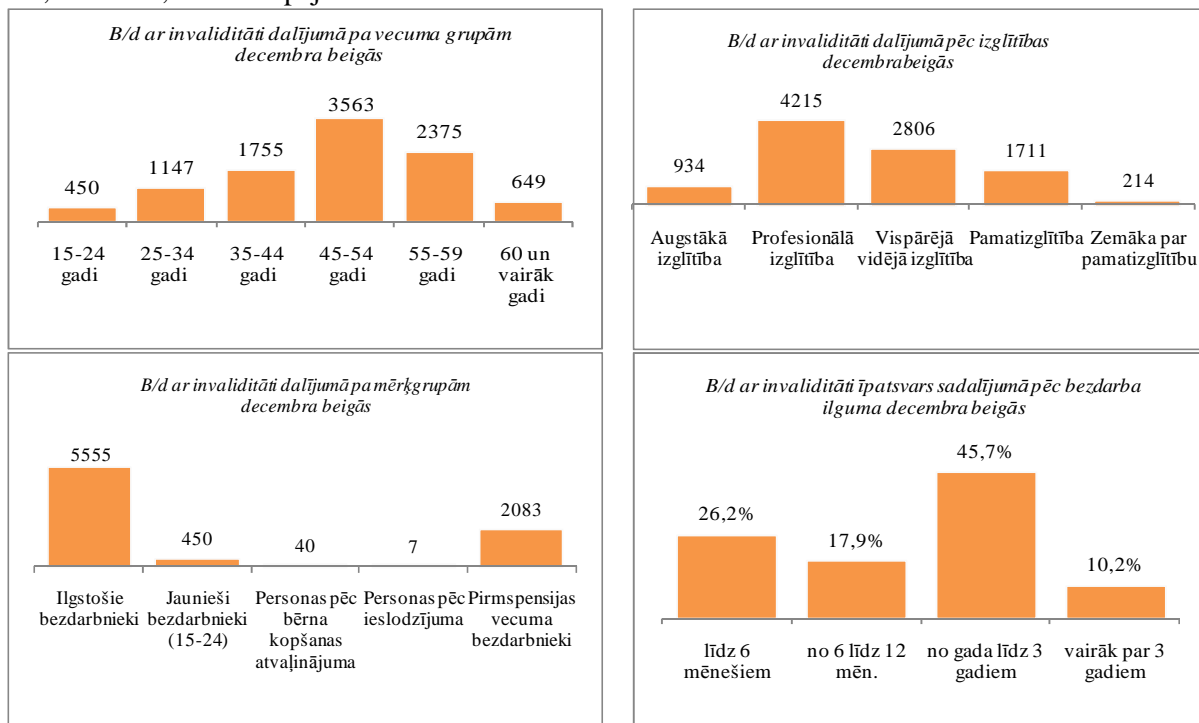


Dalījumā *pa vecuma grupām* 2011.gada decembra beigās lielāko reģistrēto bezdarbnieku ar invaliditāti skaitu sastāda bezdarbnieki vecumā no 45 – 54 gadiem – 3 563 bezdarbnieki, kas ir 35,8% no kopējā bezdarbnieku ar invaliditāti skaita.

Dalījumā *pa izglītības līmeņiem* 2011.gada decembra beigās lielāko bezdarbnieku ar invaliditāti skaitu sastāda bezdarbnieki ar profesionālo izglītību – 4 215, kas ir 42,4% no kopējā bezdarbnieku ar invaliditāti skaita.

Dalījumā *pa mērķgrupām* 2011.gada decembra beigās lielāko bezdarbnieku ar invaliditāti skaitu sastāda ilgstošie bezdarbnieki – 5 555, kas ir 55,9% no kopējā bezdarbnieku ar invaliditāti skaita.

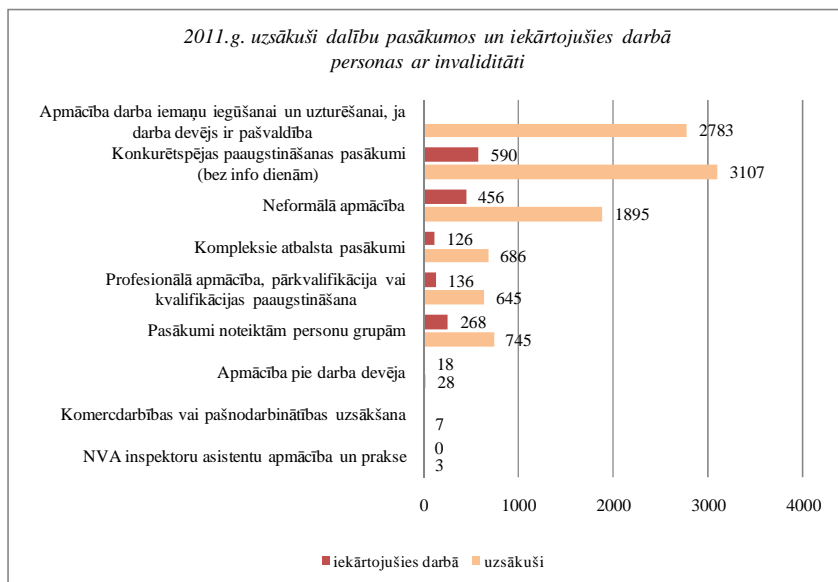
Dalījumā *pēc bezdarba ilguma* 2011.gada decembra beigās lielāko bezdarbnieku ar invaliditāti skaitu sastāda bezdarbnieki, kuru bezdarbnieku statusa ilgums ir no gada līdz 3 gadiem – 4 539, kas ir 45,7% no kopējā bezdarbnieku ar invaliditāti skaita.



Salīdzinot 2011.gada decembri ar novembri, bezdarbnieku ar invaliditāti kopskaitā par 0,3% punktiem palielinājies bezdarbnieku ar invaliditāti īpatsvars vecuma grupā no 35 – 44 gadi, par 0,3% punktiem palielinājies bezdarbnieku ar invaliditāti īpatsvars ar profesionālo izglītību, par 0,2% punktiem samazinājies bezdarbnieku ar invaliditāti īpatsvars ar vispārējo vidējo izglītību.

2011.gada decembrī salīdzinājumā ar novembri bezdarbnieku ar invaliditāti kopskaitā par 0,2% punktiem samazinājies ilgstošo bezdarbnieku īpatsvars. Salīdzinot ar iepriekšējo mēnesi bezdarbnieku ar invaliditāti kopskaitā par 1,1% punktiem samazinājies bezdarbnieku īpatsvars, kuru bezdarbnieku statusa ilgums ir no 1 līdz 3 gadi, par 0,8% punktiem palielinājies bezdarbnieku

īpatsvars, kuru bezdarbnieku satatusa ilgums ir vairāk par 3 gadiem un par 0,7% punktiem, kuru bezdarbnieku statusa ilgums ir līdz 6 mēnešiem.



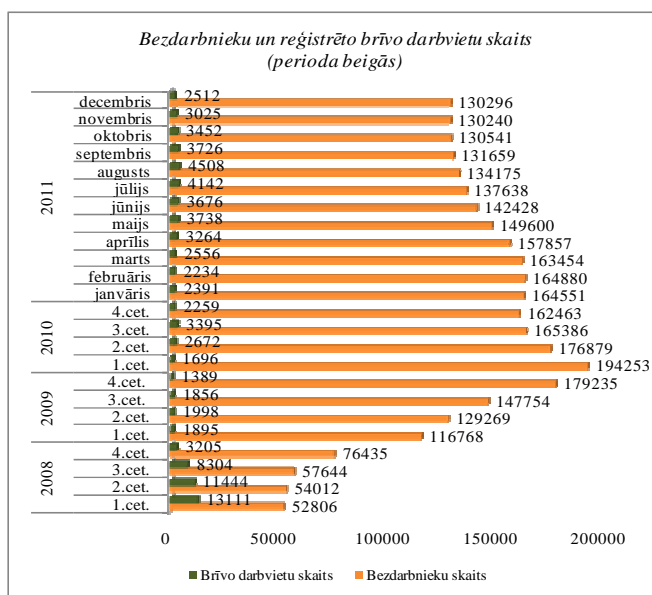
Karjeras konsultācijas 2011.gadā saņēmuši 1 858 personas ar invaliditāti.

Kopsavilkums par bezdarbnieka statistiskā portreta izmaiņām salīdzinājumā ar iepriekšējo mēnesi:

- *Sieviešu īpatsvars bezdarbnieku kopskaitā ir samazinājies par 0,6% punktiem.*
- *Par 1,2% punktiem samazinājies to bezdarbnieku īpatsvars, kuru bezdarbnieku statusa ilgums ir no 1 līdz 3 gadiem.*
- *Par 1,5 % punktiem palielinājies to bezdarbnieku īpatsvars, kuru bezdarbnieku statusa ilgums ir līdz 6 mēnešiem.*
- *Par 0,4% punktiem samazinājies bezdarbnieku īpatsvars vecuma grupā no 15 – 24 gadiem.*
- *Par 0,6% punktiem samazinājies ilgstošo bezdarbnieku īpatsvars.*

1.3. Brīvās darbvietas valstī

Neraugoties uz pēdējos mēnešos vērojamo reģistrētā bezdarba samazināšanos, redzams, ka joprojām bezdarbnieku skaits krietni pārsniedz darba piedāvājumu skaitu. Uz katru brīvo darbvietau 2011.gada decembrī pretendē **52** bezdarbnieki.



Darba devēji 2011.gada decembrī NVA reģistrējuši **1 187** brīvās darbvietas, kas ir par 666 mazāk nekā 2011.gada novembrī.

NVA decembra beigās bija reģistrētas **2 512** brīvās darbvietas, salīdzinot ar novembra beigām, brīvo darbvieta skaits samazinājies par 513 darbvietām, salīdzinot ar attiecīgo laika periodu pirms gada, brīvo darbvieta skaits ir palielinājies par 253 darbvietām.

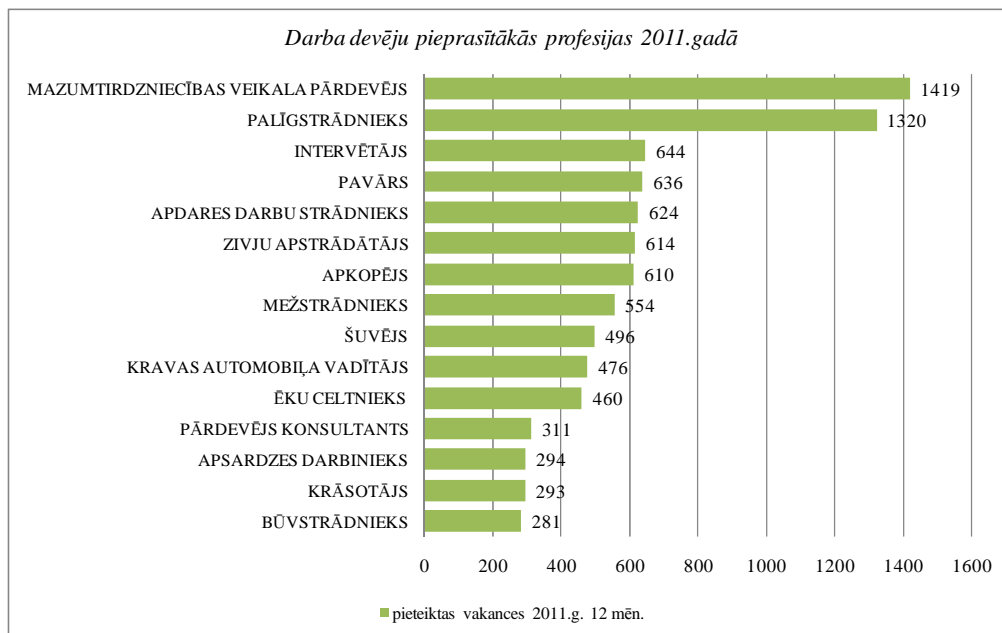
Brīvo darbvieta skaits perioda beigās:

	Jan	Feb	Mar	Apr	Mai	Jūn	Jūl	Aug	Sep	Okt	Nov	Dec
2006	8657	9636	10170	12052	15234	16378	16327	16693	18460	19562	19737	16039
2007	16650	16414	16500	18000	19200	21015	21915	24613	23332	21986	20342	18147
2008	17662	14463	13111	12535	12517	11444	10321	11001	8304	6762	5337	3205
2009	2549	2477	1895	2409	2353	1998	2027	1875	1856	1836	1796	1389
2010	1594	1560	1696	2111	2533	2672	3279	3551	3395	3237	2837	2259
2011	2391	2234	2556	3264	3738	3674	4142	4508	3726	3452	3025	2512

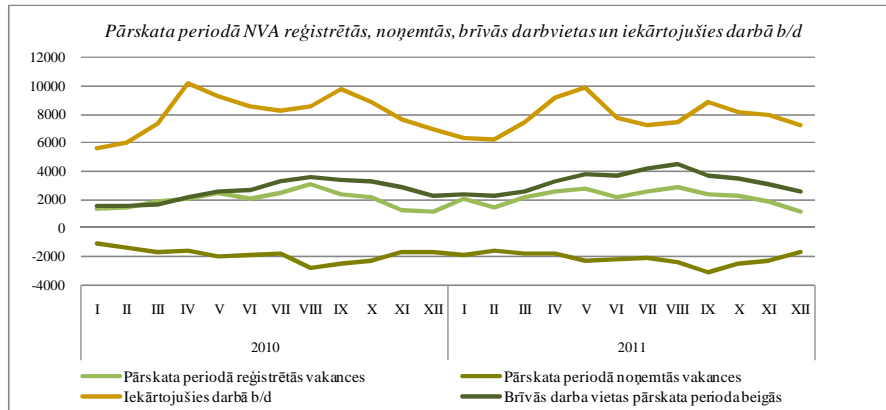
Kopumā NVA reģistrētās brīvās darbvietas 2011.gada decembra beigās sadalījumā pa nozarēm (lielākais skaits): Apstrādes rūpniecībā (C) – **690**, Vairumtirdzniecība un mazumtirdzniecība; automobiļu un motociklu remonts (G) – **288**, Transports un uzglabāšana (H) – **204**, Profesionālie, zinātniskie un tehniskie pakalpojumi (M) – **195**, Informācijas un komunikācijas pakalpojumi (J) – **169**, Izmitināšanas un ēdināšanas pakalpojumi (I) – **163**. Vislielākais brīvo darbvieta skaits ir kvalificētiem strādniekiem un amatniekiem.

Brīvo darbvieta skaits sadalījumā pa profesiju grupām (pēc LR profesiju klasifikatora) perioda beigās

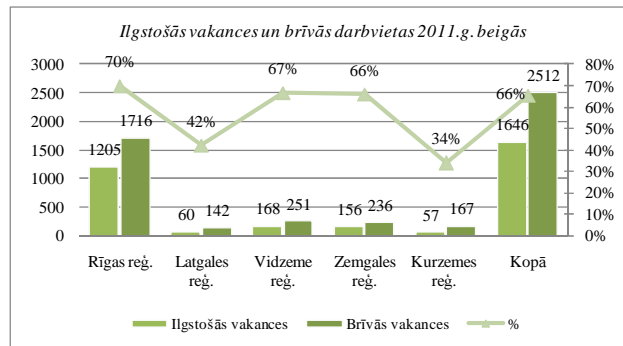
Profesiju pamatgrupas nr.	Profesiju pamatgrupas nosaukums	Brīvo darbvieta skaits 2011.g. decembra beigās	Brīvo darbvieta skaits 2011.g. novembra beigās
0	Armijas profesijas	0	0
1	Likumdevēji, valsts amatpersonas, ierēdņi vadītāja amatā un vadītāji	57	66
2	Vecākie speciālisti	316	323
3	Speciālisti	252	320
4	Kalpotāji	187	165
5	Pakalpojumu un tirdzniecības darbinieki	444	461
6	Kvalificēti lauksaimniecības un zivsaimniecības darbinieki	90	127
7	Kvalificēti strādnieki un amatnieki	709	838
8	Iekārtu un mašīnu operatori un izstrādājumu montieri	245	302
9	Vienkāršās profesijas	212	423



2010.gadā reģistrētas 23 587 vakances, bet noņemtas 22 717 vakances, darbā iekārtojušies 97 166 bezdarbnieki (ar darbiekārtības pārrēķinu pēc VID ziņām). 2011.gadā reģistrētas 26 156 vakances, bet noņemtas 25 903 vakances, darbā iekārtojušies 93 600 bezdarbnieki (ar darbiekārtības pārrēķinu pēc VID ziņām).



Ilgstoši neaizpildītās brīvās darbvietas
2011.gada beigās Nodarbinātības valsts aģentūrā bija reģistrētas **1 646** ilgāk par 1 mēnesi neaizpildītās brīvās darbvietas, kas sastāda 66% no brīvo darbvietu kopējā skaita pārskata perioda beigās (2 512).



<i>Ilgstoši neaizpildītās brīvās darbvietas sadalījumā pa profesijām (lielākais skaits)</i>		
Profesija	Ilgstoši neaizpildīto brīvo darbvietu skaits 2011.g. beigās	Brīvās darbvietas 2011.g. beigās
Pavārs	91	134
Kravas automobiļa vadītājs	87	93
Programmētājs	67	71
Palīgstrādnieks	61	106
Mežstrādnieks	58	78

Kopsavilkums par reģistrētām brīvām darbvietām valstī:

- Uz katru brīvo darbvietu 2011.gada decembrī pretendē 52 bezdarbnieki.
- Darba devēji decembrī NVA reģistrējuši 1 187 brīvās darbvietas, kas ir par 666 mazāk nekā novembrī.
- NVA decembra beigās bija reģistrētas 2 512 brīvās darbvietas, salīdzinot ar novembra beigām, brīvo darbvietu skaits samazinājies par 513 darbvietām.

1.4. Darbvietu skaita samazinājumi un palielinājumi.

Pēc Eiropas Komisijas informācijas:

Salīdzinot ar iepriekšējo mēnesi, likvidēto darba vietu skaits novembrī nedaudz samazinājās. 2011.gada novembrī 66 gadījumos paziņots par 23 182 likvidētām darba vietām un par 6 395 jaunām darba vietām. Dalībvalstis ar lielāko darba vietu zudumu bija Itālija (7 650), kam seko Vācija (3 710), Francija (3 371) un Bulgārija (2 000). Visvairāk par likvidējamām darba vietām

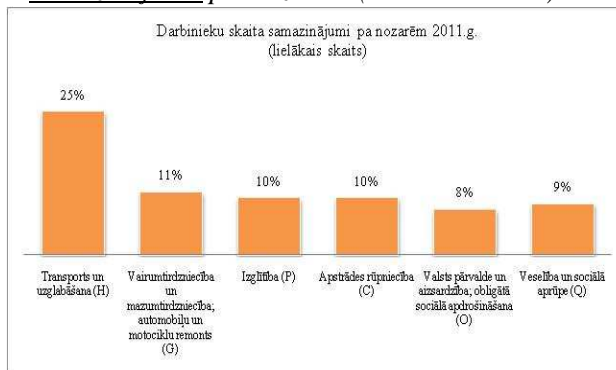
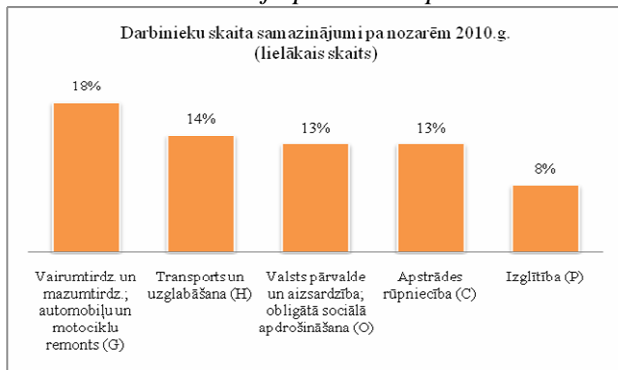
ziņots ražošanas nozarē (9 314 darba vietas) un finanšu starpniecības nozarē (8 253 darba vietas), kam seko transporta un sakaru nozare (3 515 darba vietas) un mazumtirdzniecības nozare (1 400 darba vietas). Lielāko paplašināšanos veidoja apstrādes rūpniecības nozare (5 183 darba vietas), transporta un sakaru nozare (1 200), ieguves rūpniecība un karjeru izstrāde (2 681 darba vietas) un operācijas ar nekustamo īpašumu/komercpakalpojumu nozare (2 674 darba vietas).³

Latvijā pēc darba devēju iesniegtajiem paziņojumiem par darbinieku skaita izmaiņām uzņēmumos, darba devēji 2009.gadā paziņoja par **20 221** darbvieta skaita samazinājumiem, 2010.gadā par **4 825** darbvieta samazinājumiem un 2011.gadā prognozē **2 116** darbvieta samazinājumu. Darba devēju prognozes par darba vietu palielinājumu ir šādas: 2009.gadā **615** darbvieta palielinājums, 2010.gadā **370** darbvieta palielinājums, 2011.gadā **468** darbvieta palielinājums.

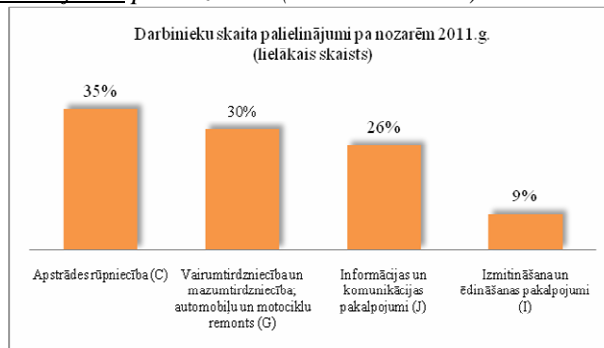
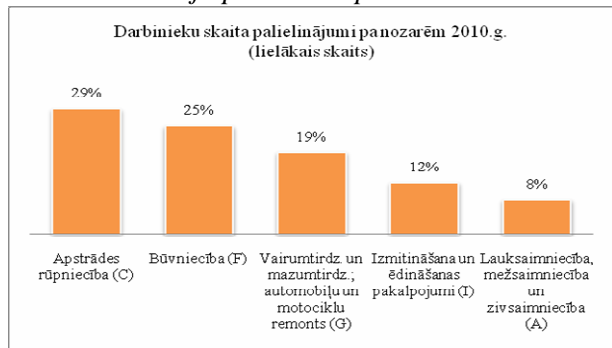
Darbinieku skaita palielinājumi/samazinājumi (2011.gadā)

Mēnesis	Valsti kopā			
	Palielinājums		Samazinājums	
	Palielināšanas gadījumu skaits 2011.g.	Darbvieta skaits 2011.g.	Atlaišanas gadījumu skaits 2011.g.	Darbvieta skaits 2011.g.
Janvāris	0	0	48	224
Februāris	1	77	36	132
Marts	0	0	29	91
Aprīlis	1	63	34	127
Maijs	1	145	50	292
Jūnijs	2	128	39	208
Jūlijs	1	20	37	134
Augusts	0	0	29	95
Septembris	0	0	18	74
Oktobris	0	0	33	488
Novembris	1	35	13	61
Decembris	0	0	23	190
KOPĀ:	7	468	389	2116

Darba devēju pieteikumi par darbinieku skaita samazinājumu pa nozarēm (lielākais skaits)



Darba devēju pieteikumi par darbinieku skaita palielinājumu pa nozarēm (lielākais skaits)



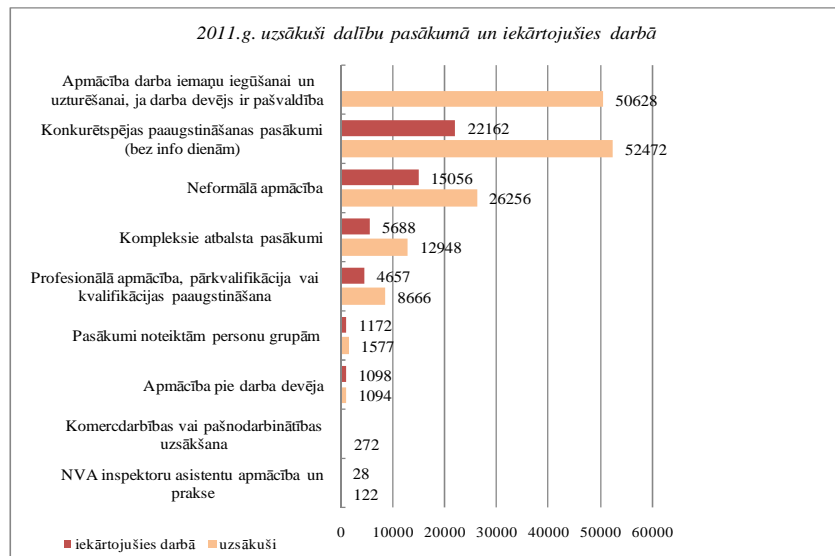
³ European Commission. Labour Market Fact Sheet

Darba devēju saņemtās prognozes par darbinieku skaita **samazinājumu sadalījumā pa profesijām** (lielākais skaits) 2010.gadā tika plānots: apkopējs, mazumtirdzniecības veikala pārdevējs, lidostas krāvējs, vispārējās vidējās izglītības skolotājs, veikala kasieris, 2011.gadā: apkopējs, gaisa kuģa pilots, administrācijas darbinieki (sadalījumā pa profesijām tiek precizēti), mazumtirdzniecības veikala pārdevējs, sētnieks, autobusa vadītājs.

Darba devēju saņemtās prognozes par darbinieku skaita **palielinājumu sadalījumā pa profesijām** (lielākais skaits) 2010.gadā tika plānots: mazumtirdzniecības veikala pārdevējs, kokapstrādes operators, kokaudzētavas strādnieks, apdares darbu strādnieks, būvstrādnieks, 2011.gadā: zivju apstrādātājs, datu ievades operators, mazumtirdzniecības veikala pārdevējs, veikala kasieris, ēdināšanas uzņēmuma kasieris-pārdevējs, atslēdznieks.

2. Informācija par NVA īstenotajiem pasākumiem

2011. gada 11 mēnešos NVA pasākumos ir piedalījušies 247,7 tūkst. bezdarbnieki (viens cilvēks var būt piedalījies vairākās aktivitātēs). **2011.gada decembrī** NVA organizētajos aktīvajos nodarbinātības pasākumos piedalījušies **30 112** bezdarbnieki, no tiem decembrī dalību pasākumos uzsāka **17 151** bezdarbnieki.



No pasākuma „Apmācība darba iemaņu iegūšanai un uzturēšanai, ja darba devējs ir pašvaldība” 2011.gadā 13 973 dalību pārtraukušajiem 2 371 bezdarbnieki kā pārtraukšanas iemeslu norādīja darbā iekārtošanos. Šajā pasākumā netiek uzskaitīti bezdarbnieki, kas pēc dalības pasākumā ir iekārtojušies darbā.

Pasākumu „Mūžizglītības pasākumi nodarbinātām personām” 2011.g. uzsākuši **10 923** nodarbinātās personas.

Karjeras konsultācijas 2011.g. saņēmušas **47 721** personas.

Laika periodā līdz 2011.gada 31.decembrim komplekso atbalsta pasākumu ietvaros pabalstu par asistenta izmantošanu saņēmušas **1 417** personas ar invaliditāti.

<i>Profesionālo apmācību uzsākušo bezdarbnieku skaits sadalījumā pa izglītības programmām 2011.gadā (lielākais skaits)</i>		<i>Neformālo apmācību uzsākušo bezdarbnieku skaits sadalījumā pa izglītības programmām 2011.gadā (lielākais skaits)</i>	
Izglītības programmas	Uzsākuši mācības	Izglītības programmas	Uzsākuši apmācību
Konditors	1469	Datorzinības (bez priekšzināšanām)	6043
Grāmatvedis	1103	Angļu valoda (bez priekšzināšanām)	4909
Aprūpētājs	834	Valsts valodas sagatavošana vidējā līmenī	2095
Informācijas ievadīšanas operators	587	Valsts valodas sagatavošana zemākā līmenī	1688
Apdares darbu strādnieks	389	Vācu valoda (bez priekšzināšanām)	1464
Auklis	333	Angļu valoda (ar priekšzināšanām) (Elementary)	1323
Lokmetinātājs metināš. ar mehan.iek.akt. gāzes vidē (MAG)	314	Datorzinības (ar priekšzināšanām)	1088
Elektriķis	265	Projektu vadība (bez priekšzināšanām)	863
Noliktavas pārzinis	229	Datorzinības (ar priekšzināšanām, specifisku programmu apguve)	842
Lokmetinātājs metināš. ar mehan.iek.inert. gāzes vidē (MIG)	222	Valsts valodas sagatavošana augstākā līmenī	768

Par NVA īstenotajiem pasākumiem:

- 2011.g. NVA īstenotajos apmācību pasākumos atbalstīto personu īpatsvars no vidējā bezdarbnieku skaita – 66%
- 2011.g. NVA īstenotajos nodarbinātības pasākumos atbalstīto personu īpatsvars no vidējā bezdarbnieku skaita – 50%
- 2011.g. iekārtojušies darbā pēc profesionālās apmācības, tie, kuri pabeiguši apmācības 2011.g. – 16%, pēc neformālās apmācības – 24%.

3. NVA klientu interese par darbu ārzemēs

NVA klienti, kas plāno doties darba meklējumos ārpus Latvijas un konsultējušies pie EURES speciālistiem vislielāko interesi izrāda par Vāciju – 26,6% klientu, kam seko Lielbritānija – 17,6%, Norvēģija – 14,7%.

Darbam interesējošās profesijas ārzemēs ir dažādās nozarēs – lauksaimniecībā, izmitināšana un ēdināšana, būvniecībā, apstrādes un veselības nozarēs. Vislielākā interese – 27,7% klientu ir par darbu lauksaimniecības, mežsaimniecības un zivsaimniecības nozarē, 13,0% apstrādes nozarē, 12,5% NVA klientu interesējas par darbu izmitināšanas un ēdināšanas pakalpojumu nozarē.

