

Bezdarba situācija valstī 2012.gada martā

Saturs

1. Situācijas raksturojums

- 1.1. Reģistrētā bezdarbā līmenis un bezdarbnieku skaits Latvijā.
- 1.2. Bezdarbnieka statistiskais portrets.
- 1.3. Brīvās darbvietas valstī.
- 1.4. Darbvieta skaits samazinājumi un palielinājumi.

2. Informācija par NVA stenotajiem pasākumiem.

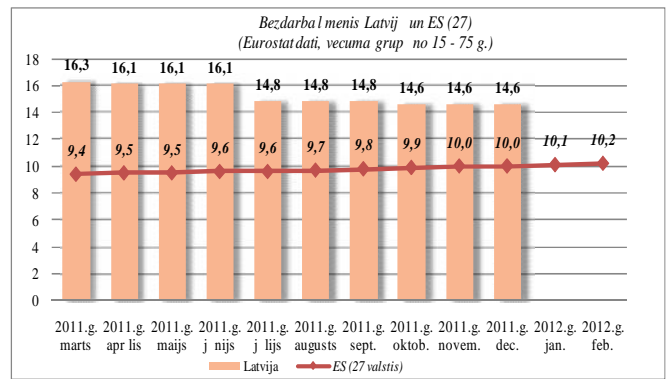
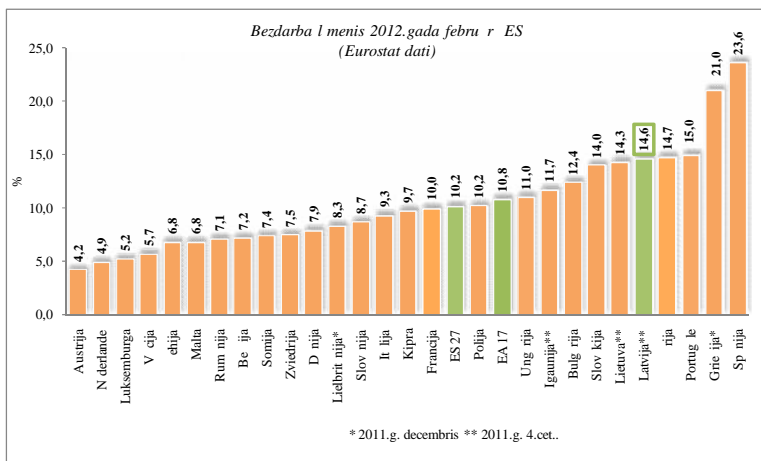
3. NVA klientu interese par darbu rīcībām.

1. Situācijas raksturojums

- Pēc Eurostat datiem, bezdarbā līmenis Latvijā 2012. gada sākumā ir 14,6% (2011. gada februārī 16,3%).
- **Reģistrētā bezdarbā līmenis** kopš 2011.gada marta saruka un 4.ceturksnī stabilizējās 11,5% līmenī. Pēc neliela palielinājuma 2012.gada janvārī un februārī reģistrētā bezdarbā līmenis **martā samazinājās par 0,1% punktu.**
- Kopš 2011.gada novembra **ilgstošo bezdarbnieku patsvars samazinājās pirmo reizi 32 m nešū laikā** (2012.gada februārī beigās – 42,3%, 2011. gada novembrī – 44,3%), bet **martā atkal vairojams palielinājums** par 0,3% punktiem. Tādējādi ilgstošo bezdarbnieku patsvars 2012. gada marta beigās ir 42,6% no reģistrēto bezdarbnieku skaita.
- **Jauniešu (15 – 24 gadi) bezdarbnieku patsvars turpina pakāpeniski samazināties** (2011.g. marta beigās – 13,9%, 2012.g. marta beigās – 11,6%).
- **NVA reģistrēto vakancu skaits 2012.gada marta beigās – 2,9 tūkst.** Kopš 2011.gada septembra brīvās darbvieta skaits samazinājās (2011.g. septembra beigās – 3,7 tūkst.), bet **martā, salīdzinot ar iepriekšējo mēnesi, vairojams palielinājums par 20%.** Martā uz vienu brīvās darbvieta pretendēja 44 bezdarbnieki.
- **Visvairāk bezdarbnieku, kas reģistrēti NVA, meklē darbu vienkrāsā profesijās** (visvairāk – palīgstrādnieki, otrā vietā – mazumtirdzniecības veikalpādevji, trešajā – apkopji).
- **Lielākais darbaspēka pieprasījums (pēc NVA reģistrēto vakancu skaita) martā ir apstrādes rūpniecībā, vairumtirdzniecībā un mazumtirdzniecībā, transporta un uzglabāšanas, lauksaimniecībā, mežsaimniecībā un zivsaimniecībā, izmitināšanas un dzīvojamās ēkās pakalpojumu nozarēs.**

Bezdarbā līmenis Eiropas Savienībā (ES) 2012. gada februārī bija 10,2% jeb par 0,7% punktiem vairāks nekā 2011.gada februārī.

Zemākais bezdarbā līmenis 2012.gada februārī starp ES dalībvalstīm tika reģistrēts **Austrijā** (4,2%), **Nīderlandē** (4,9%), **Luksemburgā** (5,2%) un **Vācijā** (5,7%) un augstākais **Spānijā** (23,6%) un **Grieķijā** (21,0% 2011.g. decembrī).




Salīdzinot ar iepriekšējā gada attiecīgajiem mēnešiem, astoņš dalībvalstis ir vairojams bezdarbā l̄mea kritums, astoņpadsmit – palielinājums un palicis nemainīgs Rumunijā. Lielākais kritums **Lietuvā** (no 17,5% uz 14,3% no 4.cet. 2010 un 2011), **Latvijā** (no 17,0% uz 14,6% no 4.cet. 2010 un 2011) un **Igaunijā** (no 13,9% uz 11,7% 4.cet. 2010 un 2011). Lielākais pieaugums – **Grieķijā** (no 14,3% līdz 21,0% no decembra 2010 un 2011), **Spānijā** (no 20,6% līdz 23,6%) un **Kiprā** (no 6,7% līdz 9,7% no decembra 2010 un 2011).

2012.gada februāra bezdarbā l̄menis **ASV** – 8,3% un **Japānā** 2012.gada janvārī – 4,7%.¹

1.1. Reģistrētā bezdarbā l̄menis un bezdarbnieku skaits Latvijā

Reģistrētā bezdarbā l̄menis valstī 2012.gada martā beigās **11,7%** (bezdarbnieku skaits ekonomiski aktīvo iedzīvotāju kopskaitā). Salīdzinot ar 2012.gada februāra beigām bezdarbā l̄menis samazinājies par 0,1% punktu.

Martā visos Latvijas reģionos vairojams reģistrētā bezdarbā l̄mea samazinājums (par 0,3% punktiem Kurzemes, par 0,2% punktiem Zemgales reģionā, par 0,1% punktu Rīgas, Latgales un Vidzemes reģionā). Saglabājas nemainīgi lielā atšķirība starp reģioniem – augstākais reģistrētā bezdarbā l̄menis martā bijis **Latgales reģionā** – **20,3%**, zemākais **Rīgas reģionā** – **8,3%**. **Kurzemes reģionā** – **12,3%**, **Zemgales reģionā** – **13,1%**, **Vidzemes reģionā** – **13,4%**.



Valsts lielākajās pilsētās reģistrētā bezdarbā l̄menis 2012.gada martā: **Rīgā** – 7,7%, **Ventspilī** – 9,7%, **Valmierā** – 10,2%, **Jelgavā** – 8,9%, **Jēkabpilī** – 15,1%, **Daugavpilī** – 10,6%, **Jūrmalā** – 10,7%, **Liepājā** – 12,7%, **Rēzeknē** – 18,8%. Martā reģistrētā bezdarbā l̄menis nedaudz pieaudzis Jūrmalā, Rēzeknē, Valmierā (par 0,1% punktu), samazinājies Liepājā, Ventspilī, Jelgavā (par 0,2% punktiem) un Rīgā (par 0,1% punktu) un palicis nemainīgs Daugavpilī un Jēkabpilī.

Reģistrētā bezdarbā l̄menis kopš 2011.gada martā samazinājies un 2011.gada 4.ceturksnī stabilizējies 11,5% līmenī. Pēc neliela palielinājuma 2012.gada janvārī – februārī (attiecīgi par 0,2% un 0,1% punktiem) reģistrētā bezdarbā l̄menis martā samazinājies par 0,1% punktu.

Reģistrētā bezdarbā l̄menis perioda beigās, %

	Jan	Feb	Mar	Apr	Mai	Jūn	Jūl	Aug	Sep	Okt	Nov	Dec
2007	6,5	6,5	6,3	6,1	5,9	5,8	5,7	5,4	5,1	4,9	4,8	4,9
2008	5,0	5,0	4,9	4,8	4,8	4,9	5,1	5,2	5,3	5,6	6,1	7,0
2009	8,3	9,5	10,7	11,0	11,3	11,5	11,8	12,3	13,2	14,1	15,1	16,0

¹ EUROSTAT. Euro area unemployment rate at 10,8%

2010	16,6	17,1	17,3	16,7	16,2	15,6	15,3	15,0	14,6	14,3	14,3	14,3
2011	14,5	14,5	14,4	13,9	13,2	12,6	12,1	11,8	11,6	11,5	11,5	11,5
2012	11,7	11,8	11,7									

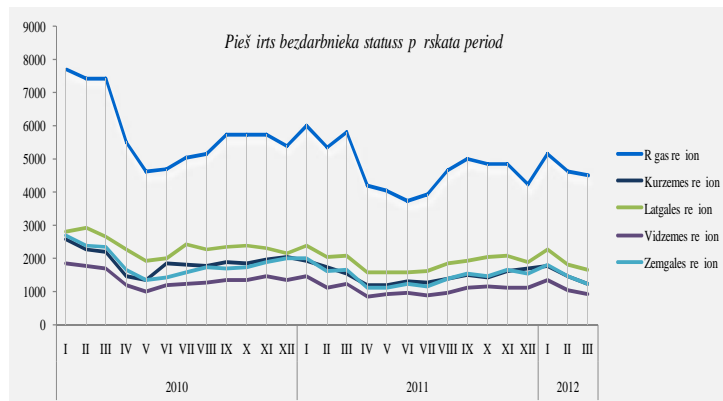
2012.gada marta beig s Nodarbin t bas valsts a ent r re istr ti **132 158** bezdarbnieki, m neša laik re istr to bezdarbnieku skaits valst ir samazin jies par 1 255 cilv kiem jeb 0,9%.

Bezdarbnieku skaits (uz m neša beig m)

	Jan	Feb	Mar	Apr	Mai	J n	J l	Aug	Sep	Okt	Nov	Dec
2007	69532	68943	67154	65118	62833	62287	60635	57940	54690	52383	51660	52321
2008	53325	53429	52806	52897	52213	54012	55436	56333	57644	61049	67065	76435
2009	90436	103731	116768	123127	126595	129269	132519	137586	147754	157897	169236	179235
2010	186295	192032	194253	189881	183476	176879	173301	169676	165386	162497	161816	162463
2011	164551	164880	163454	157857	149600	142428	137638	134175	131659	130541	130240	130296
2012	132575	133413	132158									

Bezdarbnieka statuss 2012.gada mart pieš irts **9 585** person m, tas ir par 841 person m maz k nek 2012.gada febru r .

Liel kais bezdarbnieka statusa pieš iršanas skaits mart sadal jum p c p d j s nodarbošans profesijas: pal gstr dnieks – 485, mazumtirdzniec bas veikala p rdev js – 443, apkop js – 218, p rdev js konsultants – 141, b vstr dnieks – 134, s tnieks – 122, automobi a vad t js – 121, apsargs – 111, kokapstr des operators – 111, pav rs - 92.



Bezdarbnieka statusu 2012.gada mart zaud jušas **10 951** persona, tas ir par 1 220 person m vair k nek 2012.gada febru r . Mart bezdarbnieka statusu zaud jušo bezdarbnieku kopskait :

- Darb iek rtojuš s – **5 187** (47,4%) personas;
- Nav pild jušas bezdarbnieka pien kumus – **4 847** (44,3%) personas.

Re istr to bezdarbnieku skaits sadal jum pa profesij m p c p d j s nodarbošans 2012.gada marta beig s (liel kais skaits): pal gstr dnieks – **7 868** (6%), mazumtirdzniec bas veikala p rdev js – **6 318** (5%), apkop js – **3 874** (3%), s tnieks – **2 023**, automobi a vad t js – **1558**, apsargs – **1 367**, pav rs – **1 234**, p rdev js konsultants – **1 118**, b vstr dnieks – **1101**, ku celtnieks – **1 000**, kokapstr des operators – **1 000**.

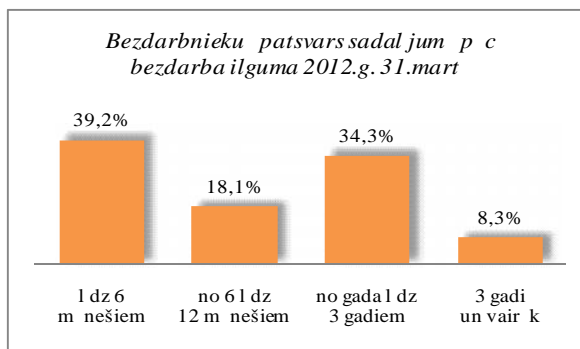
Kopsavilkums par bezdarba izmai m sal dzin jum ar iepriekš jo m nesi:

- Re istr t bezdarba l menis valst sal dzin jum ar iepriekš jo m nesi samazin jies par 0,1% punktu.
- Mart visos Latvijas re ionos v rojams re istr t bezdarba l me a samazin jums (par 0,3% punktiem Kurzemes, par 0,2% punktiem Zemgales re ion , par 0,1% punktu R gas, Latgales un Vidzemes re ion).
- M neša laik re istr to bezdarbnieku skaits valst ir samazin jies par 1 255 cilv kiem.
- Bezdarbnieka statuss mart pieš irts par 841 person m maz k nek febru r .

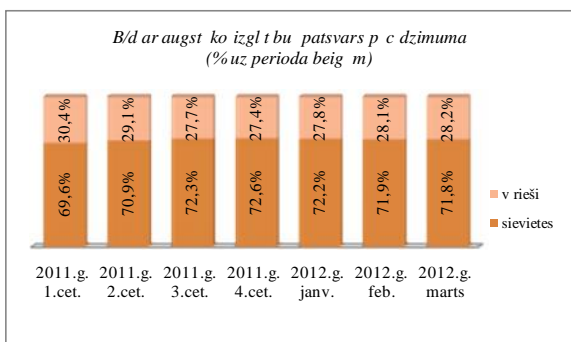
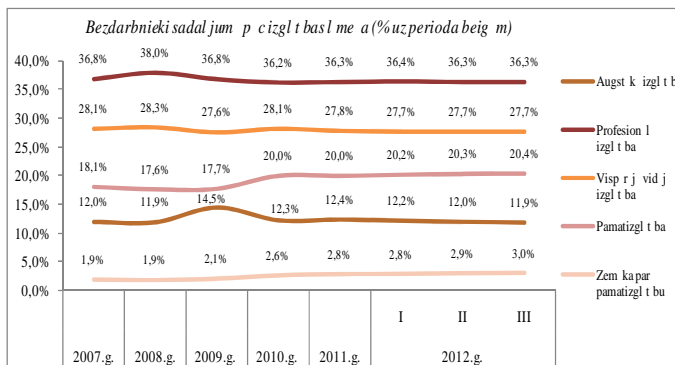
1.2. Bezdarbnieka statistiskais portrets

No re istr to bezdarbnieku kopskaita 2012.gada marta beig s **55,7%** (skaits – 73 608) bija sievietes un **44,3%** (skaits – 58 550) v rieši. Sal dzinot ar iepriekš jo m nesi, sievietu patsvars bezdarbnieku kopskait ir samazin jies par 0,1% punktu.

Sal dzinot ar 2012.g. febru ri par 1,1% punktiem ir samazin jies bezdarbnieku patsvars, kuru bezdarbnieku statusa ilgums ir l dz 6 m nešiem, par 0,8% punktiem palielin jies bezdarbnieku patsvars, kuru bezdarbnieku statusa ilgums ir no 6 l dz 12 m nešiem un 3 gadi un vair k.



2011.gada marta beig s vair k k pusei (51,1%) bezdarbnieku ir zems izgl t bas l menis (bez/ar pamatzgl t bu, ar visp r jo vid jo izgl t bu), ar profesion lo izgl t bu – 36,3%, ar augst ko – 11,9%. Sal dzinot ar iepriekš jo m nesi, ir samazin jies bezdarbnieku ar augst ko izgl t bu patsvars par 0,1% punktu un palielin jies par 0,1% punktu ar pamatzgl t bu.



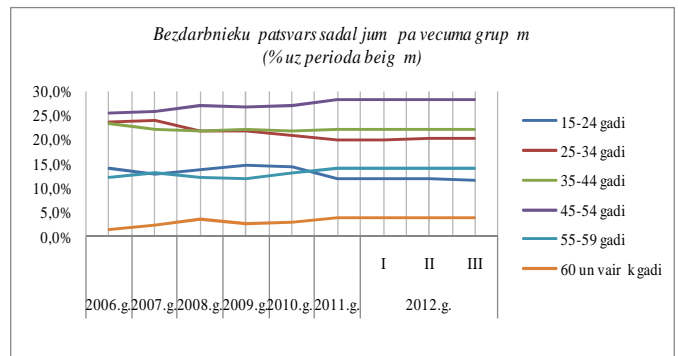
Bezdarbnieku kopskait 2012.gada marta beig s **15711** (11,9%) bija **bezdarbnieki ar augst ko izgl t bu** (11 282 jeb 71,8% sievietes un 4 429 jeb 28,2% v rieši). Sal dzinot ar iepriekš jo m nesi, ir samazin jies sieviešu bezdarbnie u ar augst ko izgl t bu patsvars par 0,1% punktu.

Re istr to bezdarbnieku skaits ar augst ko izgl t bu sadal jum pa profesiju grup m 2012.gada 31.mart (liel kais skaits)

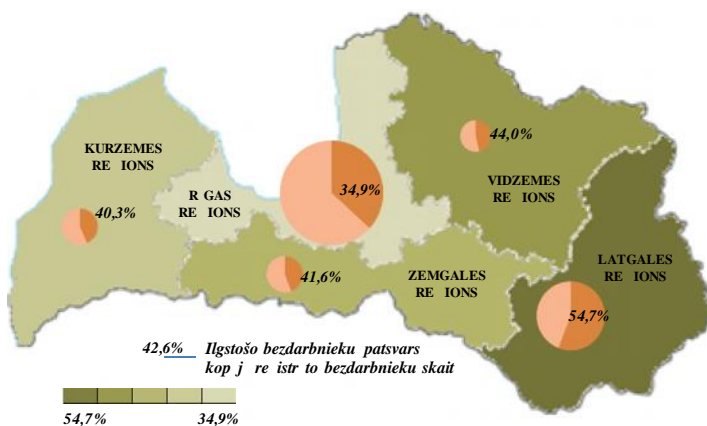
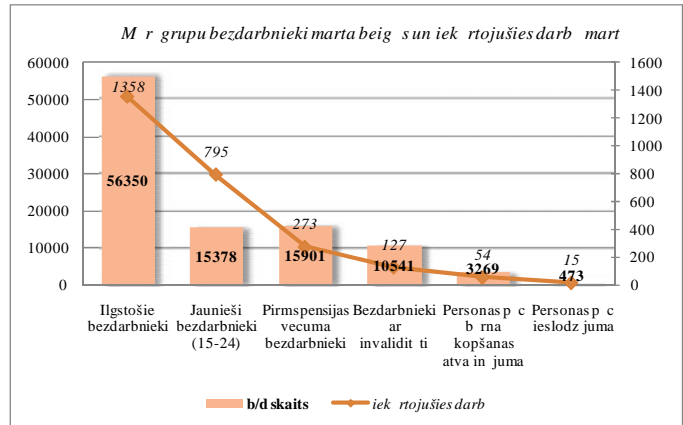
Izglitibas profesijas nosaukums	Bezdarbnieku skaits	% no kopskaita
EKONOMISTS	2434	15,5
INŽENIERIS (B vinženieri, Elektroinženieri, meh nikas, elektronikas utt.)	2250	14,3
SKOLOT JS (visp r j s vid j s izgl t bas, profesion l s izgl t bas, pamatskolas, pirmsskolas utt.)	1733	11,0
DIREKTORS /VAD T JS (uz mumu, strukt rvien bu, noda u utt.)	1264	8,0
JURISTS	822	5,2
SPECI LISTI (sabiedrisko attiec bu, person la, lo istikas, vides aizsardz bas, dizaina, banku utt.)	726	4,6
UZ M JDARB BAS (KOMERCDARB BAS) SPECI LISTS	457	2,9
GR MATVEDIS	377	2,4
TEHNOLOGS (p rtikas un dz rienu, š šanas, tekstilamteri lu, kokapstr des utt.)	354	2,3
FILOLOGS	323	2,1

Re istr to bezdarbnieku skaits ar augst ko izgl t bu sadal jum p c ieg t s izgl t bas profesijas 2012.gada marta beig s (liel kais skaits): ekonomists – **2 303**, visp r j s vid j s izgl t bas SKOLOT JS – **886**, jurists – **821**, meh nikas inženieris – **383**, b vinženieris – **375**, filologs – **323**, komercdarb bas speci lists – **323**, visp r j s pamatzgl t bas SKOLOT JS – **283**, vad t js/direktors/p rvaldnieks (komercpakalpojums) – **258**, elektroinženieris – **249**.

Dal jum **pa vecuma grup m** 2012.gada marta beig s liel ko re istr to bezdarbnieku skaitu veido bezdarbnieki vecum no 45 – 54 gadiem – 37 244 bezdarbnieki, kas ir 28,2% no kop j re istr to bezdarbnieku skaita. Daudz maz k ir re istr tas personas vecum no 60 un vair k gadiem – 3,8%.



Dal jum **pa m r grup m** 2012.gada marta beig s liel ko re istr to bezdarbnieku skaitu veido **ilgstošie bezdarbnieki – 56 350**, kas ir 42,6% no kop j re istr to bezdarbnieku skaita. Sal dzin jum ar iepriekš jo m nesi ilgstošo bezdarbnieku patsvars kop j re istr to bezdarbnieku skait palielin jies par 0,3% punktiem. 2012.gada febru ra beig s vair k nek puse (51,8%) ilgstošo bezdarbnieku ir ar zemu izgl t bas l meni (bez/ar pamatizgl t bu, ar visp r jo vid jo izgl t bu). Liel kais ilgstošo bezdarbnieku patsvars v rojams vecuma grup no 50- 59 gadiem.



Visos Latvijas reģionos liel ko re istr to bezdarbnieku skaitu dal jum pa m r grup m veido ilgstošie bezdarbnieki. Liel kais ilgstošo bezdarbnieku patsvars ir v rojams Latgales reģion (54,7%), maz kais - Rīgas reģion (34,9%).

P c Eurostat inform cijas:

Jauniešu bezdarba l menis joproj m ir augsts. 2012.gada febru r **ES (27 valstis)** jauniešu bezdarba l menis (zem 25 gadiem) bija 22,4%. 2011.gada febru r tas bija 21,0%. Zem kais bezdarba l menis bija v rojams **V crij** (8,2%), **Austrij** (8,3%) un **N derland** (9,4%), un augst kais bezdarba l menis - **Sp nija** (50,5%) un **Grie ija** (50,4% 2011.gada decembr). **Latvij** jauniešu bezdarba l menis – 27,4% (2011.gada decembr).²

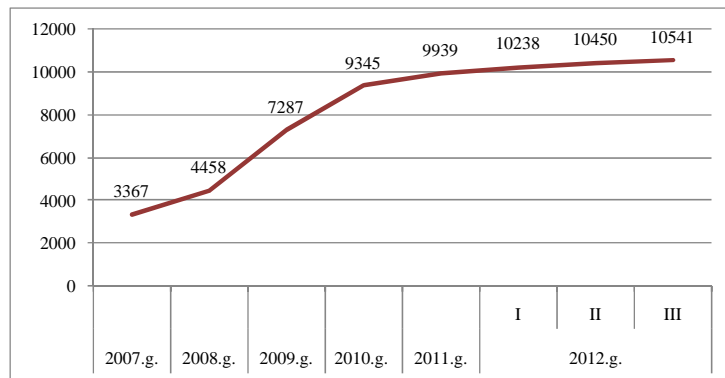
Jauniešu patsvars kop j re istr to bezdarbnieku skait 2012.g gada marta beig s sast da 11,6% (15 378 jaunieši bezdarbnieki no 15–24 gadi). No re istr tajiem jauniešiem bezdarbniekiem 86,6% ir vecum no 20 – 24 gadiem. Jauniešu bezdarbnieku patsvars kop j re istr to bezdarbnieku skait sal dzin jum ar iepriekš jo m nesi samazin jies par 0,2% punktiem.

2012.gada marta beig s 71,9% re istr tiem jauniešiem bezdarbniekiem ir zems izgl t bas l menis (bez/ar pamatizgl t bu, ar visp r jo vid jo izgl t bu), ar profesion lo izgl t bu – 20,4%, ar augst ko – 6,9%. Jauniešu bezdarbnieku kopskait 22,2% veido ilgstošie bezdarbnieki.

² EUROSTAT. Euro area unemployment rate at 10,8%

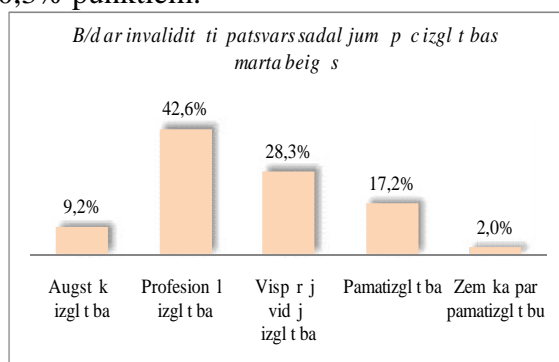
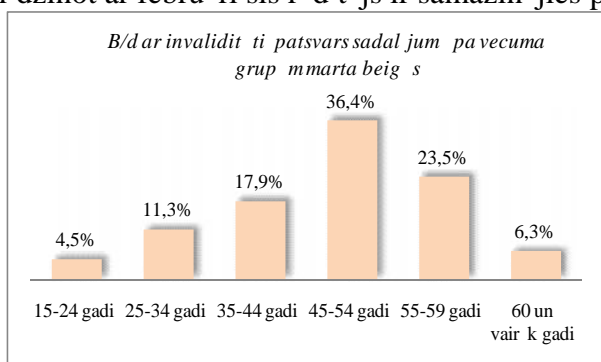
Bezdarbnieki ar invaliditāti

Nodarbinātības valsts aģentūra 2012.gada marta beigās reģistrēja **10 541** bezdarbniekus ar invaliditāti, kas ir **8,0%** no kopējā reģistrēto bezdarbnieku skaita valstī. Bezdarbnieku ar invaliditāti kopējais skaits ir 5 490 (52,1%) ir sievietes un 5 051 (47,9%) ir vīrieši. Bezdarbnieku ar invaliditāti patsvars kopējā reģistrēto bezdarbnieku skaitā valstī martā, salīdzinot ar februāri, palielinājies par 0,2% punktu.



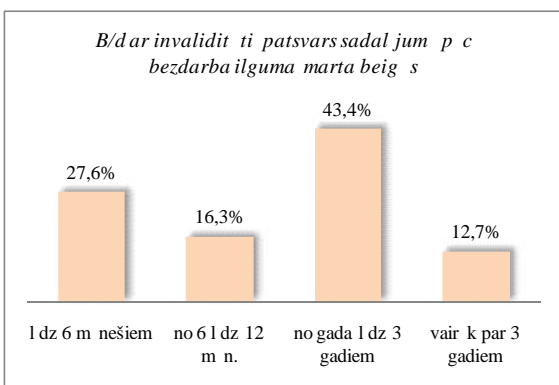
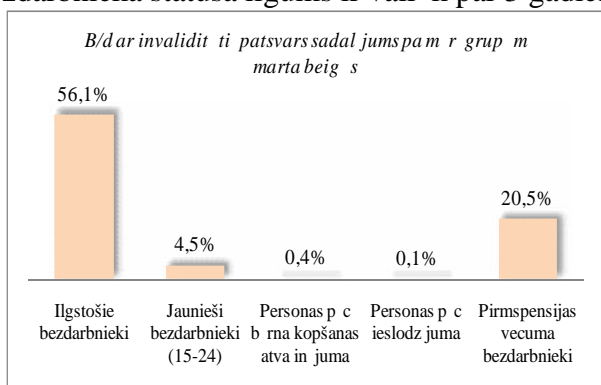
Dalījums pa vecuma grupām 2012.gada marta beigās lielāko reģistrēto bezdarbnieku ar invaliditāti skaitu sastāda bezdarbnieki vecumā no 45 – 54 gadiem – 3 835 bezdarbnieki, kas ir 36,4% no kopējā bezdarbnieku ar invaliditāti skaita.

Gandrīz puse (47,5%) 2012.gada marta beigās reģistrēto personu ar invaliditāti ir ar zemu izglītības līmeni (bez/ar pamatizglītību, ar vispārjo vidējo izglītību), lielu patsvaru veido personas ar profesionālo izglītību – 42,6%. Personu ar invaliditāti ar augstāko izglītību patsvars veido 9,2%, salīdzinot ar februāri šis rādītājs ir samazinājies par 0,3% punktiem.

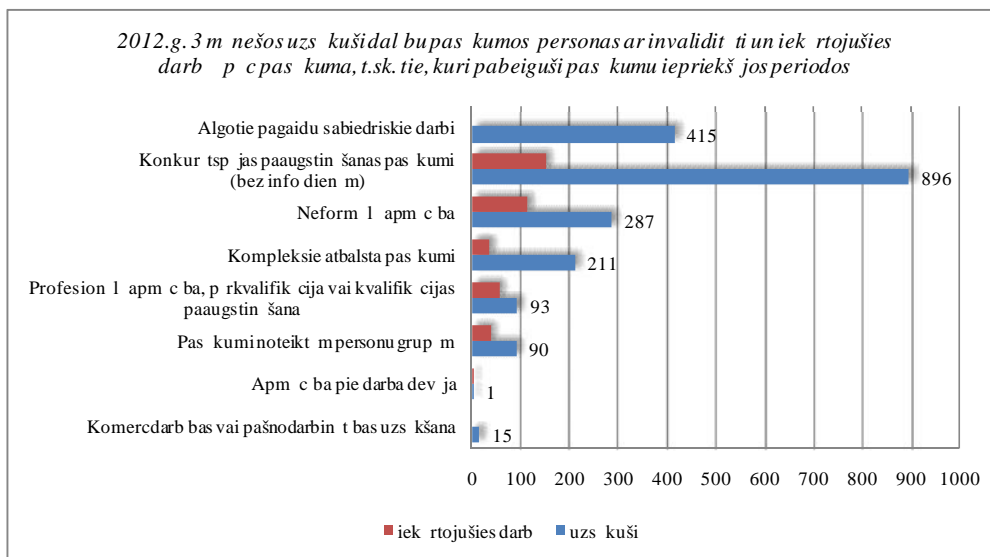


2012.gada marta beigās vairākkārtīji (56,1%) no reģistrētajām personām ar invaliditāti veido ilgstošie bezdarbnieki. Šādu bezdarbnieku patsvars salīdzinot ar februāri palielinājies par 0,4% punktiem.

Dalījums pēc bezdarbības ilguma 2012.gada marta beigās lielāko bezdarbnieku ar invaliditāti skaitu veido bezdarbnieki, kuru bezdarbnieka statusa ilgums ir no gada līdz trīs gadiem – 4 576, kas ir 43,4% no kopējā bezdarbnieku ar invaliditāti skaita. Salīdzinot ar iepriekšmēnesi bezdarbnieku ar invaliditāti kopējais skaits par 0,9% punktiem palielinājies bezdarbnieku patsvaru, kuru bezdarbnieka statusa ilgums ir vairākus par 3 gadiem.



2012.gada 3 mēnešos NVA organizētajos aktīvajos nodarbinātības pasākumos piedalījies 4,6 tūkst. bezdarbnieki ar invaliditāti (viens cilvēks var būt piedalījies vairākos aktīvajos pasākumos). 2012.gada martā NVA organizētajos aktīvajos nodarbinātības pasākumos piedalījies 2 871 bezdarbnieki ar invaliditāti, no tiem martā dalībnieku pasākumos uzskaitīti 1 257 bezdarbnieki ar invaliditāti.

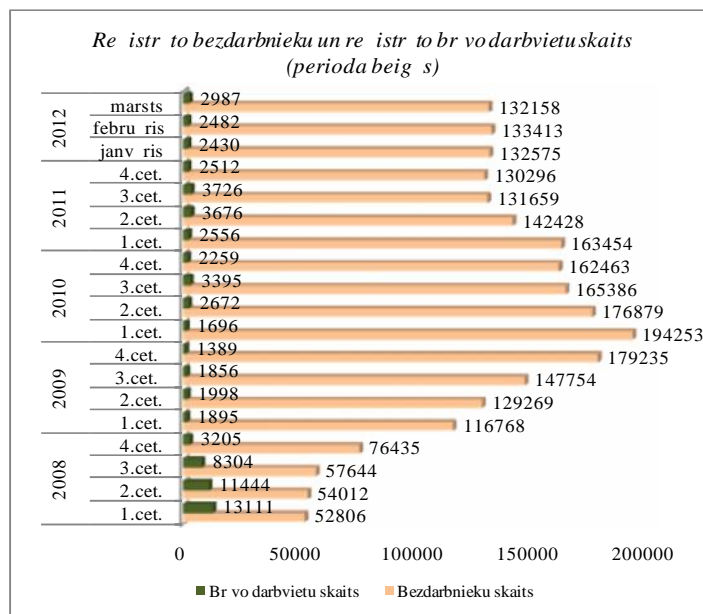


Karjeras konsultācijas 2012.gada 3 m nešos sa mušas 632 personas ar invaliditāti.

- Kopsavilkums par bezdarbnieka statistiskā portreta izmaiņām salīdzinājumā ar iepriekšjo mēnesi:**
- Par 1,1% punktu samazinājies to bezdarbnieku patsvars, kuru bezdarbnieku statusa ilgums ir līdz 6 m nešiem.
 - Par 0,8% punktiem palielinājies to bezdarbnieku patsvars, kuru bezdarbnieku statusa ilgums ir no 6 līdz 12 m nešiem un 3 gadi un vairāk.
 - Par 0,3% punktiem palielinājies ilgstošo bezdarbnieku patsvars.
 - Par 0,2% punktiem samazinājies jauniešu bezdarbnieku patsvars kopā bezdarbnieku skaitā.
 - Par 0,1% punktu samazinājies bezdarbnieku ar augstāko izglītību patsvars kopā skaitā.

1.3. Brīvās darbvietas valstī

Reģistrāto bezdarbnieku skaits kritēni pārsniedz darba piedāvājumu skaitu. Uz katru brīvās darbvietai 2012.gada martā pretendēja 44 bezdarbnieki.



Darba devjā 2012.gada martā NVA reģistrēja 2 111 brīvās darbvietai, kas ir par 462 darbvietai vairāk nekā februārī.

NVA marta beigās bija reģistrētas 2 987 brīvās darbvietai, salīdzinot ar februāra beigām, brīvās darbvietai skaits palielinājies par 505 darbvietai.

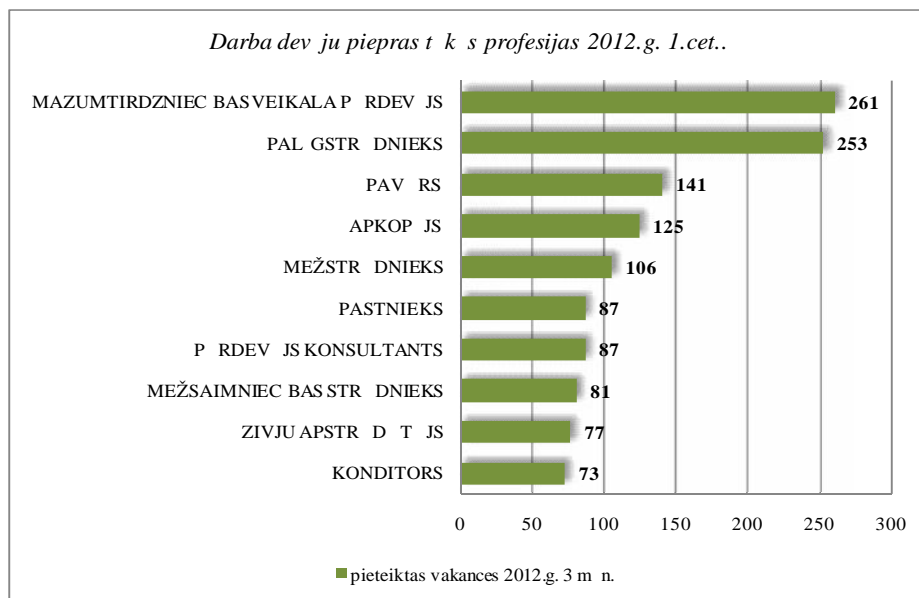
Brvo darbvietu skaits perioda beig s:

	Jan	Feb	Mar	Apr	Mai	J n	J l	Aug	Sep	Okt	Nov	Dec
2007	16650	16414	16500	18000	19200	21015	21915	24613	23332	21986	20342	18147
2008	17662	14463	13111	12535	12517	11444	10321	11001	8304	6762	5337	3205
2009	2549	2477	1895	2409	2353	1998	2027	1875	1856	1836	1796	1389
2010	1594	1560	1696	2111	2533	2672	3279	3551	3395	3237	2837	2259
2011	2391	2234	2556	3264	3738	3674	4142	4508	3726	3452	3025	2512
2012	2430	2482	2987									

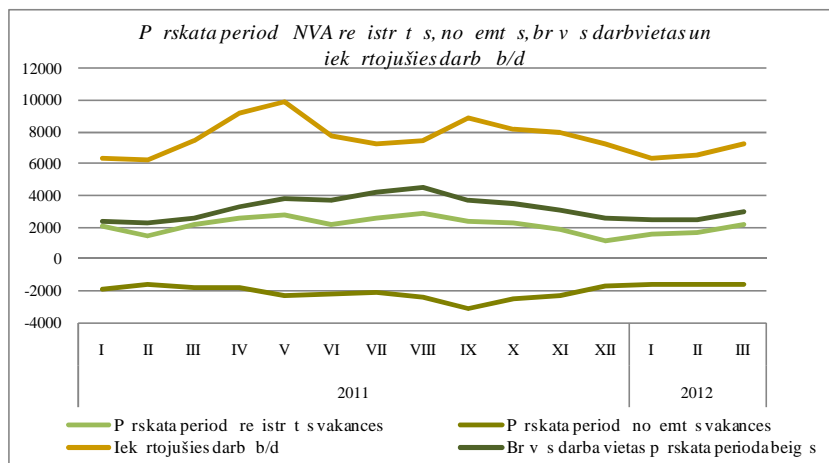
Kopum NVA reistr t s br v s darbvietas 2012.gada marta beig s sadal jum pa nozar m (liel kais skaits): Apstr des r pniec b (C) – **685**, Vairumtirdzniec ba un mazumtirdzniec ba; automobi u un motociklu remonts (G) – **347**, Transports un uzglab šana (H) – **246**, Lauksaimniec ba, mežsaimniec ba un zivsaimniec ba (A) – **234**, Izmitin šana un din šanas pakalpojumi (I) – **170**, Profesion lie, zin tniskie un tehniskie pakalpojumi (M) - **162**. **Visliel kais br vo darbvietu skaits ir kvalific tiem str dnekiem un amatniekiem.**

Brvo darbvietu skaits sadal jum pa profesiju grup m (p c LR profesiju klasifikatora) perioda beig s

Profesiju pamatgrupas nr.	Profesiju pamatgrupas nosaukums	Brvo darbvietu skaits 2012.g. marta beig s	Brvo darbvietu skaits 2012.g. febru ra beig s
0	Nacion lo bru oto sp ku profesijas	0	0
1	Vad t ji	47	51
2	Vec kie speci listi	330	320
3	Speci listi	289	303
4	Kalpot ji	159	119
5	Pakalpojumu un tirdzniec bas darbinieki	513	432
6	Kvalific ti lauksaimniec bas, mežsaimniec bas un zivsaimniec bas darbinieki	90	112
7	Kvalific ti str dneiki un amatnieki	776	598
8	Iek rtu un maš nu operatori un izstr d jum montieri	352	307
9	Vienk rš s profesijas	431	240

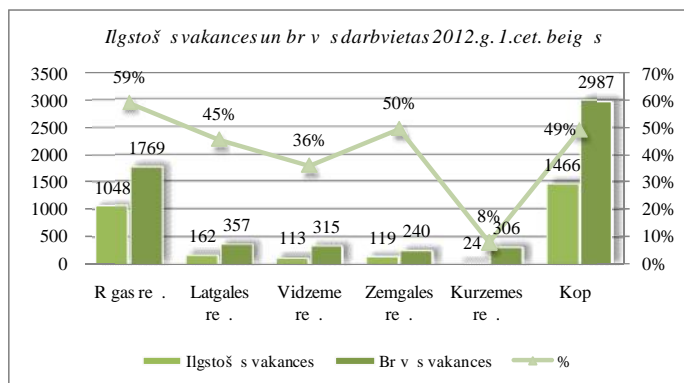


2011.gad reistr tas 26 156 vakances, bet no emtas 25 903 vakances, darb iek rtojušies 93 600 bezdarbnieki (ar darbiek rtošanas p rr inu p c VID zi m). 2012.gad janv r – mart reistr tas 5 317 vakances, bet no emtas 4 842 vakances, darb iek rtojušies 20 071 bezdarbnieki (ar darbiek rtošan s p rr inu p c VID zi m).



Ilgstoši neaizpild t s br v s darbvietas

2012.gada 1.ceturkš a beig s Nodarbin t bas valsts a ent r bija re istr tas **1 466** ilg k par 1 m nesī neaizpild tas br v s darbvietas, kas veido 49% no br vo darbvieta kop j skaita p rskata perioda beig s (2 987).



<i>Ilgstoši neaizpild t s br v s darbvietas sadal jum pa profesij m (liel kais skaits)</i>		
Profesija	Ilgstoši neaizpild to br vo darbvieta skaits 2012.g. 1.cet. beig s	Br v s darbvietas 2012.g. 1.cet. beig s
Pal gstr dnieks	116	156
Pav rs	94	136
Kravas automobi a vad t js	85	116
Programm t js	64	73
Vilc jautomobi a vad t js	40	43

Kopsavilkums par re istr t m br v m darbvieta m valst :

- Uz katru br vo darbvieta 2012.gada mart pretend 44 bezdarbnieki.
- Darba dev ji mart NVA re istr juši 2 111 br v s darbvietas, kas ir par 462 vair k nek febru r .
- NVA marta beig s bija re istr tas 2 987 br v s darbvietas, sal dzinot ar febru ra beig m, br vo darbvieta skaits palielin jies par 505 darbvieta m jeb 20%.

1.4. Darbvieta skaita samazin jumi un palielin jumi.

P c Eiropas Komisijas inform cijas:

2012.gada mart 72 gad jumos pazi ots par 13 938 likvid t m darba vieta m un par 9 076 jaun m darba vieta m. Dal bvalstis ar liel ko darba vieta zudumu bija V cija (2 524 darba vietas) un It lija (2 369), kam seko Slov nija (1 476), Francija (1 129), Be ija (1 045) un Lielbrit nija (1 039 darba vietas). Visvair k par likvid jam m darba vieta m zi ots ražošanas nozar (4 362 darba vietas) un finanšu starpniec bas nozar (4 009 darba vietas). Liel ko paplašin šanos veidoja ražošanas nozare (3 070 jaunas darba vietas), transporta un sakaru (2 760) un finanšu starpniec bas nozare (1 400 jaunas darba vietas).³

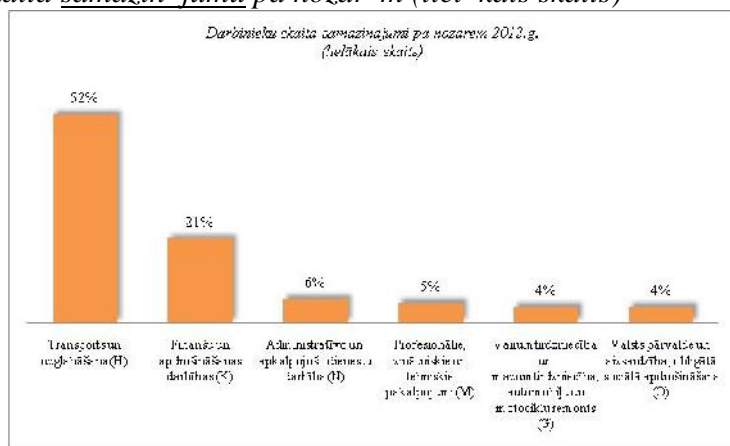
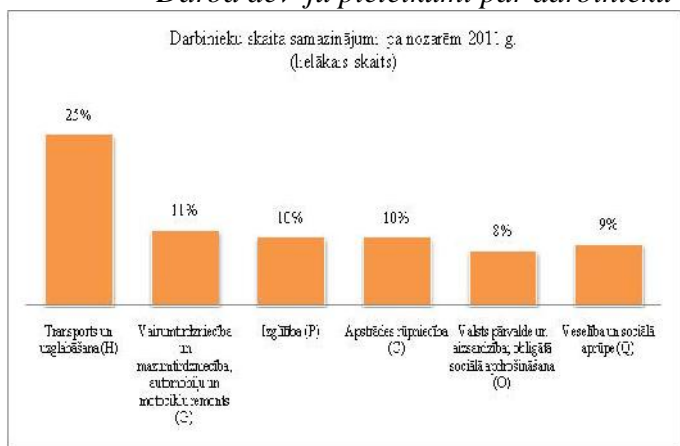
³ European Commission. Labour Market Fact Sheet

Latvij p c darba dev ju iesniegtajiem pazi ojumjiem par darbinieku skaita izmai m uz mums, darba dev ji 2009.gad pazi oja par **20 221** darbvieta skaita samazin jumjiem, 2010.gad par **4 825**, 2011.gad par **2 116** un 2012.gad prognoz **1 122** darbvieta samazin jumu. Darba dev ju prognozes par darba vietu palielin jumu ir š das: 2009.gad **615** darbvieta palielin jums, 2010.gad **370** darbvieta palielin jums, 2011.gad **468** darbvieta palielin jums, 2012.gad – **75** darbvieta palielin jums.

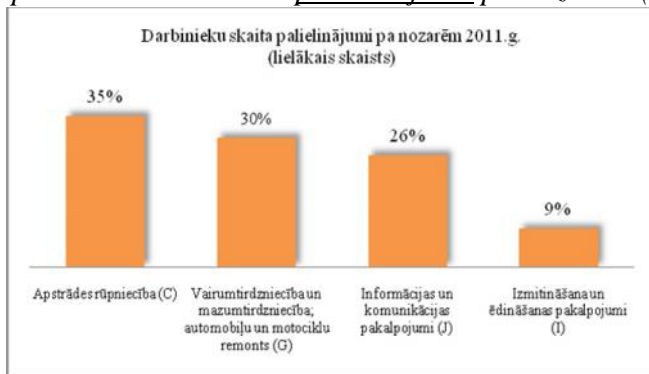
Darbinieku skaita palielin jumi/samazin jumi (2011., 2012.gad)

Laika periods	Valst kop							
	Palielin jums				Samazin jums			
	Palielin šanas gad jumju skaits 2011.g.	Darbvieta skaits 2011.g.	Palielin šanas gad jumju skaits 2012.g.	Darbvieta skaits 2012.g.	Atlaišanas gad jumju skaits 2011.g.	Darbvieta skaits 2011.g.	Atlaišanas gad jumju skaits 2012.g.	Darbvieta skaits 2012.g.
I cet	1	77	1	75	113	447	75	363
II cet	4	336			123	627	26	654
III cet	1	20			84	303	2	31
IV cet	1	35			69	739	1	74
KOP :	7	468	1	75	389	2116	104	1122

Darba dev ju pieteikumi par darbinieku skaita samazin jumu pa nozar m (liel kais skaits)



Darba dev ju pieteikumi par darbinieku skaita palielin jumu pa nozar m (liel kais skaits)

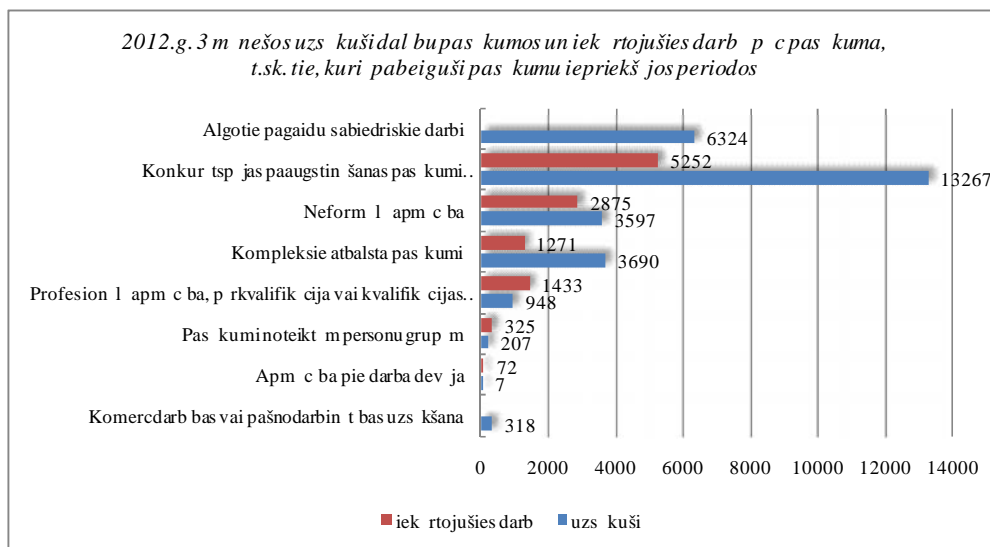


No darba dev jiem sa emt s prognozes par darbinieku skaita **samazin jumu sadal jum pa profesij m/amatiem** - (liel kais skaits) 2011.gad tika pl nots š d s profesij s: apkop js, gaisa ku a pilots, administr cijas darbinieki, mazumtirdzniec bas veikala p rdev js, s tnieks, autobusa vad t js, 2012.gad : „Latvijas pasts” darbinieki, apsargs, klientu apkalpošanas speci lists, klientu apkalpošanas strukt rvien bas vad t js, pilots, klientu apkalpošanas p rzinis, gaisa ku a stjuarts, inkasents, autobusa vad t js, kases kontu operators.

No darba dev jiem sa emt s prognozes par darbinieku skaita **palielin jumu sadal jum pa profesij m** - (liel kais skaits) 2011.gad tika pl nots š d s profesij s: zivju apstr d t js, datu ievades operators, mazumtirdzniec bas veikala p rdev js, veikala kasieris, din šanas uz muma kasieris-p rdev js, atsl dznieks, 2012.gad : kasieris, mazumtirdzniec bas veikala p rdev js, apsargs, apkop js, kr v js (roku darbs).

2. Informācija par NVA stenotajiem pasākumiem

2012.gada 3 m nešos NVA organizētajos aktīvajos nodarbinātības pasākumos ir piedalījušies 57,6 tkst. bezdarbnieki (viens cilvēks var būt piedalījies vairākos aktīvajos). 2012.gada mart NVA organizētajos aktīvajos nodarbinātības pasākumos piedalījušies 29 357 bezdarbnieki, no tiem mart dalību pasākumos uzskaita 17 842 bezdarbnieki.



Dalību pasākumā „Mācībspas pasākumi nodarbinātības personām” 2012.g. janvārī – martā uzskaita 950 nodarbinātības personas.

Karjeras konsultācijas 2012.g. janvārī – martā saņēmušas 15 321 personas, no tām 12 939 bezdarbnieki un darba meklētāji.

Neformālā apmācība uzskaitē personu skaits sadaļuma izglītības programmām 2012.g. 3 m nešos (lielais skaits)

Izglītības programmas	Uzskaitē apmācība
Valsts valodas apguve vidējā līmenī	1040
Valsts valodas apguve zemākā līmenī	888
"C" kategorijas autovadītāja iepriekšējā "B" kategoriju	254
Valsts valodas apguve augstākā līmenī	244
Datorzināšanas (bez priekšzināšanām)	169
Angļu valoda (bez priekšzināšanām)	155
"C" kategorijas traktortehnikas "Ekskavatori un pašgāzēji" vadītāja (ar priekšzināšanām)	135
"CE" kategorijas autovadītāja	95
Vācu valoda (bez priekšzināšanām)	81
Angļu valoda (ar priekšzināšanām) (Elementary)	75

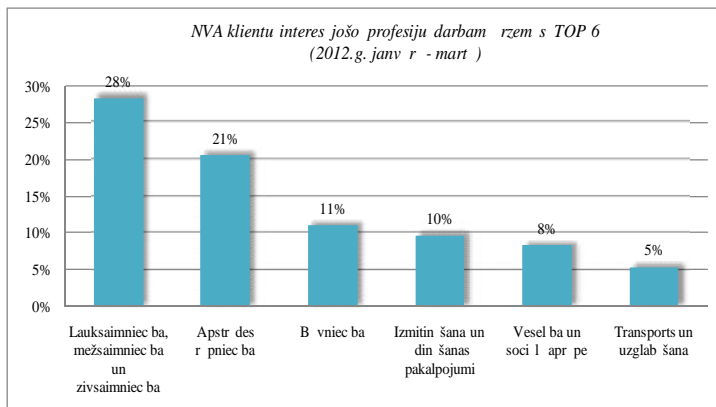
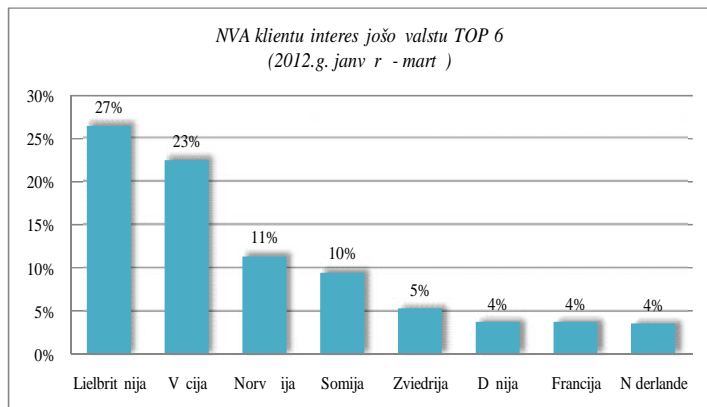
Par NVA stenotajiem pasākumiem:

- 2012.g. NVA stenotajos apmācības pasākumos patstāvīgi atbalstīto personu prognozētā vidējā bezdarbnieku skaita – 65%.
- 2012.g. NVA stenotajos nodarbinātības pasākumos patstāvīgi atbalstīto personu prognozētā vidējā bezdarbnieku skaita – 24%.
- 33,5% no bezdarbniekiem, kas ir pabeiguši profesionālā apmācību, pārkvalifikāciju vai kvalifikācijas paaugstināšanu laika posmā no 2010.gada 1.oktobra līdz 2011.gada 30.septembrim (kopā – 6 925 personas), 6 mēnešu laikā no apmācības pabeigšanas ir iekrājumu guvumu pasākumos.
- 30,7% no bezdarbniekiem, kas ir pabeiguši neformālā apmācību (bez valsts valodas programmas) laika posmā no 2010.gada 1.oktobra līdz 2011.gada 30.septembrim (kopā – 24 650 personas), 6 mēnešu laikā no apmācības pabeigšanas ir iekrājumu guvumu pasākumos.
- 19,8% no bezdarbniekiem, kas ir pabeiguši neformālās izglītības programmas „Valsts valodas apguve” laika posmā no 2010.gada 1.oktobra līdz 2011.gada 30.septembrim (kopā – 6 141 personas), 6 mēnešu laikā no apmācības pabeigšanas ir iekrājumu guvumu pasākumos.

3. NVA klientu interese par darbu r zem s

NVA klienti, kas pl no doties darba mekl jumos rpus Latvijas un 2012.gada janv r – mart konsult jušies pie EURES speci listiem visliel ko interesi izr da par Lielbrit niju – 27% klientu, kam seko V cija – 23% un Norv ija – 11%.

Interese par darbu r zem s ir daž d s nozar s – lauksaimniec bas, izmitin šanas un din šanas, b vniec bas, apstr des un vesel bas nozar s. Visliel k interese (28% klientu) ir par darbu lauksaimniec bas, mešsaimniec bas un zivsaimniec bas nozar s, 21% - apstr des r pniec bas nozar , 11% - b vniec bas nozar , 10% - NVA klientu interes jas par darbu izmitin šanas un din šanas pakalpojumu nozar .



Ineta Lipska, 67021814
NVA Pakalpojumu departamenta
Att st bas nodas vec k statisti e
Ineta.Lipska@nva.gov.lv