

Bezdarba situācija valstī 2013.gada jūlijā

Saturs

1. Situācijas raksturojums	1
1.1. Reģistrētais bezdarbā lmenis un bezdarbnieku skaits Latvijā	1
1.2. Bezdarbnieka statistiskais portrets	3
1.3. Brīvās darbvietas valstī	14
1.4. Darbviētu skaita samazinājumi un palielinājumi	16
2. Informācija par NVA stenotajiem pasākumiem	17
3. NVA klientu interese par darbu rīzēm	19

1. Situācijas raksturojums

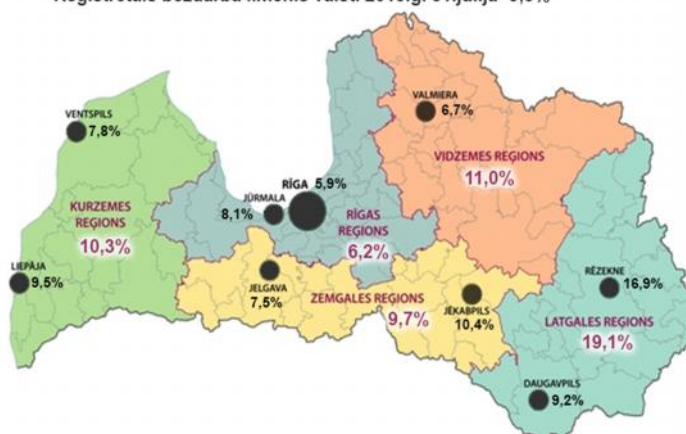
- NVA uzskaitē 2013.gada sākumā bija 104052, bet jūlijā beigās – 92975 bezdarbnieki.
- 2013.gada 7 mēnešos NVA vidējais mēnesis tika reģistrētas ap 3002 brīvās darbvietas (2012.gadā – 2401, 2011.gadā – 2180). NVA reģistrēto vakancu skaits 2013.g. jūlijā beigās 5,9 tūkst.
- 2013.gada janvārī – jūlijā darbīekrtojūšies 44973 bezdarbnieki, no kuriem 17610 (39,2%) bezdarbnieki ir iekrtojūšies darbā pēc kārda aktīvās pasākuma pabeigšanas (izņemot KPP informatīvās dienas).
- Visvairāk NVA reģistrēto bezdarbnieku ir vienkršs profesijās (palīgstrādnieki, mazumtirdzniecības veikalpārdēji, apkopji).
- Lielākās darbaspēka pieprasījums (pēc NVA reģistrēto vakancu skaita) jūlijā ir apstrādātājspniecības, vairumtirdzniecības un mazumtirdzniecības, transporta un uzglabāšanas nozarēs.

1.1. Reģistrētais bezdarbā lmenis un bezdarbnieku skaits Latvijā

ņemot vērā CSP aktualizētos datus par ekonomiski aktīvo iedzīvotāju skaitu, (ekonomiski aktīvo iedzīvotāju skaits 2012.gadā), reģistrētais bezdarbā lmenis valstī 2013.gada jūlijā beigās bija **9,5%** (bezdarbnieku patsvars ekonomiski aktīvo iedzīvotāju kopskaitā).

Zemākais bezdarbā lmenis 2013.gada jūlijā reģistrēts Rīgā – **6,2%**, augstākais bezdarbā lmenis bija Latgales reģionā – **19,1%**. Kurzemes reģionā bezdarbā lmenis jūlijā bija **10,3%**, Zemgales reģionā – **9,7%** un Vidzemes reģionā – **11%**. Jūlijā salīdzinot ar iepriekšējo mēnesi Vidzemes un Kurzemes reģionos bezdarbā lmenis samazinājās par 0,2% punktiem, Zemgales reģionā par 0,4%, Latgales reģionā par 0,7% punktiem, Rīgā reģionā palicis nemainīgs.

Reģistrētais bezdarbā lmenis valstī 2013.g. 31.jūlijā – 9,5%



Valsts lielākās pilsētās bezdarbā lmenis 2013.gada jūlijā bija: Rīga – **5,9%**, Jelgava – **7,5%**, Ventspils – **7,8%**, Valmiera – **6,7%**, Daugavpils – **9,2%**, Jūrmala – **8,1%**, Liepāja – **9,5%**, Jēkabpils – **10,4%**, Rezekne – **16,9%**. Jūlijā reģistrētais bezdarbā lmenis samazinājās Jūrmalā par 0,3% punktiem, Daugavpilī par 0,5%, Rezeknē par 1,1%, Jēkabpilī par 1,9% punktiem. Palielinājās Valmierā un Jelgavā par 0,4% punktiem. Rīga un Ventspils pilsētās palicis nemainīgs.

Reistrēt bezdarbā l menis perioda beigās, %

Gadi	Mēneši											
	Jan	Feb	Mar	Apr	Mai	Jūn	Jūl	Aug	Sep	Okt	Nov	Dec
2008	5,0	5,0	4,9	4,8	4,8	4,9	5,1	5,2	5,3	5,6	6,1	7,0
2009	8,3	9,5	10,7	11,0	11,3	11,5	11,8	12,3	13,2	14,1	15,1	16,0
2010	16,6	17,1	17,3	16,7	16,2	15,6	15,3	15,0	14,6	14,3	14,3	14,3
2011	14,5	14,5	14,4	13,9	13,2	12,6	12,1	11,8	11,6	11,5	11,5	11,5
2012	11,7	11,8	11,7	11,3*/ 12,9**	12,3	11,9	11,6	11,3	11,0	10,7	10,6	10,5
2013	10,9	10,9	10,8	10,4	9,9	9,6	9,4***/ 9,5****					

* Reistrēt bezdarbā l menis valstī 2012.gada aprīlī bija 11,3% (bezdarbnieku patsvars ekonomiski aktīvo iedzīvotāju kopskaitī pirms CSP veiktā pārrēķina atbilstoši tautas skaitšanas datiem). Valstī bezdarbā l menis salīdzinājumā ar 2012.gada martu samazinājās par 0,4% punktiem.

** Ērtības labākai aktualizēto ekonomiski aktīvo iedzīvotāju skaitu, bezdarbā l menis 2012. gada aprīlī bija 12,9%, kas ir par 1,6% punktiem augstāks nekā iepriekš izmantotais ekonomiski aktīvo iedzīvotāju skaits. CSP aktualizētais ekonomiski aktīvo iedzīvotāju skaits tiks izmantots bezdarbā l menī aprīlī šānai 2012.gada aprīlī un turpmāk mēnešos.

*** Reistrēt bezdarbā l menis valstī 2013.gada jūlijā bija 9,4% (bezdarbnieku patsvars ekonomiski aktīvo iedzīvotāju kopskaitī (ekonomiski aktīvo iedzīvotāju skaits 2011.gads)). Valstī bezdarbā l menis salīdzinājumā ar 2013.gada jūliju samazinājās par 0,2% punktiem.

**** Ērtības labākai aktualizēto ekonomiski aktīvo iedzīvotāju skaitu (ekonomiski aktīvo iedzīvotāju skaits 2012.gads), bezdarbā l menis 2013. gada jūlijā bija 9,5%, kas ir par 0,1% punktu augstāks nekā iepriekš izmantotais ekonomiski aktīvo iedzīvotāju skaits. CSP aktualizētais ekonomiski aktīvo iedzīvotāju skaits tiks izmantots bezdarbā l menī aprīlī šānai 2013.gada jūlijā un turpmāk mēnešos.

2013.gada jūlijā beigās Nodarbinātības valsts aģentūra (turpmāk – NVA) reistrēti **92975** bezdarbnieki, mēneša laikā reistrēti bezdarbnieku skaits valstī ir samazinājies par **1779** cilvēkiem jeb 0,1% punktu.

Bezdarbnieku skaits (uz mēneša beigām)

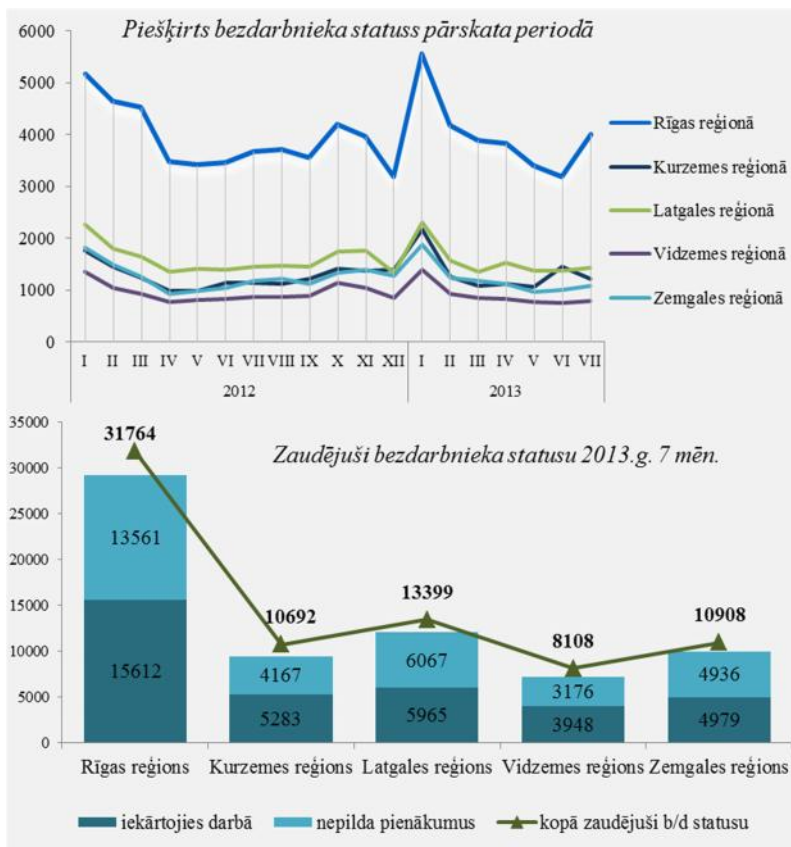
Gadi	Mēneši											
	Jan	Feb	Mar	Apr	Mai	Jūn	Jūl	Aug	Sep	Okt	Nov	Dec
2008	53325	53429	52806	52897	52213	54012	55436	56333	57644	61049	67065	76435
2009	90436	103731	116768	123127	126595	129269	132519	137586	147754	157897	169236	179235
2010	186295	192032	194253	189881	183476	176879	173301	169676	165386	162497	161816	162463
2011	164551	164880	163454	157857	149600	142428	137638	134175	131659	130541	130240	130296
2012	132575	133413	132158	127783	121994	117606	114689	111542	108322	105670	104414	104052
2013	107488	107687	107063	102760	97769	94754	92975					

Bezdarbnieka statuss 2013.gada janvārī – jūlijā pieširts 63079 personām.

Lielākais bezdarbnieka statusa piešķiršanas skaits 2013.g. janvārī – jūlijā sadalījums pēc pārdzīvotāju nodarbošanās profesijas: mazumtirdzniecības veikala pārdavnieki – 3099, palīgstrādnieki – 2870, apkopnieki – 1541, pārdavnieki konsultanti – 1104, pārdavnieki – 927, būvstrādnieki – 925, strādnieki – 824.

Bezdarbnieka statusu 2013.gada janvārī – jūlijā zaudējušas 74871 personas, no tām:

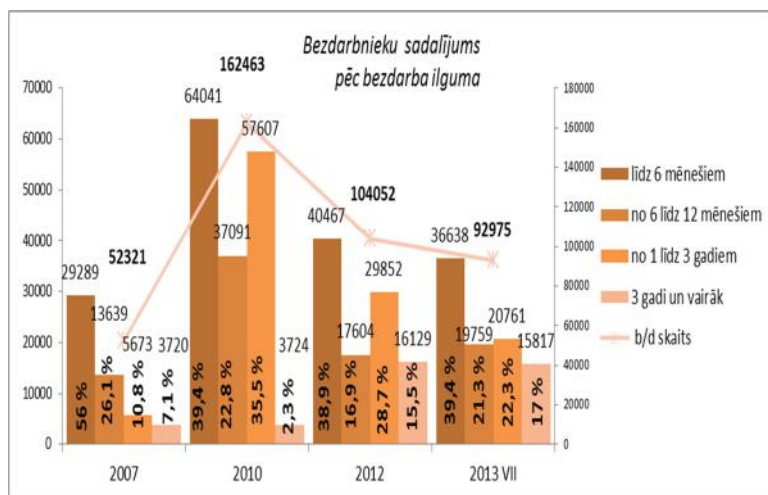
- darbīkārtojušas – **35787** (47,8%) personas;
- nav pildījušas bezdarbnieka pienākumus – **26931** (42,6%) personas.





1.2. Bezdarbnieka statistiskais portrets



No reistrto bezdarbnieku kopskaita (92975) 2013.gada jūlija beigās **57,9%** (skaits – 53813) bija sievietes un **42,1%** (skaits – 39162) vīrieši.

Reistrto bezdarbnieku skaits sadalījums pa profesijām pēc pēdējās nodarbošanās 2013.gada jūlija beigās (lielākais skaits): palīgstrādnieks – **5508** (5,9%), mazumtirdzniecības veikala pārdavnieks – **4304** (4,6%), apkopnieks – **2871** (3,1%), sūtnieks – **1541**, pavaris – **1136**, apkures/kuršūkurinātājs – **1121**, pārdavnieks konsultants – **1016**, automobiļvadītājs – **909**, kokapstrādes operators – **830**, zivju apstrādātājs – **801**.



Pēc bezdarbā ilguma 2013.gada jūlija beigās lielāko skaitu veido bezdarbnieki ar bezdarbā ilgumu **līdz 6 mēnešiem** (39,4%). Kopējais reistrto bezdarbnieku skaits šādu bezdarbnieku patsvars kopš gada sākuma palielinājies par 0,5% punktiem, palielinājums par 4,3% punktiem vairojams ar bezdarbnieku ar bezdarbā ilgumu no 6 līdz 12 mēnešiem un 3 un vairāk gadiem, 1,5%. Samazinājies arī bezdarbnieku patsvars ar bezdarbā ilgumu **1 līdz 3 gadiem** – par 6,4% punktiem no gada sākuma.

Bezdarbnieki sadalījums pa vecuma grupām (31.07.2013.)	 sievietes	 vīrieši
	15-24 gadi 8813 (9,5%)	5346
25-34 gadi 18735 (20,2%)	11897	6838
35-44 gadi 19905 (21,4%)	11560	8345
45-54 gadi 26477 (28,5%)	14532	11945
55-59 gadi 14953 (16,1%)	8232	6721
60 un vairāk gadi 4092 (4,4%)	2246	1846

Bezdarbnieki sadalījums pēc iedzīvotājskaita (31.07.2013.)	 sievietes	 vīrieši
	Augstākā izglītība 13107 (14,1%)	9459
Profesionālā izglītība 34299 (36,9%)	18603	15696
Vidējā vispārējā izglītība 24867 (26,7%)	14592	10275
Pamatizglītība 17830 (19,2%)	9639	8191
Zemāka pamatizglītība 2633 (2,8%)	1399	1234

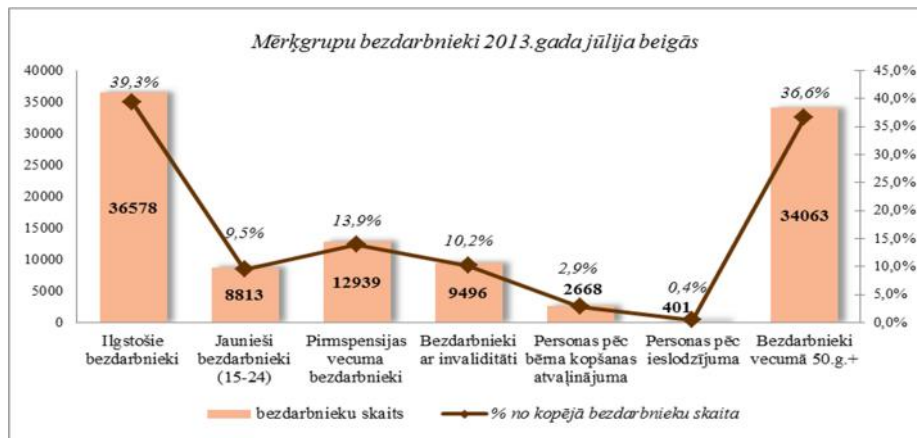
Reistrto bezdarbnieku skaits ar augstāko izglītību sadalījums pa profesiju grupām 2013.gada 31.jūlijā (lielākais skaits)

Izglītības profesijas nosaukums	Bezdarbnieku skaits	% no kopskaita
EKONOMISTI	1972	15,0
INŽENIERIS (Būvniecība, Elektrotehnika, mehānika, elektronika utt.)	1622	12,4
SKOLOTĀJS (vispārējās vidējās izglītības, profesionālās izglītības, pamatskolas, pirmsskolas utt.)	1316	10,0
DIREKTORS/VADĪTĀJS (uzņēmumu, struktūrvienību, nodalījumu utt.)	1307	10,0
SPECIĀLISTI (sabiedrisko attiecību, personāla, loģistikas, vides aizsardzības, dizaina, banku utt.)	741	5,7
JURISTI	646	4,9
UZMĒDARBAS (KOMERCĀRBAS) SPECIĀLISTS	352	2,7
GRĀMATVEDIS	336	2,6
TEHNOLOGS (pilotāžas un dzinēju, šūšanas, tekstilmateriālu, kokapstrādes utt.)	264	2,0
FILOLOGS	263	2,0

Reistrto bezdarbnieku skaits ar profesionālo izglītību sadalījums pa profesiju grupām 2013.gada 31.jūlijā (lielākais skaits)

TEHNICI (būvniecības, apdares darbu tehniķi, elektrotehniķi, plānošanas tehniķi, ražošanas tehniķi, zootehniķi, datorsistēmu tehniķi utt.)	2409	7,0
MEHANIKA (mehāniķi, automehāniķi, lauksaimniecības mašīnu/tehnikas mehāniķi, radio mehāniķi, transporta mehāniķi, elektromehāniskie iekārtu mehāniķi utt.)	2108	6,1
PAVARIS	2048	6,0
ATSLAZNIEKS (atslāznieks, kuģa atslāznieks, instrumentu atslāznieks, autoatslāznieks, ritošsastāvā atslāznieks, remontatslāznieks, montāžas darbu atslāznieks)	1796	5,2

ŠUV JS (šuv js, ap rbu šuv js, pal gšuv js, das ap rbu šuv js, audumu izstr d jumu šuv js utt.)	1477	4,3
TRAKTORA VAD T JS	1446	4,2
GR MATVEDIS	1341	3,9
GALDNIKS (galdnieks, b vgaldnieks, m be u galdnieks, b vizstr d jumu galdnieks utt.)	922	2,7
P RDEV JS (mazumtirdzniec bas veikala p rdev js, tirdzniec bas p rdev js, p rdev js konsultants utt.)	807	2,4
TEHNOLOGS (p rtikas un dz rienu tehnologs, š šanas tehnologs, tehnologs, kokapstr des tehnologs, das tehnologs, audumu tehnologs, meh nikas tehnologs, mijas tehnologs utt.)	793	2,3



Ilgstošie bezdarbnieki

2013.gada jūlija beigās **36578** bija **ilgstošie bezdarbnieki**, kas ir **39,3%** no kopējā reģistrēto bezdarbnieku skaita.

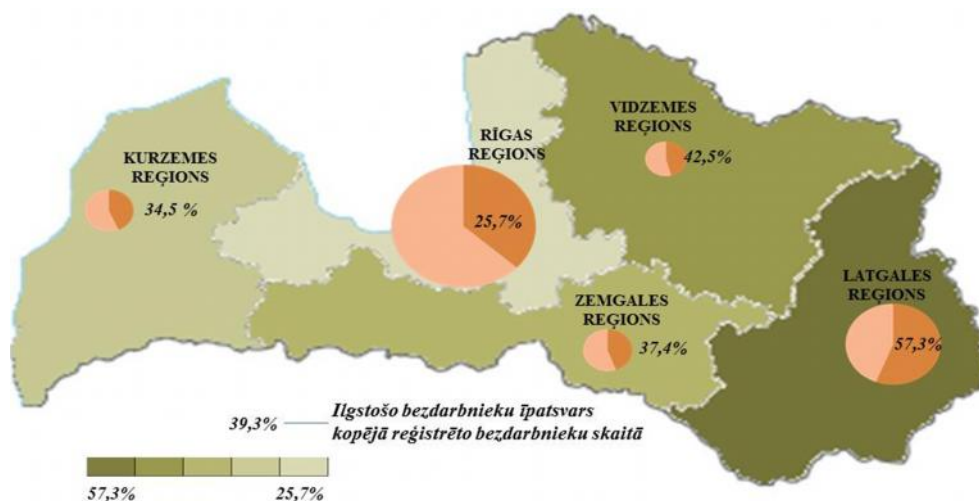
Ilgstošo bezdarbnieku kopskaitā 18,2% bija pirmspensijas vecuma bezdarbnieki, 13,7% - bezdarbnieki ar invaliditāti, 4,3% - jaunieši bezdarbnieki (15 – 24 gadi).

Vidējais bezdarbības ilgums 2013.gada jūlija beigās ilgstošajiem bezdarbniekiem – 982 dienas (~ 2,7 gadi).

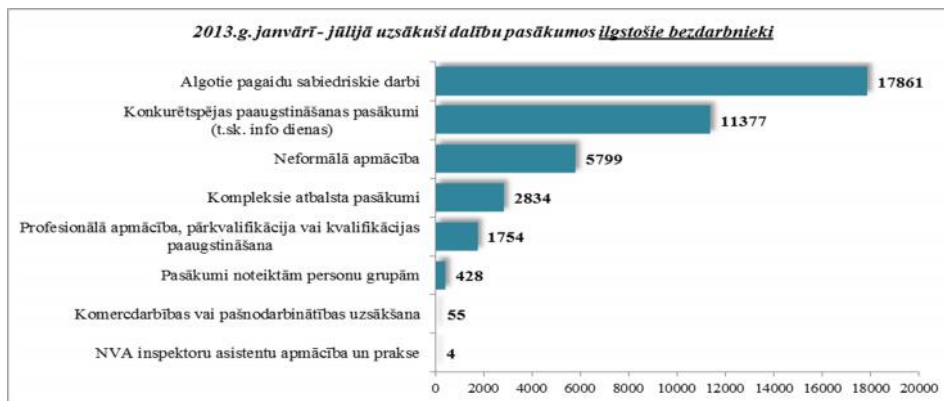
Lielākais ilgstošo bezdarbnieku skaits sadalījums pa profesijām pēdējās nodarbošanās 2013.gada jūlija beigās: palīgstrādnieki – 3069, mazumtirdzniecības veikala pārdevji – 1480, apkopji – 1236, sūtnieki – 677, aprūpētāji – 421, apkures/krāšņu kurinātāji – 355, apsargi – 337, gadījuma darbu strādnieki – 335, kokapstrādes operatori – 307, pavārs – 287.



Ilgstošo bezdarbnieku patsvars reģionos no kopējā bezdarbnieku skaita reģionā (31.07.2013.)



2013.gada 7 m nešos NVA organiz tajos akt vajos nodarbin t bas pas kumos (t.sk. KPP) piedal jušies 45,5 t kst. ilgstošie bezdarbnieki (viens cilv ks var b t piedal jies vair k s aktivit t s). Janv r – j lij dal bu uzs ka 40112 ilgstošie bezdarbnieki. 2013.gada j lij NVA organiz tajos akt vajos nodarbin t bas pas kumos piedal jušies 12381 ilgstošie bezdarbnieki, no tiem j lij dal bu pas kumos uzs ka 5320 ilgstošie bezdarbnieki.

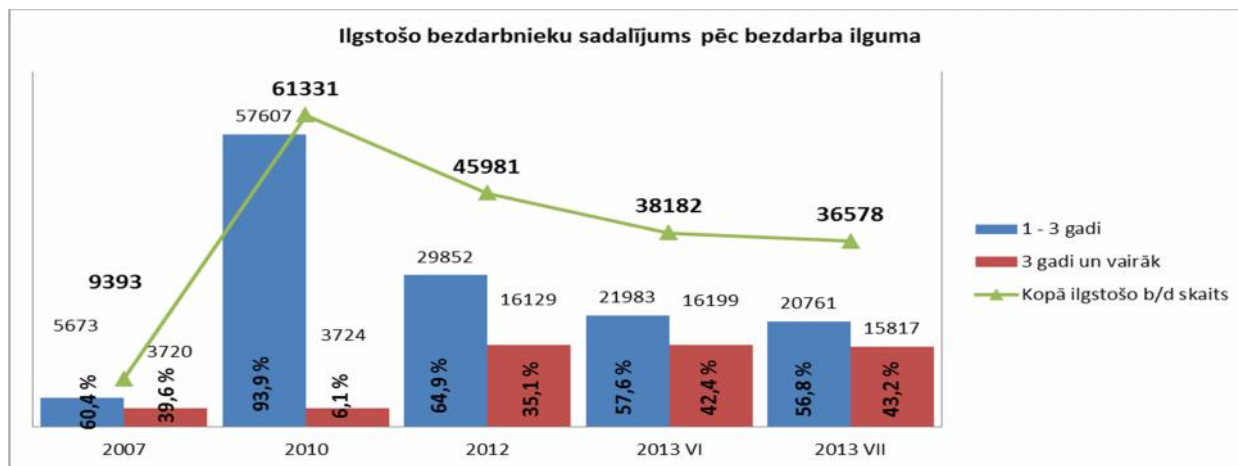


Karjeras konsult cijas 2013.gada janv r - j lij sa muši 8874 ilgstošie bezdarbnieki.

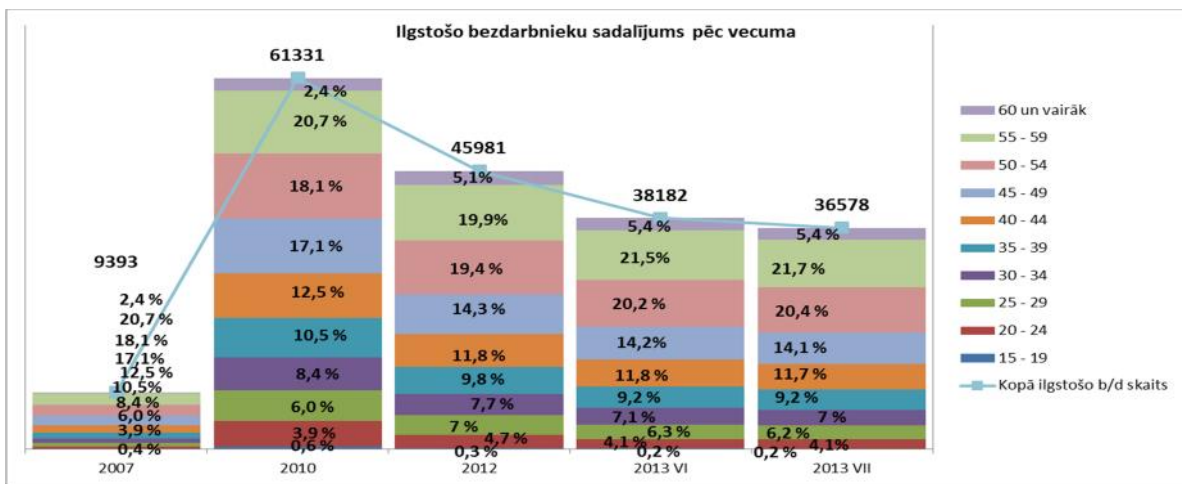
2013.gada janv r – j lij darb iek rtojušies 10868 ilgstošie bezdarbnieki, no kuriem 9086 (83,6%) ilgstošie bezdarbnieki ir iek rtojušies darb , p c k da akt v pas kuma pabeigšanas (iz emot KPP informat v s dienas).

Ilgstošo bezdarbnieku portreta izmai as no 2007. l dz 2013.gada 31.j lijam.

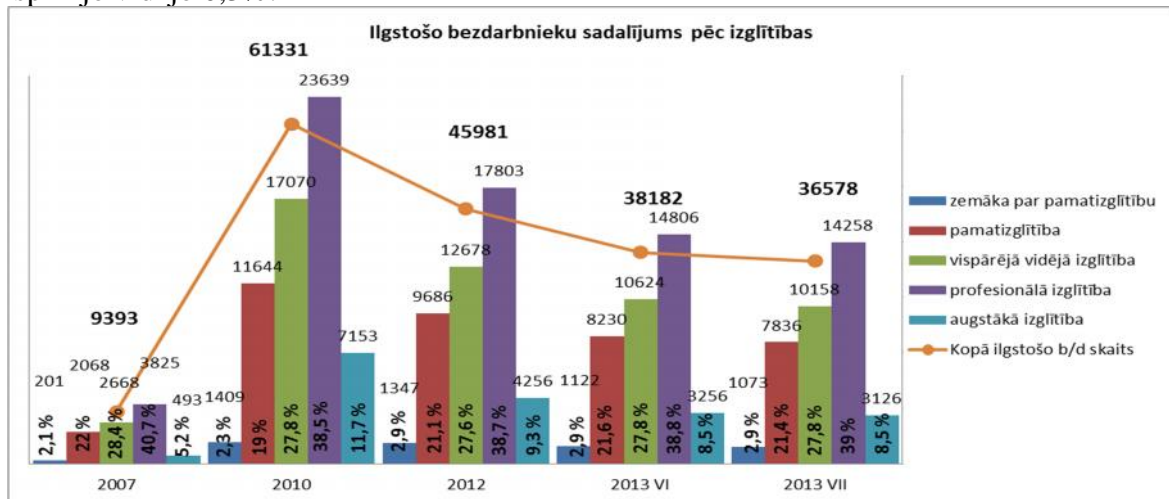
Ilgstošo bezdarbnieku sadal jum p c bezdarba ilguma v rojams, ka p c 2007.gada, palielinoties bezdarba l menim, palielin j s ilgstošo bezdarbnieku skaits, kuri uzskait bija no 1 l dz 3 gadiem. No 2010. gada v rojama tendence bezdarbnieku sakaita samazin šan s, bet pieaug ilgstošo bezdarbnieku patsvars ar bezdarba ilgumu 3 gadi un vair k, sasniedzot š.g. j lij m nes augst ko r d t ju kopš 2007.gada **43,2 %**. Sal dzinot ar 2013.gada s kumu ilgstošo bezdarbnieku patsvars, kuri uzskait bija ilg k par 3 gadiem pieaudzis par 8,1% punktu.



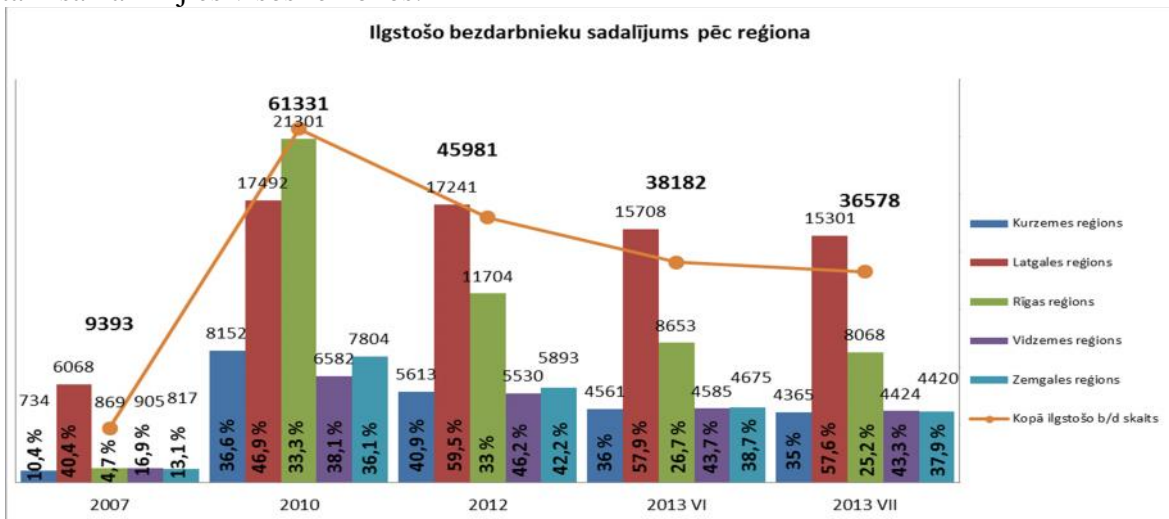
Liel kais ilgstošo bezdarbnieku patsvars v rojams vecuma grup no 50 – 59 gadiem, šaj s grup s v rojams ar patsvara pieaugums, kopš 2013. gada s kuma **palielin jums par 2,8%** (kopš 2007.gada par 3,3% punktiem). Liel kais patsvara samazin jums kopš 2013.gada s kuma 2,7% ir vecuma grup no 20 l dz 39 gadiem.



2013.gada jūlijā beigās vairāk nekā pusei (52,1%) ilgstošo bezdarbnieku ir zems izglītības līmenis (bez/ar pamatizglītību, ar vispārjo vidējo izglītību). Šis rādītājs kopš 2013. gada sākuma ir pieaudzis par 0,6% punktiem. Salīdzinot ilgstošos bezdarbniekus perioda no 2007. līdz 2013.gada 31.jūlijam, varam redzēt tendenci bezdarbnieku patsvaram ar augstāko izglītību palielināties. No 2010.gada ir varam samazinājums, tomēr, salīdzinot ar 2007.gadu, bezdarbnieku patsvars ar augstāko izglītību ir pieaudzis par 3,3% punktiem. Ja salīdzina ar 2012.gadu, kad situācija darba tirgū šķita stabilizēties, var novērot pretējo – bezdarbnieku patsvars ar augstāko izglītību ir samazinājies visvairāk 0,7%, lielākais pieaugums ir bezdarbnieku patsvarā ar pamatizglītību 0,5% un vispārjo vidējo 0,3%.



2013.gada jūlijā beigās lielākais ilgstošo bezdarbnieku patsvars *no kopējā reālās iedzīvotāju bezdarbnieku skaita* ir varam Latgales reģionā 57,6%, mazākais Rīgas reģionā 25,2%. Salīdzinot ar 2012.gadu, ilgstošo bezdarbnieku patsvars *no kopējā reālās iedzīvotāju bezdarbnieku skaita* ir samazinājies visos reģionos.



Jaunieši bezdarbnieki

2013.gada jūlijā beigās **8813** bija **jaunieši bezdarbnieki** (15 – 24 gadi), kas ir **9,5 %** no kopējā reģistrēto bezdarbnieku skaita.

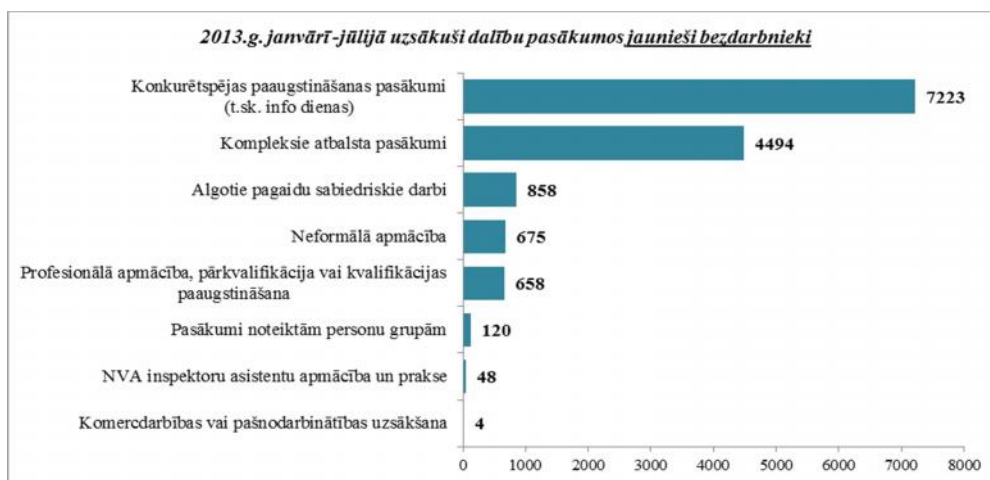
Jauniešu bezdarbnieku kopskaitā 18,1% bija ilgstošie bezdarbnieki, 9,5% – personas pēc bērna kopšanas atvaļinājuma, 4% personas ar invaliditāti.

Vidējais bezdarbības ilgums 2013.gada jūlijā beigās jauniešiem bezdarbniekiem – 141 dienas (~ 4,7 mēneši).



Lielākais jauniešu bezdarbnieku skaits sadalījums pa profesijām pēc pēdējās nodarbošanās 2013.gada jūlijā beigās: mazumtirdzniecības veikala pārdavji – 388, palīgstrādnieki – 367, pārdavju konsultanti – 191, viesmīri – 98, apkopji – 83, pavāri – 80, būvstrādnieki – 80, kasieri – 65, klientu apkalpošanas speciālisti – 64, administratori – 61.

2013.gada 7 mēnešos NVA organizētajos aktīvajos nodarbinātības pasākumos (t.sk. KPP) piedalījies 15,4 tūkst. jaunieši bezdarbnieki (viens cilvēks var būt piedalījies vairākās aktivitātēs). Janvārī – jūlijā dalību uzskaita 14080 jaunieši bezdarbnieki. 2013.gada jūlijā NVA organizētajos aktīvajos nodarbinātības pasākumos piedalījies 3337 jaunieši bezdarbnieki, no tiem jūlijā dalību uzskaita 1945 jaunieši bezdarbnieki.

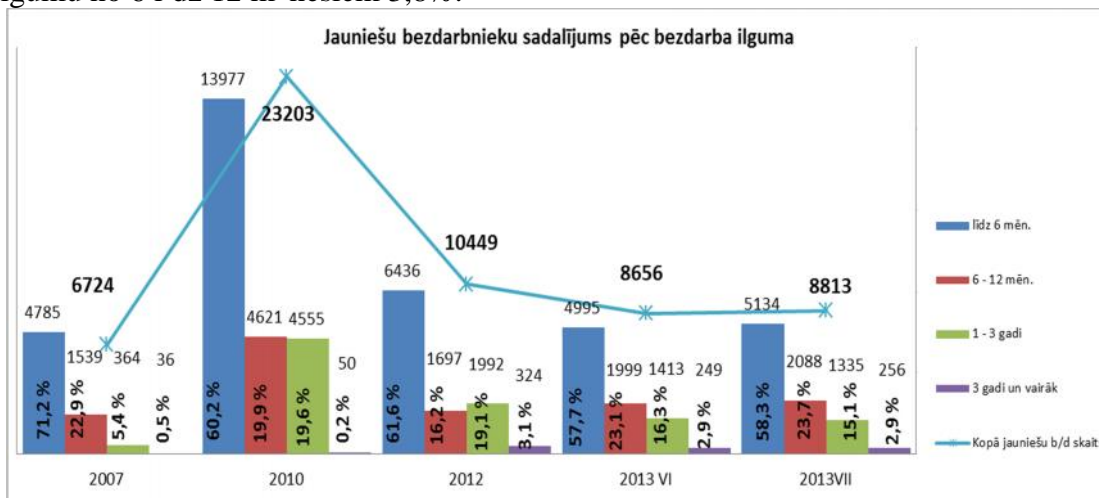


Karjeras konsultācijas 2013.gada janvārī – jūlijā saņēmuši 6749 jaunieši vecumā no 15 – 24 gadiem.

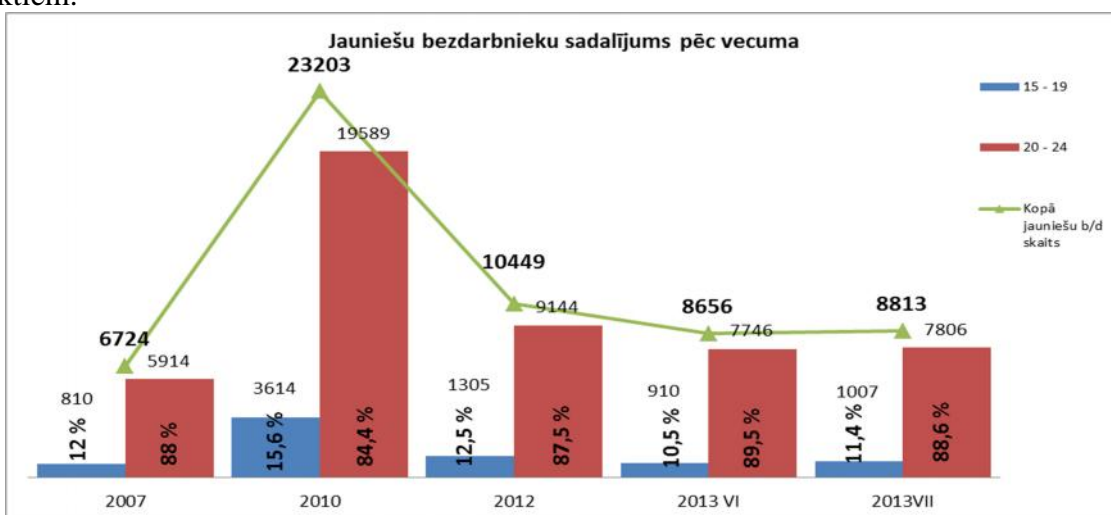
2013.gada janvārī – jūlijā darbībai rīkojušies 7309 jaunieši bezdarbnieki, no kuriem 3133 (42,9%) jaunieši bezdarbnieki ir rīkojušies darbībai, pēc kuras aktīvais pasākums pabeigšanas (izņemot KPP informatīvās dienas).

Jauniešu bezdarbnieku portreta izmaiņas no 2007. līdz 2013.gada 31.jūlijam.

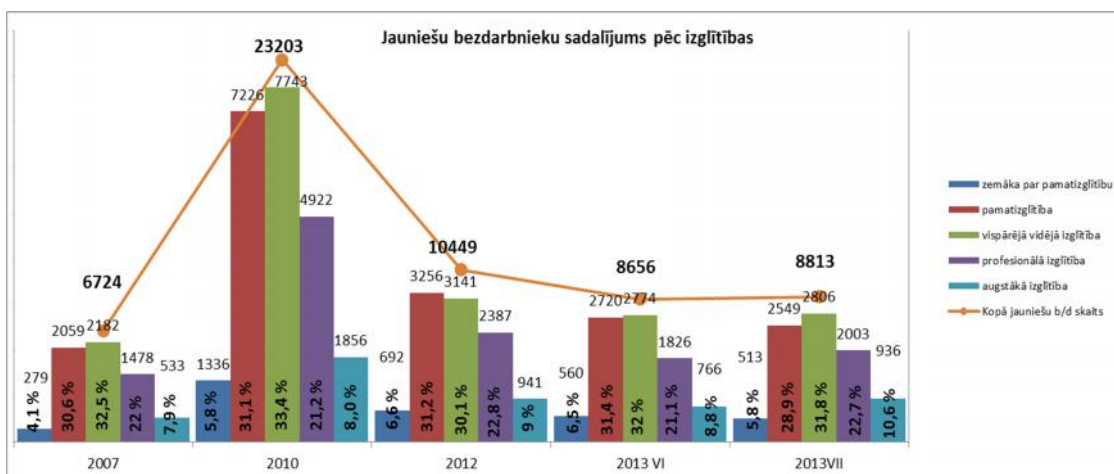
Izvērtējot jauniešu bezdarbnieku sadalījumu pēc bezdarbā ilguma palielinājies jauniešu patsvars ar bezdarbā ilgumu no 1-3 gadiem par 10,9%, ja salīdzina ar 2007.gadu. Tomēr kopš 2010.gada šajā grupā vairojams lielākais samazinājums 4,5%, palielinājums jauniešu patsvara ar bezdarbā ilgumu no 6 līdz 12 mēnešiem 3,8%.



No rezultātiem jauniešiem bezdarbniekiem 2013.gada jūlijā 88,6% ir vecumā no 20 līdz 24 gadiem. Sadalījumā pēc vecuma 2010.gada salīdzinājumā palielinājies jauniešu bezdarbnieku patsvars vecuma grupā no 20 līdz 24 gadiem un 2013.jūlijā pārsniedz 2007.gada patsvaru tikai par 0,6% punktiem.

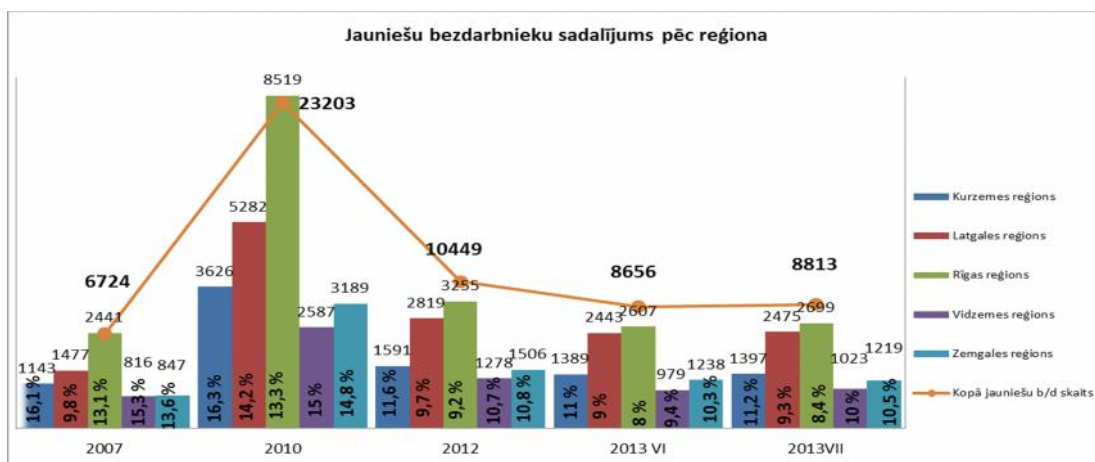


2012.gada jūlijā beigās 67% jauniešiem bezdarbniekiem ir zems izglītības līmenis (bez/ar pamatizglītību, ar vispārjo vidējo izglītību), kopš 2013. gada sākuma šis rādītājs ir samazinājies par 0,8% punktiem. Lielākais patsvars jūlijā mēnesī ir jauniešiem ar vispārjo vidējo izglītību 31,8%, šajā grupā ir arī lielākais palielinājums kopš 2013.gada sākuma.



2013.gada jūlijā beigs lielākais jauniešu patsvaram kopējā reģistrēto bezdarbnieku skaita ir vairojams ir Kurzemes reģionā 11,2%, mazākais Rīgas reģionā 8,4%. Kopš 2007.gada lielākais patsvaram samazinājums kopējā reģistrēto bezdarbnieku skaita ir Vidzemes (5,2%), Kurzemes (4,9%) un Rīgas reģionā (4,7%).

Salīdzinot ar 2013.gada jūlijā nesireģistrēto jauniešu bezdarbnieku skaitu ir pieaudzis par 157. Lielākais patsvaram pieaugums salīdzinot ar jūlijā nesireģistrēto ir Vidzemes reģionā (0,6%).

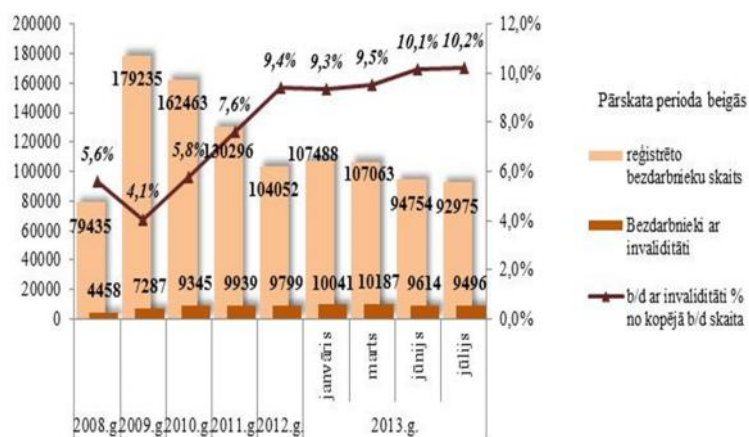


Bezdarbnieki ar invaliditāti

NVA 2013.gada jūlijā beigs reģistrētus 9496 bezdarbniekus ar invaliditāti, kas ir 10,2% no kopējā reģistrēto bezdarbnieku skaita valstī.

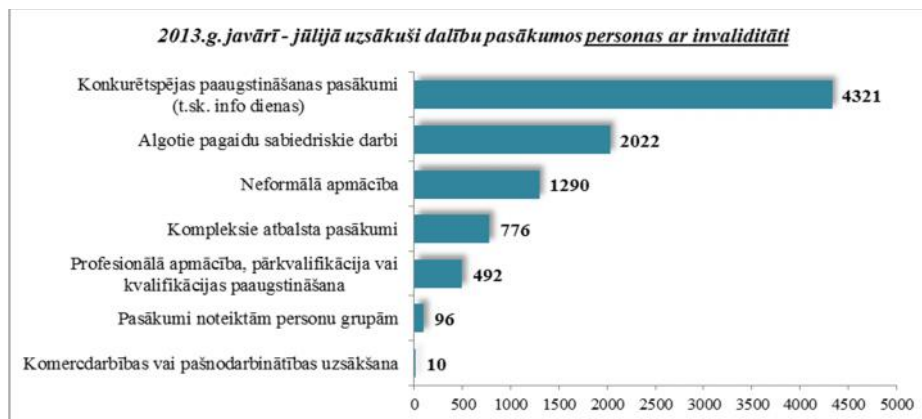
2013.gada jūlijā beigs vairākus nekopusi (52,8%) no reģistrētajiem bezdarbniekiem ar invaliditāti veido ilgstošie bezdarbnieki, 23,3% - pirmspensijas vecuma bezdarbnieki, 3,7% - jaunieši bezdarbnieki.

Vidējais bezdarbības ilgums 2013.gada jūlijā beigs bezdarbniekiem ar invaliditāti – 415 dienas (~ 1,1 gadi).



Lielākais bezdarbnieku ar invaliditāti skaits sadalījums pa profesijām pēdējās nodarbošanās 2013.gada jūlijā beigs: palīgstrādnieki – 700, apkopju – 418, mazumtirdzniecības veikala pārvērtēji – 399, sūtņieki – 247, apkures/krāšņu kurinātāji – 140, automobiļvadītāji – 133, pavārs – 128, aprūpētāji – 122, apsargs – 116, šuvēji – 99.

2013.gada 7 mēnešos NVA organizētajos aktīvajos nodarbinātības pasākumos piedalījies 10,5 tūkst. personas ar invaliditāti (viens cilvēks var būt piedalījies vairākos aktīvajos). Janvārī – jūlijā dalību uzskaita 9007 bezdarbnieki ar invaliditāti. 2013.gada jūlijā NVA organizētajos aktīvajos nodarbinātības pasākumos piedalījies 2638 bezdarbnieki ar invaliditāti, no tiem jūlijā dalību uzskaita 1154 bezdarbnieki ar invaliditāti.



Karjeras konsultācijas 2013.gada janvārī – jūlijā saņēmušas 2096 personas ar invaliditāti. 2013.gada janvārī – jūlijā darbīekrtojušās 1942 personas ar invaliditāti, no kuriem 1082 (55,7%) bezdarbnieki ir iekrtojušies darbī, pēc kura aktīvās pakuma pabeigšanas (izņemot KPP informatīvās dienas).

Pirmpensijas vecuma bezdarbnieki

NVA 2013.gada jūlijā beigšos reģistrēti **12939** **pirmpensijas** **vecuma** **bezdarbnieki**, kas ir **13,9 %** no kopējā reģistrēto bezdarbnieku skaita valstī.

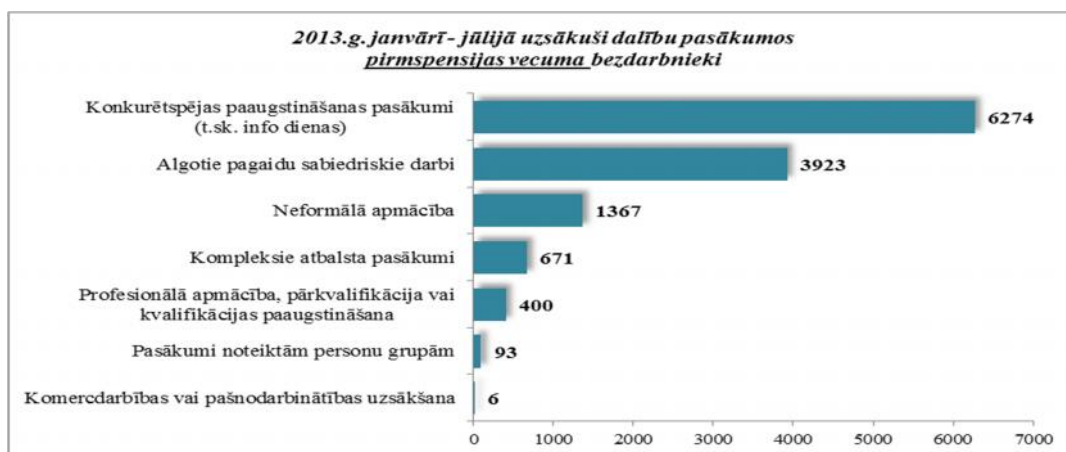
2013.gada jūlijā beigšos vairāki nekopusi (51,4%) no reģistrētajiem pirmpensijas vecuma bezdarbniekiem veido ilgstošie bezdarbnieki, 17,1% - bezdarbnieki ar invaliditāti.

Vidējais bezdarbības ilgums 2013.gada jūlijā beigšos pirmpensijas vecuma bezdarbniekiem – 394 dienas (~ 1,1 gadi).



Lielākais pirmpensijas vecuma bezdarbnieku skaits sadalījuma profesijām pēc pēdējās nodarbošanās 2013.gada jūlijā beigšos: palīgstrādnieki – 898, apkopji – 646, mazumtirdzniecības veikala pārdavji – 467, strādnieki – 417, apkures/kuršūkurinātāji – 270, pavāri – 172, automobiālvadītāji – 168, aprūpētāji – 163, apsargi – 157, zivju apstrādātāji – 120.

2013.gadā 7 mēnešos NVA organizētajos aktīvajos nodarbinātības pasākumos piedalījies 13,7 tūkst. pirmpensijas vecuma bezdarbnieki (viens cilvēks var būt piedalījies vairākos aktīvajos). Janvārī – jūlijā dalību uzskaita 12734 pirmpensijas vecuma bezdarbnieki. 2013.gada jūlijā NVA organizētajos aktīvajos nodarbinātības pasākumos piedalījies 3437 pirmpensijas vecuma bezdarbnieki, no tiem jūlijā dalību pasākumos uzskaita 1579 pirmpensijas vecuma bezdarbnieki.



Karjeras konsultācijas 2013.gada janvārī – jūlijā saņēmuši 2687 pirmpensijas vecuma bezdarbnieki.

2013.gada janvārī – jūlijā darbīekrtojušās 2913 pirmpensijas vecuma bezdarbnieki, no kuriem 1261 (43,3%) bezdarbnieki ir iekrtojušies darbī, pēc kura aktīvās pakuma pabeigšanas (izņemot KPP informatīvās dienas).

Bezdarbnieki vecumā 50 gadi un vairāk

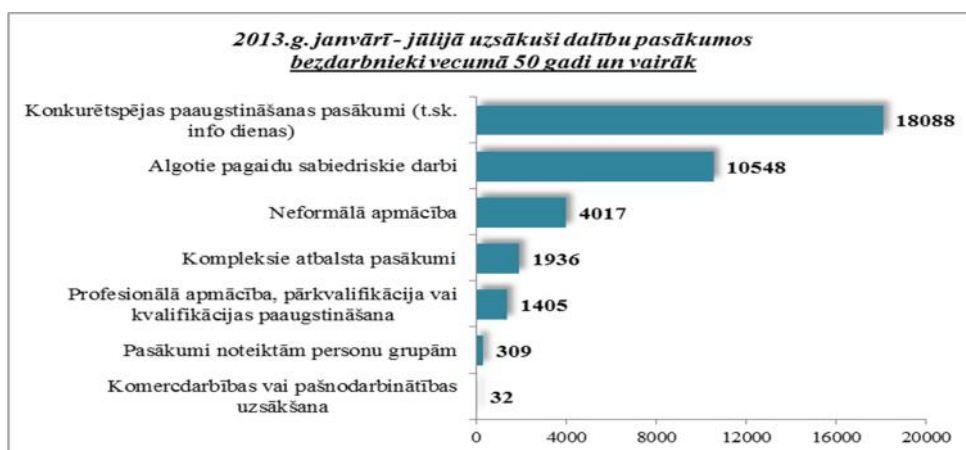
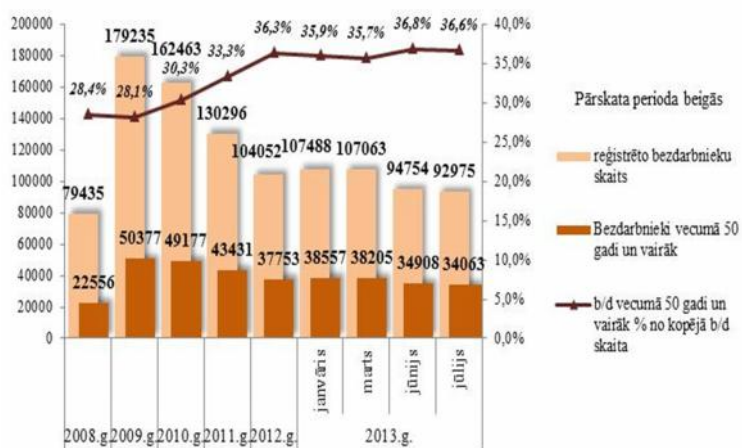
NVA 2013.gada jūlijā beigās reģistrēti **34063 bezdarbnieki vecumā 50 gadi un vairāk**, kas ir **36,6%** no kopējā reģistrētā bezdarbnieku skaita valstī.

2013.gada jūlijā beigās vairāki nekopusi (50,9%) no reģistrētajiem bezdarbniekiem vecumā 50 gadi un vairāk veido ilgstošie bezdarbnieki, 38% - pirmspensijas vecuma bezdarbnieki, 15,5% bezdarbnieki ar invaliditāti.

Vidējais bezdarba ilgums 2013.gada jūlijā beigās bezdarbniekiem vecumā 50 gadi un vairāk – 385 dienas (~1,1 gads).

Lielākais bezdarbnieku vecumā 50 gadi un vairāk skaits sadalījums pa profesijām pēdējās nodarbošanās 2013.gada jūlijā beigās: palīgstrādnieki – 2384, apkopji – 1515, mazumtirdzniecības veikala pārdevji – 1426, sūtnieki – 917, apkures/krāšņu kurinātāji – 678, pavāri – 484, automobiļvadītāji – 471, aprūpētāji – 450, apsargi – 371, zivju apstrādātāji – 324.

2013.gada 7 mēnešos NVA organizētajos aktīvajos nodarbinātības pasākumos (t.sk. KPP) piedalījies 39,3 tūkst. bezdarbnieki vecumā 50 gadi un vairāk (viens cilvēks var būt piedalījies vairākās aktivitātēs). Janvārī – jūlijā dalību ņēma 36335 bezdarbnieki vecumā 50 gadi un vairāk. 2013.gada jūlijā NVA organizētajos aktīvajos nodarbinātības pasākumos piedalījies 9512 bezdarbnieki vecumā 50 gadi un vairāk, no tiem jūlijā dalību pasākumos ņēma 4574 bezdarbnieki.

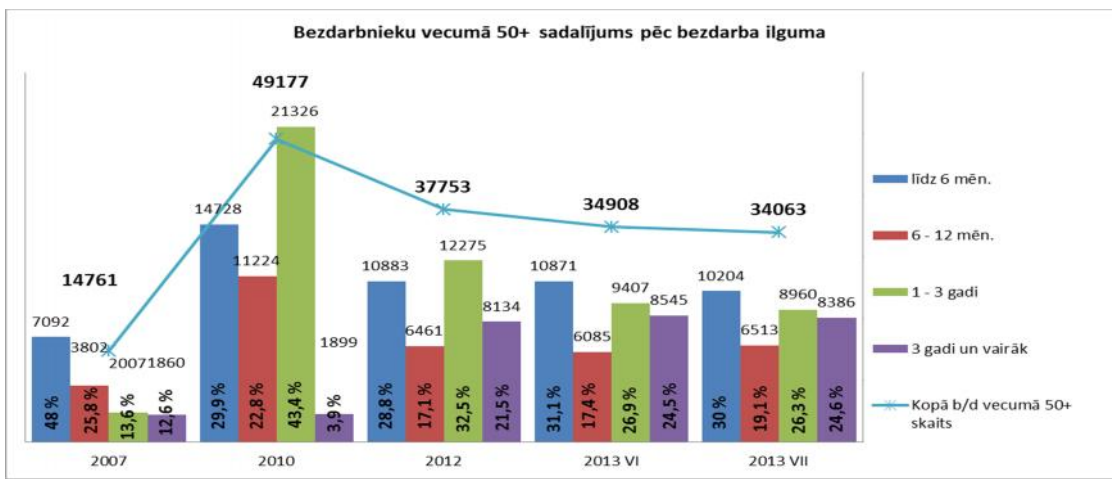


Karjeras konsultācijas 2013.gada janvārī – jūlijā saņēma 8255 personas vecumā 50 gadi un vairāk.

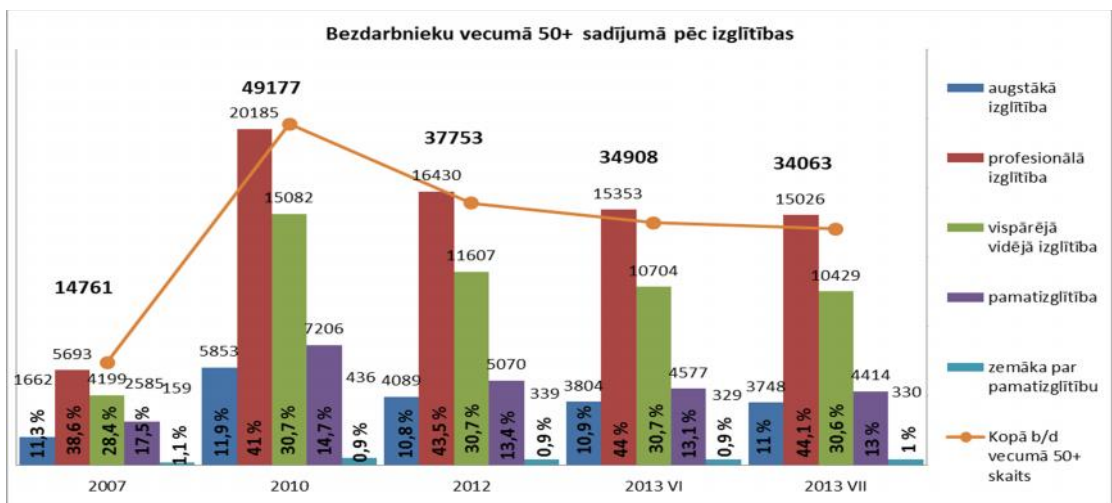
2013.gada janvārī – jūlijā darbībai iekārtojās 10193 bezdarbnieki vecumā 50 gadi un vairāk, no kuriem 4435 (43,5%) bezdarbnieki ir iekārtojies darbībā, pēc kura aktīvais pasākums ir pabeigts (izņemot KPP informatīvās dienas).

Bezdarbnieku vecumā 50 gadi un vairāk portreta izmaiņas no 2007. līdz 2013.gada 31.jūlijam.

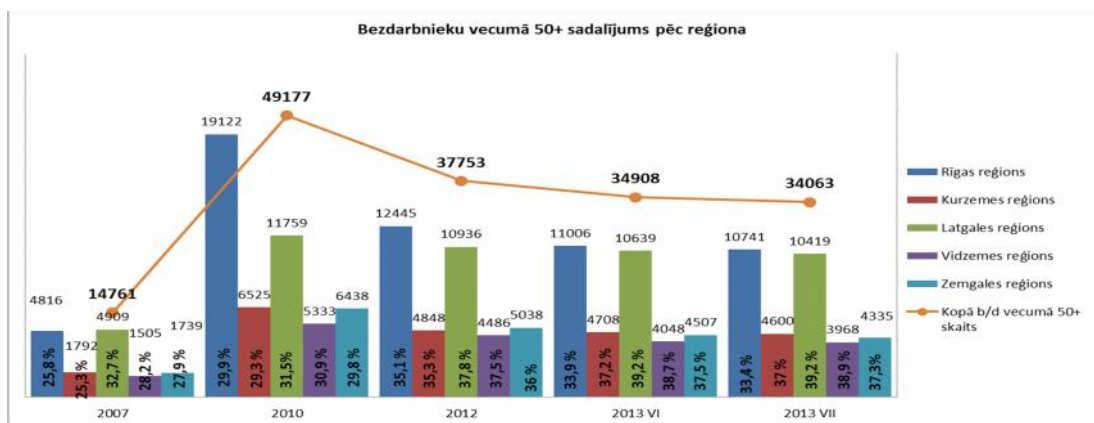
Sadalījums pēc bezdarba ilguma lielākais palielinājums patsvarārojams bezdarbniekiem ar bezdarba ilgumu no 1 līdz 3 gadiem 12,7%, kam seko 3 gadi un vairāk -12% punkti. Salīdzinājuma ar 2012. gadu ir samazinājies bezdarbnieku patsvars grupā no 1 līdz 3 gadiem -6,2% un palielinājies bezdarba ilgums 3 gadi un vairāk - 3,1% punkti.



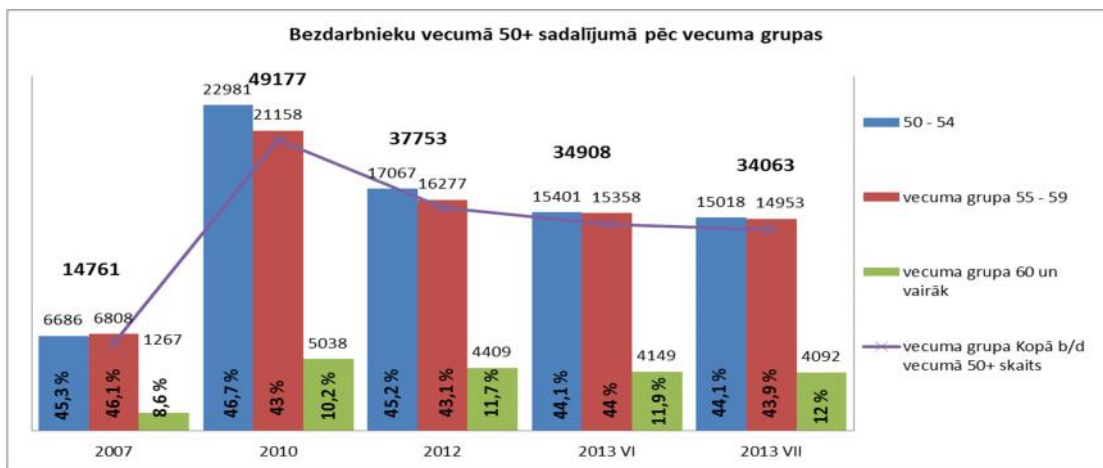
Ir v rojama tendence, ka no 2007.gada palielin s bezdarbnieku patsvars vecum 50 un vair k ar profesion lo izgl t bas l meni 5,5%, samazin s bezdarbnieku patsvars ar pamatizgl t bu – 4,6%.



2013.gada j lija beig s liel kais bezdarbnieku 50 un vair k patsvars *no kop j re ion re istr t* bezdarbnieku skaita ir Latgales re ion 39,2 %, zem kais R gas re ion 33,4%. Sal dzinot ar 2013. gada s kuma bezdarbnieku 50 un vair k patsvars *no kop j re ion re istr t* bezdarbnieku skaita ir samazin jies tikai R gas re ion 1,7%.



Sadal j um p c vecuma grupas palielin s bezdarbnieku 50 un vair k, patsvars vecum grup 60 un vair k(3,4% kopš 2007.gada).Sal dzinot ar 2013.gada s kumu ir samazin jies bezdarbnieku 50 gadi un vair k patsvars vecuma grup no 50 l dz 54 gadiem.



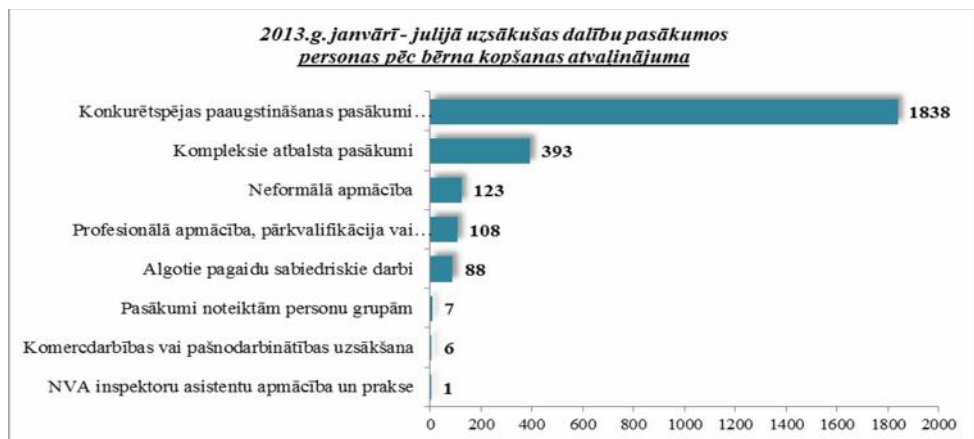
Personas p c b rna kopšanas atva in juma

NVA 2013.gada j lija beig s re istr tas **2668 personas p c b rna kopšanas atva in juma**, kas ir **2,9%** no kop j re istr t bezdarbnieku skaita valst .

Personu p c b rna kopšanas atva in juma kopskait 31,4% bija jaunieši bezdarbnieki, 1,8% – bezdarbnieki ar invalidit ti, 1,8% ilgstošie bezdarbnieki.

Liel kais personu p c b rna kopšanas atva in juma skaits sadal jum pa profesij m p c p d j s nodarbošan s 2013.gada j lija beig s: mazumtirdzniec bas veikala p rdev ji – 29, klientu apkalpošanas speci lists – 11, lietvedis – 8, p rdev js konsultants – 7, zivju apstr d t js – 6, šuv js – 6, kasieris – 6.

2013.gad 7 m nešos NVA organiz tajos akt vajos nodarbin t bas pas kumos (t.sk. KPP) piedal jušies 2742 persona p c b rna kopšanas atva in juma (viens cilv ks var b t piedal jies vair k s aktivit t s). Janv r – j lij dal bu uzs ka 2564 personas p c b rna kopšanas atva in juma. 2013.gada j lij NVA organiz tajos akt vajos nodarbin t bas pas kumos piedal jusies 451 persona p c b rna kopšanas atva in juma, no tiem j lij dal bu pas kumos uzs ka 340 personas p c b rna kopšanas atva in juma.



Karjeras konsult cijas 2013.gada janv r - j lij sa mušas 524 personas p c b rna kopšanas atva in juma.

2013.gada janv r – j lij darb iek rtojuš s 604 personas p c b rna kopšanas atva in juma, no kuriem 182 (30,1%) bezdarbnieki ir iek rtojušies darb , p c k da akt v pas kuma pabeigšanas (iz emot KPP informat v s dienas).

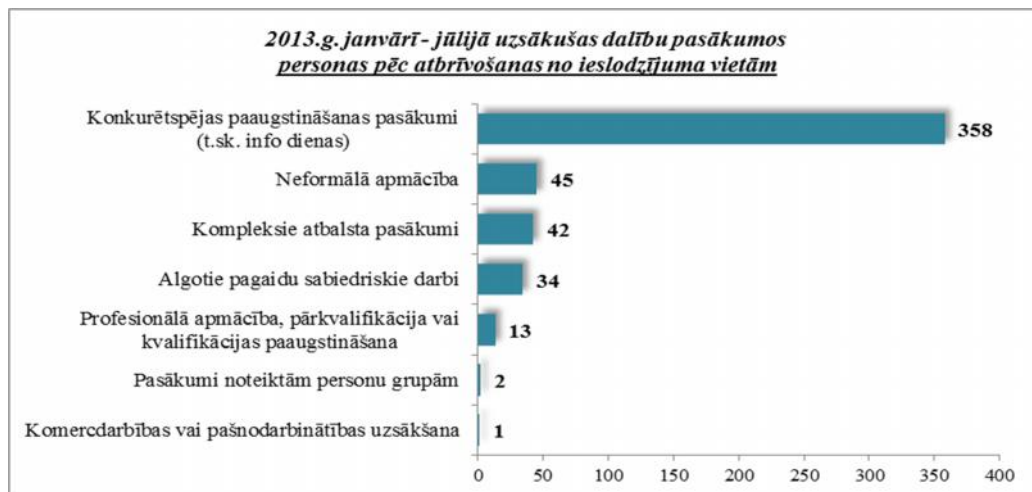
Personas p c atbr vošanas no ieslodz juma viet m

NVA 2013.gada j lija beig s re istr tas **401 personas p c atbr vošanas no ieslodz juma viet m**, kas ir **0,4%** no kop j re istr t bezdarbnieku skaita valst .

Personu p c atbr vošanas no ieslodz juma viet m kopskait 7,5% bija jaunieši bezdarbnieki, 4,7% – bezdarbnieki ar invalidit ti, 2,2% pirmspensijas vecuma bezdarbnieki.

Lielākais personu pēc atbrīvošanas no ieslodzījuma vietām skaits sadalījums pa profesijām pēc p d j s nodarbošanās 2013.gada jūlijā beigās: šuvji – 6, palīgstrādnieki – 4, galdnieki – 2, apkopji – 2, pavāri – 2.

2013.gadā 7 m nešos NVA organizētajos aktīvajos nodarbinātības pasākumos (t.sk. KPP) piedalījās 523 personas pēc atbrīvošanas no ieslodzījuma vietām (viens cilvēks var būt piedalījies vairākās aktivitātēs). Janvārī – jūlijā dalību ņēma 495 personas pēc atbrīvošanas no ieslodzījuma vietām. 2013.gada jūlijā NVA organizētajos aktīvajos nodarbinātības pasākumos piedalījās 92 personas pēc atbrīvošanas no ieslodzījuma vietām, no tām jūlijā dalību ņēma 67 personas pēc atbrīvošanas no ieslodzījuma vietām.



Karjeras konsultācijas 2013.gada janvārī – jūlijā saņēma 65 personas pēc atbrīvošanas no ieslodzījuma vietām.

2013.gada janvārī – jūlijā darbībai iesaistījās 231 personas pēc atbrīvošanas no ieslodzījuma vietām, no kuriem 32 (13,9%) bezdarbnieki ir iesaistījušies darbī, pēc kuras aktīvais pasākums ir pabeigts (izņemot KPP informatīvās dienas).

1.3.Brīvās darbvietas valstī

Reģistrēto bezdarbnieku skaits būtiski pārsniedz darba piedāvājumu skaitu. Uz katru brīvās darbvietai 2013.gada jūlijā pretendēja **16 bezdarbnieki**.



NVA 2013.gada jūlijā beigās bija reģistrētas **5964** brīvās darbvietas, salīdzinot ar 2013.gada janvāra beigām, brīvās darbvieta skaits palielinājās par 26 darbvietai.

Br vo darbviētu skaits perioda beig s

Gadi	M neši											
	Jan	Feb	Mar	Apr	Mai	J n	J l	Aug	Sep	Okt	Nov	Dec
2008	17662	14463	13111	12535	12517	11444	10321	11001	8304	6762	5337	3205
2009	2549	2477	1895	2409	2353	1998	2027	1875	1856	1836	1796	1389
2010	1594	1560	1696	2111	2533	2672	3279	3551	3395	3237	2837	2259
2011	2391	2234	2556	3264	3738	3674	4142	4508	3726	3452	3025	2512
2012	2430	2482	2987	3665	4364	4094	4448	5192	5073	4183	3675	3140
2013	3669	3878	4411	5425	6130	5938	5964					

Kopum NVA re istr t s br v s darbvietas 2013.gada j lija beig s sadal jum pa nozar m (liel kais skaits): Apstr des r pniec b (C) – **2191**, Vairumtirdzniec ba un mazumtirdzniec ba; automobi u un motociklu remonts (G) – **882**, Transports un uzglab šana (H) – **551**, B vniec ba (F) – 345, Administrat vo un apkalpojošo dienestu darb ba (N) – 322, Izmitin šana un din šanas pakalpojumi (I) – **237**. **Visliel kais br vo darbviētu skaits ir kvalific tiem str dnekiem un amatniekiem.**

Br vo darbviētu skaits sadal jum pa profesiju grup m (p c LR profesiju klasifikatora) perioda beig s

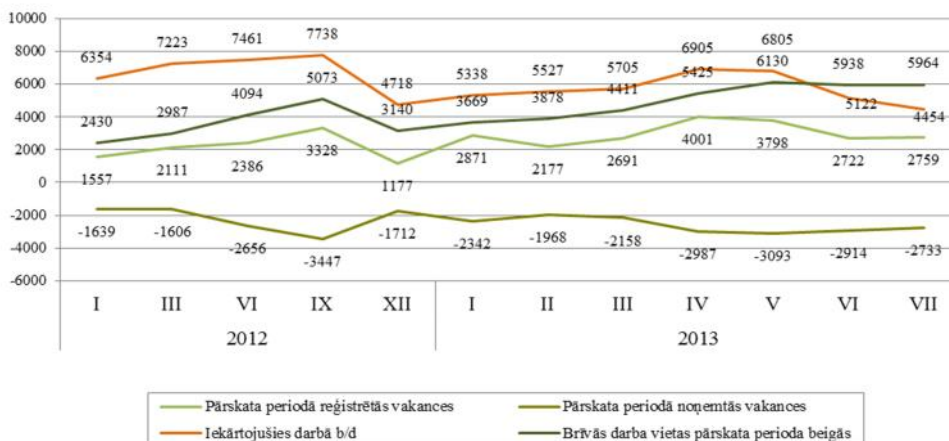
Profesiju pamatgr. Nr.	Profesiju pamatgrupas nosaukums	Br vo darbviētu skaits 2013.g. j lija beig s	Br vo darbviētu skaits 2013.g. j nija beig s
0	Nacion lo bru oto sp ku profesijas	0	0
1	Vad t ji	79	74
2	Vec kie speci listi	415	371
3	Speci listi	371	330
4	Kalpot ji	456	516
5	Pakalpojumu un tirdzniec bas darbinieki	768	896
6	Kvalific ti lauksaimniec bas, mežsaimniec bas un zivsaimniec bas darbinieki	88	107
7	Kvalific ti str dneiki un amatnieki	2132	1849
8	Iek rtu un maš nu operatori un izstr d jum montieri	644	685
9	Vienk rš s profesijas	1011	1110

Darba dev ji 2013.gada 6 m nešos NVA re istr juši **21019** br v s darbvietas.



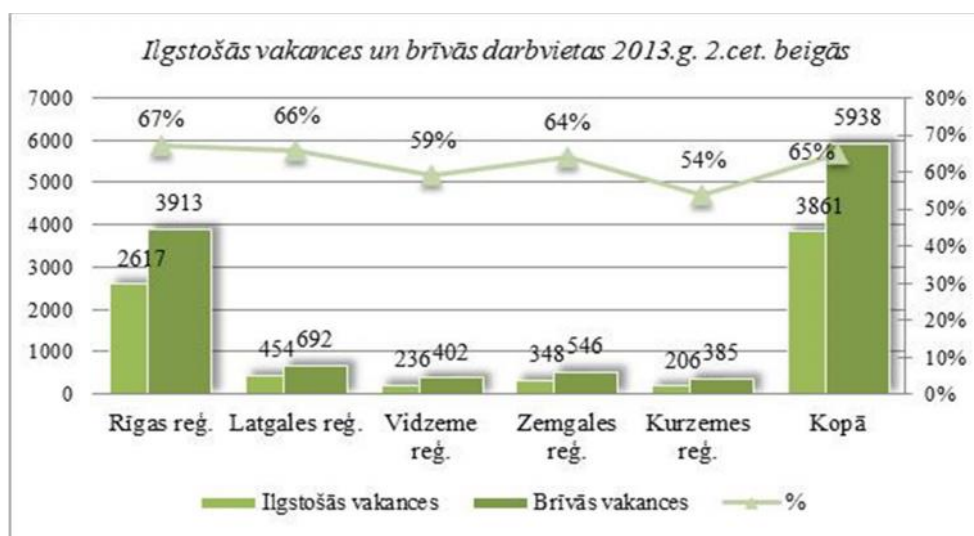
2011.gad NVA re istr tas 26 156 vakances, bet no emtas 25 903 vakances, darb iek rtojušies 93 600 bezdarbnieki (ar darb iek rtošanas p rr inu p c VID zi m). Savuk rt 2012.gad re istr tas 28 808 vakances, bet no emtas 28 180 vakances, darb iek rtojušies 83 219 bezdarbnieki (ar darb iek rtošan s p rr inu p c VID zi m). 2013.gada janv r - j lij NVA re istr tas 21019 vakances, bet no emtas 18195 vakances, darb iek rtojušies 44973 bezdarbnieki, kas auj secin t, ka br vo darbviētu skaits valst kopum ir iev rojami liel ks.

Pārskata periodā NVA reģistrētās, noņemtās, brīvās darbvietas un iekārtojušies darbā b/d



Ilgstoši neaizpildītās brīvās darbvietas

2013.gada 2.ceturkšņa beigās NVA bija reģistrētas 3861 ilgstošas brīvās darbvietas, kas veido 65% no brīvās darbvietu kopējā skaita pārskata perioda beigās (5938).



Ilgstoši neaizpildītās brīvās darbvietas sadalījums pa profesijām (lielais skaits)

Profesija	Ilgstoši neaizpildītās brīvās darbvietu skaits (2013.g. 2.cet. beigās)	Brīvās darbvietas (2013.g. 2.cet. beigās)
Šuvēji	224	303
Mazumtirzniecības veikala pārdotāji	176	258
Kravas automobiļu vadītāji	142	205
Pavārs	131	204
Palīgstrādnieks	105	205
Rokas lokmetinātājs (MMA)	99	101

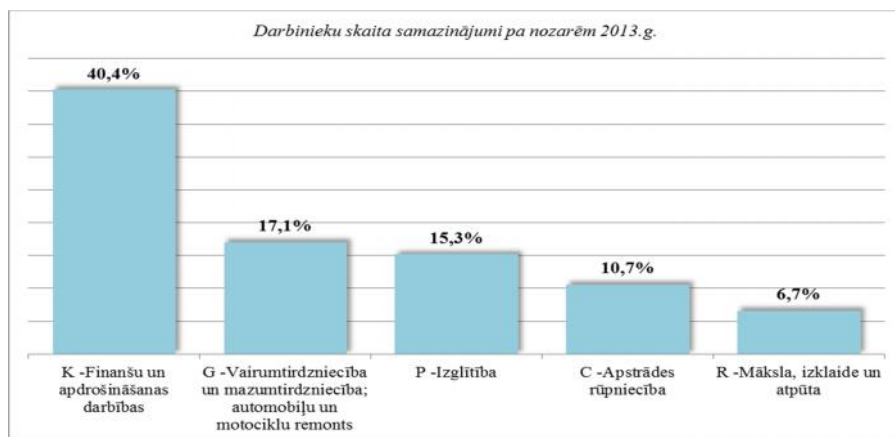
1.4. Darbvietu skaita samazinājumi un palielinājumi

Latvijā pēc darba devēju iesniegtajiem paziņojumiem par darbinieku skaita izmaiņām uz mums, darba devēji 2009.gadā paziņoja par 20 221 darbvietu skaita samazinājumiem, 2010.gadā par 4 825, 2011.gadā par 2 116, 2012.gadā par 2 296 un 2013.gadā prognozē 263 darbvietu samazinājumu. Darba devēju prognozes par darbvietu palielinājumu ir šādas: 2009.gadā 615 darbvietu palielinājums, 2010.gadā 370 darbvietu palielinājums, 2011.gadā 468 darbvietu palielinājums, 2012.gadā – 92 darbvietu palielinājums, 2013.gadā – 103 darbvietu palielinājums.

Darbinieku skaita palielinājumi/samazinājumi valst kop

Ceturksis	Palielinājums						Samazinājums					
	2011.gads		2012.gads		2013.gads		2011.gads		2012.gads		2013.gads	
	Palielināšanas gadījumu skaits	Darbvietu skaits	Palielināšanas gadījumu skaits	Darbvietu skaits	Palielināšanas gadījumu skaits	Darbvietu skaits	Atlaišanas gadījumu skaits	Darbvietu skaits	Atlaišanas gadījumu skaits	Darbvietu skaits	Atlaišanas gadījumu skaits	Darbvietu skaits
I	1	77	1	75	1	35	113	447	74	345	32	136
II	4	336	0	0	2	37	123	627	69	782	2	9
III	1	20	0	0	2	37	84	303	28	270	9	182
IV	1	35	1	17	0	0	69	739	45	899	0	0
KOP :	7	468	2	92	5	103	389	2116	216	2296	43	327

No darba devjiem saņemtais prognozes par darbinieku skaita **samazinājumu** sadalījums **pa profesijām/amatiem** - (lielais skaits) 2013.gadā profesiju/amatu samazinājums tika plosīts šādās profesijās: vispirms pamatizglītības skolotājs, klientu konsultants, klientu apkalpošanas przinis, bankas kasieris, klientu apkalpošanas struktūrvienības vadītājs vietnieks.



No darba devjiem saņemtais prognozes par darbinieku skaita **palielinājumu** sadalījums **pa profesijām** - (lielais skaits) 2013.gadā tika plosīts šādās profesijās: mazumtirdzniecības veikala pārdavotājs, telefonists, klientu/pārdošanas konsultants, klientu konsultants, pārdevēja konsultants, tirdzniecības przinis, kasieris.

2. Informācija par NVA stenotajiem pasākumiem

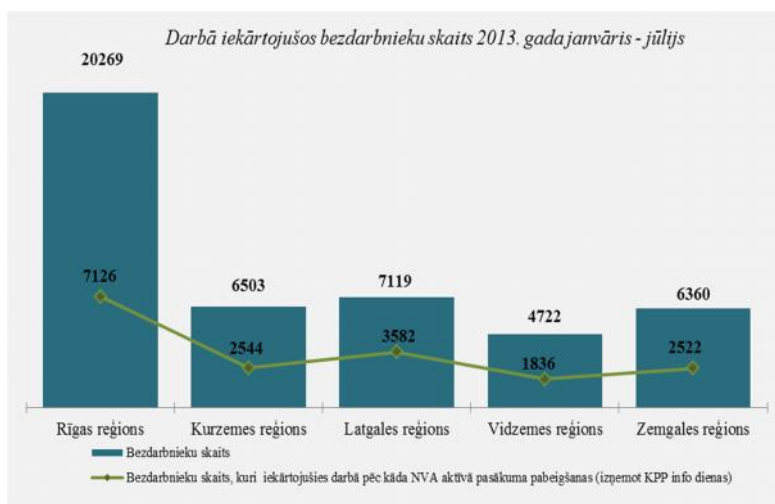
2013.gada janvārī – jūlijā NVA organizētajos aktīvajos nodarbinātības (t.sk. KPP) pasākumos piedalījās **115,6 t.kst.** bezdarbnieki (viens cilvēks var būt piedalījies vairākos aktīvajos). Janvārī – jūlijā dalību ņēma **106049** bezdarbnieki. **2013.gada jūlijā** NVA organizētajos aktīvajos nodarbinātības pasākumos **piedalījās 25631** bezdarbnieki, no tiem jūlijā dalību ņēma **13448** bezdarbnieki.



2013.gada janvārī – jūlijā karjeras konsultācijas saņēmušas **30212** personas, no tām **25873** bezdarbnieki un darba meklētāji.

<i>Neform lo apm c bu uzs kušo personu skaits sadalījumā pa izglītības programmu 2013.gada janvārī – jūlijā (lielākais skaits)</i>		<i>Profesion lo apm c bu uzs kušo personu skaits sadalījumā pa izglītības programmu 2013.gada janvārī – jūlijā (lielākais skaits)</i>	
Izglītības programmas	Uzs kuši apm c bu	Izglītības programmas	Uzs kuši apm c bu
Datorzināšanas (bez priekšzināšanām)	1837	Konditora palīgs	592
Valsts valodas apguve vidējā līmenī	1818	Sociālais darbinieks	489
Valsts valodas apguve zemākā līmenī	1454	Apsardzes darbs	379
Angļu valoda (bez priekšzināšanām)	1116	Projektu vadītājs	369
Datorzināšanas (ar priekšzināšanām)	906	Lietvedis	298
Angļu valoda (ar priekšzināšanām) (Elementary)	779	Klientu apkalpošanas operators	195
Valsts valodas apguve augstākā līmenī	774	Sociālais darbinieks darba pamatīpašībās	171
Vācu valoda (bez priekšzināšanām)	556	Paviršanas darbinieks	156
Angļu valoda (ar priekšzināšanām) (Lower Intermediate)	334	Projektu vadītājs	154
Datorprasmes grāmatvedībā (programma 1C Grāmatvedība)	271	Lokmetinātājs metināšanā ar mehānizēto iekārtu aktīvo sūdzību risināšanā	149

2013.gada janvārī – jūlijā darbā iekārtojušies 44973 bezdarbnieki, no kuriem 17610 (39,2%) bezdarbnieki ir iekārtojušies darbā pēc kāda aktīvā pasākuma pabeigšanas (izņemot KPP informatīvās dienas).



Iekārtojušies darbā 6 m nešu laikā pēc apm c bu pabeigšanas:

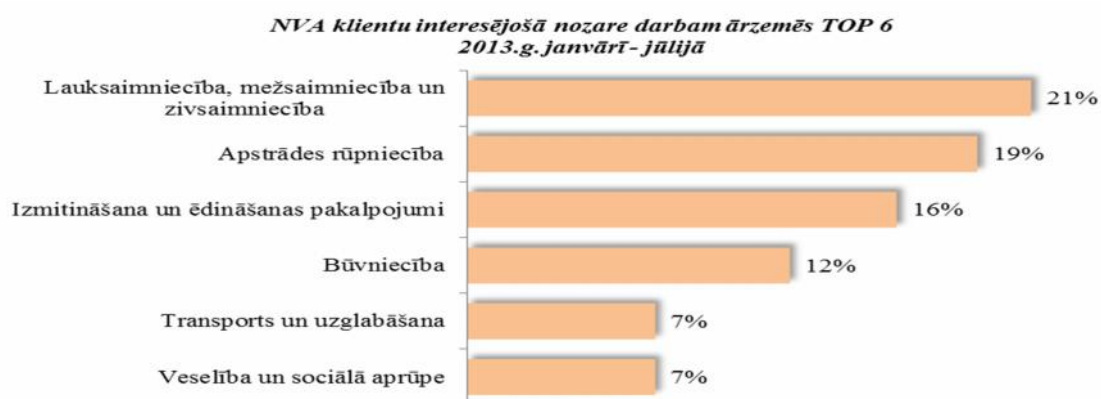
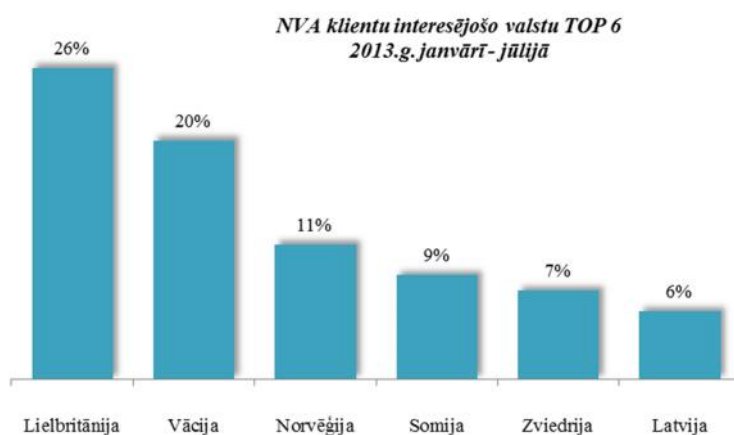
- 33 % no bezdarbniekiem, kas ir pabeiguši profesionālo apm c bu, pēc kvalifikācijas vai kvalifikācijas paaugstināšanu laikā posmā no 2012.gada 1.februāra līdz 2013.gada 31.janvārim (kopā – 5955 personas), 6 m nešu laikā no apm c bu pabeigšanas ir iekārtojušies darbā.
- 25,6 % no bezdarbniekiem, kas ir pabeiguši neformālo apm c bu (bez valsts valodas programmas) laikā posmā no 2012.gada 1.februāra līdz 2013.gada 31.janvārim (kopā – 9070 personas), 6 m nešu laikā no apm c bu pabeigšanas ir iekārtojušies darbā.
- 22,2 % no bezdarbniekiem, kas ir pabeiguši neformālās izglītības programmas „Valsts valodas apguve” laikā posmā no 2012.gada 1.februāra līdz 2013.gada 31.janvārim (kopā – 5235 personas), 6 m nešu laikā no apm c bu pabeigšanas ir iekārtojušies darbā.



3. NVA klientu interese par darbu ārzemēs

NVA klienti, kas plāno doties darba meklējumos ārpus Latvijas un 2013.gada janvārī - jūlijā konsultējušies pie EURES speciālistiem, vislielāko interesi izrādīja par Lielbritāniju – 26 % klientu, Vāciju – 20%, un Norvēģiju – 11%.

Interese par darbu ārzemēs ir dažādos nozarēs: lauksaimniecības, apstrādes, būvniecības, izmitināšanas un ēdināšanas, transporta un uzglabāšanas, veselības un sociālās aprūpes nozarēs.



Vislielākā interese (21% no klientiem) ir par darbu lauksaimniecības, mežsaimniecības un zivsaimniecības nozarēs un 19% - apstrādes rūpniecībā, 16% - izmitināšanas un ēdināšanas pakalpojumu, 12% - būvniecības nozarēs, 7% - transporta un uzglabāšanas nozarē, 7% - veselības un sociālās aprūpes nozarē.