

Bezdarba situācija valstī 2014.gada decembris

Saturs

1. Situācijas raksturojums	1
1.1. Reģistrētā bezdarba līmenis un bezdarbnieku skaits Latvijā	1
1.2. Bezdarbnieka statistiskais portrets	3
1.3. Brīvās darbvieta valstī	16
1.4. Darbvieta skaita samazinājumi un palielinājumi	19
2. Informācija par NVA īstenotajiem pasākumiem.....	19
3. NVA klientu interese par darbu ārzemēs	21
4. Sociālekonomiskā situācija NVA filiāļu apkalpošanā esošajās teritorijās, kur ir augstākā ekonomiskā aktivitāte.....	21

1. Situācijas raksturojums

- NVA uzskaitē 2014.gada sākumā bija **93 321**, bet decembra beigās – 82 027 bezdarbnieki.
- **2014.gada 12 mēnešos NVA vidēji mēnesī tika reģistrētas ap 2 245 brīvajām darbvieta**m (2013.gadā – 2 715, 2012.gadā – 2 400). NVA reģistrēto **vakanču skaits 2014.g. decembra beigās 4,1 tūkst.**
- 2014.gadā **darbā iekārtojušies 73 115¹ bezdarbnieki**, no kuriem 28 952 (39,6%) bezdarbnieki ir iekārtojušies darbā pēc kāda aktīvā pasākuma pabeigšanas (izņemot KPP informatīvās dienas).
- **Visvairāk NVA reģistrēto bezdarbnieku ir vienkāršās profesijās** (palīgstrādnieki, mazumtirdzniecības veikalu pārdevēji, apkopēji).
- **Lielākais darbaspēka pieprasījums** (pēc NVA reģistrēto vakanču skaita) 2014.gadā bija apstrādes rūpniecības, vairumtirdzniecības un mazumtirdzniecības, kā arī transporta un uzglabāšanas nozarē.

1.1. Reģistrētā bezdarba līmenis un bezdarbnieku skaits Latvijā

Reģistrētā bezdarba līmenis valstī 2014.gada decembra beigās bija **8,5%** (reģistrēto bezdarbnieku īpatsvars ekonomiski aktīvo iedzīvotāju kopskaitā).

Zemākais bezdarba līmenis 2014.gada decembrī reģistrēts Rīgas reģionā – **5,2%**, augstākais bezdarba līmenis bija Latgales reģionā – **17,8%**. Kurzemes reģionā bezdarba līmenis bija **10,7%**, Zemgales reģionā – **8,3%** un Vidzemes reģionā – **9,9%**. Decembrī, salīdzinot ar iepriekšējo mēnesi, bezdarba līmenis Kurzemes reģionā **palielinājies** par 0,7 %punktiem, Vidzemes un Zemgales reģionā par 0,3 %punktiem, Latgalē par 0,2 %punktiem, bet Rīgā bezdarba līmenis saglabājies nemainīgs.



Valsts lielākajās pilsētās bezdarba līmenis 2014.gada decembrī bija: Rīgā – **4,9%**, Jūrmalā – **5,8%**, Jelgavā – **6,4%**, Valmierā – **6,7%**, Ventspilī – **8,6%**, Daugavpilī – **9,5%**, Jēkabpilī – **9,7%**, Liepājā – **12,5%**, Rēzeknē – **15,2%**. Decembrī reģistrētā bezdarba līmenis **saglabājies nemainīgs** Rīgas, Jūrmalas un Rēzeknes pilsētā. Savukārt **pieaugums** vērojams Ventspilī par 1,2 %punktiem, Jēkabpilī par 0,8 %punktiem, Liepājā par 0,6 %punktiem, Daugavpilī par 0,4 %punktiem, Jelgavā un Valmierā par 0,1 %punktu.

¹ Kopējais iekārtojušos darbā bezdarbnieku skaits ar ceturkšņa pārrēķinu pēc VID datiem

Reģistrētā bezdarba līmenis perioda beigās, %

Gadi	Mēneši											
	Jan	Feb	Mar	Apr	Mai	Jūn	Jūl	Aug	Sep	Okt	Nov	Dec
2008	5,0	5,0	4,9	4,8	4,8	4,9	5,1	5,2	5,3	5,6	6,1	7,0
2009	8,3	9,5	10,7	11,0	11,3	11,5	11,8	12,3	13,2	14,1	15,1	16,0
2010	16,6	17,1	17,3	16,7	16,2	15,6	15,3	15,0	14,6	14,3	14,3	14,3
2011	14,5	14,5	14,4	13,9	13,2	12,6	12,1	11,8	11,6	11,5	11,5	11,5
2012	11,7	11,8	11,7	11,3*/ 12,9**	12,3	11,9	11,6	11,3	11,0	10,7	10,6	10,5
2013	10,9	10,9	10,8	10,4	9,9	9,6	9,5	9,3	9,1	9,1	9,3	9,5
2014	9,8	9,9	9,8	9,6	9,1	8,9	8,6	8,4	8,2	8,2	8,3	8,5

* Reģistrētā bezdarba līmenis valstī 2012.gada aprīļa beigās bija 11,3% (bezdarbnieku īpatsvars ekonomiski aktīvo iedzīvotāju kopskaitā pirms CSP veiktā pārrēķina atbilstoši tautas skaitīšanas datiem). Valstī bezdarba līmenis salīdzinājumā ar 2012.gada martu samazinājās par 0,4 %punktiem.

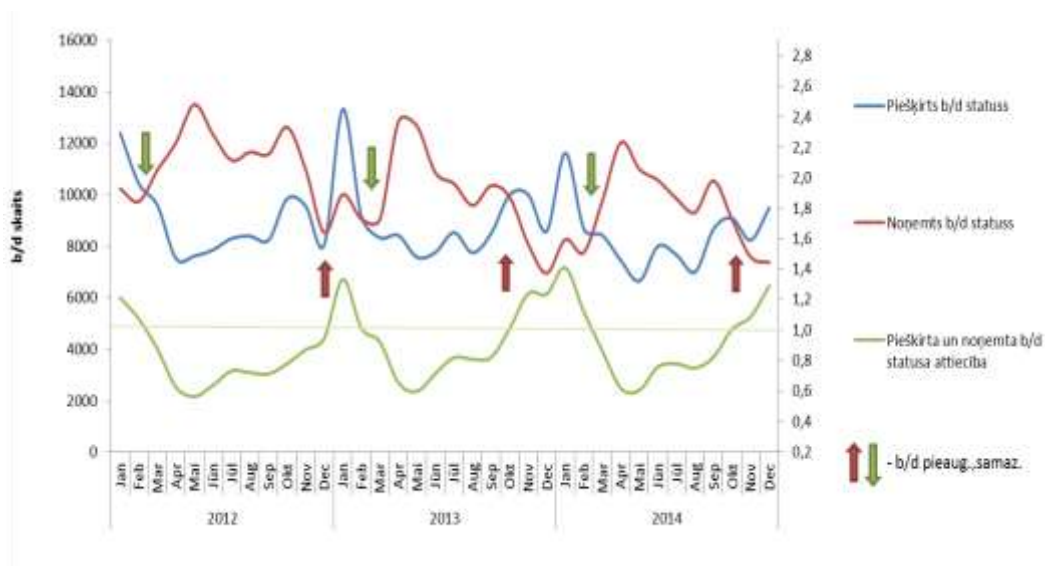
** Ņemot vērā aktualizēto ekonomiski aktīvo iedzīvotāju skaitu, bezdarba līmenis 2012. gada aprīļa beigās ir 12,9 %, kas ir par 1,6 %punktiem augstāks, nekā rēķinot pēc iepriekš izmantotā ekonomiski aktīvo iedzīvotāju skaita. CSP aktualizētais ekonomiski aktīvo iedzīvotāju skaits tiks izmantots bezdarba līmeņa aprēķināšanai 2012.gada aprīlī un turpmākos mēnešos.

2014.gada decembra beigās Nodarbinātības valsts aģentūrā (turpmāk – NVA) reģistrēti **82 027** bezdarbnieki. Mēneša laikā reģistrēto bezdarbnieku skaits valstī ir palielinājies par **2 158** cilvēkiem.

Bezdarbnieku skaits (uz mēneša beigām)

Gadi	Mēneši											
	Jan	Feb	Mar	Apr	Mai	Jūn	Jūl	Aug	Sep	Okt	Nov	Dec
2008	53325	53429	52806	52897	52213	54012	55436	56333	57644	61049	67065	76435
2009	90436	103731	116768	123127	126595	129269	132519	137586	147754	157897	169236	179235
2010	186295	192032	194253	189881	183476	176879	173301	169676	165386	162497	161816	162463
2011	164551	164880	163454	157857	149600	142428	137638	134175	131659	130541	130240	130296
2012	132575	133413	132158	127783	121994	117606	114689	111542	108322	105670	104414	104052
2013	107488	107687	107063	102760	97769	94754	92975	91202	89435	89616	91619	93321
2014	96762	97736	96496	92010	87780	85296	83163	80938	79104	79183	79869	82027

Bezdarbnieka statuss 2014.gada decembrī piešķirts **9 489** personām, tas ir par – 1 258 personām jeb 15,3% vairāk nekā 2014.gada novembrī un par 907 personām jeb 10,6% vairāk nekā attiecīgajā periodā pirms gada. Savukārt bezdarbnieka statusu 2014.gada decembrī zaudējušas 7 360 personas, tas ir par 213 cilvēkiem jeb 2,8% mazāk nekā mēnesi iepriekš un par 412 personām jeb 5,9% vairāk, salīdzinot ar 2013.gada decembri. Gada griezumā bezdarbnieku skaita kritums 2014.gadā bija straujāks nekā iepriekšējā gadā – 12 mēnešos samazinoties par 11 294 personām jeb 5,2% vairāk, salīdzinot ar iepriekšējā gada attiecīgo periodu, kas daļēji saistāms ar finanšu grūtībās nonākušā uzņēmuma "Liepājas metālurģis" slēgšanu 2013.gadā.



Š.g. decembrī, salīdzinot ar iepriekšējo mēnesi, visos reģionos ir pieaudzis personu skaits, kas ieguvušas bezdarbnieka statusu.

Š.g. decembrī, salīdzinot ar iepriekšējo mēnesi, vairāk bezdarbnieka statusu ieguvušas personas Kurzemes reģionā – (+633 jeb 48,1%). Kas lielākoties saistīts, ar kolektīvo atlaišanu AS "Ventpils zivju konservu kombināts".

Lielākais bezdarbnieka statusa piešķiršanas skaits 2014.gadā sadalījumā pēc pēdējās nodarbošanās profesijas: palīgstrādnieks – 4 398, mazumtirdzniecības veikala pārdevējs – 4 071, apkopējs – 2 284, pārdevējs konsultants – 2 007, būvstrādnieks – 1 472, zivju apstrādātājs – 1 405, pavārs – 1 327.

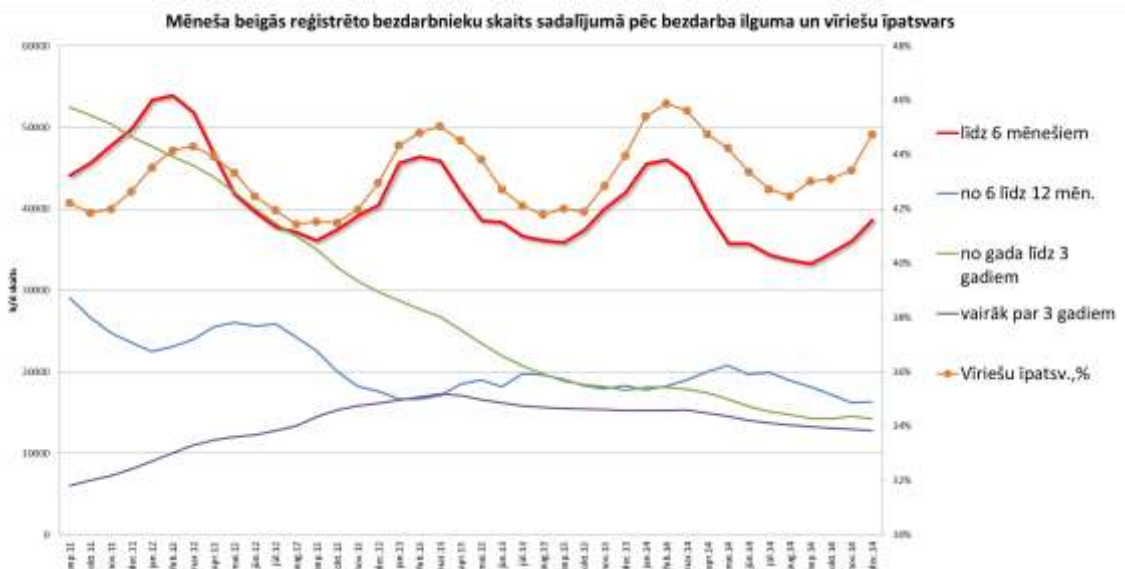
Bezdarbnieka statusu 2014.gadā zaudējušas 112 986 personas, no tām darbā iekārtojušas 73 115² (64,7%) bezdarbnieki (tai skaitā 58 514 personas, kas 2014.gadā zaudējušas bezdarbnieka statusu ar iemeslu ‘ ‘Kļūvis par darba ņēmēju, pašnodarbināto’ ’). Nav pildījušas bezdarbnieka pienākumus – 40 427 (38,6%) personas.



1.2. Bezdarbnieka statistiskais portrets

No reģistrēto bezdarbnieku kopskaita (82 027) 2014.gada decembra beigās 55,3% (skaits – 45 336) bija sievietes un 44,7% (skaits – 36 691) vīrieši. Var novērot, ka vīriešu īpatsvars pieaug ziemas mēnešos, kas var tikt skaidrots ar viņu lielāku iesaisti sezonas darbu veikšanā.

Pēc bezdarba ilguma 2014.gada decembra beigās lielāko skaitu veido bezdarbnieki ar bezdarba ilgumu līdz 6 mēnešiem – 36 083 jeb 45,2% un mēneša laikā bezdarbnieku skaits šajā grupā pieaudzis par 1 481 jeb par 4,3%, kas skaidrojams ar sezonālo darbu ietekmi (īpaši būvniecības, lauksaimniecības, mežsaimniecības un ceļu būves nozarēs).



² Kopējais iekārtojušos darbā bezdarbnieku skaits ar ceturkšņa pārrēķinu pēc VID datiem



Reģistrēto bezdarbnieku skaits sadalījumā pa profesijām pēc pēdējās nodarbošanās 2014.gada decembra beigās (lielākais skaits): palīgstrādnieks **4 671** (6%), mazumtirdzniecības veikala pārdevējs – **3 095** (4%), apkopējs – **2 233** (3%). Salīdzinot ar 2014.gada novembri lielākais samazinājums ir bezdarbnieku skaitā, kam pēdējā nodarbošanās bija mazumtirdzniecības veikala pārdevējs – 74, profesija apkures/krāšņu kurinātājs – 54, pārdevējs konsultants – 34, sētnieks – 31, apkopējs – 17.



Savukārt lielākais pieaugums bezdarbnieku skaitā, sadalījumā pēc pēdējās nodarbošanās ir vērojams profesijās, kurām raksturīga sezonas ietekme – ceļa būves palīgstrādnieks – 226, palīgstrādnieks – 173, zivju apstrādātājs – 168, kravas automobiļa vadītājs – 137, būvstrādnieks – 131, ekskavatora vadītājs – 128, traktortehnikas vadītājs – 82, traktora vadītājs – 81, ēku celtnieks – 80, mežsaimniecības strādnieks – 79.

Reģistrēto bezdarbnieku kopskaitā 2014.gada decembra beigās lielāko īpatsvaru veido bezdarbnieki ar profesionālo izglītību – 37,1% un, salīdzinot ar gada sākumu, šis rādītājs samazinājies par 0,2 %punktiem, savukārt pieaudzis bezdarbnieku īpatsvars ar augstāko izglītību no 14,0% gada sākumā līdz 14,7% š.g. decembra beigās.

Ar sabiedrības novecošanu, arī bezdarbnieka portretā iezīmējas līdzīgas tendences – salīdzinājumā ar 2014.gada sākumu bezdarbnieku īpatsvars vecumā 55 gadi un vairāk pieaudzis par 1,2 %punktiem. Otra vecuma grupa, kurā novērojams īpatsvara pieaugums ir bezdarbnieki vecumā no 25 līdz 34 gadiem – īpatsvars kopš 2014.gada sākuma pieaudzis par 0,8 %punktiem. Pieaugumu galvenokārt veido bezdarbnieki ar augstāko izglītību, no kuriem 70 % saņem bezdarbnieka pabalstu. Uzlabojoties ekonomiskajai situācijai, pieaug to cilvēku skaits, kas ir elastīgi darba tirgus izmaiņām un meklē augstāk apmaksātu vai kvalificētāku amatu piedāvājumus.

Bezdarbnieku skaits 2014.gada 31.decembrī sadalījumā pēc pēdējās nodarbošanās profesijas TOP 10 salīdzinājumā ar 2014.gada novembri			
PALĪGSTRĀDNIKIS	4671	↑	173
MAZUMTIRDZNICĪBAS VEIKALA PĀRDEVĒJS	3095	↓	-74
APKOPĒJS	2233	↓	-17
PĀRDEVĒJS KONSULTANTS	1135	↓	-34
SĒTNIKS	1081	↓	-31
BŪVSTRĀDNIKIS	931	↑	131
AUTOMOBĪLA VADĪTĀJS	845	↑	69
PAVĀRS	798	↑	1
KRAVAS AUTOMOBĪLA VADĪTĀJS	746	↑	137
ŠUVĒJS	707	↑	39

Bezdarbnieki sadalījumā pa vecuma grupām			Kopā
	Sieviete	Vīrietis	
15 - 19 (1,0%)	441	365	806
20 - 24 (8,2%)	3 859	2 857	6 716
25 - 29 (11,4%)	5 626	3 762	9 388
30 - 34 (10,1%)	4 979	3 338	8 317
35 - 39 (9,9%)	4 698	3 459	8 157
40 - 44 (11,1%)	4 897	4 201	9 098
45 - 49 (11,7%)	4 987	4 601	9 588
50 - 54 (14,9%)	6 412	5 806	12 218
55 - 59 (16,2%)	7 001	6 296	13 297
60 un vairāk (5,4%)	2 436	2 006	4 442

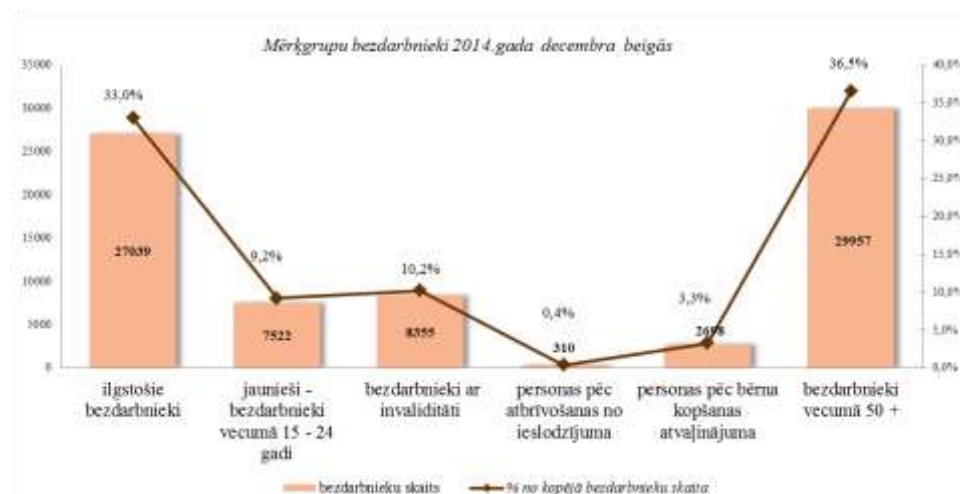
Bezdarbnieki sadalījumā pēc iegūtās izglītības (31.12.2014.)		
	Sieviete	Vīrietis
augstākā izglītība (14,7%)	8 714	3 508
12 222		
profesionālā izglītība (37,1%)	15 388	15 056
30 444		
vispārējā vidējā izglītība (26,4%)	12 184	9 443
21 627		
pamatizglītība (18,9%)	8 032	7 488
15 520		
zemāka par pamatzglītību (2,8%)	1 174	1 162
2 336		

Lielākais reģistrēto bezdarbnieku īpatsvara samazinājums ar augstāko izglītību sadalījumā pa profesiju grupām 2014.gada 31.decembrī, salīdzinot ar gada sākumu, ir ekonomista, inženiera un uzņēmējdarbības speciālista profesijās, savukārt lielākais īpatsvara samazinājums bezdarbniekiem ar profesionālo izglītību ir grāmatveža profesijā.

Reģistrēto bezdarbnieku skaits ar augstāko izglītību sadalījumā pa profesiju grupām 2014.gada 31.decembrī			
Izglītības profesijas nosaukums	Bezdarbnieku skaits	% no kopskaita	Salīdz. ar 31.12.2013. %punktos
EKONOMISTS	1711	14,2	↓ -1,0
INŽENIERIS (Būvzinženieri, Elektroinženieri, mehānikas, elektronikas utt.)	1454	12,1	↓ -0,7
DIREKTORS /VADĪTĀJS (uzņēmumu, struktūrvienību, nodaļu utt.)	1304	10,8	↑ 0,5
SKOLOTĀJS (vispārējās vidējās izglītības, profesionālās izglītības, pamatskolas, pirmsskolas utt.)	1194	9,9	↑ 0,7
SPECIĀLISTI (sabiedrisko attiecību, personāla, loģistikas, vides aizsardzības, dizaina, banku utt.)	712	5,9	↑ 0,3
JURISTS	586	4,9	↑ 0,1
GRĀMATVEDIS	289	2,4	↓ -0,1
UZŅĒMĒJDARBĪBAS (KOMERCDARBĪBAS) SPECIĀLISTS	264	2,2	↓ -0,6
FILOLOGS	261	2,2	↑ 0,2
TEHNOLOGS (pārtikas un dzērienu, šūšanas, tekstilmateriālu, kokapstrādes utt.)	229	1,9	↑ 0,1

Reģistrēto bezdarbnieku skaits ar profesionālo izglītību sadalījumā pa profesiju grupām 2014.gada 31.decembrī			
Izglītības profesijas nosaukums	Bezdarbnieku skaits	% no kopskaita	Salīdz. ar 31.12.2013. %punktos
Tehniķis (būvtehniķis, apdares darbu tehniķis, elektrotehniķis, plānošanas tehniķis, ražošanas tehniķis, zootehniķis, datorsistēmu tehniķis utt.)	2254	7,4	↑ 0,2
Mehāniķis (mehāniķis, automehāniķis, lauksaimniecības mašīnu/ tehnikas mehāniķis, radio mehāniķis, transporta mehāniķis, elektromehānisko iekārtu mehāniķis utt.)	1927	6,3	↓ -0,1
Pavārs	1731	5,7	↓ -0,1
Atslēdznieks (atslēdznieks, kuģubūves atslēdznieks, instrumentu atslēdznieks, autoatslēdznieks, ritošā sastāva atslēdznieks, remontatslēdznieks, montāžas darbu atslēdznieks	1761	5,8	↑ 0,6
Šuvējs (šuvējs, apģērbu šuvējs, palīgšuvējs, ādas apģērbu šuvējs, audumu izstrādājumu šuvējs utt.)	1247	4,1	↓ -0,1
Traktora vadītājs	1306	4,3	↔ 0,0
Grāmatvedis	1045	3,4	↓ -0,3
Galdnieks (galdnieks, būvgaldnieks, mēbeļu galdnieks, būvizstrādājumu galdnieks utt.)	849	2,8	↔ 0,0
Tehnologs (pārtikas un dzērienu tehnologs, šūšanas tehnologs, tehnologs, kokapstrādes tehnologs, ādas tehnologs, audumu tehnologs, mehānikas tehnologs, ķīmijas tehnologs utt.)	660	2,2	↔ 0,0
Pārdevējs (mazumtirdzniecības veikala pārdevējs, tirdzniecības pārdevējs, pārdevējs konsultants utt.)	626	2,1	↓ -0,1

2014.gada decembra beigās lielākās mērķgrupas no bezdarbnieku kopskaita ir bezdarbnieki vecumā 50 gadi un vairāk – 36,5% un ilgstošie bezdarbnieki – 33,0%. Salīdzinot ar 2014.gada sākumu, ilgstošo bezdarbnieku īpatsvars samazinājies par 2,4 % punktiem, bet bezdarbnieku īpatsvars vecumā 50 gadi un vairāk palielinājies par 0,3 % punktiem.



Reģistrēto bezdarbnieku profilēšana (31.12.2014.)

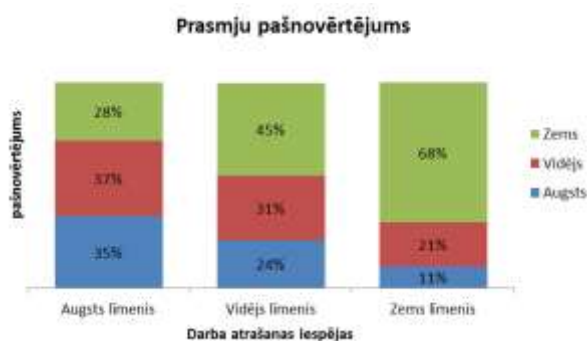
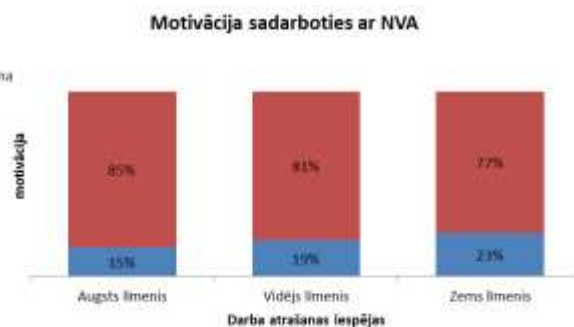
2014.gada decembra beigās no reģistrēto bezdarbnieku kopskaita profilētas 79 559 personas jeb 97%. Profilētajiem bezdarbniekiem, kam darba atrašanas iespējas³ noteiktas zemas, lielākoties ir gados vecākas personas – vecumā no 45 gadiem un vairāk, ar profesionālo vai vidējo izglītību un ar bezdarba ilgumu virs gada – Latgales reģionā. Savukārt ar augstām darba atrašanas iespējām ir gados jaunāki cilvēki – vecumā no 20 līdz 39 gadiem ar augstāko, profesionālo vai vispārējo vidējo izglītību un ar bezdarba ilgumu līdz 6 mēnešiem – Rīgas reģionā. Salīdzinot ar šā gada 3.ceturksni pieaugušas darba atrašanas iespējas bezdarbniekiem vecumā no 40 līdz 54 gadiem ar profesionālo un vispārējo vidējo izglītību Zemgales reģionā.

Vecuma grupa	Darba atrašanas iespējas		
	Augsts līmenis	Vidējs līmenis	Zems līmenis
15 - 19	1%	1%	1%
20 - 24	15%	6%	4%
25 - 29	21%	9%	5%
30 - 34	17%	10%	5%
35 - 39	13%	12%	6%
40 - 44	11%	16%	7%
45 - 49	8%	14%	13%
50 - 54	7%	18%	19%
55 - 59	5%	12%	29%
60 un vairāk	1%	2%	11%
Kopā	100%	100%	100%



Lielāka motivācija (augsta un vidēja – 46%, meklēt darbu ir personām, kas mazāk pakļautas bezdarba riskam, savukārt zemāka, kam darba atrašanas iespējas noteiktas zemas (41%). Salīdzinot ar š.g. 3.ceturkšņa beigām, lielākoties motivācijas samazinājums vērojams bezdarbnieku īpatsvarā, kuriem darba atrašanas noteiktas zemas.

Savukārt augstāka motivācija sadarboties ar NVA ir bezdarbniekiem, kam darba atrašanas iespējas ir zemas – 23%. Salīdzinot ar iepriekšējā ceturkšņa beigām, motivācija sadarboties ar NVA samazinājusies visos līmeņos – vidēji par 1,6 %punktiem.



Zemākais pašnovērtējums ir bezdarbniekiem, kuriem darba atrašanas iespējas noteiktas kā zemas – 68%.

Salīdzinot ar iepriekšējā ceturkšņa beigām, prasmju pašnovērtējums pieaudzis visos līmeņos - vidēji par 1,1 %punktu

³ Darba atrašanas iespējas tiek noteiktas, izmantojot datubāzē esošo informāciju par klientu: klienta pēdējo un vēlamu nodarbošanos, dzīvesvietu, vecumu, valodu prasmes, izglītības līmeni, invaliditāti, dzimumu – iekļaujamie faktori var mainīties atkarībā no to ietekmes uz darba atrašanu, iekļaujot būtiskākos un izslēdzot mazāk būtiskos.

Ilgstošie bezdarbnieki

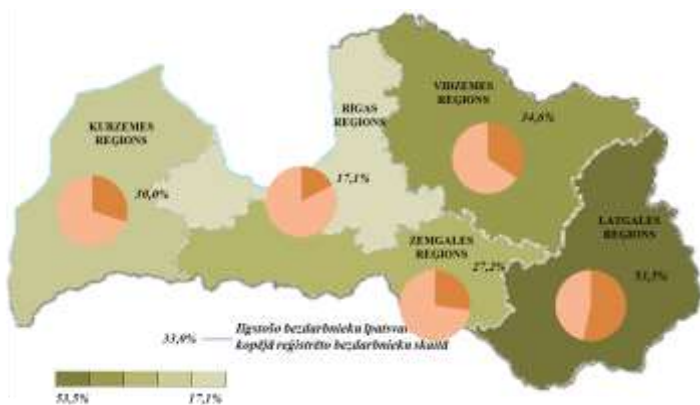
2014.gada decembra beigās NVA uzskaitē ir bijuši **27 039 ilgstošie bezdarbnieki**, kas ir **33,0%** no kopējā reģistrēto bezdarbnieku skaita.

Ilgstošo bezdarbnieku kopskaitā 51,5% (gada sākumā 48,4%) bija bezdarbnieki vecumā 50 gadi un vairāk, 16,7% (gada sākumā 15,0%) – bezdarbnieki ar invaliditāti, 2,9 % (gada sākumā 3,7%) - jaunieši bezdarbnieki (15 – 24 gadi). Vidējais bezdarba ilgums 2014.gada decembra beigās ilgstošajiem bezdarbniekiem – 1 031 dienas jeb ~ 2,8 gadi. Salīdzinājumam: 2013.gada beigās – vidējais bezdarba ilgums bija 1 022 dienas.



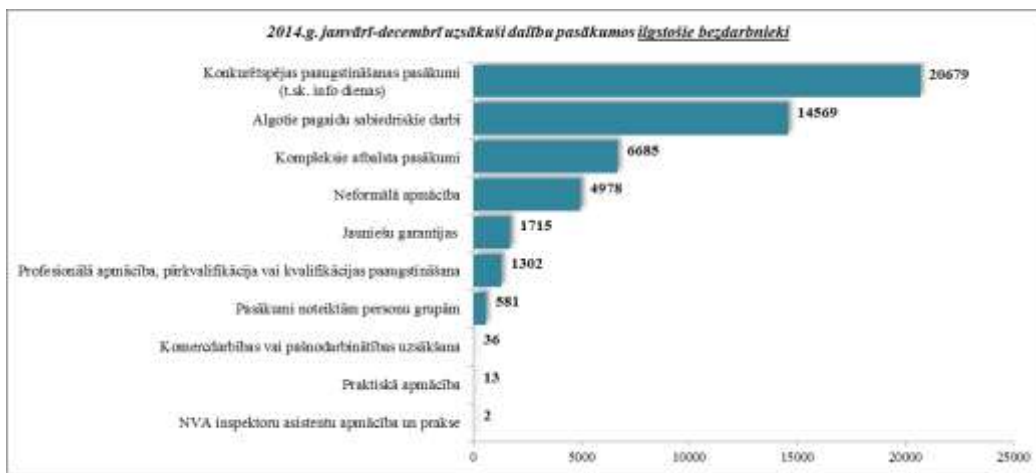
Lielākais ilgstošo bezdarbnieku skaits sadalījumā pa profesijām pēc pēdējās nodarbošanās 2014.gada decembra beigās: palīgstrādnieks – 2 251, mazumtirdzniecības veikala pārdevējs 969, apkopējs – 874, sētnieks – 516, aprūpētājs – 379, apkures/krāšņu kurinātājs – 271, gadījuma darbu strādnieks – 228, kokapstrādes operators – 226, pavārs – 208.

Ilgstošo bezdarbnieku īpatsvars reģionos no kopējā bezdarbnieku skaita reģionā (31.12.2014.)



Lielākais ilgstošo bezdarbnieku īpatsvars ir vērojams Latgales reģionā (53,7%), bet mazākais - Rīgas reģionā (18,0%). Salīdzinot ar 2014.gada sākumu, ilgstošo bezdarbnieku skaits samazinājies visos reģionos – kopā par 5 999 cilvēkiem jeb 18,2%.

2014.gada 12 mēnešos NVA organizētajos aktīvajos nodarbinātības pasākumos (t.sk. KPP) piedalījušies 53,0 tūkst. ilgstošie bezdarbnieki (viens cilvēks var būt piedalījies vairākās aktivitātēs). 2014.gadā dalību pasākumos uzsāka 50 560 ilgstošie bezdarbnieki. 2014.gada decembrī NVA organizētajos aktīvajos nodarbinātības pasākumos piedalījušies 2 955 ilgstošie bezdarbnieki, no tiem decembrī dalību pasākumos uzsāka 1 853 ilgstošie bezdarbnieki.



Karjeras konsultācijas 2014.gada 12 mēnešos saņēmuši 12 736 ilgstošie bezdarbnieki.

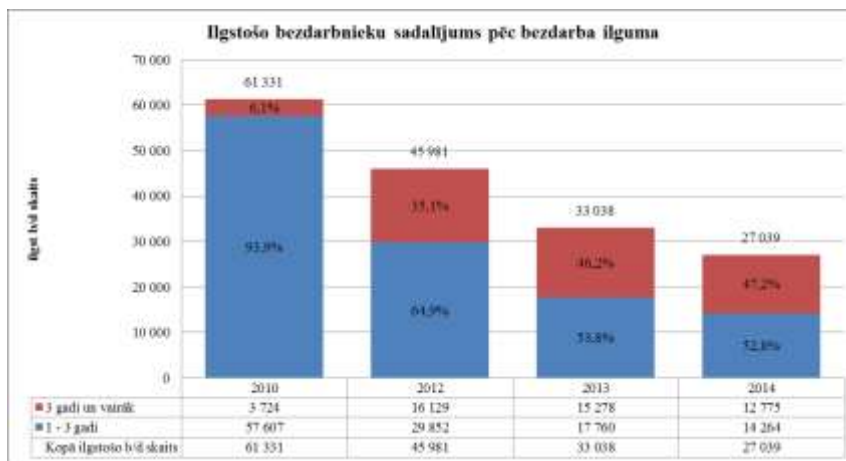
2014.gadā darbā iekārtojušies 17 852 ilgstošie bezdarbnieki, no kuriem 12 955 (72,6%) ilgstošie bezdarbnieki ir iekārtojušies darbā, pēc kāda aktīvā pasākuma pabeigšanas (izņemot KPP informatīvās dienas).

Ilgstošo bezdarbnieku portreta izmaiņas no 2010.gada līdz 2014.gadam (perioda beigās).

Lielākais ilgstošo bezdarbnieku skaita kritums gada griezumā vērojams Rīgas reģionā – par 2 041 personām jeb 31,5%. Savukārt mazākais skaita samazinājums ir Kurzemes reģionā – par 111 personām jeb 2,8%, kas daļēji saistāms ar ekonomiskās aktivitātes mazināšanos – pagājušajā gadā finanšu grūtībās nonākušā uzņēmuma "Liepājas metalurģs" slēgšanu.



Ilgstošo bezdarbnieku sadalījumā pēc bezdarba ilguma vērojams, ka pēc 2007.gada pieaugot bezdarba līmenim, palielinājās ilgstošo bezdarbnieku skaits, kuri uzskaitē bija no 1 līdz 3 gadiem. No 2010. gada vērojama tendence bezdarbnieku sakaita samazināšanās galvenokārt tieši šajā grupā (1 līdz 3 gadi), līdz ar to **palielinās** ilgstošo bezdarbnieku īpatsvars ar bezdarba ilgumu **3 gadi un vairāk**, sasniedzot 2014.gada beigās – **47,2%**.



2014.gada beigās 2/3 no ilgstošo bezdarbnieku kopskaita ir vecumā 40 gadi un vairāk. Lielākās izmaiņas vērojamas bezdarbnieku vecumā **55 gadi un vairāk** – gada griezumā īpatsvara **palielinājums** par 3,2 %punktiem (no 2010.g. šajā grupā pieaugums par 11,1 %punktu).

Vecums	2010	2012	2013	2014
15 - 19	0,6%	0,3%	0,2%	0,2%
20 - 24	7,0%	4,7%	3,5%	2,7%
25 - 29	8,2%	7,0%	6,2%	5,6%
30 - 34	9,0%	7,7%	6,9%	6,4%
35 - 39	10,6%	9,8%	9,0%	8,6%
40 - 44	11,9%	11,8%	11,6%	11,3%
45 - 49	14,9%	14,3%	14,1%	13,8%
50 - 54	17,6%	19,4%	20,3%	20,1%
55 - 59	16,9%	19,9%	22,5%	24,3%
60 un vairāk	3,4%	5,1%	5,7%	7,1%
Kopā ilgstošo b/d skaits	61331	45981	33038	27039

2014.gada beigās vairāk nekā pusei (51,4%) ilgstošo bezdarbnieku ir zems izglītības līmenis (bez/ar pamatzglītību, ar vispārējo vidējo izglītību). Salīdzinot ar 2010.gada beigām, visvairāk ir samazinājies ilgstošo bezdarbnieku īpatsvars ar augstāko izglītību – par 3,2 %punktiem, bet pieaudzis ar profesionālo (1,5 %punkti) un pamatzglītību (2,2 %punkti).



Jaunieši bezdarbnieki

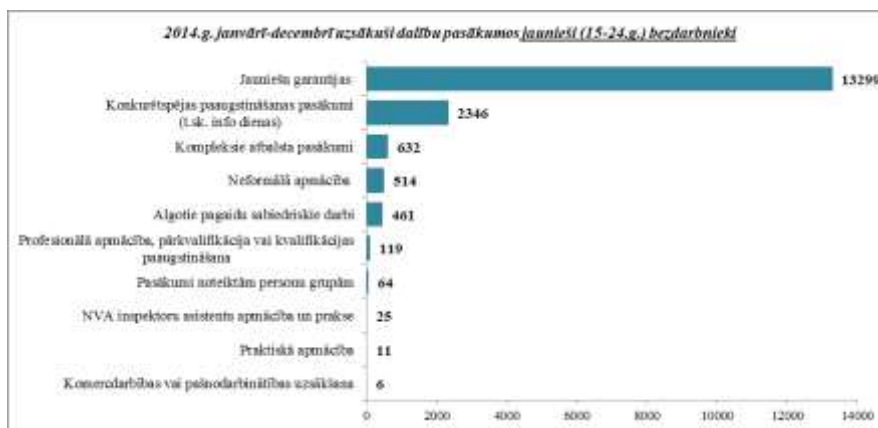
2014.gada decembra beigās **7 522** jeb 9,2% no bezdarbnieku kopskaita bija **jaunieši bezdarbnieki** (15 – 24 gadi). Savukārt **16 910** jeb 20,6% no bezdarbnieku kopskaita bija bezdarbnieki vecumā (15 – 29 gadi).

Jauniešu bezdarbnieku kopskaitā 10,4% bija ilgstošie bezdarbnieki, 10,3% – personas pēc bērna kopšanas atvaļinājuma, 3,9% personas ar invaliditāti. Lielākās izmaiņas kopš gada sākuma jauniešu bezdarbnieku kopskaitā ir **samazinājums** ilgstošo bezdarbnieku īpatsvarā par 3,5 % punktiem.

Vidējais bezdarba ilgums 2014.gada decembra beigās jauniešiem bezdarbniekiem – 100 dienas ~ 3 mēneši (gada sākumā 111 dienas).

Lielākais jauniešu bezdarbnieku skaits sadalījumā pa profesijām pēc pēdējās nodarbošanās 2014.gada decembra beigās: palīgstrādnieks – 333, mazumtirdzniecības veikala pārdevējs – 276, pārdevējs konsultants – 254, viesmīlis – 132, būvstrādnieks – 107, pavārs – 86, ceļa būves palīgstrādnieks – 75, kasieris – 69, klientu apkalpošanas speciālists – 67.

2014.gada 12 mēnešos NVA organizētajos aktīvajos nodarbinātības pasākumos (t.sk. KPP) piedalījušies 18,8 tūkst. jaunieši (15 – 24 gadi) bezdarbnieki (viens cilvēks var būt piedalījies vairākās aktivitātēs). 2014.gadā dalību pasākumos uzsāka 17 477 jaunieši bezdarbnieki. 2014.gada decembrī NVA organizētajos aktīvajos nodarbinātības pasākumos piedalījušies 1 948 jaunieši bezdarbnieki, no tiem decembrī dalību pasākumos uzsāka 1 170 jaunieši bezdarbnieki.

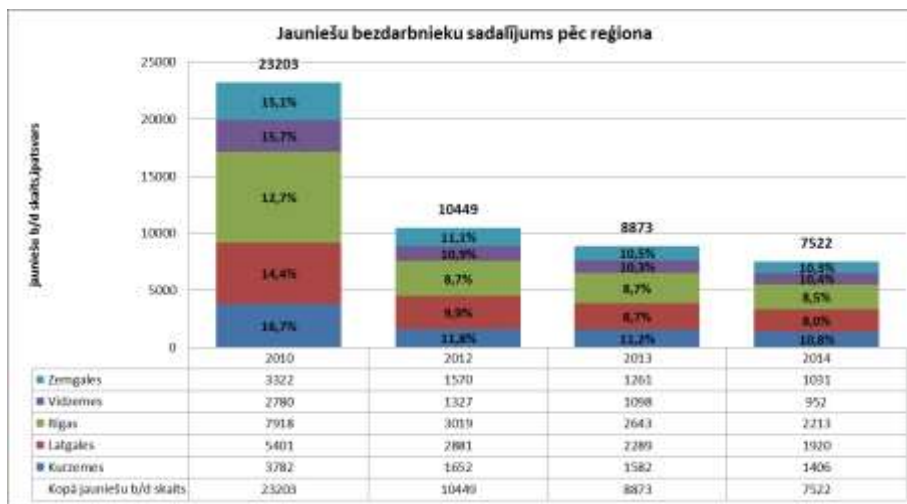


Karjeras konsultācijas 2014.gada 12 mēnešos saņēmuši 4 172 jaunieši vecumā no 15 – 24 gadiem.

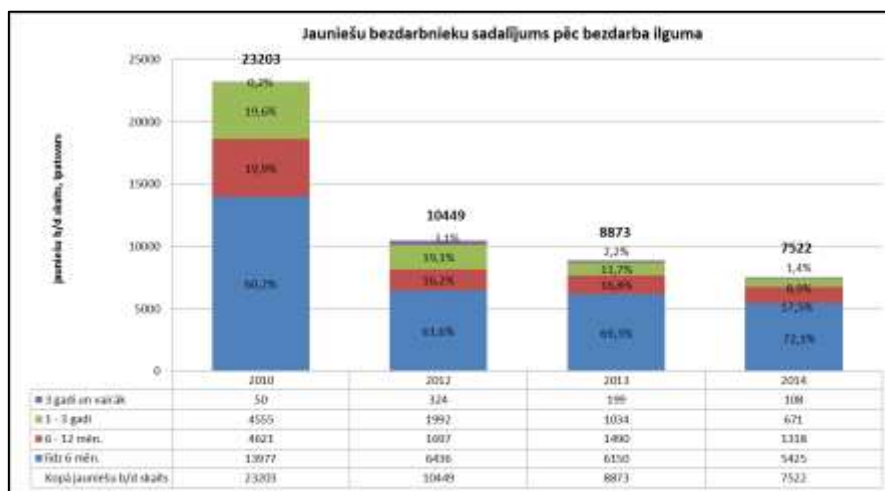
2014.gadā darbā iekārtojušies 10 878 jaunieši bezdarbnieki, no kuriem 4 213 (38,7%) jaunieši bezdarbnieki ir iekārtojušies darbā, pēc kāda aktīvā pasākuma pabeigšanas (izņemot KPP informatīvās dienas).

Jauniešu bezdarbnieku portreta izmaiņas no 2010.gada līdz 2014.gadam (perioda beigās).

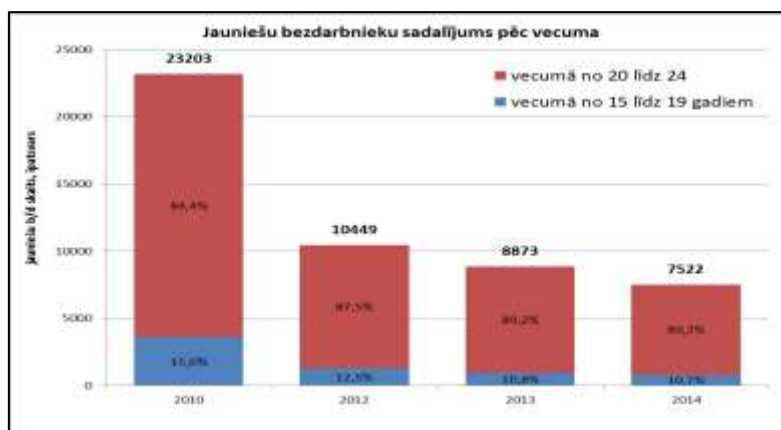
Salīdzinot ar 2014.gada sākumu, jauniešu bezdarbnieku skaits samazinājies visos reģionos – kopā par 1 351 personu jeb 15,2%. Lielākais jauniešu bezdarbnieku skaita samazinājums no kopējā reģionā reģistrētā vērojams Zemgalē – par 18,2% jeb 230 personām, Rīgas reģionā – par 16,3% jeb 430 personām un Latgales reģionā – par 16,1% jeb 369 personām.



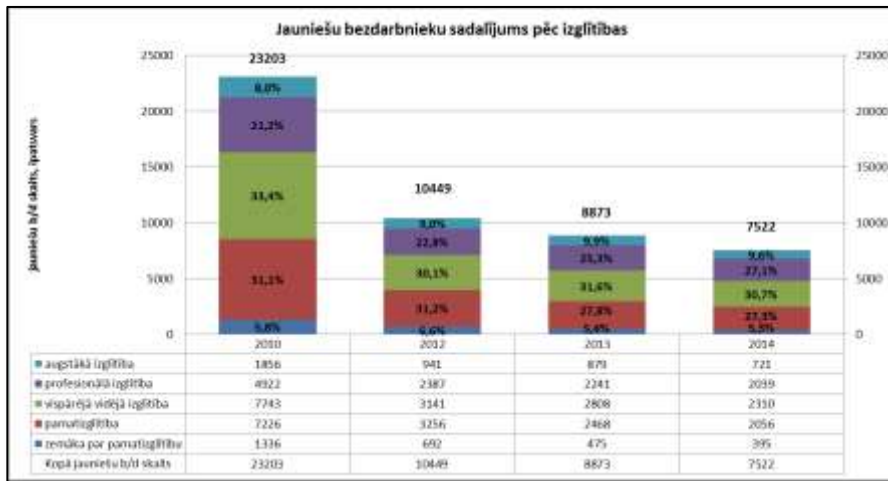
2014.gada beigās, salīdzinot ar gada sākumu, lielākās izmaiņas vērojamas ilgstošo (no 1 gada un vairāk) jauniešu īpatsvarā – samazinājums par 3,6 %punktiem



No reģistrētajiem jauniešiem bezdarbniekiem 2014.gada beigās 10,7% bija vecumā no 15 līdz 19 gadiem. Pēdējā gada laikā izmaiņas jauniešu vecuma struktūrā ir ļoti nelielas.



2014.gada beigās 63,3% jauniešiem bezdarbniekiem ir zems izglītības līmenis (bez/ar pamatzglītību, ar vispārējo vidējo izglītību), kopš 2013. gada beigām šis rādītājs ir samazinājies par 1,5 %punktu. Var novērot tendenci, ka pieaug jauniešu bezdarbnieku īpatsvars ar profesionālo izglītību, gada griezumā par 1,8 %punktiem, bet, salīdzinot ar 2010.gada beigām, par 5,9 %punktiem.



Bezdarbnieki ar invaliditāti

NVA 2014.gada decembra beigās reģistrēti **8 355 bezdarbnieki ar invaliditāti**, kas ir **10,2 %** no kopējā reģistrētā bezdarbnieku skaita valstī.

2014.gada decembra beigās vairāk nekā puse (54,2%) no reģistrētajiem bezdarbniekiem ar invaliditāti ir ilgstošie bezdarbnieki. Tāpat vairāk nekā puse (57,1%) no reģistrētajiem bezdarbniekiem ar invaliditāti ir bezdarbnieki vecumā 50 un vairāk gadu, jaunieši bezdarbnieki ir 3,6% no reģistrētajiem bezdarbniekiem ar invaliditāti. Lielākās izmaiņas kopš gada sākuma bezdarbnieku ar invaliditāti kopskaitā ir ilgstošo bezdarbnieku īpatsvarā – pieaugums par 0,5 % punktiem un bezdarbnieku vecumā 50 gadi un vairāk īpatsvarā – pieaugums par 0,6 % punktiem.



Vidējais bezdarba ilgums 2014.gada decembra beigās bezdarbniekiem ar invaliditāti – 432 dienas ~ 1,2 gads (gada sākumā – 413 dienas). Lielākais bezdarbnieku ar invaliditāti skaits sadalījumā pa profesijām pēc pēdējās nodarbošanās 2014.gada decembra beigās: palīgstrādnieks – 586, apkopējs – 355, mazumtirdzniecības veikala pārdevējs – 336, sētnieks – 224, aprūpētājs – 112, pavārs – 104, automobiļa vadītājs – 102, šuvējs – 98, apkures/krāšņu kurinātājs – 90, apsargs – 89.

2014.gada 12 mēnešos NVA organizētajos aktīvajos nodarbinātības pasākumos piedalījušies 17,2 tūkst. personas ar invaliditāti (viens cilvēks var būt piedalījies vairākās aktivitātēs). 2014.gadā dalību pasākumos uzsāka 16 307 bezdarbnieki ar invaliditāti. 2014.gada decembrī NVA organizētajos aktīvajos nodarbinātības pasākumos piedalījušies 1 574 bezdarbnieki ar invaliditāti, no tiem decembrī dalību pasākumos uzsāka 842 bezdarbnieki ar invaliditāti.



Karjeras konsultācijas 2014.gada 12 mēnešos saņēmušas 4 474 personas ar invaliditāti.

2014.gadā darbā iekārtojušās 3 088 personas ar invaliditāti, no kurām 1 674 (54,2%) ir iekārtojušās darbā, pēc kāda aktīvā pasākuma pabeigšanas (izņemot KPP informatīvās dienas).

Bezdarbnieki vecumā 50 gadi un vairāk

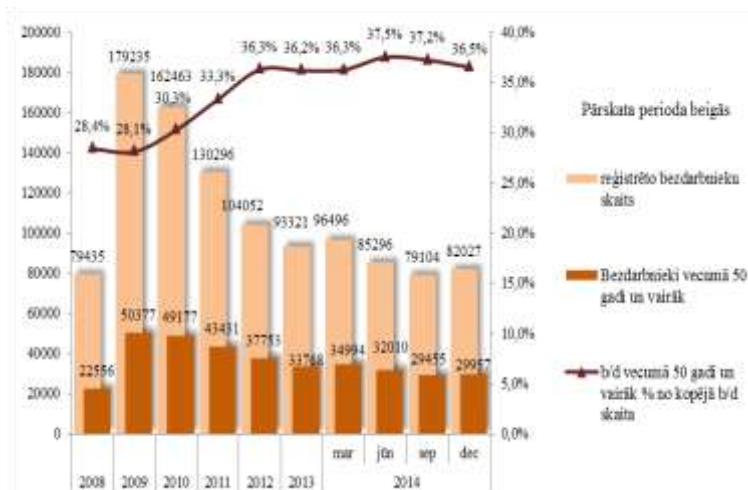
NVA 2014.gada decembra beigās reģistrēti **29 957 bezdarbnieki vecumā 50 gadi un vairāk**, kas ir **36,5 %** no kopējā reģistrētā bezdarbnieku skaita valstī.

2014.gada decembra beigās 46,5% (gada sākumā 47,4%) no reģistrētajiem bezdarbniekiem vecumā 50 gadi un vairāk ir ilgstošie bezdarbnieki, bezdarbnieki ar invaliditāti 15,9% un kopš gada sākuma šis rādītājs ir palielinājies par 0,4 % punktiem.

Vidējais bezdarba ilgums 2014.gada decembra beigās bezdarbniekiem vecumā 50 gadi un vairāk – 324 dienas (~ 11 mēneši), kas salīdzinot ar gada sākumu ir par 12 dienām vairāk.

Lielākais bezdarbnieku vecumā 50 gadi un vairāk, skaits sadalījumā pa profesijām pēc pēdējās nodarbošanās 2014.gada decembra beigās: palīgstrādnieks – 2 012, apkopējs – 1 283, mazumtirdzniecības veikala pārdevējs – 1 048, sētnieks – 673, automobiļa vadītājs – 422, kravas automobiļa vadītājs – 422, aprūpētājs – 398, zivju apstrādātājs – 317.

2014.gada 12 mēnešos NVA organizētajos aktīvajos nodarbinātības pasākumos (t.sk. KPP) piedalījušies 61,9 tūkst. bezdarbnieki vecumā 50 gadi un vairāk (viens cilvēks var būt piedalījies vairākās aktivitātēs). 2014.gadā dalību uzsāka 60 116 bezdarbnieki vecumā 50 gadi un vairāk. 2014.gada decembrī NVA organizētajos aktīvajos nodarbinātības pasākumos piedalījušies 3 886 bezdarbnieki vecumā 50 gadi un vairāk, no tiem decembrī dalību pasākumos uzsāka 3 164 bezdarbnieki.



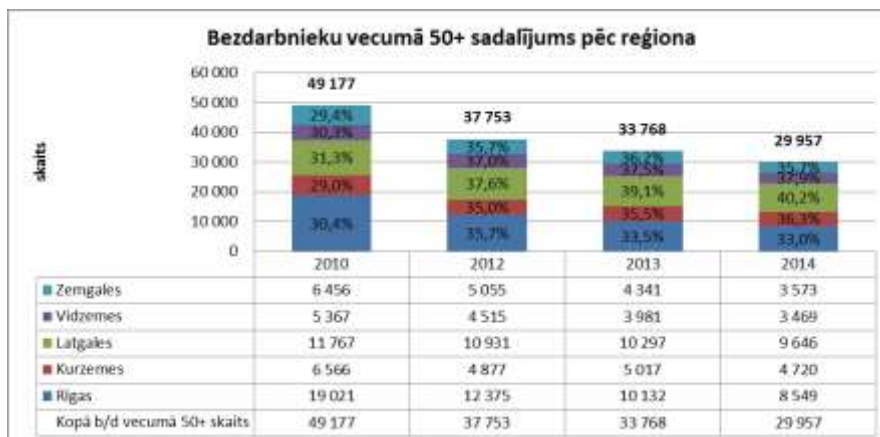
Karjeras konsultācijas 2014.gadā saņēmušas 18 041 personas vecumā 50 gadi un vairāk.

2014.gada 12 mēnešos darbā iekārtojušies 17 238 bezdarbnieki vecumā 50 gadi un vairāk, no kuriem 7 642 (44,3%) bezdarbnieki ir iekārtojušies darbā, pēc kāda aktīvā pasākuma pabeigšanas (izņemot KPP informatīvās dienas).

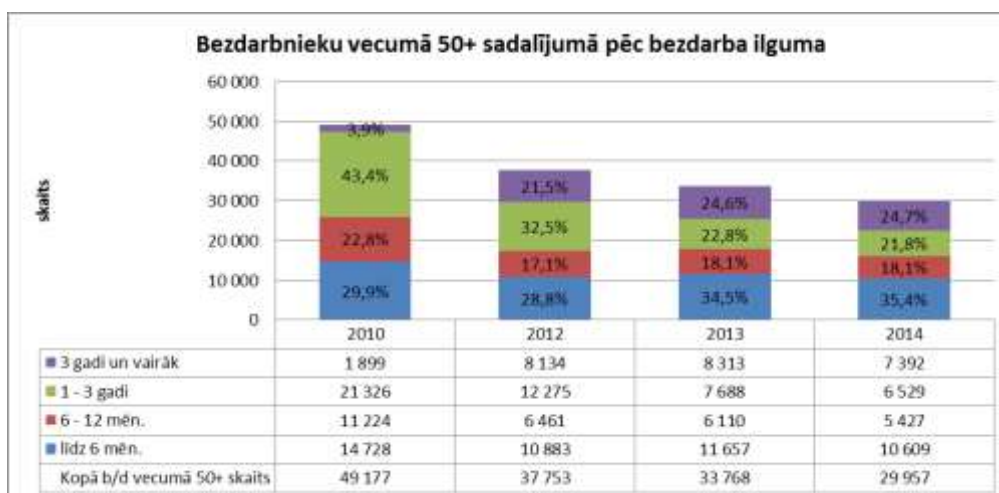
Bezdarbnieku vecumā 50 gadi un vairāk portreta izmaiņas no 2010.gada līdz 2014.gadam (perioda beigās).

2014.gada beigās lielākais bezdarbnieku 50 gadi un vairāk īpatsvars no kopējā reģionā reģistrētā bezdarbnieku skaita ir Latgales (40,2%) un Vidzemes (37,5%) reģionā, zemākais Rīgas reģionā 33,0%. Salīdzinot ar gada sākumu, bezdarbnieku skaits vecumā 50 gadi un vairāk

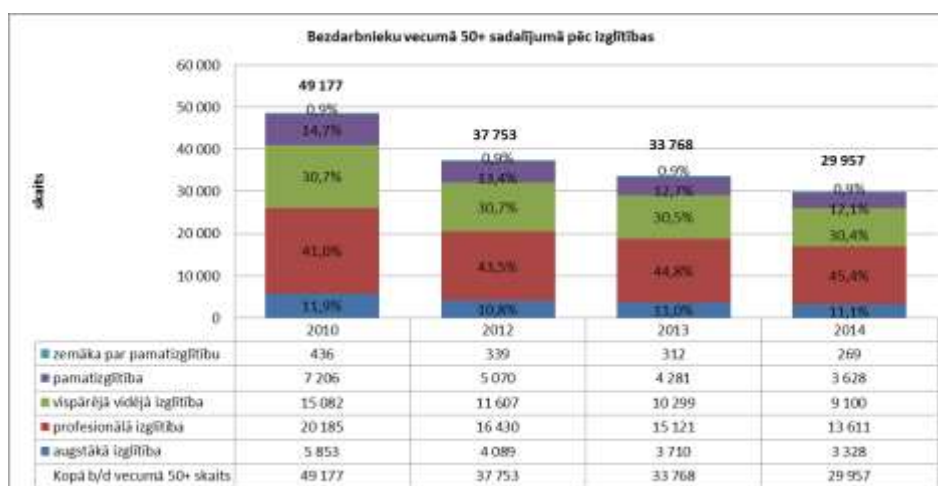
samazinājies par – 3 811 personām jeb 11,3%. Lielākais bezdarbnieku vecumā 50 gadi un vairāk skaita samazinājums no kopējā reģionā reģistrētā vērojams Zemgales reģionā – par 768 jeb 17,7%, savukārt mazākais Kurzemes reģionā – par 297 bezdarbniekiem jeb 5,9%.



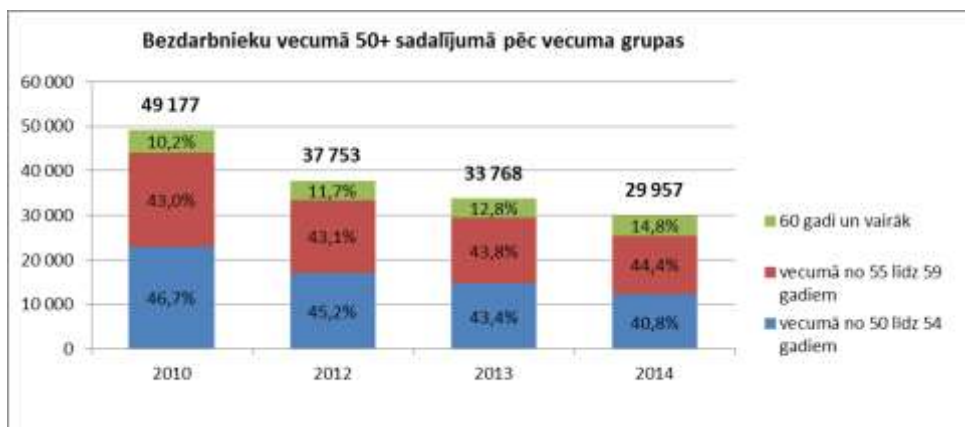
2014.gada beigās lielākais bezdarbnieku īpatsvars vecumā 50 gadi un vairāk ir ar bezdarba ilgumu līdz 6 mēnešiem – 35,4% un 3 gadi un vairāk – 21,8%. Salīdzinot ar gada sākumu, visvairāk bezdarbnieku skaits samazinājies grupā ar bezdarba ilgumu no 1 līdz 3 gadiem – par 1 159 personām jeb 15%.



Lielākais bezdarbnieku īpatsvars 2014.gada beigās vecumā 50 gadi un vairāk ir ar iegūtu profesionālo izglītību (45,4%), no 2010. gada beigām līdz 2014.gada septembrim šajā grupā bija vērojams pakāpenisks īpatsvara pieaugums – 4,4 %punkti, savukārt tendence samazināties ir bezdarbnieku īpatsvaram ar pamatizglītību – 2,6 %punkti kopš 2010.gada beigām.



2014.gada beigās, salīdzinot ar gada sākumu, lielākais bezdarbnieku vecumā 50 gadi un vairāk samazinājums ir vecuma grupā no 50 līdz 54 gadiem – par 2,6 %punktiem. Līdz ar to nostiprinās tendence palielināties īpatsvaram vecumā grupā no 55 un vairāk gadi (6,0 %punkti kopš 2010.gada). Pieaugums vecuma grupā no 60 gadi un vairāk vērojams arī absolūtos skaitļos, kopš šā gada sākuma – par 126 personām.



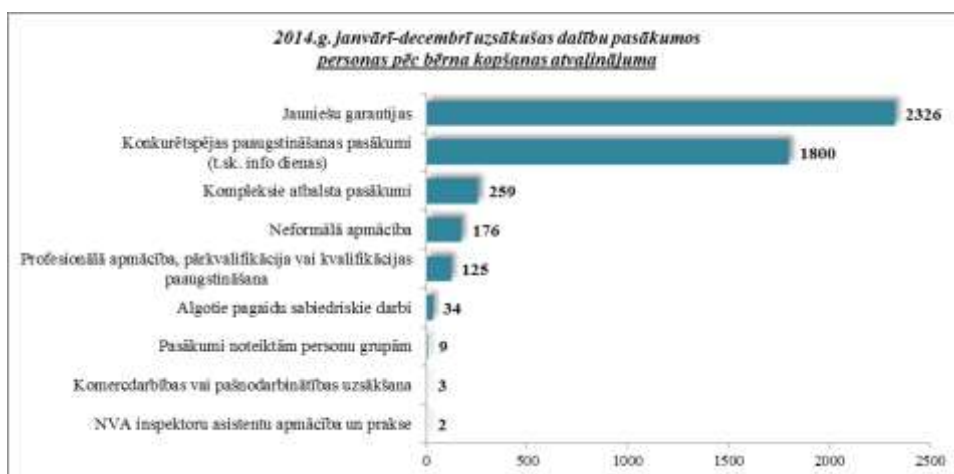
Personas pēc bērna kopšanas atvaļinājuma

NVA 2014.gada decembra beigās reģistrētas **2 698 personas pēc bērna kopšanas atvaļinājuma**, kas ir **3,3%** no kopējā reģistrētā bezdarbnieku skaita valstī.

Personu pēc bērna kopšanas atvaļinājuma kopskaitā 28,8% bija jaunieši bezdarbnieki, 1,9% bezdarbnieki ar invaliditāti, 0,9% ilgstošie bezdarbnieki.

Lielākais personu pēc bērna kopšanas atvaļinājuma skaits sadalījumā pa profesijām pēc pēdējās nodarbošanās 2014.gada decembra beigās: mazumtirdzniecības veikala pārdevējs – 27, pārdevējs konsultants – 9, grāmatvedis (trešā līmeņa kvalifikācija) – 7, pavārs – 7, palīgstrādnieks – 5, administrators – 5.

2014.gada 12 mēnešos NVA organizētajos aktīvajos nodarbinātības pasākumos (t.sk. KPP) piedalījušās 4 842 personas pēc bērna kopšanas atvaļinājuma (viens cilvēks var būt piedalījies vairākās aktivitātēs). 2014.gadā dalību uzsāka 4 734 personas pēc bērna kopšanas atvaļinājuma. 2014.gada decembrī NVA organizētajos aktīvajos nodarbinātības pasākumos piedalījušās 365 personas pēc bērna kopšanas atvaļinājuma, no tām decembrī dalību pasākumos uzsāka 303 personas pēc bērna kopšanas atvaļinājuma.



Karjeras konsultācijas 2014.gada 12 mēnešos saņēmušas 482 personas pēc bērna kopšanas atvaļinājuma.

2014.gadā darbā iekārtojušās 958 personas pēc bērna kopšanas atvaļinājuma, no kurām 274 (28,6%) ir iekārtojušās darbā, pēc kāda aktīvā pasākuma pabeigšanas (izņemot KPP informatīvās dienas).

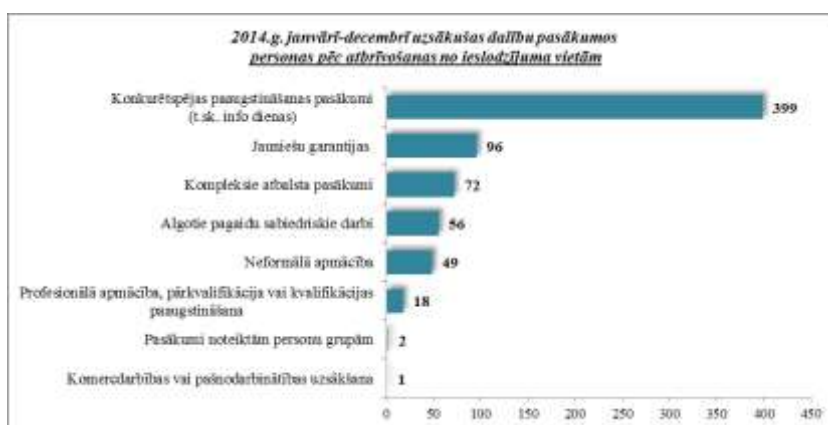
Personas pēc atbrīvošanas no ieslodzījuma vietām

NVA 2014.gada decembra beigās reģistrētas **310 personas pēc atbrīvošanas no ieslodzījuma vietām**, kas ir **0,4%** no kopējā reģistrētā bezdarbnieku skaita valstī.

Personu pēc atbrīvošanas no ieslodzījuma vietām kopskaitā 15,5% bija bezdarbnieki vecumā 50 un vairāk, 9,4% - jaunieši bezdarbnieki, 3,9% – bezdarbnieki ar invaliditāti.

Lielākais personu pēc atbrīvošanas no ieslodzījuma vietām skaits sadalījumā pa profesijām pēc pēdējās nodarbošanās 2014.gada decembra beigās: palīgstrādnieks – 8, būvstrādnieks – 2, betonētājs – 2.

2014.gada 12 mēnešos NVA organizētajos aktīvajos nodarbinātības pasākumos (t.sk. KPP) piedalījušies 699 personas pēc atbrīvošanas no ieslodzījuma vietām (viens cilvēks var būt piedalījies vairākās aktivitātēs). 2014.gadā dalību uzsāka 693 personas pēc atbrīvošanas no ieslodzījuma vietām. 2014.gada decembrī NVA organizētajos aktīvajos nodarbinātības pasākumos piedalījušās 46 personas pēc atbrīvošanas no ieslodzījuma vietām, no tām decembrī dalību pasākumos uzsāka 39 personas pēc atbrīvošanas no ieslodzījuma vietām.

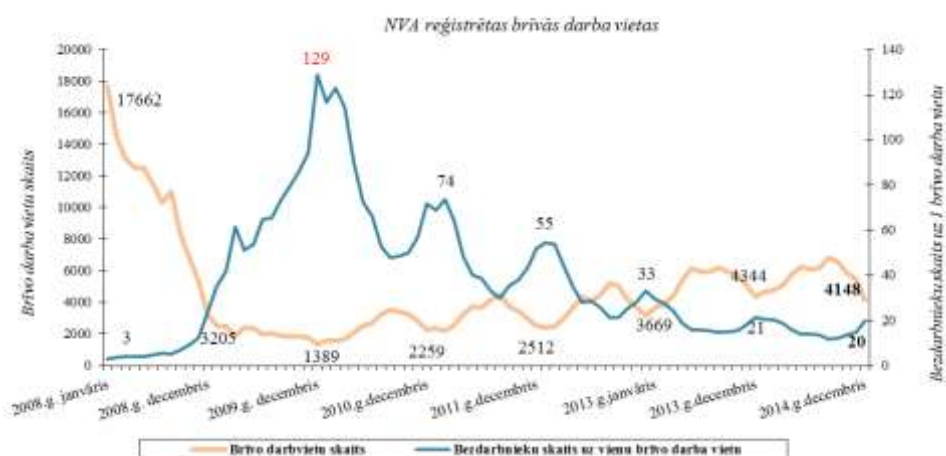


Karjeras konsultācijas 2014.gadā saņēmušas 138 personas pēc atbrīvošanas no ieslodzījuma vietām.

2014.gada 12 mēnešos darbā iekārtojušās 359 personas pēc atbrīvošanas no ieslodzījuma vietām, no kurām 56 (16,0%) ir iekārtojušās darbā, pēc kāda aktīvā pasākuma pabeigšanas (izņemot KPP informatīvās dienas).

1.3. Brīvās darbvietas valstī

Reģistrēto bezdarbnieku skaits pārsniedz darba piedāvājumu skaitu. Uz katru brīvo darbvieta 2014.gada decembrī pretendē **20 bezdarbnieki**.



NVA 2014.gada decembra beigās bija reģistrētas **4 148** brīvās darbvietas. Salīdzinot ar 2014.gada novembra beigām, brīvo darbvietu skaits **samazinājies** par 1 303 darbvietām.

Brīvo darbvietu skaits perioda beigās

Gadi	Mēneši											
	Jan	Feb	Mar	Apr	Mai	Jūn	Jūl	Aug	Sep	Okt	Nov	Dec
2008	17662	14463	13111	12535	12517	11444	10321	11001	8304	6762	5337	3205
2009	2549	2477	1895	2409	2353	1998	2027	1875	1856	1836	1796	1389
2010	1594	1560	1696	2111	2533	2672	3279	3551	3395	3237	2837	2259
2011	2391	2234	2556	3264	3738	3674	4142	4508	3726	3452	3025	2512
2012	2430	2482	2987	3665	4364	4094	4448	5192	5073	4183	3675	3140
2013	3669	3878	4411	5425	6130	5938	5964	6209	5928	5758	5099	4344
2014	4689	4804	5121	5766	6286	6080	6140	6865	6564	5888	5451	4148

NVA reģistrētās brīvās darbvietas 2014.gadā sadalījumā pa nozarēm (lielākais skaits): Apstrādes rūpniecībā (C) – **6 101** jeb 23% no reģistrēto vakanču kopskaita, Vairumtirdzniecība un mazumtirdzniecība; automobiļu un motociklu remonts (G) – 5 193 (19%), Transports un uzglabāšana (H) – 2 285 (8%), Būvniecība (F) – 1 978 (7%), Lauksaimniecība, mežsaimniecība un zivsaimniecība (A) – 1 494 (6%) Izmitināšana un ēdināšanas pakalpojumi (I) – 1 426 (5%). **Vislielākais reģistrēto darbvietu skaits ir vienkāršajās profesijās. Salīdzinot ar iepriekšējo gadu, vakanču skaits samazinājies visās profesiju pamatgrupās.**

Profesiju pamatgr. Nr.	Profesiju pamatgrupas nosaukums	Reģistrēto darbvietu skaits 2014.g.12.mēn.	Reģistrēto darbvietu skaits 2013.g.12.mēn.	Izmaiņas procentos
0	Nacionālo bruņoto spēku profesijas	0	0	↗ 0,0%
1	Vadītāji	427	512	↓ -16,6%
2	Vecākie speciālisti	1833	1974	↓ -7,1%
3	Speciālisti	2128	2513	↓ -15,3%
4	Kalpotāji	2339	2932	↓ -20,2%
5	Pakalpojumu un tirdzniecības darbinieki	5093	6248	↓ -18,5%
6	Kvalificēti lauksaimniecības, mežsaimniecības un zivsaimniecības darbinieki	463	715	↓ -35,2%
7	Kvalificēti strādnieki un amatnieki	5616	6944	↓ -19,1%
8	Iekārtu un mašīnu operatori un izstrādājumu montieri	2772	3161	↓ -12,3%
9	Vienkāršās profesijas	6272	7611	↓ -17,6%
Kopā		26943	32610	↓ -17,4%



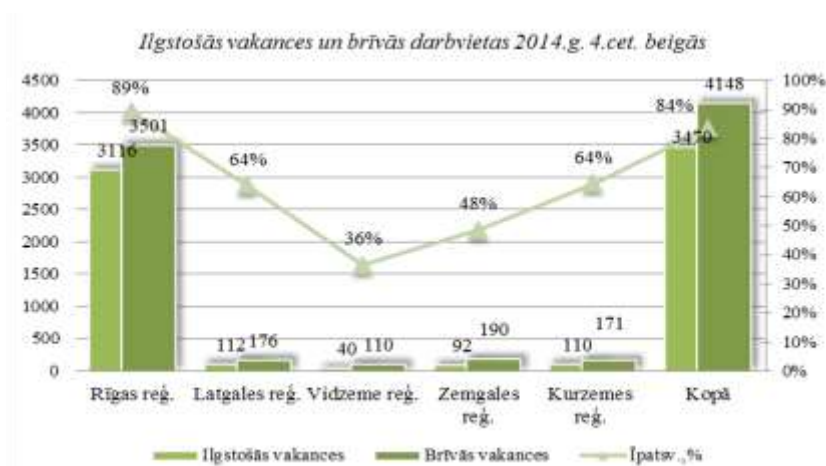
2014.gada 12 mēnešos NVA reģistrētas 26 943 vakances, bet noņemtas 27 139 vakances, darbā iekārtojušies 73 115 (ar darbiekārtosānās ceturkšņa pārrēķinu pēc VID ziņām) bezdarbnieki.

Var novērot, ka šā gada decembrī reģistrēto vakanču skaits NVA filiālēs ir zemākais kopš 2009.gada beigām. Decembrī divas reizes vairāk tiek noņemtas vakances, kā reģistrētas, līdz ar to arī samazinājies brīvo darba vietu skaits uz perioda beigām – 4 148, kas ir par 1 303 jeb 23,9% mazāk, salīdzinot ar mēnesi iepriekš, un par 196 jeb 4,5% mazāk, salīdzinot ar attiecīgo periodu pirms gada.



Ilgstoši neaizpildītās brīvās darbvietas

2014.gada 4.ceturkšņa beigās NVA bija reģistrētas 3 470 ilgāk par 1 mēnesi neaizpildītas brīvās darbvietas, kas veido 84% no brīvo darbvietau kopējā skaita pārskata perioda beigās (4 148). Lielākais ilgstoši neaizpildīto vakancu īpatsvars vērojams Rīgas reģionā (89%), savukārt mazākais Vidzemes reģionā (36%).



Ilgstošo vakancu īpatsvars brīvo darbvietau kopskaitā (pārskata perioda beigās)



2014.gada 4.ceturkšņa beigās salīdzinot ar iepriekšējā gada attiecīgo periodu ilgstošo vakancu īpatsvars brīvo darbvietau kopskaitā pieaudzis par 4% punktiem. Var novērot, ka ātrāk vakances aizpildās gada sākumā, savukārt ilgāk par mēnesi neaizpildīto vakancu īpatsvars pieaug uz gada beigām.

Ilgstoši neaizpildītās brīvās darbvietas sadalījumā pa profesijām (lielākais skaits)

Profesija	Ilgstoši neaizpildīto brīvo darbvietau skaits (2014.g. 4.cet. beigās)	Brīvās darbvietas (2014.g.4.cet. beigās)	Īpatsvars
KRAVAS AUTOMOBĪLA VADĪTĀJS	413	441	94%
PAVĀRS	197	215	92%
KUĢU REMONTATSLĒDZNIĒKS	126	130	97%
MAZUMTIRDZniecības VEIKALA PĀRDEVĒJS	112	153	73%
ŠUVĒJS	111	155	72%
VILCĒJAUTOMOBĪLA VADĪTĀJS	106	106	100%

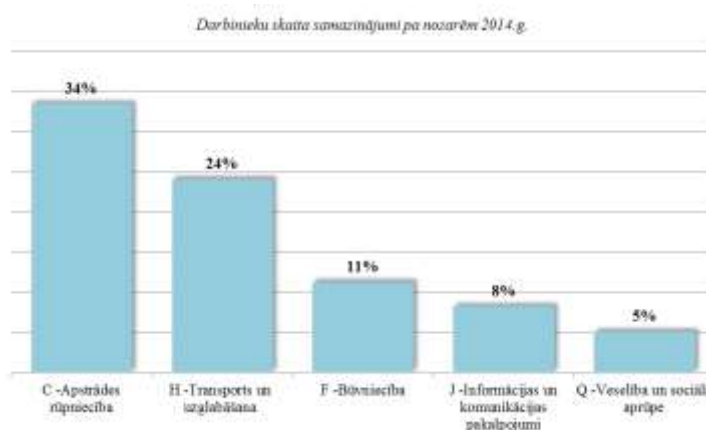
1.4. Darbviētu skaita samazinājumi un palielinājumi

Latvijā pēc darba devēju iesniegtajiem paziņojumiem par darbinieku skaita izmaiņām uzņēmumos, darba devēji 2009.gadā paziņoja par 20 221 darbviētu skaita samazinājumiem, 2010.gadā par 4 825, 2011.gadā par 2 116, 2012.gadā par 2 296, 2013.gadā par 862 un **2014.gadā prognozē 1 425 darbviētu samazinājumu**. Darba devēju prognozes par darbviētu palielinājumu ir šādas: 2009.gadā 615 darbviētu palielinājums, 2010.gadā 370 darbviētu palielinājums, 2011.gadā 468 darbviētu palielinājums, 2012.gadā – 92 darbviētu palielinājums, 2013.gadā – 103 darbviētu palielinājums, **2014.gadā – 126 darbviētu palielinājums**.

Darbinieku skaita palielinājumi/samazinājumi valstī kopā

Ceturkšņi	Palielinājums						Samazinājums					
	2012.gads		2013.gads		2014.gads		2012.gads		2013.gads		2014.gads	
	Palielināšanas gadījumu skaits	Darbviētu skaits	Palielināšanas gadījumu skaits	Darbviētu skaits	Palielināšanas gadījumu skaits	Darbviētu skaits	Atlaišanas gadījumu skaits	Darbviētu skaits	Atlaišanas gadījumu skaits	Darbviētu skaits	Atlaišanas gadījumu skaits	Darbviētu skaits
I	1	75	1	35	2	35	74	345	32	136	20	414
II	0	0	2	37	1	91	69	782	2	9	7	116
III	0	0	2	31	0	0	28	270	9	196	9	272
IV	1	17	0	0	0	0	45	899	23	521	9	623
KOPĀ:	2	92	5	103	3	126	216	2296	87	862	45	1425

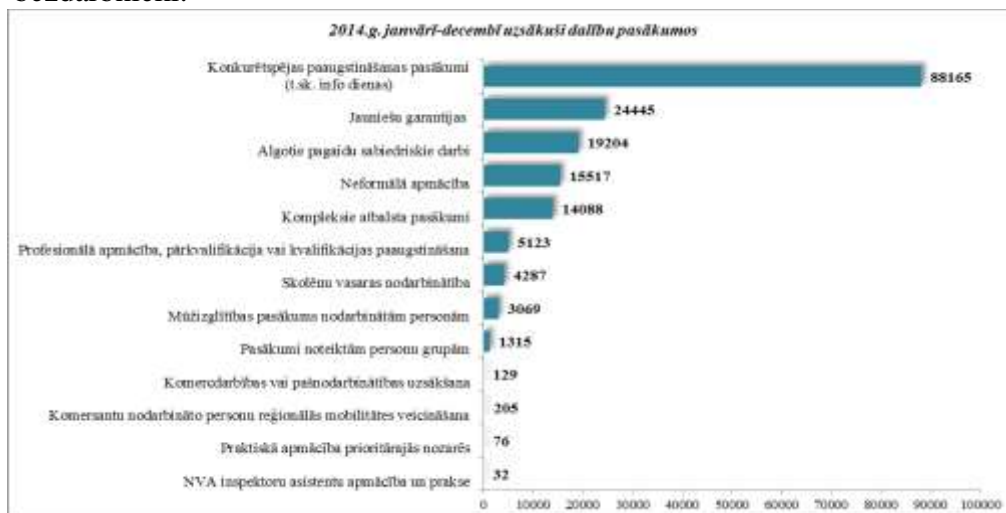
No darba devējiem saņemtās prognozes par darbinieku skaita samazinājumu sadalījumā pa profesijām/amatiem - (lielākais skaits) 2014.gadā profesiju/amatu samazinājums tika plānots šādās profesijās: zivju apstrādātājs, informācijas ievadīšanas operators, kuģa stjuarts, ceļa būves palīgstrādnieks, viesmīlis, kravas automobiļa vadītājs, apkopējs, siltumnīcas dārznieks.



No darba devējiem saņemtās prognozes par darbinieku skaita palielinājumu sadalījumā pa profesijām - (lielākais skaits) 2014.gadā tika plānots šādās profesijās: mazumtirdzniecības veikala pārdevējs, veikala kasieris, telefonists, prežinis, galvenais kasieris, loģistikas speciālists, pavārs.

2. Informācija par NVA īstenotajiem pasākumiem

2014.gada 12 mēnešos NVA organizētajos aktīvajos nodarbinātības (t.sk. KPP) pasākumos piedalījušies 174,5 tūkst. bezdarbnieki (viens cilvēks var būt piedalījies vairākās aktivitātēs). 2014.gadā dalību uzsāka 167 867 bezdarbnieki. 2014.gada decembrī NVA organizētajos aktīvajos nodarbinātības pasākumos piedalījušies 12 483 bezdarbnieki, no tiem decembrī dalību pasākumos uzsāka 9 829 bezdarbnieki.



2014.gadā karjeras konsultācijas saņēmušas 45 671 personas, no tām 39 743 bezdarbnieki un darba meklētāji.

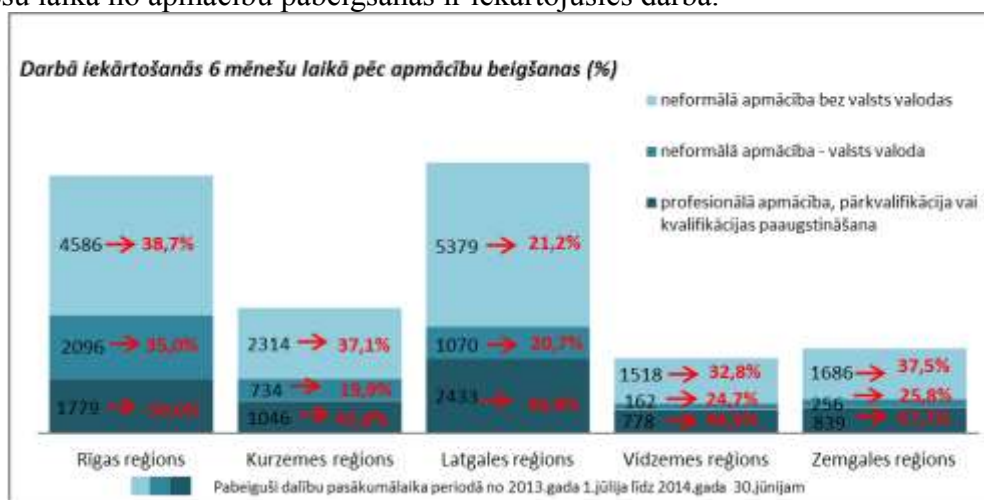
<i>Neformālo apmācību uzsākušo personu skaits sadalījumā pa izglītības programmām 2014.gadā (lielākais skaits)</i>		<i>Profesionālo apmācību uzsākušo personu skaits sadalījumā pa izglītības programmām 2014.gadā (lielākais skaits)</i>	
Izglītības programmas	Uzsākuši apmācību	Izglītības programmas	Uzsākuši apmācību
Datorzinības (bez priekšzināšanām)	1798	Lietvedis	432
"C" kategorijas (ar 1.pal.) autovadītājs ar iepriekš iegūtu "B" kategoriju	1408	Sociālā aprūpe	374
Angļu valoda (bez priekšzināšanām)	1198	Projektu vadība	330
Datorzinības (ar priekšzināšanām)	1126	Apsardzes darbs	296
Valsts valoda atbilstoši vidējam valsts valodas prasmes līmenim	887	Lokmetinātājs metināš. ar mehan.iek.akt. gāzes vidē (MAG)	283
Angļu valoda (ar priekšzināšanām) (Elementary)	829	Klientu apkalpošanas operators	260
Valsts valodas apguve vidējā līmenī	724	Konditora palīgs	257
Valsts valoda atbilstoši pamata valsts valodas prasmes līmenim	724	Sociālās aprūpes pakalpojumi	183
Valsts valodas apguve zemākā līmenī	616	Elektrokāra vadīšana	159
Vācu valoda (bez priekšzināšanām)	580	Noliktavas pārzinis	150

2014.gadā darbā iekārtojušies 73 115 bezdarbnieki, no kuriem 28 952 (39,6%) bezdarbnieki ir iekārtojušies darbā pēc kāda aktīvā pasākuma pabeigšanas (izņemot KPP informatīvās dienas).



Iekārtojušies darbā 6 mēnešu laikā pēc apmācību pabeigšanas:

- 40,2% no bezdarbniekiem, kas ir pabeiguši profesionālo apmācību, pārkvalifikāciju vai kvalifikācijas paaugstināšanu laika posmā no 2013.gada 1.jūlija līdz 2014.gada 30.jūnijam (kopā – 6 875 personas), 6 mēnešu laikā no apmācību pabeigšanas ir iekārtojušies darbā.
- 31,7% no bezdarbniekiem, kas ir pabeiguši neformālo apmācību (bez valsts valodas programmas) laika posmā no 2013.gada 1.jūlija līdz 2014.gada 30.jūnijam (kopā – 15 483 personas), 6 mēnešu laikā no apmācību pabeigšanas ir iekārtojušies darbā.
- 28,0% no bezdarbniekiem, kas ir pabeiguši neformālās izglītības programmas „Valsts valodas apguve” no 2013.gada 1.jūlija līdz 2014.gada 30.jūnijam (kopā – 4 318 personas), 6 mēnešu laikā no apmācību pabeigšanas ir iekārtojušies darbā.



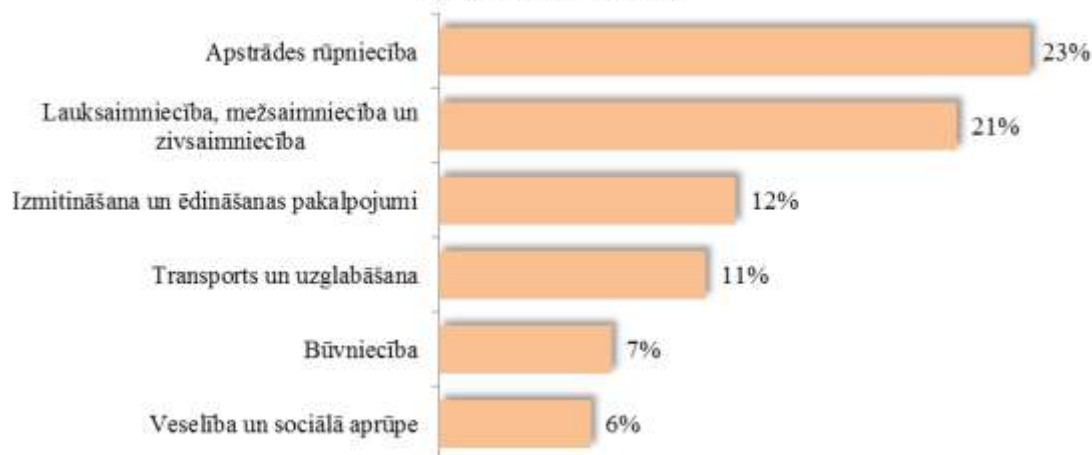
3. NVA klientu interese par darbu ārzemēs

NVA klienti, kas plāno doties darba meklējumos ārpus Latvijas un 2014.gadā konsultējušies pie EURES speciālistiem, vislielāko interesi izrāda par Vāciju – 22%, Lielbritāniju – 22% klientu, Norvēģiju – 12% un Somiju – 11%.

Lielākā interese par darbu ārzemēs ir **vienkāršajās profesijās** (apkopēji, lauksaimniecības un fermas strādnieki, iesaiņotāji u.c.) – 42%, **kalpotāju profesijās** – tūrisma, viesnīcu, restorānu personāls (viesmīļi, bārmeņi, pavāri, konditori u.c.) – 10%, **ražošanas darbinieku profesijās** – (metinātāji, galdnieki, virpotāji u.c.) – 8%, **iekārtu un mašīnu operatora profesijās** (autovadītāji, automehāniķi, celtnu vadītāji) – 8%.



NVA klientu interesējošā nozare darbam ārzemēs TOP 6 2014.g.janvārī-decembrī

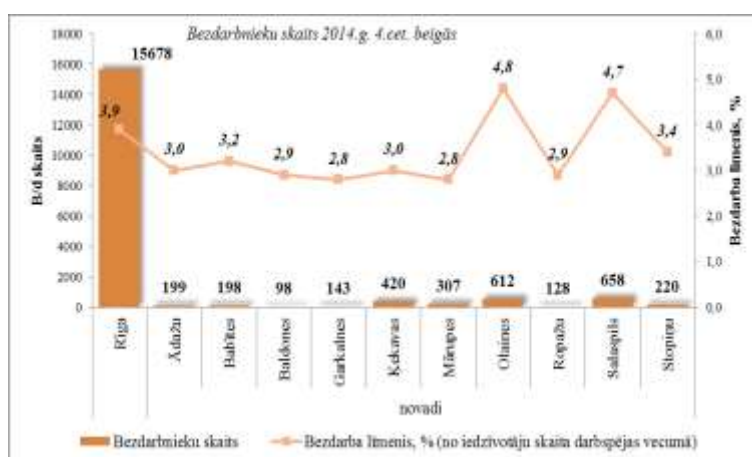


Vislielākā interese (23% no klientiem) ir par darbu – apstrādes rūpniecībā, lauksaimniecības, mežsaimniecības un zivsaimniecības nozarē– 21%, izmitināšanas un ēdināšanas pakalpojumu – 12%, transporta un uzglabāšanas nozarē – 11%, būvniecības nozarē – 7%, veselības un sociālās aprūpes nozarē – 6%.

4. Sociālekonomiskā situācija NVA filiāļu apkalpošanā esošajās teritorijās, kur ir augstākā ekonomiskā aktivitāte

NVA Rīgas reģionālās filiāles darbības teritorijā ir Rīgas pilsēta, Ādažu, Babītes, Baldones, Garkalnes, Ķekavas, Mārupes, Olaines, Ropažu, Salaspils un Stopiņu novadi. Reģistrētā bezdarba līmenis Rīgā un Pierīgas novados ir zemākais valstī un gada pēdējā ceturksnī praktiski nav mainījies.

2014.gada 31.decembrī Rīgas reģionālā filiāle uzskaitē esošajiem 19492 bezdarbniekiem var piedāvāt 3289 brīvās darba vietas. Līdz ar to uz vienu vakanci pretendē 6 bezdarbnieki.



Darba devēji 2014. gada 4.ceturksnī NVA Rīgas reģionālajā filiālē reģistrējuši 2069 brīvās darba vietas, kas ir salīdzinoši mazāk kā citos ceturkšņos. Brīvo darba vietu samazinājumam ir sezonāls raksturs, jo visvairāk tas skar tādas nozares kā būvniecība un izmitināšanas un ēdināšanas pakalpojumi.

Apstrādes rūpniecībā 2014.gada 4. ceturksnī salīdzinājumā ar 3. ceturksni reģistrēto vakanču skaits samazinājies par 33%.

Sakarā ar lielo darbinieku mainību, regulāri piesaka vakances zivju apstrādes uzņēmumi. Kuģu būvē un remontā pieteikto vakanču skaits samazinājies, bet darbinieku atrašanu joprojām apgrūtina kvalificētu speciālistu trūkums valstī.

Reģistrēto vakanču skaits tekstilrūpniecībā nav samazinājies. Pēc uzņēmuma pārstāvju informācijas, darba samaksa šajā nozarē joprojām ir zema, un kvalificētu darbaspēku atrast un noturēt ir grūti.

4.ceturksnī aktīvi vakances pieteica kokapstrādātāji un mēbeļu ražotāji. Ātrāk aizpildās mazkvalificētās darba vietas – palīgstrādnieki un ceha strādnieki. Ilgstošāk tiek meklēti kvalificēti galdnieki un kokapstrādes operatori.

Joprojām lielie tirdzniecības tīkli izjūt kvalificēta darbaspēka trūkumu un ievērojamās darbinieku rotācijas un mainības rezultātā nevar pilnībā nokomplektēt pastāvīgu personālu. Sevišķi tas vērojams hipermarketos, kur darbinieku mainība ir liela, jo cilvēkus bieži neapmierina piedāvātais atalgojums, darba un citi apstākļi.

Transporta un uzglabāšanas nozarē saglabājas augsts kravas automobiļa vadītāju pieprasījums. Tā kā darba devēji saskaras ar vietējo speciālistu trūkumu, tad darba spēks tiek piesaistīts no trešajām valstīm. Pavisam 4. ceturksnī darba atļaujas ir nokārtotas 82 kravas automobiļu vadītājiem (pēc PMLP informācijas).

Saglabājas augsts pieprasījums pēc komplektētājiem, jo ir liela kadru mainība.

Izmitināšanas un ēdināšanas pakalpojumu nozarē 2014.gada 4.ceturksnī vērojams ievērojams darba vietu samazinājums (salīdzinot ar iepriekšējo ceturksni, pieprasījums pēc darbiniekiem samazinājies par 70%), kas saistīts gan ar sezonālās raksturu, gan ar ģeopolitisko situāciju, kad, t.sk., Krievijas krīzes dēļ samazinājies tūristu un pilsētas viesu skaits, līdz ar ko kā viesnīcu, tā arī ēdināšanas biznes sarūk.

Kopumā izmitināšanas un ēdināšanas nozarē prognozējams vēl lielāks regress, kas pamatojams ar Krievijas krīzi, kuras dēļ radikāli samazināsies krievu tūristu skaits kā ziemā, tā vasarā, kuri iepriekšējos periodos sastādīja lielāko ārzemju tūristu īpatsvaru.

Informācijas un komunikācijas pakalpojumu nozarē joprojām ir liels pieprasījums pēc augsta līmeņa profesionāļiem, kuri katastrofāli trūkst. Piemērotus pretendētus no filiālē reģistrētajiem bezdarbniekiem praktiski nav iespējams atlasīt, jo kvalificēti speciālisti, ja arī paliek bez darba, ļoti īsā laika posmā spēj atrast sev citu darba vietu.

Valsts un pašvaldību sektorā ir vērojams liels brīvo darba vietu skaits, kas īpaši pastiprinās gada nogalē. Tāda tendence ir vērojama katru gadu. Valsts pārvaldē arvien aktuāla ir liela personāla rotācija, darbinieku trūkums un speciālistu pieprasījums, kas saistīts ar augstām prasībām un zemu atalgojumu, salīdzinot ar privāto sektoru.

Gada pēdējā ceturksnī bija vērojams ļoti liels Ieslodzījumu vietu pārvaldes (cietumu) vakanču īpatsvars, kas izskaidrojams ar to, ka cietumos, pēc ILP amatpersonas vārdiem, ir liela darbinieku rotācija (darbinieki nespēj ilgstoši izturēt pastāvīgas spriedzes apstākļus, kā arī zems atalgojums).

2014.gada 4.ceturksnī par darbinieku kolektīvo atlaišanu informējuši 5 darba devēji, plānojot atbrīvot 159 darbiniekus. Visvairāk tas skāra būvniecības nozarē strādājošos.

NVA Ogres filiāles darbības teritorijā ir 4 novadi: Ogres novads, Lielvārdes novads, Ķeguma novads un Ikšķiles novads.

Ogres filiāles apkalpojamā teritorijā saglabājas nosacīti stabili zems bezdarba rādītājs (Ikšķiles un Lielvārdes novadā nedaudz pieaudzis), kas ir 3% Ikšķiles novadā, 4% Lielvārdes novadā, 3.9% Ķeguma novadā un 4.1% Ogres novadā. Nelielais bezdarba līmeņa pieaugums skaidrojams ar sezonālo darbu beigšanos (autoceļu uzturēšanas darbi, celtniecība, lauksaimniecība, darbi meža nozarē). Daļa no šajos darbos nodarbinātajiem plāno uzsākt darba gaitas tajā pašā uzņēmumā sākoties sezonai, līdz ar ko nav vērojams depresīvs skatījums uz iespēju atrast darbu.

Joprojām ir jūtama uzņēmēju neapmierinātība ar ierobežoto brīvo cilvēkresursu daudzumu. Situāciju apgrūtina fakts, ka pieejamajiem bezdarbniekiem/darba meklētājiem nav, vai trūkst kvalifikācijas, lai strādātu darbu, kāds ir pieprasīts no darba devēja puses. Tāpat par tendenci var uzskatīt situāciju, kad darba devējs meklē vairākus darbiniekus vienlaicīgi (gan vienas profesijas, gan dažādu).

2014. gada 4.ceturksnī darba devēji NVA Ogres filiālē reģistrējuši 77 vakances.

Joprojām biežāk pieprasīti darbinieki ir tirdzniecības jomā (mazumtirdzniecības veikala pārdevējs/kasieris, zāles darbinieks). Tāpat nemazinās pieprasījums pēc pavāriem un sociālajiem darbiniekiem.

Oktobra sākumā tika slēgta Rīgas austrumu klīniskās universitātes slimnīcas stacionāra „Tuberkulozes un plaušu slimību klīnika” filiāle „Ceplīši”, kas atradās Tīnūžos, Ikšķiles novadā. Kā rezultātā tika atlaists 31 darbinieks no kuriem 14 darbinieki ir reģistrējušies NVA Ogres filiālē. Pārējie darbinieki darbu turpina citās Rīgas austrumu klīniskās universitātes slimnīcas struktūrās.

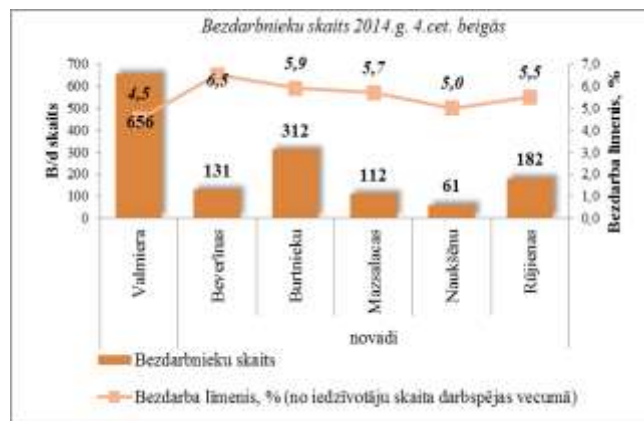
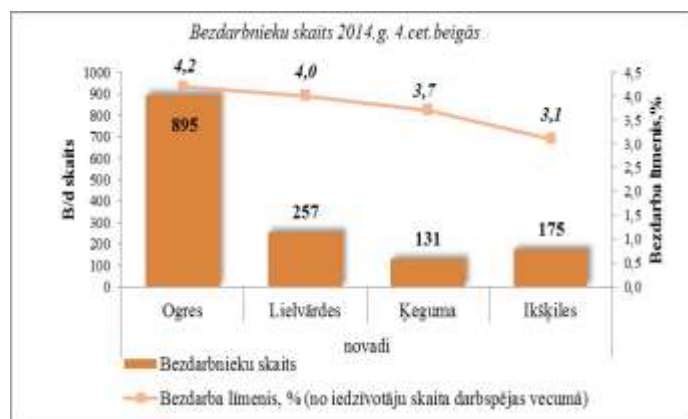
Novembrī maizes ražotājs „Fazer” uzsāka jaunas ražotnes celtniecību Ogrē, kas ir pēdējo gadu vērienīgākais uzņēmuma attīstības projekts Baltijas valstīs. Vienlaikus uzņēmums paplašina esošo maiznīcu, kopumā attīstībā investējot vairāk nekā piecus miljonus eiro un izveidojot aptuveni 40 jaunu darbavietu. Saskaņā ar uzņēmuma plāniem, jaunā ražotne darbību sāks 2015.gada rudenī. Savukārt uzņēmums SIA „Hanzas Elektronika” plāno palielināt darbavietu skaitu ražotnē Ogrē, tāpat plānots paplašināt ražošanas telpas, izbūvējot lielāku noliktavu.

Nemainīgi jūtama Rīgas pilsētas sociāli ekonomiskās ietekmes palielināšanās, kas veicina darbaspēka aizplūšanu uz Rīgu, jo vietējiem uzņēmējiem ir grūti/neiespējami konkurēt atalgojuma jomā.

NVA Valmieras filiāles darbības teritorijā ir Valmieras pilsēta, Beverīnas, Burtnieku, Mazsalacas, Naukšēnu un Rūjienas novadi.

2014. gada IV ceturksnī Valmieras filiālē reģistrētas 270 brīvās darba vietas, kas ir par 14 vairāk nekā iepriekšējā gadā šajā pašā laika periodā. Palielinājies ir pieteikto darba vietu skaits vairumtirdzniecības un mazumtirdzniecības nozarē, kas ir saistīta ar personāla mainību lielajos hipermarketos. Šo nemītīgo rotāciju varētu izskaidrot ar zemo atalgojumu darbiniekiem, ilgajām darba

stundām. Tāpat problēmas ir atrast darbaspēku šuvēju, drēbnieku, zivju apstrādātāju, būvniecības profesijās. Arī šeit strādājošiem ir smagi darba apstākļi, zems atalgojums, objekti atrodas tālu no mājām. Darba devējiem ir problēmas arī ar augsti kvalificēta personāla atrašanu, jo reģistrēto vidū nav bezdarbnieki ar nepieciešamo izglītību un darba pieredzi, tie ir medicīniskais personāls (ārsti, medmāsas), elektriķi, mērnieki, automehāniķi, auto elektriķi, tele mārketinga speciālisti, virpotāji, metinātāji u.c.



2014.gada IV ceturksnī pilsētas pašvaldības dome izsludināja publisko apspriešanu un strādāja pie reģiona attīstības stratēģijas 2015-2030. gadam. Valmiera tiek definēta kā Vidzemes reģiona vilcējspēks, nacionālas nozīmes attīstības centrs, kas atstāj ietekmi uz visa reģiona attīstību.

NVA Liepājas filiāles darbības teritorijā ir Liepājas pilsēta, Aizputes, Durbes, Grobiņas, Nīcas, Pāvilostas, Priekules, Rucavas un Vaiņodes novadi.

Uzsākot 2014. gada 4.ceturksni, NVA Liepājas filiālē vakancu datu bāzē atradās 213 vakances, no jauna reģistrētas 370 darba vakances, no kurām līdz ceturkšņa beigām tika aizpildītas 486 darba vietas. Liepājas filiālē š.g. decembra beigās uz vienu vakanci pretendē aptuveni 69 bezdarbnieki.



Sakarā ar sezonālātes darbu beigšanos, vakancu skaita pieaugums nebija vērojams. Krievijas noteiktais embargo un rubļa vērtības svārstības, kas radīja lielu piesardzību Liepājas puses ražošanas un citu sfēru uzņēmumos, vistiešākajā veidā ietekmēja arī jaunu darba vietu rašanos. Vairākos gadījumos, uzņēmumos tika veidota darbinieku skaita optimizācija.

Iepriekšējā prognoze par uzņēmuma „Liepājas Metalurģs” ražošanas procesu atsākšanos rudenī, neattaisnojās. Ukrainas uzņēmums «KVV Group» ražošanas procesu sola uzsākt 2015. gada sākumā. Tika apturēta arī SIA „Erke” ražošanas darbība, kā arī vairāki Liepājas veļas ražotāju uzņēmumi bija spiesti ievērojami samazināt darbinieku skaitu, straujās Krievijas rubļa vērtības krišanās dēļ.

2014. gada 4.ceturksnī lielākais darbaspēka pieprasījums (pēc NVA Liepājas filiālē reģistrēto vakancu skaita) ir būvniecībā (ēku siltinātāji, metinātāji, būvnieki, krāsotāji, galdnieki), apstrādes rūpniecībā (metālmateriālu metinātāji un remontstrādnieki, zivju apstrādātāji, ceha strādnieki), tirdzniecībā (pārdevēji, kasieri, tirdzniecības aģenti, konsultanti), tika meklēti arī dažādu kategoriju transportlīdzekļu vadītāji un specifisku medicīnas profesiju pārstāvji. Visvairāk NVA Liepājas filiālē reģistrēto bezdarbnieku meklē darbu vienkāršās profesijās (palīgstrādnieki, sētnieki, mazumtirdzniecības veikalu pārdevēji, apkopēji).

NVA Jelgavas filiāles darbības teritorijā ir Jelgavas pilsēta, Jelgavas un Ozolnieku novadi. 2014.gada 31.decembrī Jelgavas filiāles uzskaitē esošajiem 2 950 bezdarbniekiem var piedāvāt 76 brīvās darba vietas. Līdz ar to uz vienu vakanci pretendē aptuveni 40 bezdarbnieki.



Novembrī darbu atsāka rekonstruētais tirdzniecības centrs «Rimi» (iepriekš «Supernetto» veikals). Tirdzniecības centrā darbu uzsāka 70 darbinieki, no tiem 58 ir jaunajā «Rimi» lielveikalā darbinieki. Jāpiebilst, ka iepriekš «Supernetto» veikalā strādāja 15 darbinieki, līdz ar to darbinieku skaits pieaudzis par 43 jauniem darbiniekiem.

Palielinājies to vakancu skaits un grūtības aizpildīt tādas vakances, kur pretendētiem tiek prasītas konkrētas prasmes, piemēram – metinātājiem prasme lasīt rasējumus, kabeļu līniju elektromontierim prasība atbilstoša apliecība; automobiļa vadītāja pretendētājam nepieciešama apliecība strādāt ar autoceltni. Ceturkšņa griezumā nav izdevies aizpildīt vakances metālapstrādē – metāla apstrādes iekārtas operators, gāzes plazmas griezējs, metāla liekšanas iekārtas operators, virpotājs.

Gada beigās palielinājusies sezonas darbinieku atlaišana – īpaši būvniecības, lauksaimniecības, mežsaimniecības un ceļu būves nozarēs.

Nozīmīgākie uzņēmumi, kas 2014. gada beigās pieteikuši brīvās darba vietas: Vakances pieteica Jelgavas pilsētas pašvaldības Izglītības pārvalde sakarā 2015. gada janvārī paredzēto ar pirmsskolas izglītības iestādes «Kāpēcīši» atvēršanos - 7 brīvas darba vietas. SIA «Ziemeļu elements būve» -9 brīvas darba vietas.

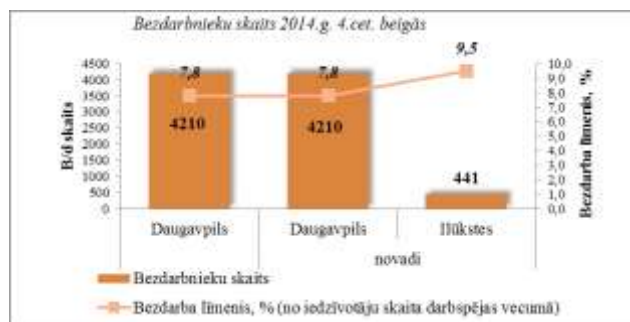
NVA Siguldas filiāles darbības teritorijā ir Siguldas, Sējas, Saulkrastu, Mālpils, Krimuldas, Inčukalna un Carnikavas novadi. IV cet. bezdarba līmenis pieaug, jo Siguldas filiāles administratīvajā teritorijā ir liels īpatsvars sezonālajiem darbiem.



Vēl aizvien pašvaldībās ir aktuāli tādi darbinieki kā specializētie skolotāji, sociālie pedagogi, nepieciešami specialie darbinieki valsts pārvaldes iestādēs, profesijās ar zemu atalgojumu, kā, piemēram: sanitāri, santehniķi, kurinātāji. Siguldas reģionā tiek aicināti darbā augsti kvalificēti speciālisti, kā pašvaldības policijas priekšnieks, veikala vadītāji, prečziņi, inženieri un kultūras centra vadītājs.

NVA Siguldas filiāles darbības teritorijā turpinās būvniecības un renovācijas projekti, kas veicina darba vietu rašanos, piemēram, uzsākta “Stereotaktiskās radioķirurģijas centrs “Sigulda” būvniecība, kas būs otrs lielākais ES. Sakarā ar lielo dzimstību Siguldas novadā dome nolēmusi pārbūvēt vairākas ēkas un tās piemērot pirmsskolas mācību iestādes vajadzībām. Siguldas novadā dzimstība ir pārsniegusi mirstību.

NVA Daugavpils filiāles darbības teritorijā ir Daugavpils pilsēta, Daugavpils un Ilūkstes novadi. Kopumā 2014.gada IV ceturksnī filiālē reģistrēto bezdarbnieku skaits ir palielinājies par 322 cilvēkiem. Filiālē uzskaitē oktobra sākumā bija 6 062 bezdarbnieki, decembra beigās – 6 417 bezdarbnieki. Uz vienu vakanci 2014.gada beigās pretendē aptuveni 68 bezdarbnieki.



Pārsvārā darba vietas rodas darbinieku rotācijas dēļ un kā ierasts pieprasītākās profesijas bija šuvējas, mazumtirdzniecības veikala pārdevējas, kravas automobiļa vadītāji.

Lielākās grūtības sagādā noteiktu kvalifikāciju darbinieku trūkums. Joprojām Daugavpils reģionālajā slimnīcā ir nepieciešami 39 speciālisti.

Visvairāk NVA Daugavpils filiālē reģistrēto bezdarbnieku meklē darbu vienkāršās profesijās (palīgstrādnieki, sētnieki, apkopēji).

2014.gada beigās Latvijas Banka (LB) slēdz savu filiāli Daugavpilī. Pēc tās slēgšanas LB klientu apkalpošana tiks nodrošināta Rīgā un Liepājas filiālē. Klientu apkalpošanā LB filiālē strādāja 30 cilvēki. Daļai darbinieku piedāvāts turpināt darba attiecības, pārceļoties uz Rīgu. Dažiem darbiniekiem piedāvāja piedalīties filiāles darbības izbeigšanas tehniskajos darbos.

Sakarā ar aukstiem laikapstākļiem un būvobjektu nodošanu ekspluatācijā 2014.gada pēdējos mēnešos filiālē uzsāka reģistrēties pagaidu atlaistie ceļu būves un būvuzņēmumu darbinieki. Ar ziemas periodu uzsākšanu turpināsies darbinieku atlaišana, kas savukārt paaugstinās bezdarbnieku skaitu un bezdarba līmeni filiāles apkalpojamās teritorijās.

NVA Rēzeknes filiāles darbības teritorijā ir Rēzeknes pilsēta, Rēzeknes un Viļānu novadi.

Līdzīgi kā iepriekšējos gados, arī aizvadītā gada pēdējais ceturksnis NVA Rēzeknes filiālē bija reģistrēto darba vietu skaita ziņā visnabadzīgākais. Ja pērn 1. ceturksnī tika pieteiktas 282 brīvās darba vietas, tad 4. ceturksnī to skaits saruka līdz 213. tā jau ir ierasta situācija, jo darba devēji gada nogalē cenšas neveikt lielas izmaiņas strādājošo skaita ziņā – lielākā

daļa reģistrēto vakanču saistītas nevis ar pavisam jaunu darba vietu izveidošanu, bet gan ar darbinieku maiņu (iepriekšējie darbinieki atrod citu darbu, aiziet pensijā vai, kas pēdējā laikā ir ļoti izplatīts iemesls – aizbrauc labāk apmaksāta darba meklējumos uz ārzemēm).

Tradicionāli visvairāk vakanču reģistrēts tirdzniecības, apstrādes rūpniecības, ēdināšanas, transporta nozarēs. Uzņēmēji gan izsaka nožēlu, ka jauni un perspektīvi cilvēki turpina izbraukt no Latvijas, taču tajā pašā laikā nesteidzas palielināt darba algas un radīt draudzīgāku darba vidi, piesaistot darbaspēku vietējam darba tirgum.

Zīmīgi, ka 2014. gada 4. ceturksnī tikai 3 darba devēji (Antaris, Ceļi un tilti, Lattelekom), reģistrējot vakances NVA, vietējiem darba meklētājiem piedāvāja bruto darba algu virs 700 EUR mēnesī. Visa gada garumā tādi bija 22 (pašvaldību, starptautisko pārvaldījumu, veselības aprūpes, starptautiskās tirdzniecības, metālapstrādes uzņēmumi). Lielākā daļa darba devēju vismaz pirmajos mēnešos gatavi maksāt jaunpieņemtajiem darbiniekiem minimālās algas.

Vēl viena interesanta tendence ir tā, ka pieaug darba devēju skaits, kas gatavi pieņemt darbā speciālistus no trešajām valstīm – ja pagājušajā gadā kopumā NVA Rēzeknes filiālē šādu vēlmi izteica 6 darba devēji, tad 4 no tiem – tieši gada pēdējā ceturksnī. Trešajās valstīs tiek meklēti laboranti, urbēji, akustikas fiziķis, vadītāja vietnieks tehnoloģiju jomā, dīzeļu mehānikas inženieris.

Arī 4. ceturksnī sev nepieciešamos darbiniekus ar NVA palīdzību Rēzeknē meklēja vairāki Rīgas uzņēmumi – piedāvāts darbs MAXIMA veikalos Rīgā, SIA „Miateks”, organizējot komandējumus darbam Vācijā un Lielbritānijā, labprāt pieņēma darbā tieši Rēzeknes iedzīvotājus. SIA TRIALTO LATVIA Ķekavas novadā etiķešu līmēšanā uz noteiktu laiku nodarbināja vairākus desmitus Rēzeknes un novada iedzīvotāju, tostarp, arī NVA reģistrētos bezdarbniekus.

