

Bezdarba situāciju valstī

2011.gada augusts

Saturs

1. Situācijas raksturojums

- 1.1. Reģistrētā bezdarba līmenis un bezdarbnieku skaits Latvijā.
- 1.2. Bezdarbnieka statistiskais portrets.
- 1.3. Brīvās darbvietas valstī.
- 1.4. Darbvieta skaita samazinājumi un palielinājumi.

2. Informācija par NVA īstenotajiem pasākumiem.

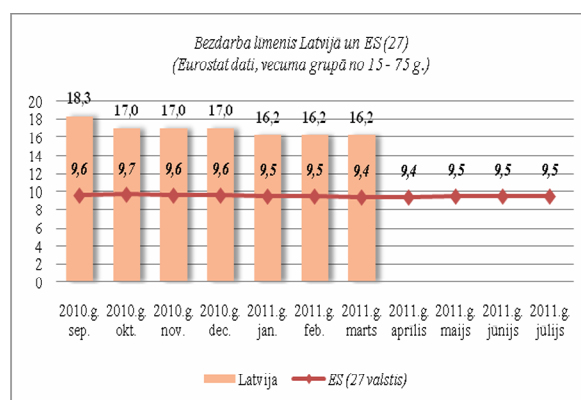
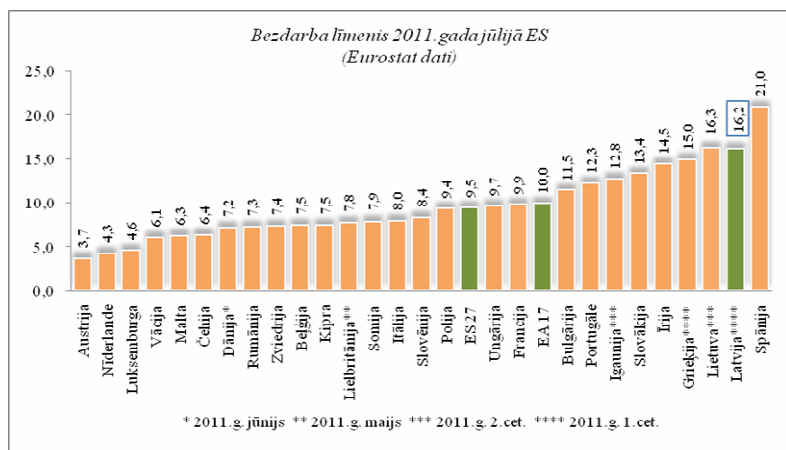
3. NVA klientu interese par darbu ārzemēs.

1. Situācijas raksturojums

- **Turpinās bezdarba līmeņa samazināšanās:**
 - Pēc Eurostat datiem, bezdarba līmenis Latvijā ir samazinājies līdz 16,2% (gada sākumā 18,3%).
 - Reģistrētā bezdarba līmenis kopš 2011.gada marta samazinās, augusta beigās – 11,8%. (martā – 14,4%).
 - Lai arī bezdarbnieka statuss piešķirts par 1 433 personām vairāk nekā jūlijā, mēneša laikā reģistrēto bezdarbnieku skaits valstī ir samazinājies par 3 463 cilvēkiem.
- **Vakanču skaits augusta beigās – 4,5 tūkst., kas ir lielākais skaits pēdējo 32 mēnešu laikā, uz vienu brīvo darbvieta pretendē 30 bezdarbnieki.**
- **NVA vislielākais reģistrēto bezdarbnieku skaits nemainīgi ir vienkāršajās profesijās (visvairāk – palīgstrādnieki, otrā vietā - mazumtirdzniecības veikalu pārdevējs, trešajā – apkopēji).**
- **Lielākais darbaspēka pieprasījums (pēc NVA reģistrēto vakancu skaita) ir apstrādes rūpniecībā, būvniecībā, vairumtirdzniecības un mazumtirdzniecības, transporta un uzglabāšanas, kā arī lauksaimniecības mežsaimniecības un zivsaimniecības nozarēs.**

Sezonāli izlīdzinātais bezdarba līmenis Eiropas Savienībā (ES) šā gada jūlijā veidoja 9,5%.

Zemākais bezdarba līmenis 2011.gada jūlijā starp ES dalībvalstīm bija reģistrēts **Austrijā** (3,7%), **Nīderlandē** (4,3%) un **Luksemburgā** (4,6%) un augstākais **Spānijā** (21,2%), **Latvijā** (16,2% 2011.g. 1.cet.) un **Lietuvā** (15,6% 2011.g. 2.cet.).



Salīdzinot ar iepriekšējā gada attiecīgo mēnesi, sešpadsmit dalībvalstīs ir vērojams bezdarba līmeņa kritums un vienpadsmit – palielinājums. Lielākais kritums **Igaunijā** (17,9% līdz 12,8% no

2.cet. 2010 un 2011), **Latvijā** (19,9% līdz 16,2% no 1. cet. 2010 un 2011) un **Lietuvā** (18,2% līdz 15,6% no 2.cet. 2010 un 2011). Lielākais pieaugums – **Griekijā** (11,0% līdz 15,0% no 1.cet. 2010 un 2011), **Bulgārijā** (10,0% līdz 11,5%) un **Slovēnijā** (7,2% līdz 8,4%).


2011.gada jūlijā bezdarba līmenis **ASV** – 9,1% un **Japānā** – 4,6% 2011.gada jūnijā.¹

1.1. Reģistrētā bezdarba līmenis un bezdarbnieku skaits Latvijā

Reģistrētā bezdarba līmenis valstī 2011.gada augusta beigās **11,8%** (bezdarbnieku skaits ekonomiski aktīvo iedzīvotāju kopskaitā). Salīdzinot ar 2011.gada jūlija beigām bezdarba līmenis samazinājies par 0,3% punktiem.

Augustā visos Latvijas reģionos reģistrētā bezdarba līmenis samazinājies. Augstākais reģistrētā bezdarba līmenis augustā **Latgales reģionā** – **20,0%**, zemākais **Rīgas reģionā** – **8,8%**. **Kurzemes reģionā** pazeminājies līdz **12,5%**, **Zemgales reģionā** – **12,9%**, **Vidzemes reģionā** – **13,3%**.

Valsts lielākajās pilsētās reģistrētā bezdarba līmenis 2011.gada augustā: **Rīgā** – 8,3%, **Ventspilī** – 9,1%, **Valmierā** – 9,5%, **Jelgavā** – 9,1%, **Jēkabpilī** – 14,2%, **Daugavpilī** – 10,1%, **Jūrmalā** – 10,6%, **Liepājā** – 13,4%, **Rēzeknē** – 17,9%.



Kopš 2010.gada aprīļa reģistrētā bezdarba līmenis nedaudz samazinājās, 4. ceturksnī - stabilizējies - 14,3% līmenī. Pēc neliela palielinājuma 2011.gada janvārī - reģistrētā bezdarba līmenis ar 2011.gada martu sāka samazināties, augusta beigās sasniedzot 11,8%.

Reģistrētā bezdarba līmenis perioda beigās, %

	Jan	Feb	Mar	Apr	Mai	Jūn	Jūl	Aug	Sep	Okt	Nov	Dec
2006	7,5	7,5	7,4	7,3	7,0	7,0	6,9	6,9	6,8	6,6	6,6	6,5
2007	6,5	6,5	6,3	6,1	5,9	5,8	5,7	5,4	5,1	4,9	4,8	4,9
2008	5,0	5,0	4,9	4,8	4,8	4,9	5,1	5,2	5,3	5,6	6,1	7,0
2009	8,3	9,5	10,7	11,0	11,3	11,5	11,8	12,3	13,2	14,1	15,1	16,0
2010	16,6	17,1	17,3	16,7	16,2	15,6	15,3	15,0	14,6	14,3	14,3	14,3
2011	14,5	14,5	14,4	13,9	13,2	12,6	12,1	11,8				

2011.gada augusta beigās Nodarbinātības valsts aģentūrā reģistrēti **134 175** bezdarbnieki, mēneša laikā reģistrēto bezdarbnieku skaits valstī ir samazinājies par 3 463 cilvēkiem jeb 2,5%.

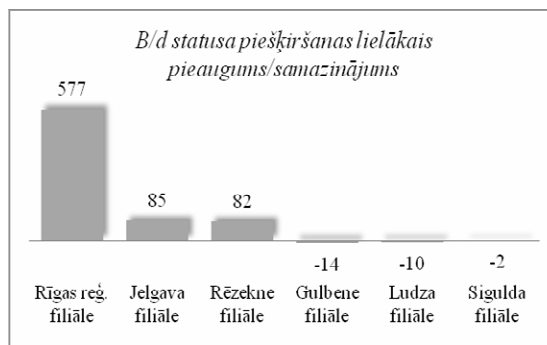
Bezdarbnieku skaits (uz mēneša beigām)

	Jan	Feb	Mar	Apr	Mai	Jūn	Jūl	Aug	Sep	Okt	Nov	Dec
2006	79368	79625	78759	77151	74789	74387	73333	73056	71704	70045	69705	68944
2007	69532	68943	67154	65118	62833	62287	60635	57940	54690	52383	51660	52321
2008	53325	53429	52806	52897	52213	54012	55436	56333	57644	61049	67065	76435
2009	90436	103731	116768	123127	126595	129269	132519	137586	147754	157897	169236	179235
2010	186295	192032	194253	189881	183476	176879	173301	169676	165386	162497	161816	162463
2011	164551	164880	163454	157857	149600	142428	137638	134175				

¹ EUROSTAT. Euro area unemployment rate at 10,0%

Bezdarbnieka statuss 2011.gada augustā piešķirts **10 284** personām, tas ir par 1 433 personām vairāk nekā 2011.gada jūlijā.

Lielākais bezdarbnieka statusa piešķiršanas skaits augustā sadalījumā pēc pēdējās nodarbošanās profesijas: mazumtirdzniecības veikala pārdevējs – 550, palīgstrādnieks – 433, apkopējs – 287, pārdevējs konsultants – 136, automobiļa vadītājs – 135, pavārs – 115, apsargs – 111, sētnieks - 90, kokapstrādes operators – 75, krāvējs (roku darbs) - 74.



Bezdarbnieka statuss 2011.gada augustā noņemts 13 918 personām, tas ir par 103 personām vairāk nekā jūlijā. Augustā bezdarbnieka statusu zaudējušo bezdarbnieku kopskaitā:

- Darbā iekārtojušies – **5 031** (36,1%) personas;
- Nav pildījuši bezdarbnieka pienākumus – **7 906** (56,8%) personas.

Reģistrēto bezdarbnieku skaits sadalījumā pa profesijām pēc pēdējās nodarbošanās 2011.gada augusta beigās (lielākais skaits): palīgstrādnieks – **7 605**, mazumtirdzniecības veikala pārdevējs – **6 771**, apkopējs – **4 249**, sētnieks – **1 991**, automobiļa vadītājs – **1 573**, pavārs – **1 547**, apsargs – **1 458**, apkures/krāšņu kurinātājs – **1 375**, pārdevējs konsultants – **1 132**, kokapstrādes operators – **923**.

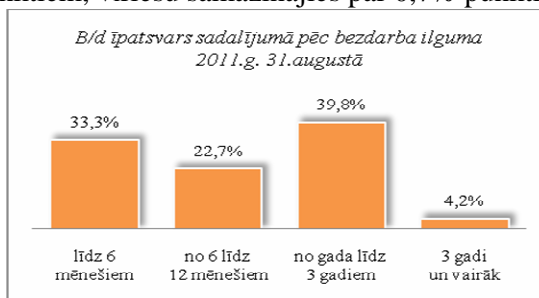
Kopsavilkums par bezdarba izmaiņām salīdzinājumā ar iepriekšējo mēnesi:

- Reģistrētā bezdarba līmenis valstī samazinājies par 0,3% punktiem.
- Reģistrētā bezdarba līmenis augustā visos Latvijas reģionos un lielākajās Latvijas pilsētās samazinājies.
- Mēneša laikā reģistrēto bezdarbnieku skaits valstī ir samazinājies par 3 463 cilvēkiem.
- Bezdarbnieka statuss piešķirts par 1 433 personām vairāk nekā jūlijā.

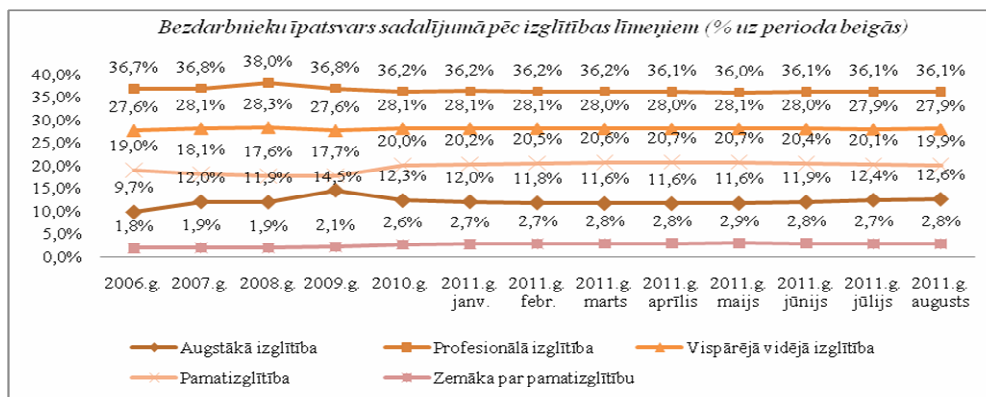
1.2. Bezdarbnieka statistiskais portrets

No reģistrēto bezdarbnieku kopskaita 2011.gada augusta beigās **57,5%** (skaits – 77 100) bija sievietes un **42,5%** (skaits – 57 075) vīrieši. Salīdzinot ar iepriekšējo mēnesi sieviešu īpatsvars bezdarbnieku kopskaitā ir palielinājies par 0,7% punktiem, vīriešu samazinājies par 0,7% punktiem.

Salīdzinot ar jūliju ir samazinājies bezdarbnieku īpatsvars par 1,1% punktu, kuri uzskaitē ir no 6 līdz 12 mēnešiem, palielinājies par 0,7% punktiem līdz 6 mēnešiem.

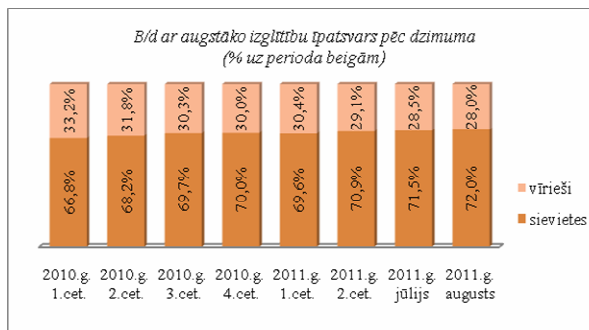


Dalījumā pa **izglītības līmeņiem** 2011.gada augusta beigās lielāko reģistrēto bezdarbnieku skaitu sastāda bezdarbnieki ar profesionālo izglītību – 48 430 bezdarbnieki, kas ir 36,1% no kopējā reģistrēto bezdarbnieku skaita.



Salīdzinot 2011.gada augustu ar jūliju, ir palielinājies bezdarbnieku ar augstāko izglītību īpatsvars par 0,2% punktiem.

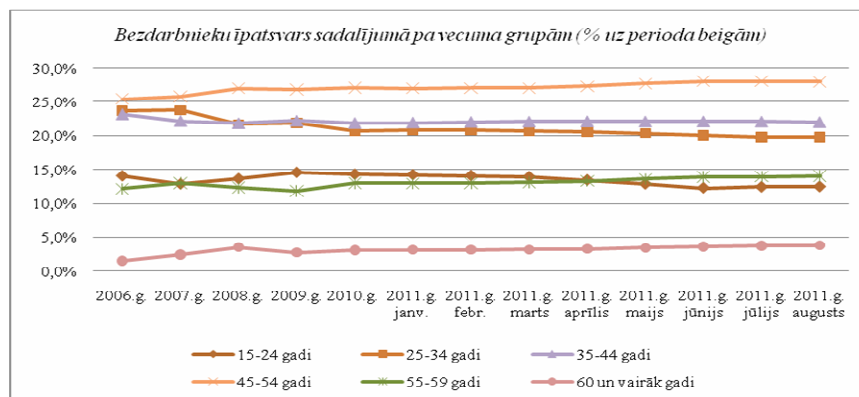
Bezdarbnieku kopskaita 2011.gada augusta beigās **16 844** (12,6%) bija **bezdarbnieki ar augstāko izglītību** (12131 jeb 72,0% sievietes un 4 713 jeb 28,0% vīrieši). Salīdzinot ar iepriekšējo mēnesi, par 0,5% punktiem palielinājies bezdarbnieču -sieviešu ar augstāko izglītību īpatsvars.



<i>Reģistrēto bezdarbnieku skaits ar augstāko izglītību sadalījumā pa profesiju grupām 2011.gada 31.augustā (lielākais skaits)</i>		
Izglītības profesijas nosaukums	Bezdarbnieku skaits	% no kopskaita
EKONOMISTS	2554	15,2
INŽENIERIS (Būvinženieri, Elektroinženieri, mehānikas, elektronikas utt.)	2537	15,1
SKOLOTĀJS (vispārējās vidējās izglītības, profesionālās izglītības, pamatskolas, pirmsskolas utt.)	1905	11,3
DIREKTORS /VADĪTĀJS (uzņēmumu, struktūrvienību, nodaļu utt.)	1273	7,6
JURISTS	873	5,2
SPECIĀLISTI (sabiedrisko attiecību, personāla, loģistikas, vides aizsardzības, dizaina, banku utt.)	739	4,4
UZŅĒMĒJDARBĪBAS (KOMERCDDARBĪBAS) SPECIĀLISTS	462	2,7
GRĀMATVEDIS	447	2,7
FILOLOGS	373	2,2
TEHNOLOGS (pārtikas un dzērienu, šūšanas, tekstilamteriālu, kokapstrādes utt.)	368	2,2

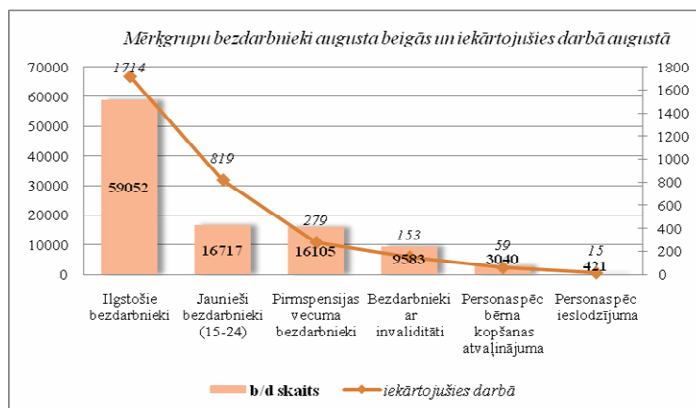
Reģistrēto bezdarbnieku skaits ar augstāko izglītību sadalījumā pēc iegūtās izglītības profesijas 2011.gada augusta beigās (lielākais skaits): ekonomists – **2 401**, vispārējās vidējās izglītības SKOLOTĀJS – **933**, jurists – **871**, mehānikas inženieris – **436**, būvinženieris – **413**, filologs – 373, vispārējās pamatizglītības SKOLOTĀJS – **369**, komercdarbības speciālists – **301**, elektroinženieris – **283**, grāmatvedis (ceturtā līmeņa kvalifikācija) – **273**.

Dalījumā **pa vecuma grupām** 2011.gada augusta beigās lielāko reģistrēto bezdarbnieku skaitu sastāda bezdarbnieki vecumā no 45 – 54 gadiem – 37 476 bezdarbnieki, kas ir 27,9% no kopējā reģistrēto bezdarbnieku skaita.



Salīdzinot 2011.gada augustu ar jūliju ir samazinājies bezdarbnieku īpatsvars par 0,2% punktiem vecuma grupā no 45 - 54 gadiem.

Dalījumā **pa mērķgrupām** 2011.gada augusta beigās lielāko reģistrēto bezdarbnieku skaitu sastāda **ilgstošie bezdarbnieki – 59 052**, kas ir 44,0% no kopējā reģistrēto bezdarbnieku skaita. Salīdzinājumā ar iepriekšējo mēnesi ilgstošo bezdarbnieku īpatsvars palielinājies par 0,4% punktiem.

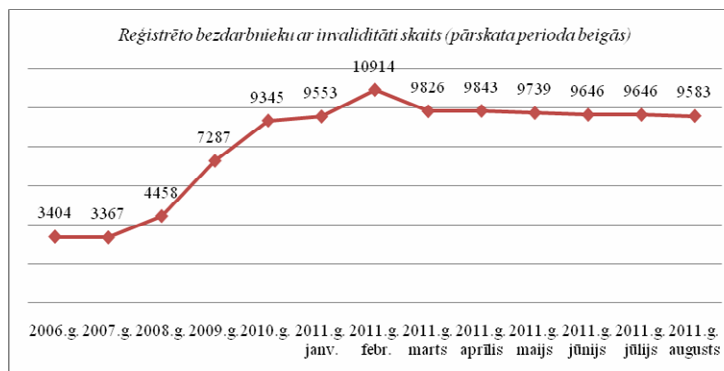


Pēc Eurostat informācijas:

Jauniešu bezdarba līmenis joprojām ir augsts, 2011.gada jūlijā **ES (27 valstis)** jauniešu bezdarba līmenis (zem 25 gadiem) bija 20,7%. 2010.gada jūlijā tas bija 20,9%. Zemākais līmenis bija vērojams **Nīderlandē** (7,5%), **Austrijā** (7,8%), **Vācijā** (9,5%) un augstākais līmenis **Spānijā** (46,2%), **Griekijā** (38,5% 2011.gada 1.ceturksnī), **Lietuvā** (33,1% 2011.gada 2.ceturksnī) **Slovākijā** (32,9%).²

Bezdarbnieki ar invaliditāti

Nodarbinātības valsts aģentūrā 2011.gada augusta beigās reģistrēti **9 583** bezdarbnieki ar invaliditāti, kas ir **7,1%** no kopējā reģistrētā bezdarbnieku skaita valstī. Bezdarbnieku ar invaliditāti kopskaitā 4 994 (52,1%) sievietes un 4 589 (47,9%) vīrieši. Bezdarbnieku ar invaliditāti īpatsvars kopējā reģistrēto bezdarbnieku skaitā valstī, 2011.gada augustu salīdzinot ar jūliju, ir palielinājies par 0,1% punktu.



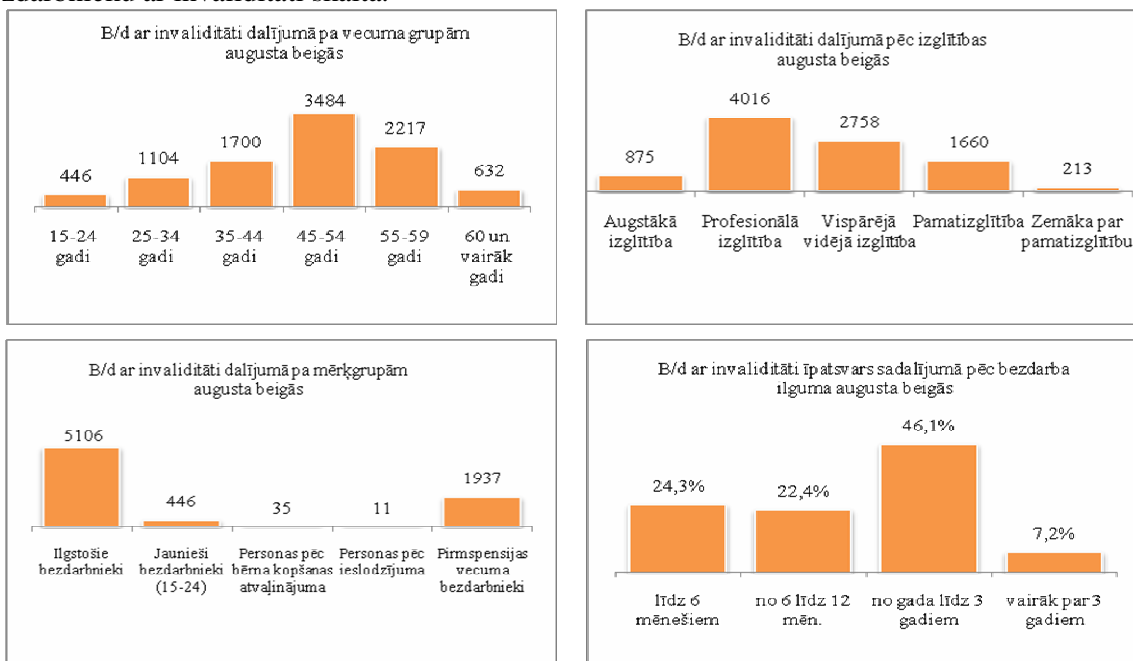
Dalījumā *pa vecuma grupām* 2011.gada augusta beigās lielāko reģistrēto bezdarbnieku ar invaliditāti skaitu sastāda bezdarbnieki vecumā no 45 – 54 gadiem – 3 484 bezdarbnieki, kas ir 36,4% no kopējā bezdarbnieku ar invaliditāti skaita.

Dalījumā *pa izglītības līmeņiem* 2011.gada augusta beigās lielāko bezdarbnieku ar invaliditāti skaitu sastāda bezdarbnieki ar profesionālo izglītību – 4 016, kas ir 41,9% no kopējā bezdarbnieku ar invaliditāti skaita.

² EUROSTAT. Euro area unemployment rate at 10,0%

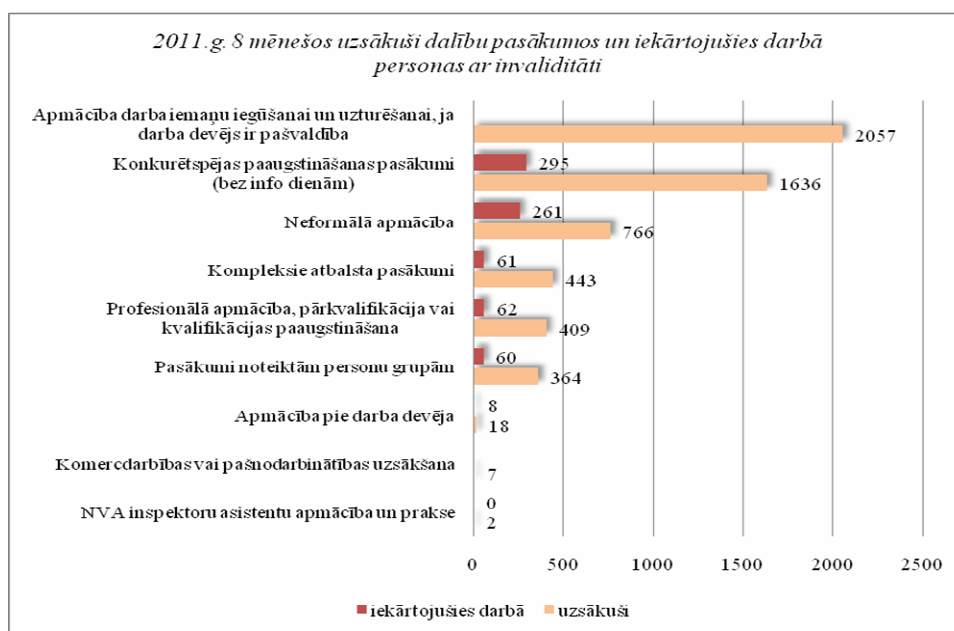
Dalījumā pa mērķgrupām 2011.gada augusta beigās lielāko bezdarbnieku ar invaliditāti skaitu sastāda ilgstošie bezdarbnieki – 5 106, kas ir 53,3% no kopējā bezdarbnieku ar invaliditāti skaita.

Dalījumā pēc bezdarba ilguma 2011.gada augusta beigās lielāko bezdarbnieku ar invaliditāti skaitu sastāda bezdarbnieki, kuri uzskaitē no gada līdz 3 gadiem – 4 414, kas ir 46,1% no kopējā bezdarbnieku ar invaliditāti skaita.



Salīdzinot 2011.gada augustu ar jūliju bezdarbnieku ar invaliditāti kopskaitā samazinājies par 0,2% punktiem bezdarbnieku īpatsvars vecuma grupā no 35 - 44 gadiem. Salīdzinot ar iepriekšējo mēnesi bezdarbnieku ar invaliditāti kopskaitā samazinājies par 0,2% punktiem bezdarbnieku ar invaliditāti īpatsvars ar profesionālo izglītību, palielinājies par 0,2% punktiem ar vispārējo vidējo izglītību.

2011.gada augustā salīdzinājumā ar jūliju bezdarbnieku ar invaliditāti kopskaitā palielinājies par 1,8% punktiem ilgstošo bezdarbnieku īpatsvars. Salīdzinot ar iepriekšējo mēnesi bezdarbnieku ar invaliditāti kopskaitā samazinājies par 2,1% punktiem bezdarbnieku īpatsvars, kuri uzskaitē ir no 6 līdz 12 mēnešiem palielinājies par 1,4% punktiem, kuri uzskaitē ir no gada līdz 3 gadiem.



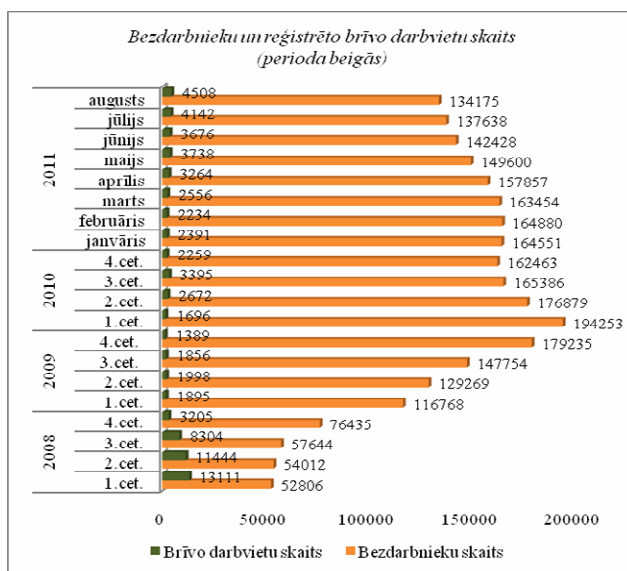
Karjeras konsultācijas 2011. g. 8 mēnešos saņēmuši 1 232 personas ar invaliditāti.

Kopsavilkums par bezdarbnieka statistiskā portreta izmaiņām salīdzinājumā ar iepriekšējo mēnesi:

- Sieviešu īpatsvars bezdarbnieku kopskaitā ir palielinājies par 0,7% punktiem.
- Par 1,1% punktu samazinājies to bezdarbnieku īpatsvars, kuru bezdarbnieku statusa ilgums ir no 6 līdz 12 mēnešiem.
- Par 0,7% punktiem palielinājies to bezdarbnieku īpatsvars, kuru bezdarbnieku statusa ilgums ir līdz 6 mēnešiem.
- Par 0,2% punktiem palielinājies bezdarbnieku ar augstāko izglītību īpatsvars.
- Par 0,2% punktiem samazinājies bezdarbnieku īpatsvars vecuma grupā no 45 – 54 gadiem.
- Par 0,4% punktiem palielinājies ilgstošo bezdarbnieku īpatsvars.

1.3. Brīvās darbvietas valstī

Neraugoties uz pēdējos mēnešos vērojamo reģistrētā bezdarba samazināšanos un darbvietu skaita palielināšanos, šos rādītājus salīdzinot, redzams, ka joprojām bezdarbnieku skaits krietni pārsniedz darba piedāvājumu skaitu. Uz katru brīvo darbvietu 2011.gada augustā pretendē **30** bezdarbnieki.



Darba devēji 2011.gada augustā NVA reģistrējuši **2 831** brīvās darbvietas, kas ir par 218 vairāk nekā 2011.gada jūlijā.

Palielinās NVA reģistrēto vakanču skaits augusta beigās bija reģistrētas **4 508** brīvās darbvietas, salīdzinot ar jūlija beigām, brīvo darbvietu skaits palielinājies par 366 darbvietām, salīdzinot ar attiecīgo laika periodu pirms gada, brīvo darbvietu skaits ir palielinājies par 957 darbvietām.

Brīvo darbvietu skaits perioda beigās:

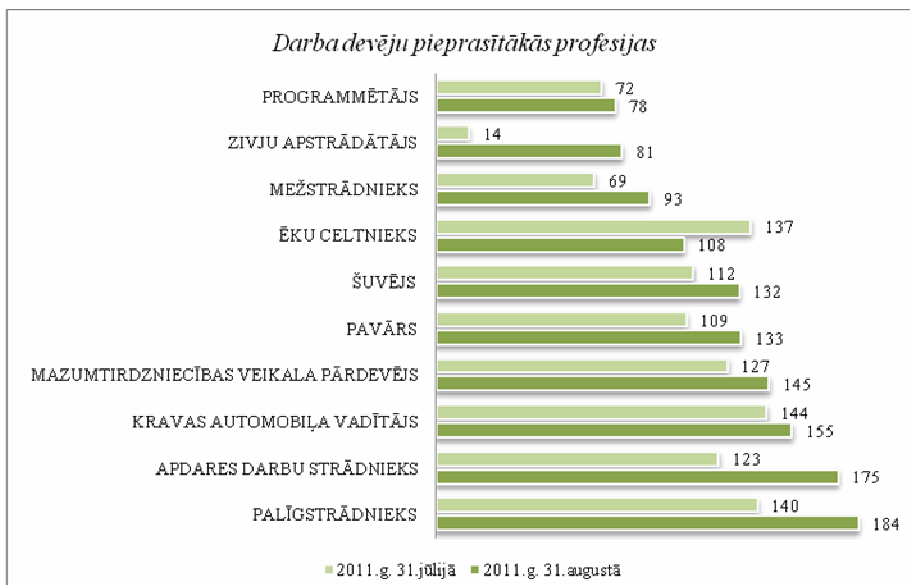
	Jan	Feb	Mar	Apr	Mai	Jūn	Jūl	Aug	Sep	Okt	Nov	Dec
2006	8657	9636	10170	12052	15234	16378	16327	16693	18460	19562	19737	16039
2007	16650	16414	16500	18000	19200	21015	21915	24613	23332	21986	20342	18147
2008	17662	14463	13111	12535	12517	11444	10321	11001	8304	6762	5337	3205
2009	2549	2477	1895	2409	2353	1998	2027	1875	1856	1836	1796	1389
2010	1594	1560	1696	2111	2533	2672	3279	3551	3395	3237	2837	2259
2011	2391	2234	2556	3264	3738	3674	4142	4508				

Kopumā NVA reģistrētās brīvās darbvietas 2011.gada augusta beigās sadalījumā pa nozarēm lielākais skaits: Apstrādes rūpniecībā (C) – **1 311**, Būvniecība (F) – **822**, Vairumtirdzniecība un mazumtirdzniecība; automobiļu un motociklu remonts (G) – **418**, Transports un uzglabāšana (H) – **310**, Lauksaimniecība, mežsaimniecība un zivsaimniecība (A) – **258**.

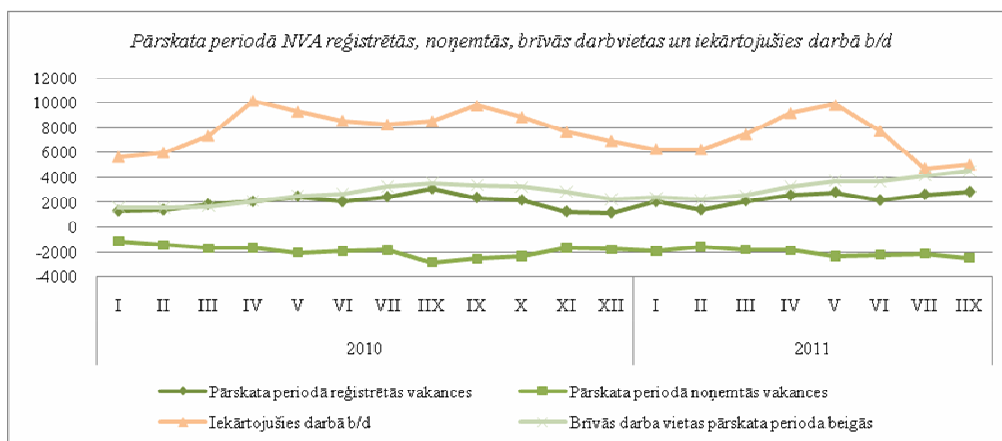
Pieprasītākās brīvās darbvietas ir kvalificēti strādnieki un amatnieki.

Brīvo darbvieta skaits sadalījumā pa profesiju grupām (pēc LR profesiju klasifikatora) perioda beigās

Profesiju pamatgrupas nr.	Profesiju pamatgrupas nosaukums	Brīvo darbvieta skaits 2011.g. augusta beigās	Brīvo darbvieta skaits 2011.g. jūlija beigās
0	Armijas profesijas	0	0
1	Likumdevēji, valsts amatpersonas, ierēdņi vadītāja amatā un vadītāji	75	78
2	Vecākie speciālisti	420	414
3	Speciālisti	304	289
4	Kalpotāji	189	125
5	Pakalpojumu un tirdzniecības darbinieki	616	570
6	Kvalificēti lauksaimniecības un zivsaimniecības darbinieki	157	142
7	Kvalificēti strādnieki un amatnieki	1622	1494
8	Iekārtu un mašīnu operatori un izstrādājumu montieri	523	497
9	Vienkāršās profesijas	602	533

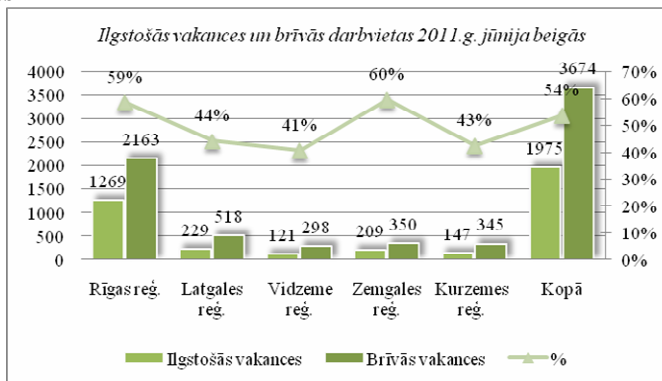


2010.gadā reģistrētas 23 587 vakances, bet noņemtas 22 717 vakances, darbā iekārtojušies 97 166 bezdarbnieki (ar darbiekārtības pārrēķinu pēc VID ziņām). 2011.gada janvārī – augustā reģistrētas 18 516 vakances, bet noņemtas 16 267 vakances, darbā iekārtojušies 56 599 bezdarbnieki (ar darbiekārtības pārrēķinu pēc VID ziņām par 6 mēn.).



Ilgstoši neaizpildītās brīvās darbvietas

2011.gada jūnija beigās Nodarbinātības valsts aģentūrā bija reģistrētas **1 975** ilgāk par 1 mēnesi neaizpildītās brīvās darbvietas, kas sastāda 54% no brīvo darbvietau kopējā skaita pārskata perioda beigās (3 674).



Profesija	Ilgstoši neaizpildīto brīvo darbvietau skaits 2011.g. jūnija beigās	Brīvās darbvietas 2011.g. jūnija beigās
Kravas automobiļa vadītājs	136	164
Laukstrādnieks	94	96
Palīgstrādnieks	87	160
Šuvējs	80	117
Pavārs	71	110

Kopsavilkums par reģistrētām brīvām darbvietām valstī:

- Uz katru brīvo darbvietau 2011.gada augustā pretendē 30 bezdarbnieki.
- Darba devēji augustā NVA reģistrējuši 2 831 brīvās darbvietas, kas ir par 218 vairāk nekā jūlijā.
- Augusta beigās bija reģistrētas 4 508 brīvās darbvietas, salīdzinot ar jūlija beigām, brīvo darbvietau skaits palielinājies par 366 darbvietām.

1.4. Darbvietau skaita samazinājumi un palielinājumi.

Pēc Eiropas Komisijas informācijas:

2011.gada jūlijā un augustā 119 gadījumos, reģistrētas 30 023 likvidētās darba vietas un 12 839 reģistrētas jaunas darba vietas. Dalībvalstis ar vislielāko darba vietu zudumu bija Nīderlande (5 580), kam seko Polija (3 627 darba vietas), Rumānija (3 454) un Lielbritānija (3 366 darba vietas).

Visvairāk par zudušām darba vietām ziņots finanšu starpniecības nozarē (7 311 darba vietas), kam seko apstrādes rūpniecības nozare (5 623 darba vietas) un valsts pārvaldes nozare (4 954). Lielāko paplašināšanos veidoja apstrādes rūpniecības nozare (5 816 darba vietas), operācijas ar nekustamo īpašumu/komercpakalpojumi (3 836 darba vietas) un mazumtirdzniecības nozare (1 887 darba vietas).³

Latvijā pēc darba devēju iesniegtajiem paziņojumiem par darbinieku skaita izmaiņām uzņēmumos, darba devēji prognozē 2009.gadā **20 221** darbvietau skaita samazinājumu, 2010.gadā **4 825** darbvietau samazinājumu, 2011.gadā **1 716** darbvietau samazinājumu. Darba devēju prognozes par darba vietu palielinājumu ir šādas: 2009.gadā **615** darbvietau palielinājums, 2010.gadā **370** darbvietau palielinājums, 2011.gadā **433** darbvietau palielinājums.

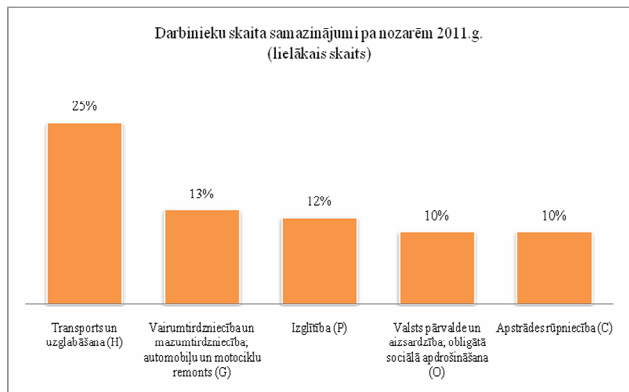
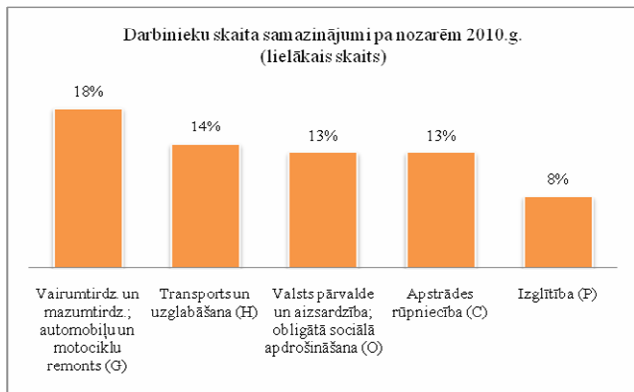
Darbinieku skaita palielinājumi/samazinājumi (2010., 2011.gadā)

Mēnesis	Valstī kopā							
	Palielinājums				Samazinājums			
	Palielināšanas gadījumu skaits 2010.g.	Darbvietau skaits 2010.g.	Palielināšanas gadījumu skaits 2011.g.	Darbvietau skaits 2011.g.	Atlaišanas gadījumu skaits 2010.g.	Darbvietau skaits 2010.g.	Atlaišanas gadījumu skaits 2011.g.	Darbvietau skaits 2011.g.

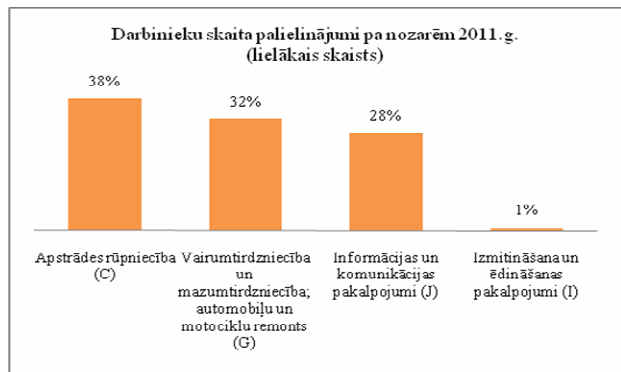
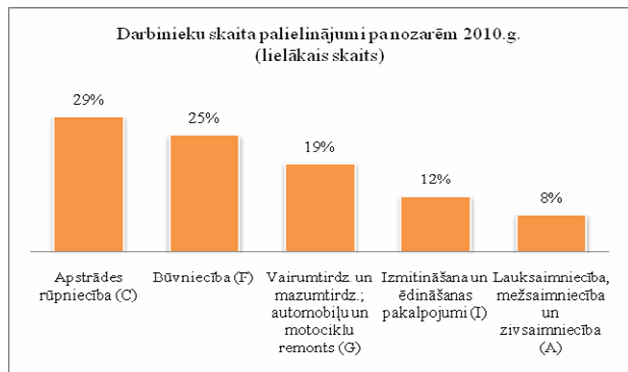
³ European Commission. Labour Market Fact Sheet

Janvāris	0	0	0	0	145	973	48	224
Februāris	2	50	1	77	93	319	36	132
Marts	0	0	0	0	84	420	29	91
Aprīlis	4	102	1	63	130	710	34	127
Maijs	2	115	1	145	42	236	50	292
Jūnijs	2	35	2	128	57	241	39	208
Jūlijs	4	62	1	20	93	372	37	134
Augusts	0	0	0	0	35	403	28	94
Septembris	0	0	0	0	50	147	13	68
Oktobris	0	0	0	0	52	339	6	346
Novembris	0	0	0	0	39	438	0	0
Decembris	2	6	0	0	53	227	0	0
KOPĀ:	16	370	6	433	873	4 825	320	1716

Darba devēju pieteikumi par darbinieku skaita samazinājumu pa nozarēm (lielākais skaits)



Darba devēju pieteikumi par darbinieku skaita palielinājumu pa nozarēm (lielākais skaits)

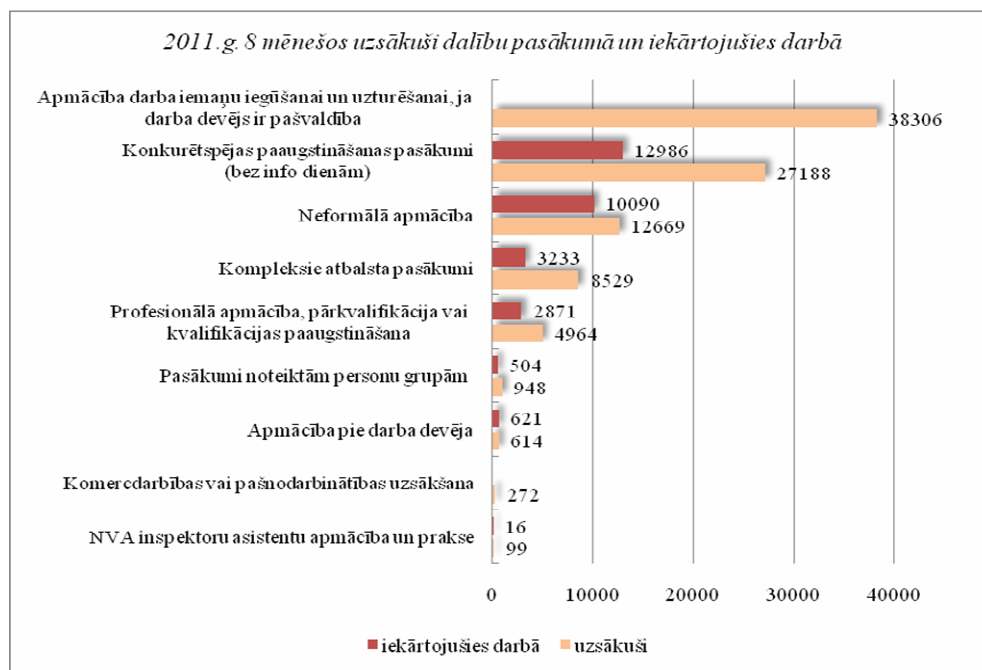


Darba devēju saņemtās prognozes par darbinieku skaita **samazinājumu sadalījumā pa profesijām** (lielākais skaits) 2010.gadā tika plānots: apkopējs, mazumtirdzniecības veikala pārdevējs, lidostas krāvējs, vispārējās vidējās izglītības skolotājs, veikala kasieris, 2011.gadā: apkopējs, gaisa kuģa pilots, administrācijas darbinieki (sadalījumā pa profesijām tiek precizēti), sētnieks, gaisa kuģa stjuarts, mazumtirdzniecības veikala pārdevējs.

Darba devēju saņemtās prognozes par darbinieku skaita **palielinājumu sadalījumā pa profesijām** (lielākais skaits) 2010.gadā tika plānots: mazumtirdzniecības veikala pārdevējs, kokapstrādes operators, kokaudzētavas strādnieks, apdares darbu strādnieks, būvstrādnieks, 2011.gadā: zivju apstrādātājs, datu ievades operators, mazumtirdzniecības veikala pārdevējs, veikala kasieris, atslēdznieks, pavārs.

2. Informācija par NVA īstenotajiem pasākumiem

2011.gada augustā NVA organizētajos aktīvajos nodarbinātības pasākumos piedalījušies **42372** bezdarbnieki, no tiem augustā dalību pasākumos uzsāka **16 478** bezdarbnieki.



Pasākumu „Mūžizglītības pasākumi nodarbinātām personām” 2011.g. 8 mēnešos uzsākuši **5 249** nodarbinātās personas.

Karjeras konsultācijas 2011.g. 8 mēnešos saņēmušas **33 925** personas.

Laika periodā līdz 2011.gada 31.augustam komplekso atbalsta pasākumu ietvaros pabalstu par asistenta izmantošanu saņēmušas **1 254** personas ar invaliditāti.

<i>Profesionālo apmācību uzsākušo bezdarbnieku skaits sadalījumā pa izglītības programmām 2011.gada janvārī – augustā (lielākais skaits)</i>		<i>Neformālo apmācību uzsākušo bezdarbnieku skaits sadalījumā pa izglītības programmām 2011.gada janvārī – augustā (lielākais skaits)</i>	
Izglītības programmas	Uzsākuši mācības	Izglītības programmas	Uzsākuši apmācību
Konditors	890	Datorzinības (bez priekšzināšanām)	2571
Grāmatvedis	698	Angļu valoda (bez priekšzināšanām)	2448
Aprūpētājs	479	Valsts valodas sagatavošana vidējā līmenī	868
Informācijas ievadīšanas operators	412	Datorzinības (ar priekšzināšanām, specifisku programmu apguve)	842
Apdares darbu strādnieks	241	Valsts valodas sagatavošana zemākā līmenī	828
Elektriķis	201	C kategorijas autovadītājs	546
Lokmetinātājs metināš. ar mehan.iek.akt. gāzes vidē (MAG)	193	Vācu valoda (bez priekšzināšanām)	591
Noliktavas pārzinis	190	Projektu vadība (bez priekšzināšanām)	535
Lokmetinātājs metināš. ar mehan.iek.inert. gāzes vidē (MIG)	176	Valsts valodas sagatavošana augstākā līmenī	336
Auklis	146	Angļu valodas profesionālā leksika (ar priekšzināšanām) - Elementary	318

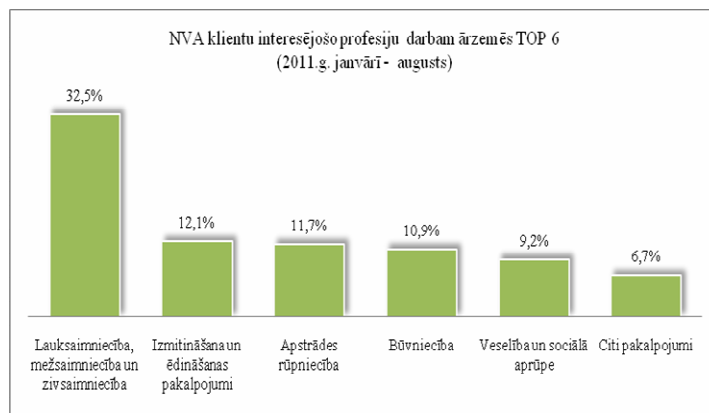
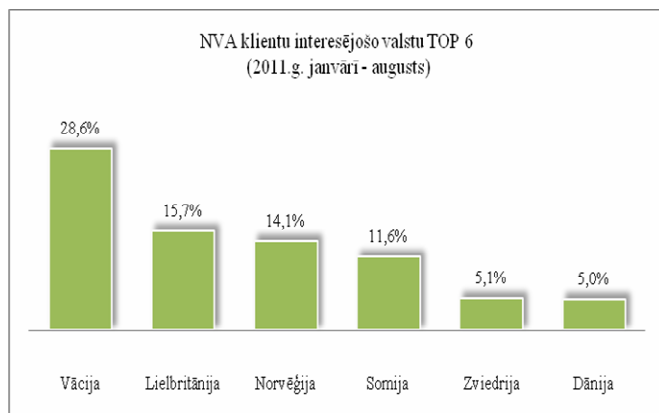
Kopsavilkums par NVA īstenotajiem pasākumiem:

- 2011.g. NVA īstenotajos apmācību pasākumos plānotais atbalstīto personu īpatsvars no vidējā bezdarbnieku skaita – 60%
- 2011.g. NVA īstenotajos nodarbinātības pasākumos plānotais atbalstīto personu īpatsvars no vidējā bezdarbnieku skaita – 35%
- Iekārtojušies darbā pēc profesionālās apmācības, tie, kuri pabeiguši apmācības 2011.g. - 52 %, pēc neformālās apmācības – 24%.

3. NVA klientu interese par darbu ārzemēs

NVA klienti, kas plāno doties darba meklējumos ārpus Latvijas un konsultējušies pie EURES speciālistiem vislielāko interesi izrāda par Vāciju – 28,6% klientu, kam seko Lielbritānija – 15,7%, Norvēģija – 14,1%.

Darbam interesējošās profesijas ārzemēs ir dažādās nozarēs – lauksaimniecībā, izmitināšana un ēdināšana, būvniecībā, apstrādes un veselības nozarēs. Vislielākā interese – 32,5% klientu ir par darbu lauksaimniecības, mežsaimniecības un zivsaimniecības nozarē, 12,1% NVA klientu interesējas par darbu izmitināšanas un ēdināšanas pakalpojumu nozarē, 11,7% apstrādes nozarē.



Kopsavilkums par NVA klientu interesēm par darbu ārzemēs:

- *Salīdzinājumā ar iepriekšējiem gadiem samazinās NVA klientu interese par darba iespējām ārzemēs. 2011.g. 8 mēnešos EURES konsultanti snieguši 8744 konsultācijas (2010.g. – 16333, 2009.g. – 20794 konsultācijas).*
- *Joprojām lielākā NVA klientu interese ir par iespējām strādāt Vācijā (32,5%), tomēr interese ir mazliet samazinājusies.*

Ineta Lipska, 67021814
NVA Pakalpojumu departamenta
Attīstības nodaļas vecākā statistiķe
Ineta.Lipska@nva.gov.lv