

Bezdarba situāciju valstī 2011.gada septembris

Saturs

1. Situācijas raksturojums

- 1.1. Reģistrētā bezdarba līmenis un bezdarbnieku skaits Latvijā.
- 1.2. Bezdarbnieka statistiskais portrets.
- 1.3. Brīvās darbvietas valstī.
- 1.4. Darbvieta skaita samazinājumi un palielinājumi.

2. Informācija par NVA īstenotajiem pasākumiem.

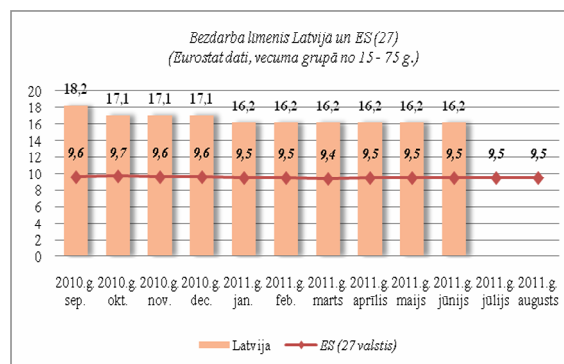
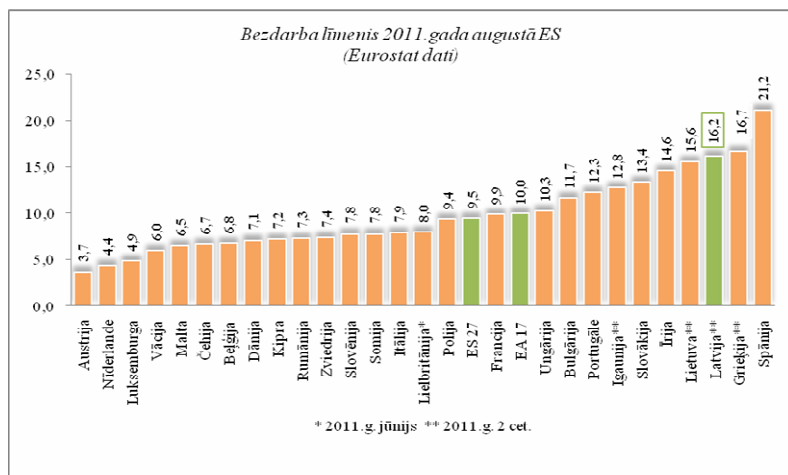
3. NVA klientu interese par darbu ārzemēs.

1. Situācijas raksturojums

- **Turpinās bezdarba līmeņa samazināšanās:**
 - Pēc Eurostat datiem, bezdarba līmenis Latvijā ir samazinājies līdz 16,2% (gada sākumā 18,3%).
 - Reģistrētā bezdarba līmenis kopš 2011.gada marta samazinās, septembra beigās – 11,6%. (martā – 14,4%).
 - Lai arī bezdarbnieka statuss piešķirts par 862 personām vairāk nekā augustā, mēneša laikā reģistrēto bezdarbnieku skaits valstī ir samazinājies par 2 516 cilvēkiem.
- **Palielinās NVA reģistrēto vakanču skaits** – 2011.gada 3.ceturksnī NVA reģistrēto brīvo darbvieta skaits (vidēji 4125 darbvietas mēnesī) ir palielinājies salīdzinājumā ar iepriekšējiem diviem ceturkšņiem (vidēji 1.cet. – 2394, 2.cet. - 3559 darbvietas mēnesī).
- **NVA vislielākais reģistrēto bezdarbnieku skaits nemainīgi ir vienkāršajās profesijās** (visvairāk – palīgstrādnieki, otrā vietā - mazumtirdzniecības veikalu pārdevējs, trešajā – apkopēji).
- **Lielākais darbaspēka pieprasījums (pēc NVA reģistrēto vakanču skaita) ir apstrādes rūpniecībā, būvniecībā, vairumtirdzniecības un mazumtirdzniecības, lauksaimniecības mežsaimniecības un zivsaimniecības, kā arī transporta un uzglabāšanas nozarēs.**

Sezonāli izlīdzinātais bezdarba līmenis Eiropas Savienībā (ES) šā gada augustā saglabājās nemainīgs salīdzinājumā ar jūliju un veidoja 9,5%.

Zemākais bezdarba līmenis 2011.gada augustā starp ES dalībvalstīm bija reģistrēts **Austrijā** (3,7%), **Nīderlandē** (4,4%) un **Luksemburgā** (4,9%) un augstākais **Spānijā** (21,2%), **Griekijā** (16,7% 2011.g. 2.cet.), **Latvijā** (16,2% 2011.g. 2.cet.).



Salīdzinot ar iepriekšējā gada attiecīgo mēnesi, sešpadsmit dalībvalstīs ir vērojams bezdarba līmeņa kritums, desmit – palielinājums un nemainījās Rumānijā. Lielākais kritums **Igaunijā** (17,9% līdz 12,8% no 2.cet. 2010 un 2011), **Latvijā** (19,4% līdz 16,2% no 2.cet. 2010 un 2011) un **Lietuvā** (18,2% līdz 15,6% no 2.cet. 2010 un 2011). Lielākais pieaugums – **Griekijā** (12,1% līdz 16,7% no 2.cet. 2010 un 2011), **Bulgārijā** (10,2% līdz 11,7%) un **Kiprā** (6,2% līdz 7,2%).


2011.gada augustā bezdarba līmenis **ASV** – 9,1% un **Japānā** – 4,7% 2011.gada jūlijā.¹

1.1. Reģistrētā bezdarba līmenis un bezdarbnieku skaits Latvijā

Reģistrētā bezdarba līmenis valstī 2011.gada septembra beigās **11,6%** (bezdarbnieku skaits ekonomiski aktīvo iedzīvotāju kopskaitā). Salīdzinot ar 2011.gada augusta beigām bezdarba līmenis samazinājies par 0,2% punktiem.

Septembrī visos Latvijas reģionos reģistrētā bezdarba līmenis samazinājies. Augstākais reģistrētā bezdarba līmenis augustā **Latgales reģionā** – **19,7%**, zemākais **Rīgas reģionā** – **8,6%**. **Kurzemes reģionā** pazeminājies līdz **12,1%**, **Zemgales reģionā** – **12,6%**, **Vidzemes reģionā** – **13,0%**.

Valsts lielākajās pilsētās reģistrētā bezdarba līmenis 2011.gada septembrī: **Rīgā** – 8,2%, **Ventspilī** – 8,8%, **Valmierā** – 9,3%, **Jelgavā** – 8,9%, **Jēkabpilī** – 13,9%, **Daugavpilī** – 9,8%, **Jūrmalā** – 10,7%, **Liepājā** – 13,0%, **Rēzeknē** – 17,7%.



Kopš 2010.gada aprīļa reģistrētā bezdarba līmenis nedaudz samazinājās, 4. ceturksnī - stabilizējies 14,3% līmenī. Pēc neliela palielinājuma 2011.gada janvārī reģistrētā bezdarba līmenis sākot ar 2011.gada martu ir samazinājies, septembra beigās sasniedzot 11,6%.

Reģistrētā bezdarba līmenis perioda beigās, %

	Jan	Feb	Mar	Apr	Mai	Jūn	Jūl	Aug	Sep	Okt	Nov	Dec
2006	7,5	7,5	7,4	7,3	7,0	7,0	6,9	6,9	6,8	6,6	6,6	6,5
2007	6,5	6,5	6,3	6,1	5,9	5,8	5,7	5,4	5,1	4,9	4,8	4,9
2008	5,0	5,0	4,9	4,8	4,8	4,9	5,1	5,2	5,3	5,6	6,1	7,0
2009	8,3	9,5	10,7	11,0	11,3	11,5	11,8	12,3	13,2	14,1	15,1	16,0
2010	16,6	17,1	17,3	16,7	16,2	15,6	15,3	15,0	14,6	14,3	14,3	14,3
2011	14,5	14,5	14,4	13,9	13,2	12,6	12,1	11,8	11,6			

2011.gada septembra beigās Nodarbinātības valsts aģentūrā reģistrēti **131 659** bezdarbnieki, mēneša laikā reģistrēto bezdarbnieku skaits valstī ir samazinājies par 2 516 cilvēkiem jeb 1,9%.

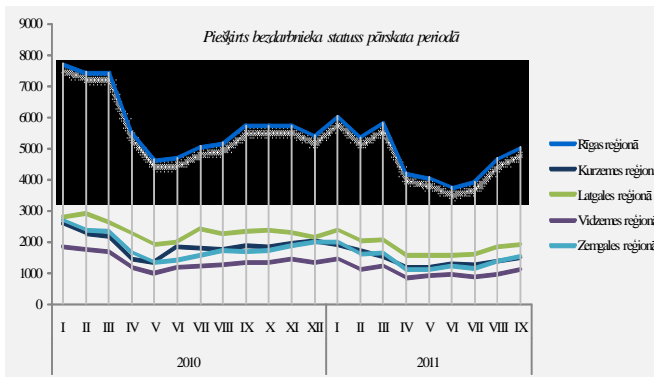
Bezdarbnieku skaits (uz mēneša beigām)

	Jan	Feb	Mar	Apr	Mai	Jūn	Jūl	Aug	Sep	Okt	Nov	Dec
2006	79368	79625	78759	77151	74789	74387	73333	73056	71704	70045	69705	68944
2007	69532	68943	67154	65118	62833	62287	60635	57940	54690	52383	51660	52321
2008	53325	53429	52806	52897	52213	54012	55436	56333	57644	61049	67065	76435
2009	90436	103731	116768	123127	126595	129269	132519	137586	147754	157897	169236	179235
2010	186295	192032	194253	189881	183476	176879	173301	169676	165386	162497	161816	162463
2011	164551	164880	163454	157857	149600	142428	137638	134175	131659			

¹ EUROSTAT. Euro area unemployment rate at 10,0%

Bezdarbnieka statuss 2011.gada septembrī piešķirts 11 146 personām, tas ir par 862 personām vairāk nekā 2011.gada augustā.

Lielākais bezdarbnieka statusa piešķiršanas skaits septembrī sadalījumā pēc pēdējās nodarbošanās profesijas: mazumtirdzniecības veikala pārdevējs – 603, palīgstrādnieks – 464, apkopējs – 276, pavārs – 134, automobiļa vadītājs – 132, pārdevējs konsultants – 130, sētnieks - 108, apsargs – 86, būvstrādnieks – 75, kokapstrādes operators - 75.



Bezdarbnieka statuss 2011.gada septembrī noņemts 13 792 personām, tas ir par 126 personām mazāk nekā augustā. Septembrī bezdarbnieka statusu zaudējušo bezdarbnieku kopskaitā:

- Darbā iekārtojušies – **6 382** (46,3%) personas;
- Nav pildījuši bezdarbnieka pienākumus – **6 277** (45,5%) personas.

Reģistrēto bezdarbnieku skaits sadalījumā pa profesijām pēc pēdējās nodarbošanās 2011.gada septembra beigās (lielākais skaits): palīgstrādnieks – **7 449**, mazumtirdzniecības veikala pārdevējs – **6 687**, apkopējs – **4 177**, sētnieks – **1 964**, automobiļa vadītājs – **1 532**, apsargs – **1 426**, pavārs – **1 339**, apkures/krāšņu kurinātājs – **1 286**, pārdevējs konsultants – **1 136**, kokapstrādes operators – **907**.

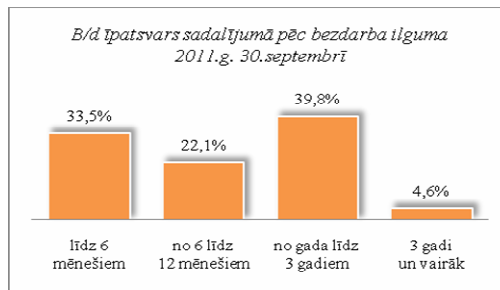
Kopsavilkums par bezdarba izmaiņām salīdzinājumā ar iepriekšējo mēnesi:

- Reģistrētā bezdarba līmenis valstī samazinājies par 0,2% punktiem.
- Reģistrētā bezdarba līmenis septembrī visos Latvijas reģionos samazinājies.
- Mēneša laikā reģistrēto bezdarbnieku skaits valstī ir samazinājies par 2 516 cilvēkiem.
- Bezdarbnieka statuss piešķirts par 862 personām vairāk nekā augustā.

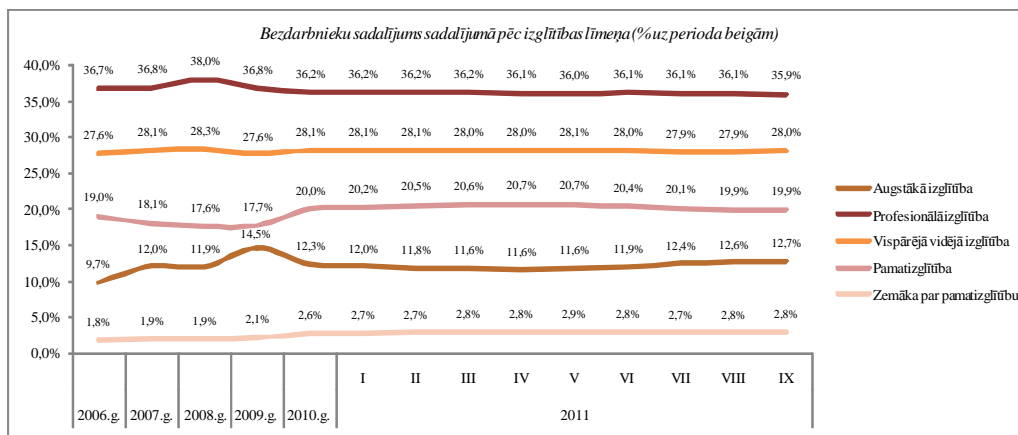
1.2. Bezdarbnieka statistiskais portrets

No reģistrēto bezdarbnieku kopskaita 2011.gada septembra beigās **57,8%** (skaits – 76 080) bija sievietes un **42,2%** (skaits – 55 579) vīrieši. Salīdzinot ar iepriekšējo mēnesi, sieviešu īpatsvars bezdarbnieku kopskaitā ir palielinājies par 0,3% punktiem, vīriešu – samazinājies par 0,3% punktiem.

Salīdzinot ar augustu par 0,6% punktu ir samazinājies bezdarbnieku īpatsvars, kuri uzskaitē ir no 6 līdz 12 mēnešiem, par 0,4 un 0,2 %punktiem palielinājies bezdarbnieku īpatsvars, kuri ir uzskaitē attiecīgi 3 un vairāk gadus un mazāk par 6 mēnešiem.

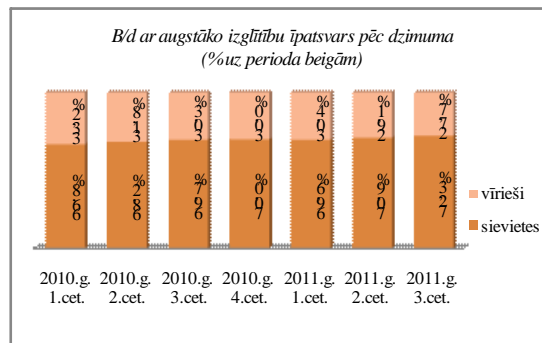


Dalījumā pa **izglītības līmeņiem** 2011.gada septembra beigās lielāko reģistrēto bezdarbnieku skaitu sastāda bezdarbnieki ar profesionālo izglītību – 47 288 bezdarbnieki, kas ir 35,9% no kopējā reģistrēto bezdarbnieku skaita.



Salīdzinot 2011.gada septembri ar augustu, ir samazinājies bezdarbnieku ar profesionālo izglītību īpatsvars par 0,2% punktiem.

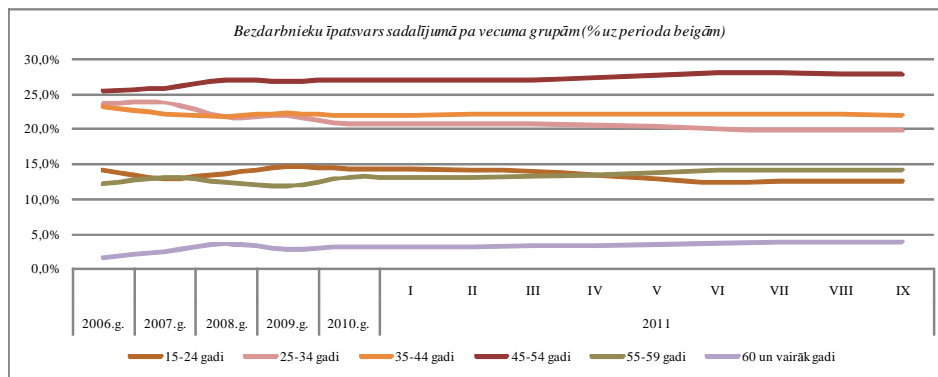
Bezdarbnieku kopskaitā 2011.gada septembra beigās **16 663** (12,7%) bija **bezdarbnieki ar augstāko izglītību** (12041 jeb 72,3% sievietes un 4 622 jeb 27,7% vīrieši). Salīdzinot ar iepriekšējo mēnesi, par 0,3% punktiem palielinājies bezdarbnieču -sieviešu ar augstāko izglītību īpatsvars.



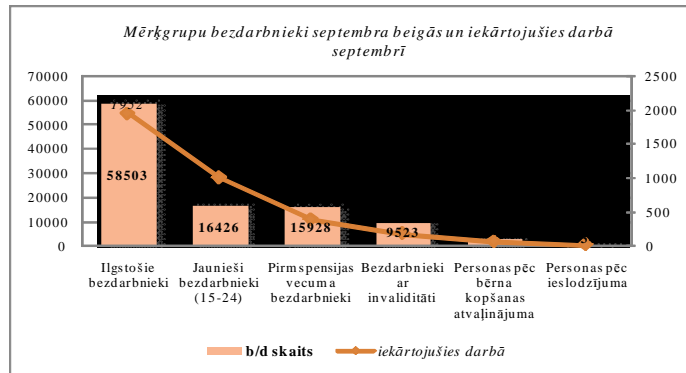
<i>Reģistrēto bezdarbnieku skaits ar augstāko izglītību sadalījumā pa profesiju grupām 2011.gada 30.septembrī (lielākais skaits)</i>		
Izglītības profesijas nosaukums	Bezdarbnieku skaits	% no kopskaita
EKONOMISTS	2528	15,2
INŽENIERIS (Būvinženieri, Elektroinženieri, mehānikas, elektronikas utt.)	2463	14,8
SKOLOTĀJS (vispārējās vidējās izglītības, profesionālās izglītības, pamatskolas, pirmsskolas utt.)	1849	11,1
DIREKTORS /VADĪTĀJS (uzņēmumu, struktūrvienību, nodaļu utt.)	1284	7,7
JURISTS	873	5,2
SPECIĀLISTI (sabiedrisko attiecību, personāla, loģistikas, vides aizsardzības, dizaina, banku utt.)	733	4,4
UZŅĒMĒJDARBĪBAS (KOMERCDARBĪBAS) SPECIĀLISTS	467	2,8
GRĀMATVEDIS	429	2,6
FILOLOGS	387	2,3
TEHNOLOGS (pārtikas un dzērienu, šūšanas, tekstilmateriālu, kokapstrādes utt.)	368	2,2

Reģistrēto bezdarbnieku skaits ar augstāko izglītību sadalījumā pēc iegūtās izglītības profesijas 2011.gada septembra beigās (lielākais skaits): ekonomists – **2 383**, vispārējās vidējās izglītības SKOLOTĀJS – **933**, jurists – **871**, mehānikas inženieris – **422**, būvinženieris – **396**, filologs – **387**, vispārējās pamatzglītības SKOLOTĀJS – **339**, komercdarbības speciālists – **299**, elektroinženieris – **276**, psihologs – **260**.

Dalījumā **pa vecuma grupām** 2011.gada septembra beigās lielāko reģistrēto bezdarbnieku skaitu sastāda bezdarbnieki vecumā no 45 – 54 gadiem – 36 635 bezdarbnieki, kas ir 27,8% no kopējā reģistrēto bezdarbnieku skaita.



Dalījumā **pa mērķgrupām** 2011.gada septembra beigās lielāko reģistrēto bezdarbnieku skaitu sastāda **ilgstošie bezdarbnieki – 58 503**, kas ir 44,4% no kopējā reģistrēto bezdarbnieku skaita. Salīdzinājumā ar iepriekšējo mēnesi ilgstošo bezdarbnieku īpatsvars palielinājies par 0,4% punktiem.

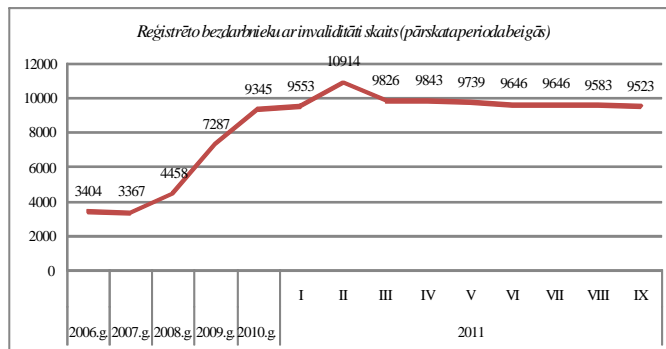


Pēc Eurostat informācijas:

Jauniešu bezdarba līmenis joprojām ir augsts, 2011.gada augustā **ES (27 valstis)** jauniešu bezdarba līmenis (zem 25 gadiem) bija 20,9%. 2010.gada augustā tas bija 20,8%. Zemākais līmenis bija vērojams **Nīderlandē** (7,5%), **Austrijā** (7,9%), **Vācijā** (8,9%) un augstākais līmenis **Spānijā** (46,2%), **Griekijā** (42,9% 2011.gada 2.ceturksnī), **Lietuvā** (33,2% 2011.gada 2.ceturksnī). **Latvijā** jauniešu bezdarba līmenis 30,2% (2011.gada 2.ceturksnī).²

Bezdarbnieki ar invaliditāti

Nodarbinātības valsts aģentūrā 2011.gada septembra beigās reģistrēti **9 523** bezdarbnieki ar invaliditāti, kas ir **7,2%** no kopējā reģistrētā bezdarbnieku skaita valstī. Bezdarbnieku ar invaliditāti kopskaitā 5 005 (52,6%) ir sievietes un 4 518 (47,4%) ir vīrieši. Bezdarbnieku ar invaliditāti īpatsvars kopējā reģistrēto bezdarbnieku skaitā valstī 2011.gada septembrī, salīdzinot ar augustu, ir palielinājies par 0,1% punktu.



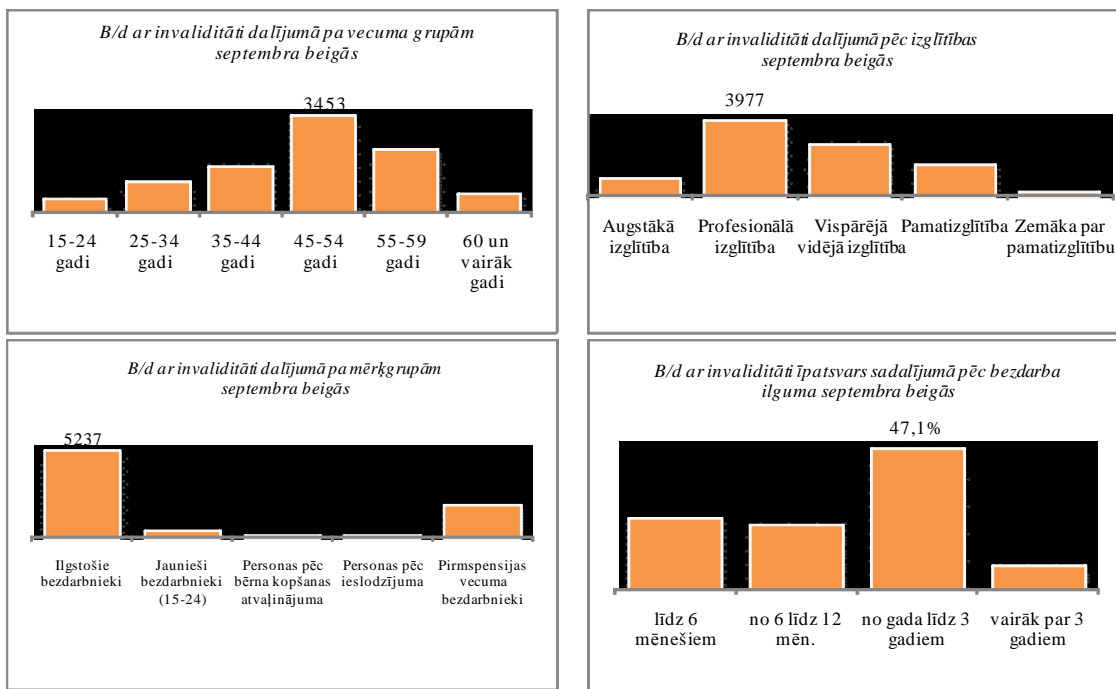
Dalījumā *pa vecuma grupām* 2011.gada septembra beigās lielāko reģistrēto bezdarbnieku ar invaliditāti skaitu sastāda bezdarbnieki vecumā no 45 – 54 gadiem – 3 453 bezdarbnieki, kas ir 36,3% no kopējā bezdarbnieku ar invaliditāti skaita.

Dalījumā *pa izglītības līmeņiem* 2011.gada septembra beigās lielāko bezdarbnieku ar invaliditāti skaitu sastāda bezdarbnieki ar profesionālo izglītību – 3 977, kas ir 41,8% no kopējā bezdarbnieku ar invaliditāti skaita.

Dalījumā *pa mērķgrupām* 2011.gada septembra beigās lielāko bezdarbnieku ar invaliditāti skaitu sastāda ilgstošie bezdarbnieki – 5 237, kas ir 55,0% no kopējā bezdarbnieku ar invaliditāti skaita.

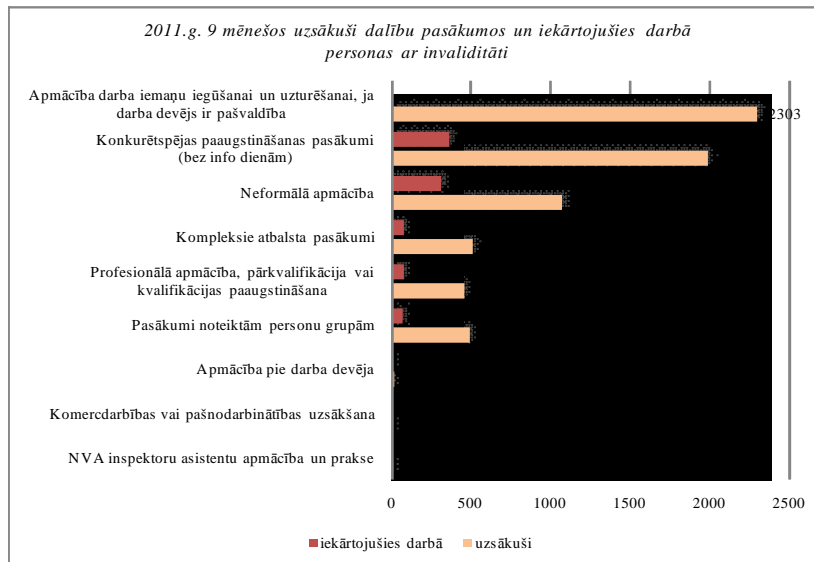
Dalījumā *pēc bezdarba ilguma* 2011.gada septembra beigās lielāko bezdarbnieku ar invaliditāti skaitu sastāda bezdarbnieki, kuri uzskaitē no gada līdz 3 gadiem – 4 488, kas ir 47,1% no kopējā bezdarbnieku ar invaliditāti skaita.

² EUROSTAT. Euro area unemployment rate at 10,0%



Salīdzinot 2011.gada septembri ar augustu, bezdarbnieku ar invaliditāti kopskaitā par 0,3% punktiem samazinājies bezdarbnieku īpatsvars vecuma grupā no 35 - 44 gadiem, par 0,2% punktiem palielinājies bezdarbnieku īpatsvars vecu grupā no 55 – 59 gadiem. Salīdzinot ar iepriekšējo mēnesi bezdarbnieku ar invaliditāti kopskaitā par 0,3% punktiem samazinājies bezdarbnieku ar invaliditāti īpatsvars ar vispārējo vidējo izglītību, par 0,3% punktiem palielinājies bezdarbnieku ar invaliditāti īpatsvars ar augstāko izglītību.

2011.gada septembrī salīdzinājumā ar augustu bezdarbnieku ar invaliditāti kopskaitā par 1,7% punktiem palielinājies ilgstošo bezdarbnieku īpatsvars. Salīdzinot ar iepriekšējo mēnesi bezdarbnieku ar invaliditāti kopskaitā par 1,0% punktu samazinājies bezdarbnieku īpatsvars, kuri uzskaitē ir no 6 līdz 12 mēnešiem, par 1,0% punktu palielinājies bezdarbnieku īpatsvars, kuri uzskaitē ir no gada līdz 3 gadiem.



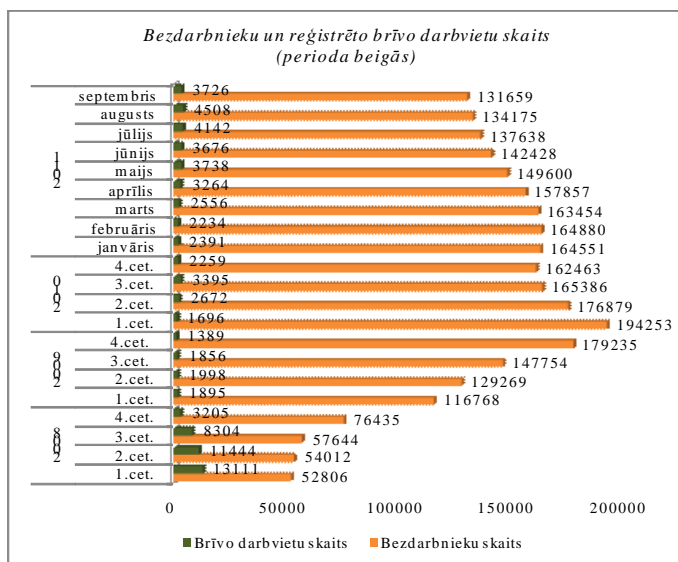
Karjeras konsultācijas 2011.g. 9 mēnešos saņēmuši 1 382 personas ar invaliditāti.

Kopsavilkums par bezdarbnieka statistiskā portreta izmaiņām salīdzinājumā ar iepriekšējo mēnesi:

- Sieviešu īpatsvars bezdarbnieku kopskaitā ir palielinājies par 0,3% punktiem.
- Par 0,6% punktiem samazinājies to bezdarbnieku īpatsvars, kuru bezdarbnieku statusa ilgums ir no 6 līdz 12 mēnešiem.
- Par 0,4% punktiem palielinājies to bezdarbnieku īpatsvars, kuru bezdarbnieku statusa ilgums ir 3 gadi un vairāk un par 0,2% punktiem līdz 6 mēnešiem.
- Par 0,2% punktiem samazinājies bezdarbnieku ar profesionālo izglītību īpatsvars.
- Par 0,4% punktiem palielinājies ilgstošo bezdarbnieku īpatsvars.

1.3. Brīvās darbvietas valstī

Neraugoties uz pēdējos mēnešos vērojamo reģistrētā bezdarba samazināšanos un darbvietu skaita palielināšanos, šos rādītājus salīdzinot, redzams, ka joprojām bezdarbnieku skaits krietni pārsniedz darba piedāvājumu skaitu. Uz katru brīvo darbvietu 2011.gada septembrī pretendē **35** bezdarbnieki.



Darba devēji 2011.gada septembrī NVA reģistrējuši **2 380** brīvās darbvietas, kas ir par 451 mazāk nekā 2011.gada augustā.

NVA septembra beigās bija reģistrētas **3 726** brīvās darbvietas, salīdzinot ar augusta beigām, brīvo darbvietu skaits samazinājies par 782 darbvietām, salīdzinot ar attiecīgo laika periodu pirms gada, brīvo darbvietu skaits ir palielinājies par 331 darbvietām.

Brīvo darbvietu skaits perioda beigās:

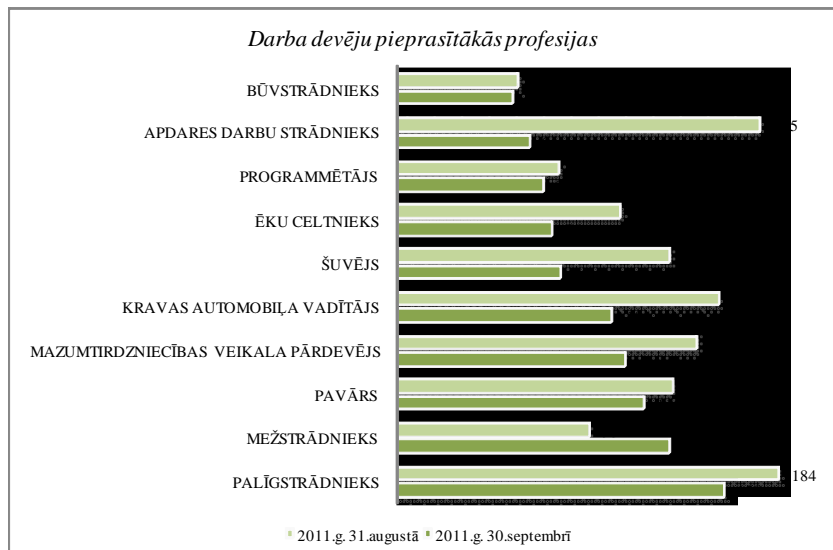
	Jan	Feb	Mar	Apr	Mai	Jūn	Jūl	Aug	Sep	Okt	Nov	Dec
2006	8657	9636	10170	12052	15234	16378	16327	16693	18460	19562	19737	16039
2007	16650	16414	16500	18000	19200	21015	21915	24613	23332	21986	20342	18147
2008	17662	14463	13111	12535	12517	11444	10321	11001	8304	6762	5337	3205
2009	2549	2477	1895	2409	2353	1998	2027	1875	1856	1836	1796	1389
2010	1594	1560	1696	2111	2533	2672	3279	3551	3395	3237	2837	2259
2011	2391	2234	2556	3264	3738	3674	4142	4508	3726			

Kopumā NVA reģistrētās brīvās darbvietas 2011.gada septembra beigās sadalījumā pa nozarēm (lielākais skaits): Apstrādes rūpniecībā (C) – **1 040**, Būvniecība (F) – **576**, Vairumtirdzniecība un mazumtirdzniecība; automobiļu un motociklu remonts (G) – **414**, Lauksaimniecība, mežsaimniecība un zivsaimniecība (A) – **252**, Transports un uzglabāšana (H) – **251**.

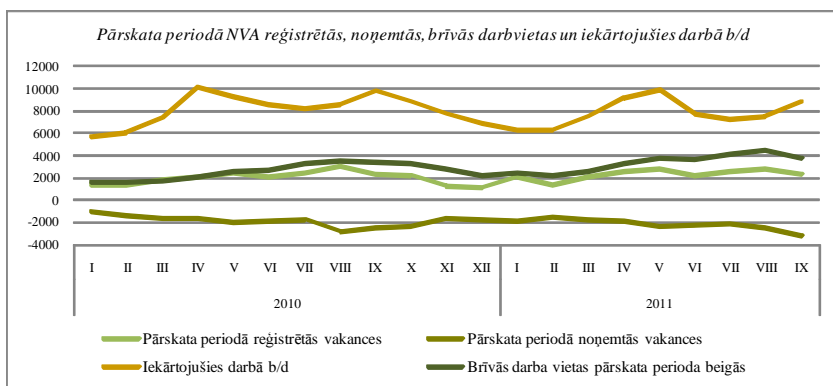
Vislielākais brīvo darbvietu skaits ir kvalificētiem strādniekiem un amatniekiem.

Brīvo darbvietu skaits sadalījumā pa profesiju grupām (pēc LR profesiju klasifikatora) perioda beigās

Profesiju pamatgrupas nr.	Profesiju pamatgrupas nosaukums	Brīvo darbvietu skaits 2011.g. septembra beigās	Brīvo darbvietu skaits 2011.g. augusta beigās
0	Armijas profesijas	0	0
1	Likumdevēji, valsts amatpersonas, ierēdņi vadītāja amatā un vadītāji	69	75
2	Vecākie speciālisti	352	420
3	Speciālisti	286	304
4	Kalpotāji	155	189
5	Pakalpojumu un tirdzniecības darbinieki	524	616
6	Kvalificēti lauksaimniecības un zivsaimniecības darbinieki	188	157
7	Kvalificēti strādnieki un amatnieki	1186	1622
8	Iekārtu un mašīnu operatori un izstrādājumu montieri	434	523
9	Vienkāršās profesijas	532	602

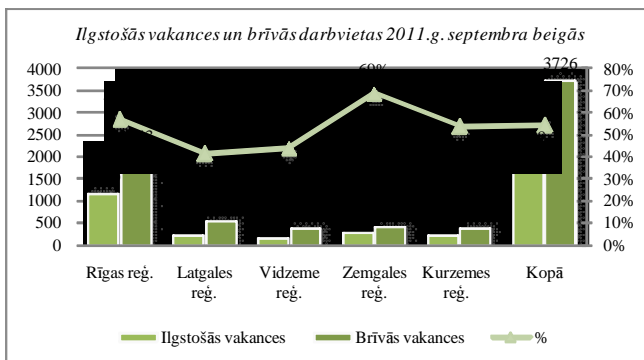


2010.gadā reģistrētas 23 587 vakances, bet noņemtas 22 717 vakances, darbā iekārtojušies 97 166 bezdarbnieki (ar darbiekārtības pārrēķinu pēc VID ziņām). 2011.gada janvārī – septembrī reģistrētas 20 896 vakances, bet noņemtas 19 429 vakances, darbā iekārtojušies 70 330 bezdarbnieki (ar darbiekārtības pārrēķinu pēc VID ziņām).



Ilgstoši neaizpildītās brīvās darbvietas

2011.gada septembra beigās Nodarbinātības valsts aģentūrā bija reģistrētas **2 028** ilgāk par 1 mēnesi neaizpildītās brīvās darbvietas, kas sastāda 54% no brīvo darbvietau kopējā skaita pārskata perioda beigās (3 726).



<i>Ilgstoši neaizpildītās brīvās darbvietas sadalījumā pa profesijām (lielākais skaits)</i>		
Profesija	Ilgstoši neaizpildīto brīvo darbvietau skaits 2011.g. septembra beigās	Brīvās darbvietas 2011.g. septembra beigās
Pavārs	80	119
Palīgstrādnieks	78	158
Kravas automobiļa vadītājs	75	104
Programmētājs	69	71
Mazumtirdzniecības veikala pārdevējs	60	110

Kopsavilkums par reģistrētām brīvām darbvietām valstī:

- Uz katru brīvo darbvietau 2011.gada septembrī pretendē 35 bezdarbnieki.
- Darba devēji septembrī NVA reģistrējuši 2 380 brīvās darbvietas, kas ir par 451 mazāk nekā augustā.
- NVA septembra beigās bija reģistrētas 3 726 brīvās darbvietas, salīdzinot ar augusta beigām, brīvo darbvietau skaits samazinājies par 782 darbvietām.

1.4. Darbvietau skaita samazinājumi un palielinājumi.

Pēc Eiropas Komisijas informācijas:

2011.gada septembrī 97 gadījumos paziņots par 19 810 likvidētām darba vietām un par 13 247 jaunām darba vietām. Dalībvalstis ar vislielāko darba vietu zudumu bija Itālija (3 525) un Rumānija (3 121), kam seko Nīderlande (2 444), Francija (2 253), Lielbritānija (1 361) un Spānija (1068).

Visvairāk par likvidējamām darba vietām ziņots apstrādes rūpniecības nozarē (8 303 darba vietas), kam seko transporta un sakaru nozare (5 802 darba vietas), komunālo pakalpojumu (1 316 darba vietas) un mazumtirdzniecības nozare (930 darba vietas). Lielāko paplašināšanos veidoja apstrādes rūpniecības nozare (6 575 darba vietas), mazumtirdzniecības nozare (3 610) un operācijas ar nekustamo īpašumu/komercpakalpojumu nozare (2 000 darba vietas).³

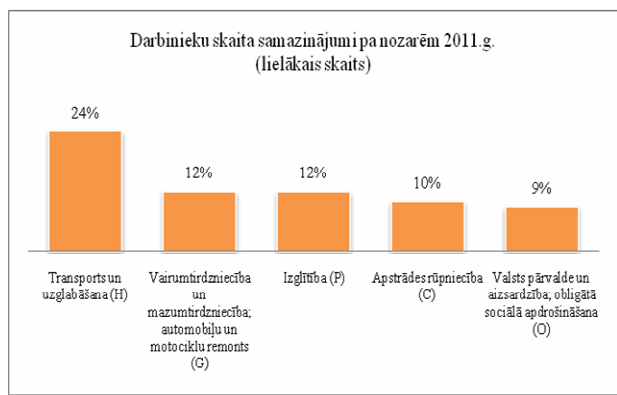
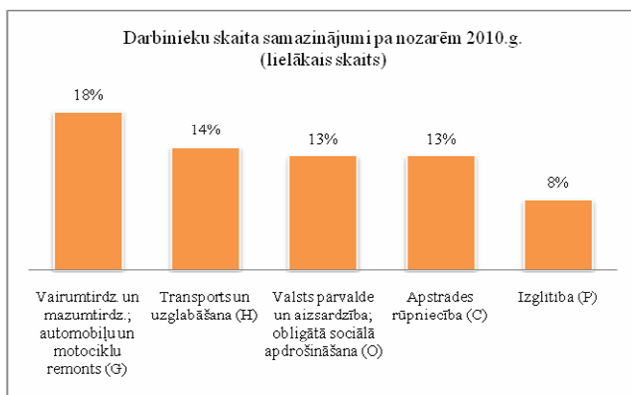
Latvijā pēc darba devēju iesniegtajiem paziņojumiem par darbinieku skaita izmaiņām uzņēmumos, darba devēji 2009.gadā paziņoja par **20 221** darbvietau skaita samazinājumiem, 2010.gadā par **4 825** darbvietau samazinājumiem un 2011.gadā prognozē **1 828** darbvietau samazinājumu. Darba devēju prognozes par darba vietu palielinājumu ir šādas: 2009.gadā **615** darbvietau palielinājums, 2010.gadā **370** darbvietau palielinājums, 2011.gadā **433** darbvietau palielinājums.

³ European Commission. Labour Market Fact Sheet

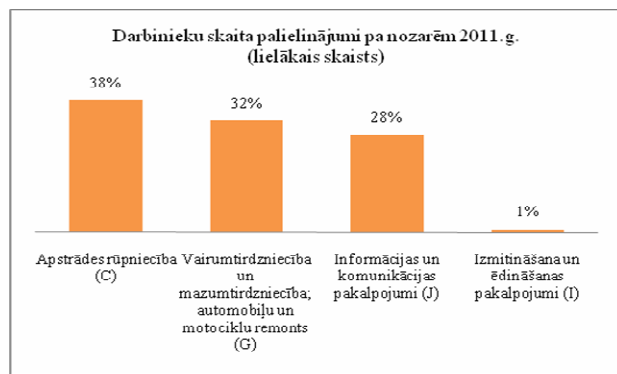
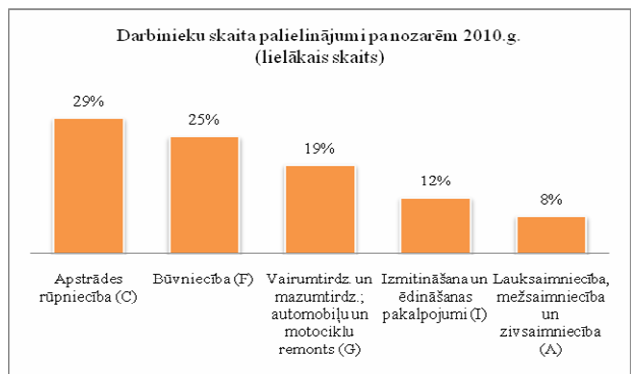
Darbinieku skaita palielinājumi/samazinājumi (2010., 2011.gadā)

Mēnesis	Valstī kopā							
	Palielinājums				Samazinājums			
	Palielināšanas gadījumu skaits 2010.g.	Darbvietu skaits 2010.g.	Palielināšanas gadījumu skaits 2011.g.	Darbvietu skaits 2011.g.	Atlaišanas gadījumu skaits 2010.g.	Darbvietu skaits 2010.g.	Atlaišanas gadījumu skaits 2011.g.	Darbvietu skaits 2011.g.
Janvāris	0	0	0	0	145	973	48	224
Februāris	2	50	1	77	93	319	36	132
Marts	0	0	0	0	84	420	29	91
Aprīlis	4	102	1	63	130	710	34	127
Maijs	2	115	1	145	42	236	50	292
Jūnijs	2	35	2	128	57	241	39	208
Jūlijs	4	62	1	20	93	372	37	134
Augusts	0	0	0	0	35	403	29	95
Septembris	0	0	0	0	50	147	17	73
Oktobris	0	0	0	0	52	339	24	452
Novembris	0	0	0	0	39	438	0	0
Decembris	2	6	0	0	53	227	0	0
KOPĀ:	16	370	6	433	873	4 825	343	1828

Darba devēju pieteikumi par darbinieku skaita samazinājumu pa nozarēm (lielākais skaits)



Darba devēju pieteikumi par darbinieku skaita palielinājumu pa nozarēm (lielākais skaits)

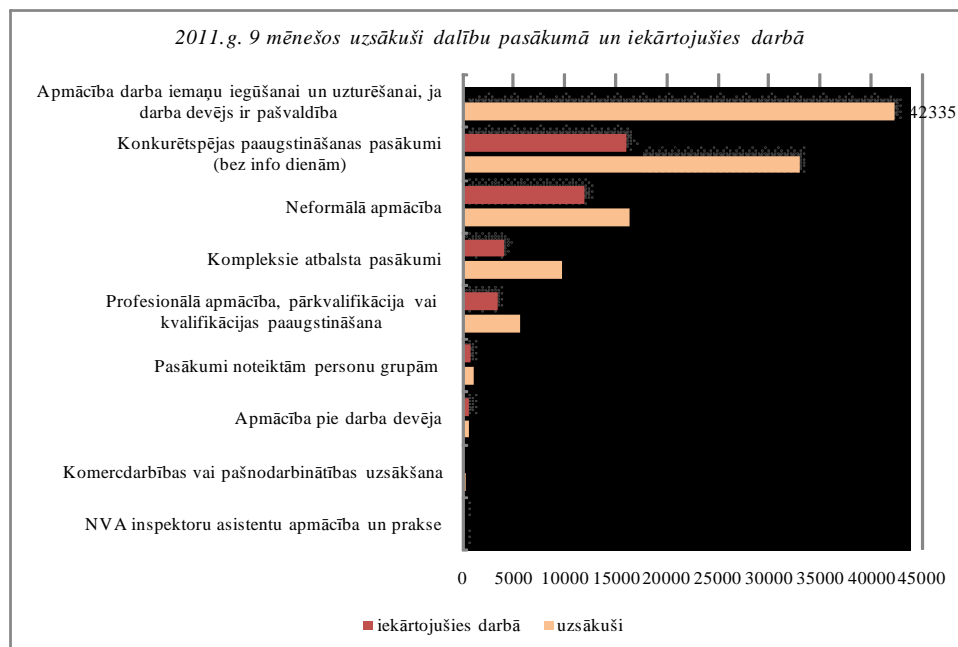


Darba devēju saņemtās prognozes par darbinieku skaita **samazinājumu sadalījumā pa profesijām** (lielākais skaits) 2010.gadā tika plānots: apkopējs, mazumtirdzniecības veikala pārdevējs, lidostas krāvējs, vispārējās vidējās izglītības skolotājs, veikala kasieris, 2011.gadā: apkopējs, gaisa kuģa pilots, administrācijas darbinieki (sadalījumā pa profesijām tiek precizēti), mazumtirdzniecības veikala pārdevējs, sētnieks, gaisa kuģa stjuarts.

Darba devēju saņemtās prognozes par darbinieku skaita **palielinājumu sadalījumā pa profesijām** (lielākais skaits) 2010.gadā tika plānots: mazumtirdzniecības veikala pārdevējs, kokapstrādes operators, kokaudzētavas strādnieks, apdares darbu strādnieks, būvstrādnieks, 2011.gadā: zivju apstrādātājs, datu ievades operators, mazumtirdzniecības veikala pārdevējs, veikala kasieris, atslēdznieks, pavārs.

2. Informācija par NVA īstenotajiem pasākumiem

2011.gada septembrī NVA organizētajos aktīvajos nodarbinātības pasākumos piedalījušies **46 706** bezdarbnieki, no tiem septembrī dalību pasākumos uzsāka **21 316** bezdarbnieki.



No pasākuma „Apmācība darba iemaņu iegūšanai un uzturēšanai, ja darba devējs ir pašvaldība” 2011.gada 9 mēnešos 11 980 dalību pārtraukušajiem 2 023 bezdarbnieki kā pārtraukšanas iemeslu norādīja darbā iekārtošanos. Šajā pasākumā netiek uzskaitīti bezdarbnieki, kas pēc dalības pasākumā ir iekārtojušies darbā.

Pasākumu „Mūžizglītības pasākumi nodarbinātām personām” 2011.g. 9 mēnešos uzsākuši **7162** nodarbinātās personas.

Karjeras konsultācijas 2011.g. 9 mēnešos saņēmušas **37 381** personas.

Laika periodā līdz 2011.gada 30.septembrim komplekso atbalsta pasākumu ietvaros pabalstu par asistenta izmantošanu saņēmušas **1 281** personas ar invaliditāti.

<i>Profesionālo apmācību uzsākušo bezdarbnieku skaits sadalījumā pa izglītības programmām 2011.gada janvārī – septembrī (lielākais skaits)</i>		<i>Neformālo apmācību uzsākušo bezdarbnieku skaits sadalījumā pa izglītības programmām 2011.gada janvārī - septembrī (lielākais skaits)</i>	
Izglītības programmas	Uzsākuši mācības	Izglītības programmas	Uzsākuši apmācību
Konditors	1007	Datorzinības (bez priekšzināšanām)	3531
Grāmatvedis	789	Angļu valoda (bez priekšzināšanām)	3127
Aprūpētājs	514	Valsts valodas sagatavošana vidējā līmenī	868
Informācijas ievadīšanas operators	432	Datorzinības (ar priekšzināšanām, specifisku programmu apguve)	842
Apdares darbu strādnieks	248	Valsts valodas sagatavošana zemākā līmenī	828
Elektriķis	238	Vācu valoda (bez priekšzināšanām)	802
Lokmetinātājs metināš. ar mehan.iek.akt. gāzes vidē (MAG)	225	Projektu vadība (bez priekšzināšanām)	673
Noliktavas pārzinis	200	C kategorijas autovadītājs	546
Lokmetinātājs metināš. ar mehan.iek.inert. gāzes vidē (MIG)	186	Datorzinības (ar priekšzināšanām)	383
Drēbnieks	176	Valsts valodas sagatavošana augstākā līmenī	356

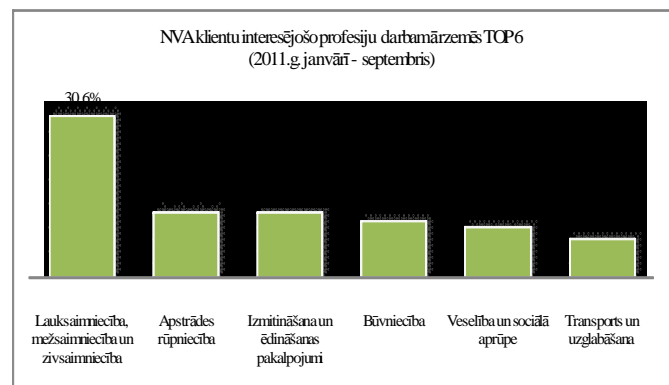
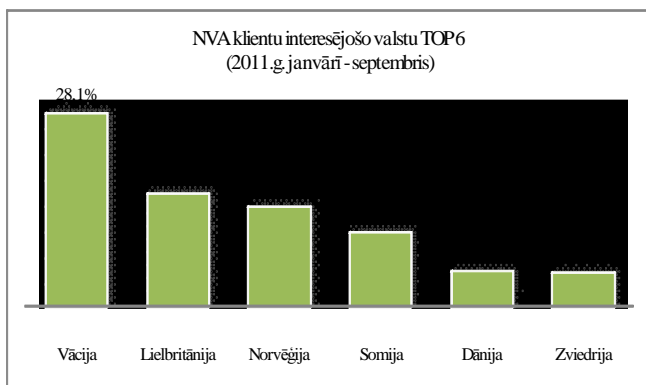
Par NVA īstenotajiem pasākumiem:

- 2011.g. NVA īstenotajos apmācību pasākumos plānotais atbalstīto personu īpatsvars no vidējā bezdarbnieku skaita – 60%
- 2011.g. NVA īstenotajos nodarbinātības pasākumos plānotais atbalstīto personu īpatsvars no vidējā bezdarbnieku skaita – 40%
- 2011.g. 9 mēn. iekārtojušies darbā pēc profesionālās apmācības, tie, kuri pabeiguši apmācības 2011.g. – 18%, pēc neformālās apmācības – 28%.

3. NVA klientu interese par darbu ārzemēs

NVA klienti, kas plāno doties darba meklējumos ārpus Latvijas un konsultējušies pie EURES speciālistiem vislielāko interesi izrāda par Vāciju – 28,1% klientu, kam seko Lielbritānija – 16,4%, Norvēģija – 14,4%.

Darbam interesējošās profesijas ārzemēs ir dažādās nozarēs – lauksaimniecībā, izmitināšana un ēdināšana, būvniecībā, apstrādes un veselības nozarēs. Vislielākā interese – 30,6% klientu ir par darbu lauksaimniecības, mežsaimniecības un zivsaimniecības nozarē, 12,3% apstrādes nozarē, 12,2% NVA klientu interesējas par darbu izmitināšanas un ēdināšanas pakalpojumu nozarē.



Kopsavilkums par NVA klientu interesēm par darbu ārzemēs:

- Salīdzinājumā ar iepriekšējiem gadiem samazinās NVA klientu interese par darba iespējām ārzemēs. 2011.g. 9 mēnešos EURES konsultanti snieguši 9 544 konsultācijas (2010.g. – 16333, 2009.g. – 20794 konsultācijas).
- Joprojām lielākā NVA klientu interese ir par iespējām strādāt Vācijā (28,1%), tomēr interese ir mazliet samazinājusies.