

Bezdarba situācija valstī

2013.gada maijs

Saturs

1. Situācijas raksturojums	1
1.1. Reģistrētā bezdarba līmenis un bezdarbnieku skaits Latvijā	1
1.2. Bezdarbnieka statistiskais portrets	3
1.3. Brīvās darbvietas valstī	15
1.4. Darbvieta skaita samazinājumi un palielinājumi	17
2. Informācija par NVA īstenotajiem pasākumiem.....	18
3. NVA klientu interese par darbu ārzemēs	20

1. Situācijas raksturojums

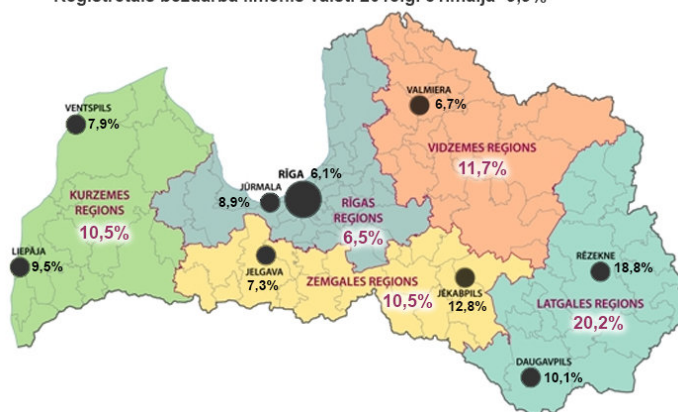
- NVA uzskaitē **2013.gada sākumā** bija **104 052**, bet **maija beigās – 97 769 bezdarbnieki.**
- **2013.gada 5 mēnešos** NVA vidēji mēnesī tika reģistrētas ap **3 108 brīvajām darbvietām** (2012.gadā 2 401, 2011.gadā – 2 180). NVA reģistrēto vakanču skaits **2013.g. maija beigās 6,1 tūkst.**
- **2013.gada janvārī - maijā** darbā iekārtojušies **30 280** bezdarbnieki, no kuriem **11 521 (38%)** bezdarbnieki ir iekārtojušies darbā pēc kāda aktīvā pasākuma pabeigšanas (izņemot KPP informatīvās dienas).
- **Visvairāk NVA reģistrēto bezdarbnieku ir vienkāršās profesijās** (palīgstrādnieki, mazumtirdzniecības veikalu pārdevēji, apkopēji).
- **Lielākais darbaspēka pieprasījums (pēc NVA reģistrēto vakanču skaita) maijā ir apstrādes rūpniecības, vairumtirdzniecības un mazumtirdzniecības, transporta un uzglabāšanas nozarēs.**

1.1. Reģistrētā bezdarba līmenis un bezdarbnieku skaits Latvijā

Reģistrētā bezdarba līmenis valstī 2013.gada maija beigās bija **9,9 %** (bezdarbnieku īpatsvars ekonomiski aktīvo iedzīvotāju kopskaitā).

Zemākais bezdarba līmenis 2013.gada maijā reģistrēts Rīgas reģionā – **6,5%**, augstākais bezdarba līmenis bija Latgales reģionā – **20,2%**. Kurzemes reģionā bezdarba līmenis maijā bija **10,5%**, Zemgales reģionā – **10,5%** un Vidzemes reģionā – **11,7%**. Maijā salīdzinot ar iepriekšējo mēnesi Vidzemes un Latgales reģionos bezdarba līmenis samazinājies par 0,8% punktiem, Kurzemes reģionā par 0,6%, Zemgales reģionā par 0,7%, Rīgas reģionā par 0,3% punktu.

Reģistrētais bezdarba līmenis valstī 2013.g. 31.maijā- 9,9%



Valsts lielākajās pilsētās bezdarba līmenis 2013.gada maijā bija: Rīgā – **6,1%**, Jelgavā – **7,3%**, Ventspilī – **7,9%**, Valmierā – **6,7%**, Daugavpilī – **10,1%**, Jūrmalā – **8,9%**, Liepājā – **9,5%**, Jēkabpilī – **12,8%**, Rēzeknē – **18,8%**. Maijā reģistrētā bezdarba līmenis samazinājies Rīgā un Liepājā par 0,3% punktiem, Ventspilī par 0,5% punktiem, Rēzeknē par 1,0%, Valmierā par 0,7%, Jēkabpilī par 1,5%, Jelgavā 0,4% punktiem, Rīgā un Liepājas pilsētā par 0,3% punktiem.

Reģistrētā bezdarba līmenis perioda beigās, %

Gadi	Mēneši											
	Jan	Feb	Mar	Apr	Mai	Jūn	Jūl	Aug	Sep	Okt	Nov	Dec
2008	5,0	5,0	4,9	4,8	4,8	4,9	5,1	5,2	5,3	5,6	6,1	7,0
2009	8,3	9,5	10,7	11,0	11,3	11,5	11,8	12,3	13,2	14,1	15,1	16,0
2010	16,6	17,1	17,3	16,7	16,2	15,6	15,3	15,0	14,6	14,3	14,3	14,3
2011	14,5	14,5	14,4	13,9	13,2	12,6	12,1	11,8	11,6	11,5	11,5	11,5
2012	11,7	11,8	11,7	11,3*/ 12,9**	12,3	11,9	11,6	11,3	11,0	10,7	10,6	10,5
2013	10,9	10,9	10,8	10,4	9,9							

* Reģistrētā bezdarba līmenis valstī 2012.gada aprīļa beigās bija 11,3% (bezdarbnieku īpatsvars ekonomiski aktīvo iedzīvotāju kopskaitā pirms CSP veiktā pārrēķina atbilstoši tautas skaitīšanas datiem). Valstī bezdarba līmenis salīdzinājumā ar 2012.gada martu samazinājās par 0,4% punktiem.

** Ņemot vērā aktualizēto ekonomiski aktīvo iedzīvotāju skaitu, bezdarba līmenis 2012. gada aprīļa beigās ir 12,9 %, kas ir par 1,6 % punktiem augstāks, nekā rēķinot pēc iepriekš izmantotā ekonomiski aktīvo iedzīvotāju skaita. CSP aktualizētais ekonomiski aktīvo iedzīvotāju skaits tiks izmantots bezdarba līmeņa aprēķināšanai 2012.gada aprīlī un turpmākos mēnešos.

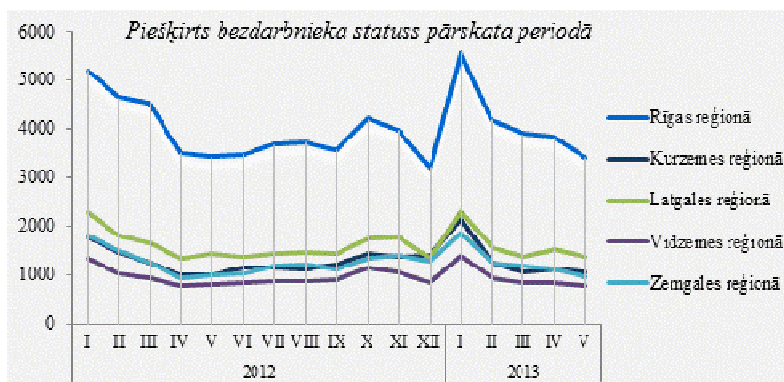
2013.gada maija beigās Nodarbinātības valsts aģentūrā (turpmāk – NVA) reģistrēti **97 769** bezdarbnieki, mēneša laikā reģistrēto bezdarbnieku skaits valstī ir samazinājies par **4991** cilvēkiem jeb 0,5% punktiem.

Bezdarbnieku skaits (uz mēneša beigām)

Gadi	Mēneši											
	Jan	Feb	Mar	Apr	Mai	Jūn	Jūl	Aug	Sep	Okt	Nov	Dec
2008	53325	53429	52806	52897	52213	54012	55436	56333	57644	61049	67065	76435
2009	90436	103731	116768	123127	126595	129269	132519	137586	147754	157897	169236	179235
2010	186295	192032	194253	189881	183476	176879	173301	169676	165386	162497	161816	162463
2011	164551	164880	163454	157857	149600	142428	137638	134175	131659	130541	130240	130296
2012	132575	133413	132158	127783	121994	117606	114689	111542	108322	105670	104414	104052
2013	107488	107687	107063	102760	97769							

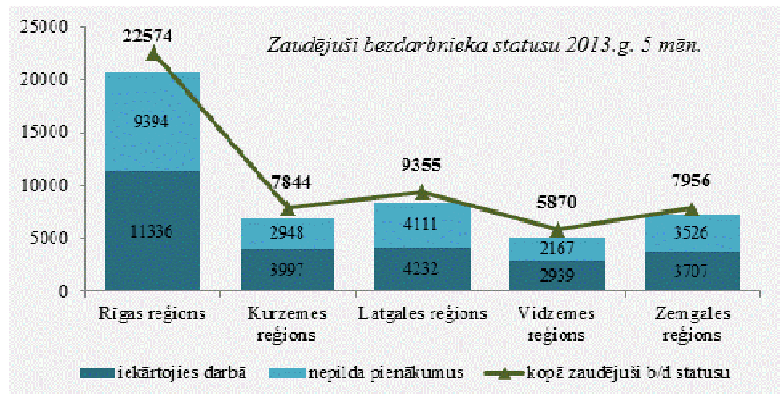
Bezdarbnieka statuss 2013.gada janvārī – maijā piešķirts 46791 personām.

Lielākais bezdarbnieka statusa piešķiršanas skaits 2013.g. janvārī – maijā sadalījumā pēc pēdējās nodarbošanās profesijas: mazumtirdzniecības veikala pārdevējs – 2247, palīgstrādnieks – 2229, apkopējs – 1080, būvstrādnieks – 803, pārdevējs konsultants – 801, sētnieks – 638, automobiļa vadītājs – 637.



Bezdarbnieka statusu 2013.gada janvārī - maijā zaudējušas 53599 personas, no tām:

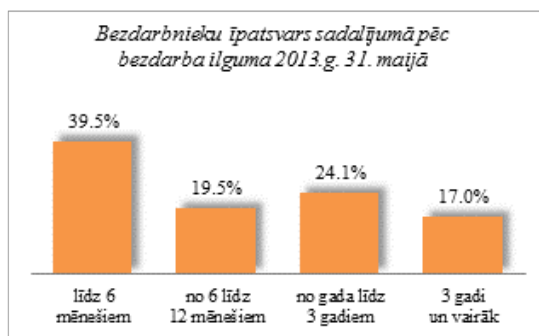
- darbā iekārtojušās – **26211** (48,9%) personas;
- nav pildījušas bezdarbnieka pienākumus – **22146** (41,3%) personas.





1.2. Bezdarbnieka statistiskais portrets

No reģistrēto bezdarbnieku kopskaita (97 769) 2013.gada maija beigās **56,2%** (skaits – 54921) bija sievietes un **43,8%** (skaits – 42848) vīrieši.

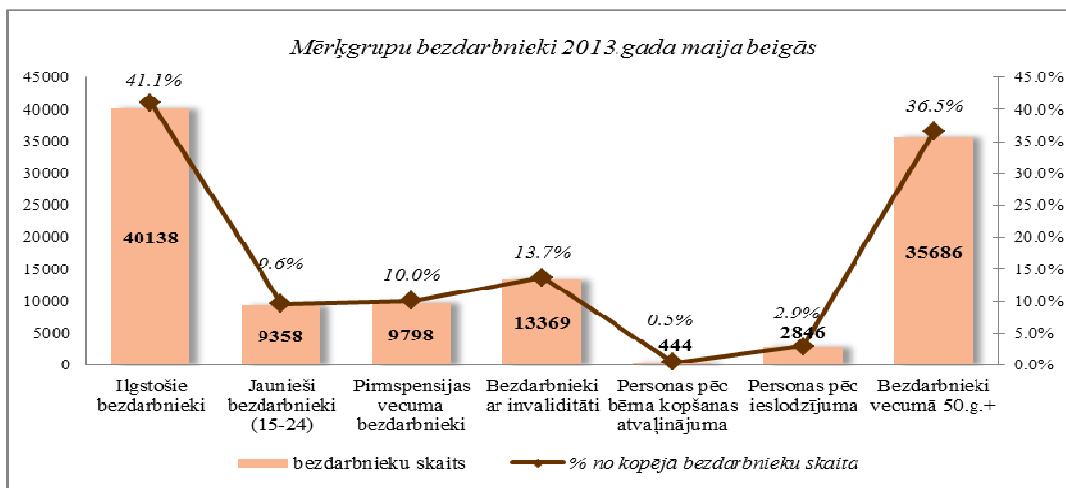
Reģistrēto bezdarbnieku skaits sadalījumā pa profesijām pēc pēdējās nodarbošanās 2013.gada maija beigās (lielākais skaits): palīgstrādnieks – **5971** (6,1 %), mazumtirdzniecības veikala pārdevējs – **4414** (4,5%), apkopējs – **2948** (3%), sētnieks – **1634**, apkures/krāšņu kurinātājs – **1037**, automobiļa vadītājs – **1010**, pārdevējs konsultants – **986**, pavārs – **913**, apsargs – **910**, būvstrādnieks – **884**.



Bezdarbnieki sadalījumā pa vecuma grupām (31.05.2013.)		
	sievietes	vīrieši
15-24 gadi 9358 (9,6%)	5465	3893
25-34 gadi 19322 (19,8%)	11981	7341
35-44 gadi 21068 (21,5 %)	11825	9243
45-54 gadi 28172 (28,8 %)	14936	13236
55-59 gadi 15640 (16 %)	8457	7183
60 un vairāk gadi 4209 (4,3 %)	2257	1952

Bezdarbnieki sadalījumā pēc iegūtās izglītības (31.05.2013.)		
	sievietes	vīrieši
Augstākā 12843 (13,1 %)	9139	3704
Profesionālā izglītība 35925 (36,7 %)	18877	17048
Vidējā vispārējā 26263 (26,9 %)	15031	11232
Pamatizglītība 19463 (19,9 %)	10221	9242
Zemāka par pamata 2911 (3,0 %)	1476	1435

Reģistrēto bezdarbnieku skaits ar augstāko izglītību sadalījumā pa profesiju grupām 2013.gada 31.maijā (lielākais skaits)		
Izglītības profesijas nosaukums	Bezdarbnieku skaits	% no kopskaita
EKONOMISTS	2005	15,6
INŽENIERIS (Būvzinženieri, Elektroinženieri, mehānikas, elektronikas utt.)	1717	13,4
SKOLOTĀJS (vispārējās vidējās izglītības, profesionālās izglītības, pamatskolas, pirmsskolas utt.)	1262	9,8
DIREKTORS /VADĪTĀJS (uzņēmumu, struktūrvienību, nodaļu utt.)	1182	9,2
SPECIĀLISTI (sabiedrisko attiecību, personāla, loģistikas, vides aizsardzības, dizaina, banku utt.)	699	5,4
JURISTS	642	5,0
UZŅĒMĒJDARBĪBAS (KOMERCDARBĪBAS) SPECIĀLISTS	360	2,8
GRĀMATVEDIS	328	2,6
TEHNOLOGS (pārtikas un dzērienu, šūšanas, tekstilmateriālu, kokapstrādes utt.)	285	2,2
FILOLOGS	250	1,9
Reģistrēto bezdarbnieku skaits ar profesionālo izglītību sadalījumā pa profesiju grupām 2013.gada 31.maijā (lielākais skaits)		
TEHNIĶIS (būvtehniķis, apdares darbu tehniķis, elektrotehniķis, plānošanas tehniķis, ražošanas tehniķis, zootehniķis, datorsistēmu tehniķis utt.)	2611	7,3
MEHĀNIĶIS (mehāniķis, automehāniķis, lauksaimniecības mašīnu/ tehnikas mehāniķis, radio mehāniķis, transporta mehāniķis, elektromehānisko iekārtu mehāniķis utt.)	2244	6,2
ATSLĒDZNIKIS (atslēdznieks, kuģubūves atslēdznieks, instrumentu atslēdznieks, autoatslēdznieks, ritošā sastāva atslēdznieks, remontatslēdznieks, montāžas darbu atslēdznieks)	2037	5,7
PAVĀRS	1996	5,6
TRAKTORA VADĪTĀJS	1548	4,3
ŠUVĒJS (šuvējs, apģērbu šuvējs, palīgšuvējs, ādas apģērbu šuvējs, audumu izstrādājumu šuvējs utt.)	1535	4,3
GRĀMATVEDIS	1369	3,8
GALDNIĶIS (galdnieks, būvgaldnieks, mēbeļu galdnieks, būvizstrādājumu galdnieks utt.)	979	2,7
PĀRDEVĒJS (mazumtirdzniecības veikala pārdevējs, tirdzniecības pārdevējs, pārdevējs konsultants utt.)	828	2,3
TEHNOLOGS (pārtikas un dzērienu tehnoloģis, šūšanas tehnoloģis, tehnoloģis, kokapstrādes tehnoloģis, ādas tehnoloģis, audumu tehnoloģis, mehānikas tehnoloģis, ķīmijas tehnoloģis utt.)	797	2,2



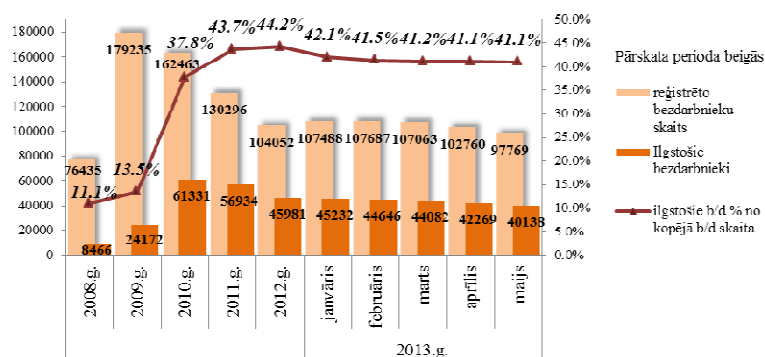
Ilgstošie bezdarbnieki

2013.gada maija beigās **40138** bija ilgstošie bezdarbnieki, kas ir **41,1 %** no kopējā reģistrēto bezdarbnieku skaita.

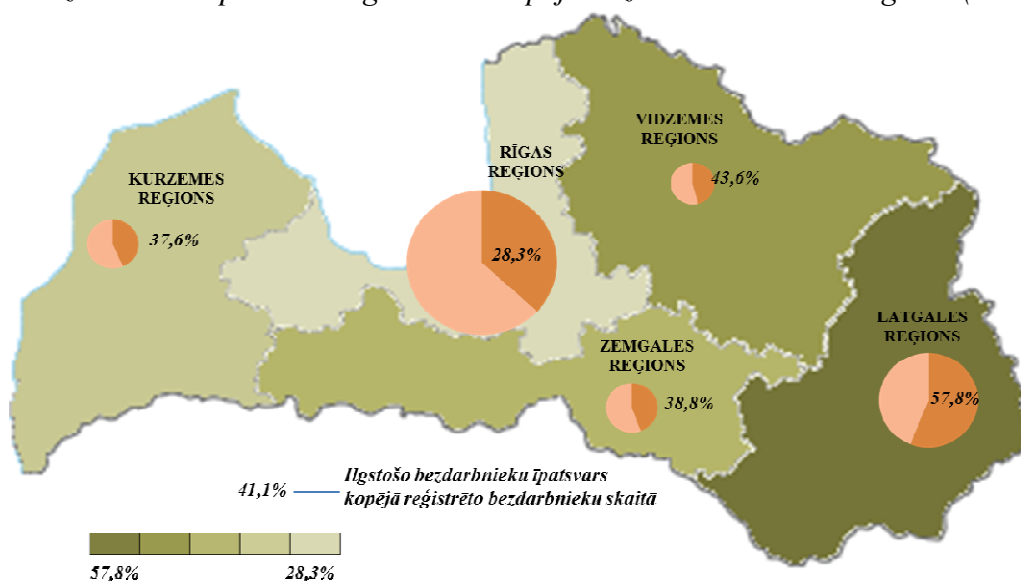
Ilgstošo bezdarbnieku kopskaitā 17,7 % bija pirmspensijas vecuma bezdarbnieki, 13,3 % - bezdarbnieki ar invaliditāti, 4,5% - jaunieši bezdarbnieki (15 – 24 gadi).

Vidējais bezdarba ilgums 2013.gada maija beigās ilgstošajiem bezdarbniekiem – 942 dienas (~ 2,6 gadi).

Lielākais ilgstošo bezdarbnieku skaits sadalījumā pa profesijām pēc pēdējās nodarbošanās 2013.gada maija beigās: palīgstrādnieki – 3285, mazumtirdzniecības veikala pārdevēji – 1622, apkopēji – 1346, sētnieki – 726, aprūpētājs – 426, apsargs – 392, apkures/krāšņu kurinātājs – 380, gadījuma darbu strādnieks – 357, kokapstrādes operators – 321, automobiļa vadītājs - 309.

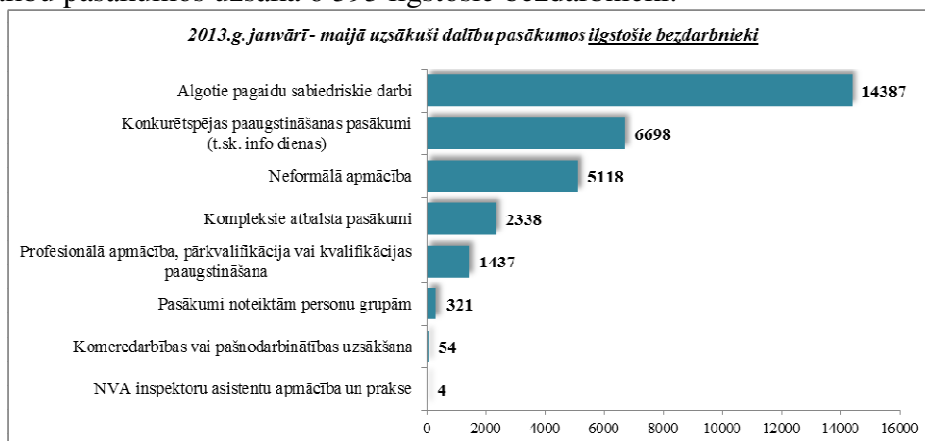


Ilgstošo bezdarbnieku īpatsvars reģionos no kopējā bezdarbnieku skaita reģionā (31.05.2013.)



2013.gada 5 mēnešos NVA organizētajos aktīvajos nodarbinātības pasākumos (t.sk. KPP) piedalījušies 35,7 tūkst. ilgstošie bezdarbnieki (viens cilvēks var būt piedalījies vairākās aktivitātēs). Janvārī – maijā dalību uzsāka 30 357 ilgstošie bezdarbnieki. 2013.gada maijā NVA

organizētajos aktīvajos nodarbinātības pasākumos piedalījušies 15961 ilgstošie bezdarbnieki, no tiem maijā dalību pasākumos uzsāka 6 393 ilgstošie bezdarbnieki.

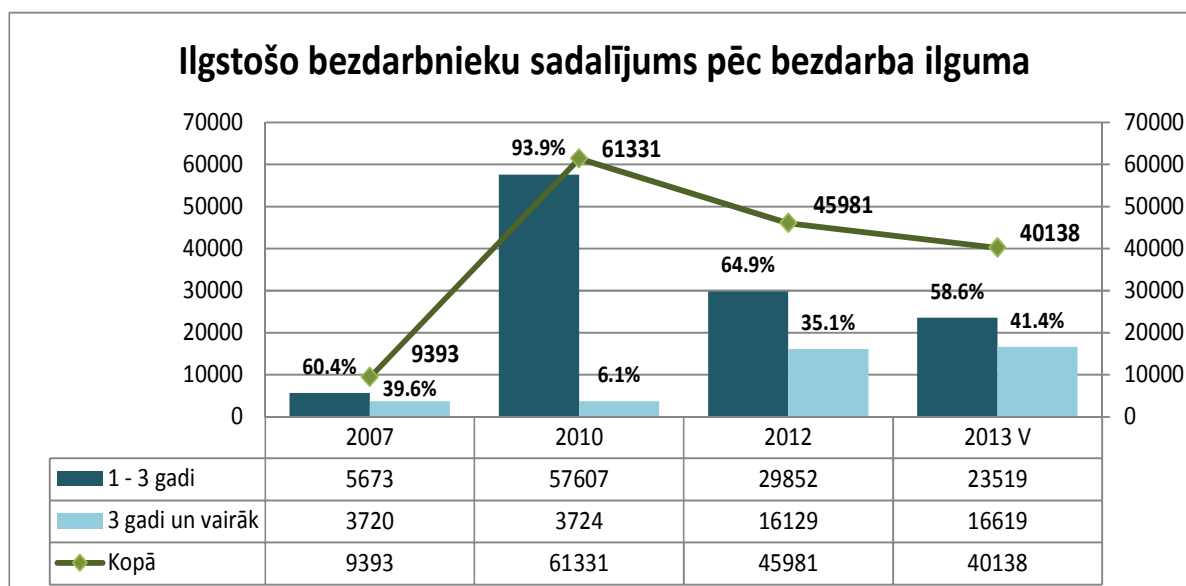


Karjeras konsultācijas 2013.gada janvārī - maijā saņēmuši 6536 ilgstošie bezdarbnieki.

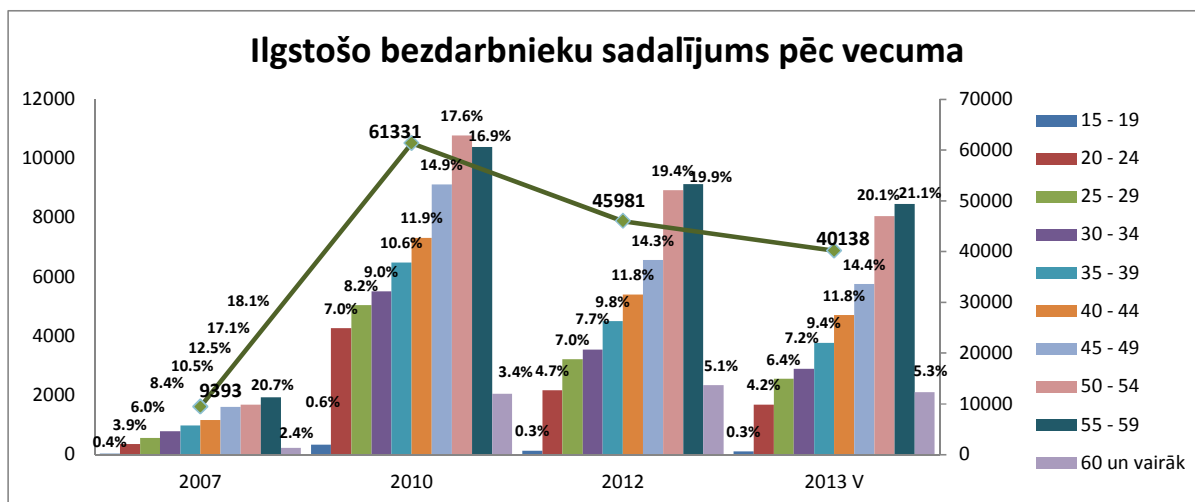
2013.gada janvārī – maijā darbā iekārtojušies 7095 ilgstošie bezdarbnieki, no kuriem 5956 (83,9 %) ilgstošie bezdarbnieki ir iekārtojušies darbā, pēc kāda aktīvā pasākuma pabeigšanas (izņemot KPP informatīvās dienas).

Ilgstošo bezdarbnieku portreta izmaiņas no 2007. Līdz 2013.gada 31.maijam.

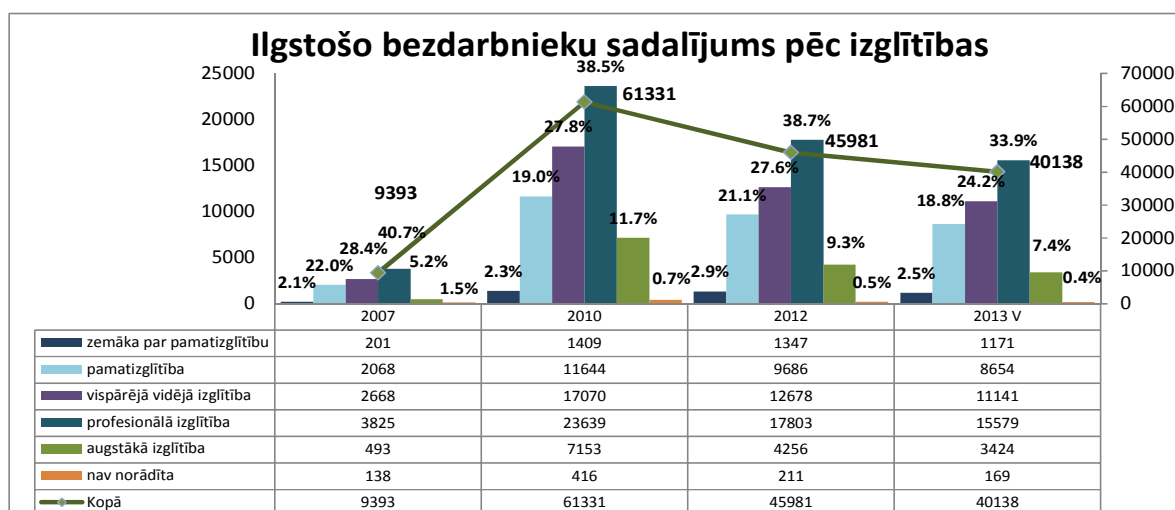
Ilgstošo bezdarbnieku sadalījumā pēc bezdarba ilguma vērojams, ka pēc 2007.gada, palielinoties bezdarba līmenim, palielinājās ilgstošo bezdarbnieku skaits, kuri uzskaitē bija no 1 līdz 3 gadiem. No 2012. gada vērojama tendence bezdarbnieku 1-3 gadu samazināšanās, bet pieaug bezdarbnieku skaits ar bezdarba ilgumu 3 gadi un vairāk. Salīdzinot ar 2007.gadu bezdarbnieku īpatsvars 3 gadi un vairāk ir palielinājies par 1,8% punktiem.



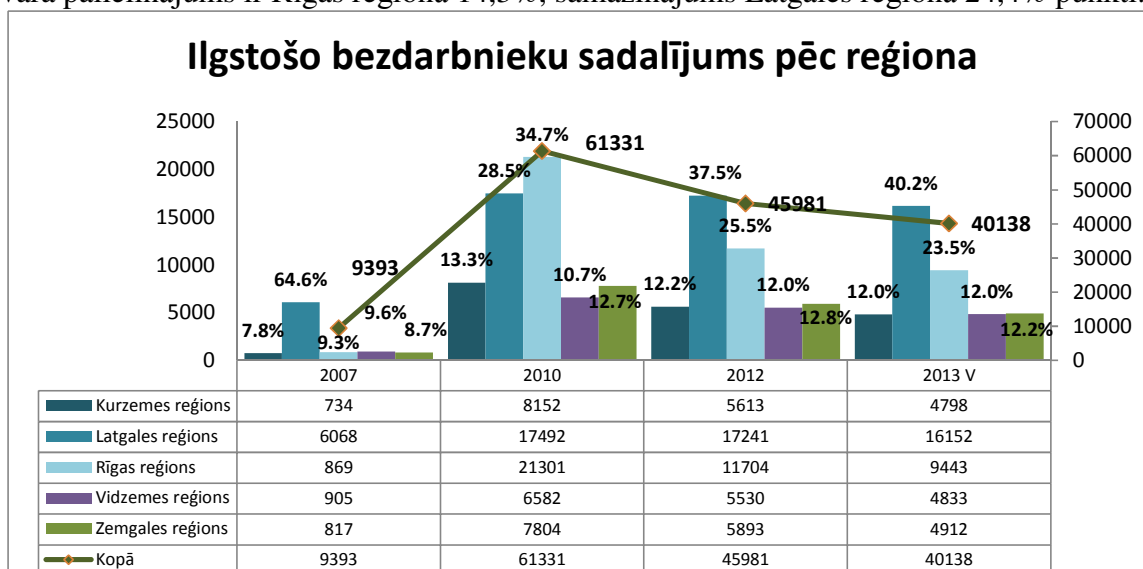
Salīdzinot ilgstošos bezdarbniekus periodā no 2007 līdz 2013.gada 31.maijam lielākais palielinājuma īpatsvars ir vecuma grupā 60 un vairāk - 2,8% punkti un ilgstošo bezdarbnieku vecuma grupā no 50 līdz 54 gadiem - 2% punkti. Samazinājies ir 45-49 vecuma grupas īpatsvars 2,8%(bezdarbnieki noveco un pāriet uz nākamo vecuma grupu 50-54, kurā bija vērojams samazinājums), 30-34 vecuma grupā īpatsvars samazinājies par 1,2%



Salīdzinot ilgstošos bezdarbniekus perioda no 2007. līdz 2013.gada 31.maijam vērojama tendence bezdarbnieku īpatsvara ar augstāko izglītību palielināšanās. No 2010.gada ir vērojams samazinājums, tomēr, salīdzinot ar 2007.gadu, bezdarbnieku īpatsvars ar augstāko izglītību ir pieaudzis par 2,2 % punktiem.



Salīdzinot ilgstošos bezdarbniekus perioda no 2007. līdz 2013.gada 31.maijam lielākais īpatsvara palielinājums ir Rīgas reģionā 14,3%, samazinājums Latgales reģionā 24,4% punkti.

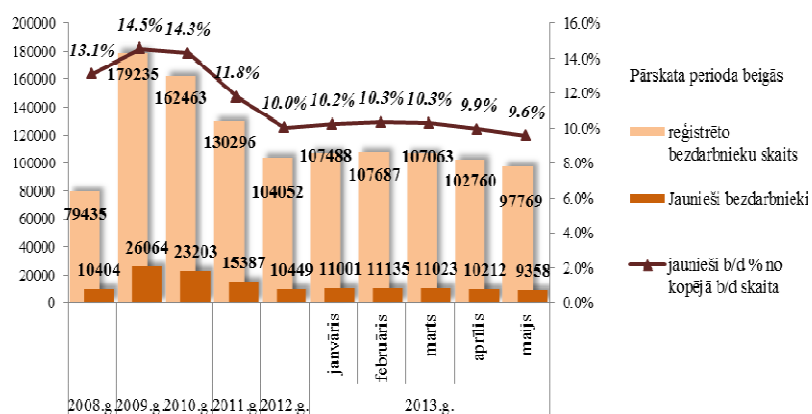


Jaunieši bezdarbnieki

2013.gada maija beigās **9358** bija **jaunieši bezdarbnieki** (15 – 24 gadi), kas ir **9,6 %** no kopējā reģistrēto bezdarbnieku skaita.

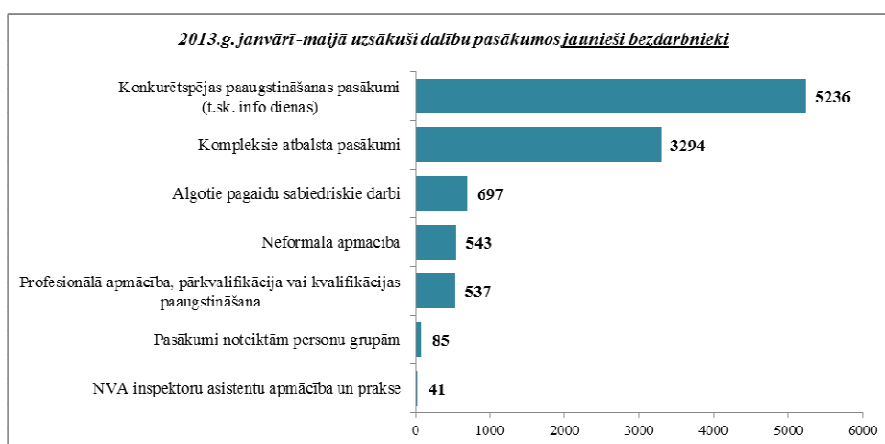
Jauniešu bezdarbnieku kopskaitā 19,2% bija ilgstošie bezdarbnieki, 9,6% – personas pēc bērna kopšanas atvaļinājuma, 4% personas ar invaliditāti.

Vidējais bezdarba ilgums 2013.gada maija beigās jauniešiem bezdarbniekiem – 142 dienas (~ 4,6 mēneši).



Lielākais jauniešu bezdarbnieku skaits sadalījumā pa profesijām pēc pēdējās nodarbošanās 2013.gada maija beigās: palīgstrādnieki – 458, mazumtirdzniecības veikala pārdevēji – 382, pārdevēji konsultanti – 196, būvstrādnieki – 114, viesmīļi – 111, apkopēji – 99, pavāri – 80, tirdzniecības zāles darbinieki – 64, klientu apkalpošanas speciālists – 62, kasieri – 56.

2013.gada 5 mēnešos NVA organizētajos aktīvajos nodarbinātības pasākumos (t.sk. KPP) piedalījušies 11,8 tūkst. jaunieši bezdarbnieki (viens cilvēks var būt piedalījies vairākās aktivitātēs). Janvārī – maijā dalību uzsāka 10437 jaunieši bezdarbnieki. 2013.gada maijā NVA organizētajos aktīvajos nodarbinātības pasākumos piedalījušies 3378 jaunieši bezdarbnieki, no tiem maijā dalību pasākumos uzsāka 1903 jaunieši bezdarbnieki.

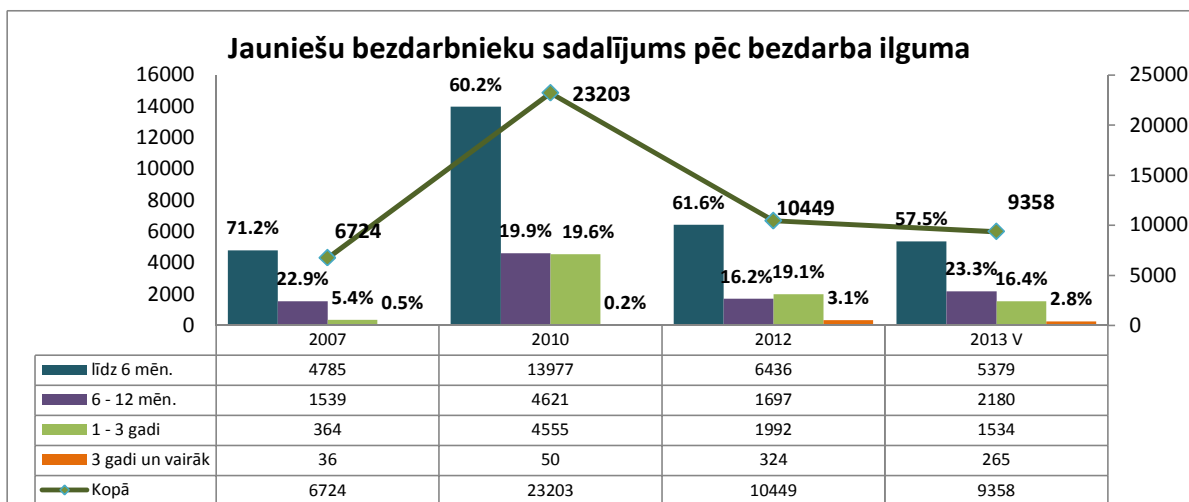


Karjeras konsultācijas 2013.gada janvārī – maijā saņēmuši 5803 jaunieši vecumā no 15 – 24 gadiem.

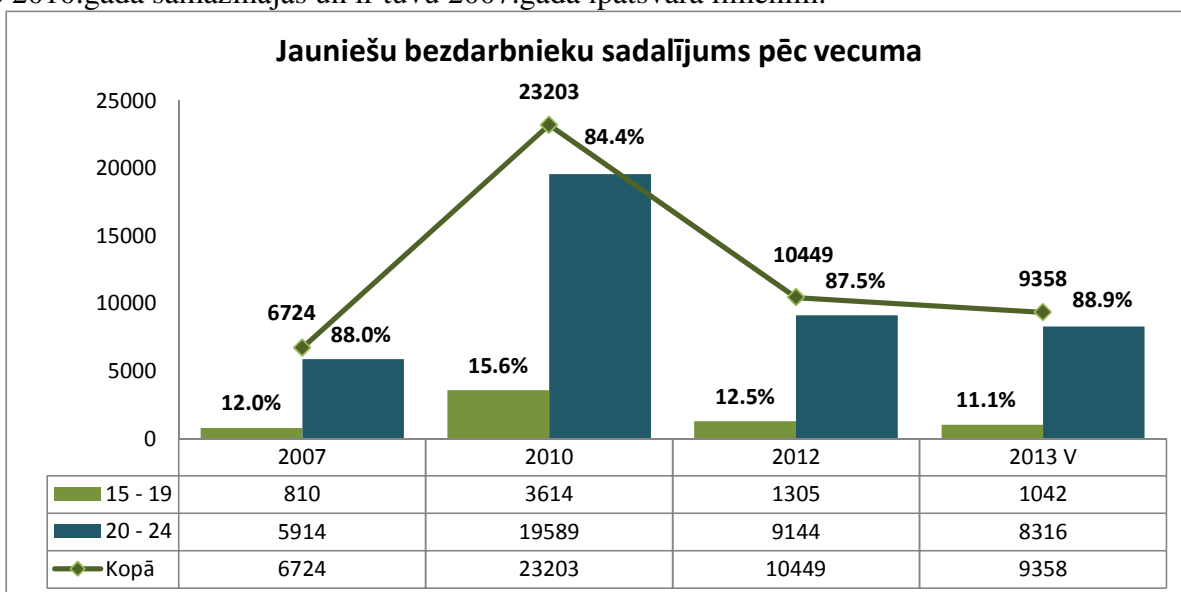
2013.gada janvārī – maijā darbā iekārtojušies 4697 jaunieši bezdarbnieki, no kuriem 1955 (41,6%) jaunieši bezdarbnieki ir iekārtojušies darbā, pēc kāda aktīvā pasākuma pabeigšanas (izņemot KPP informatīvās dienas).

Jauniešu bezdarbnieku portreta izmaiņas no 2007. līdz 2013.gada 31.maijam.

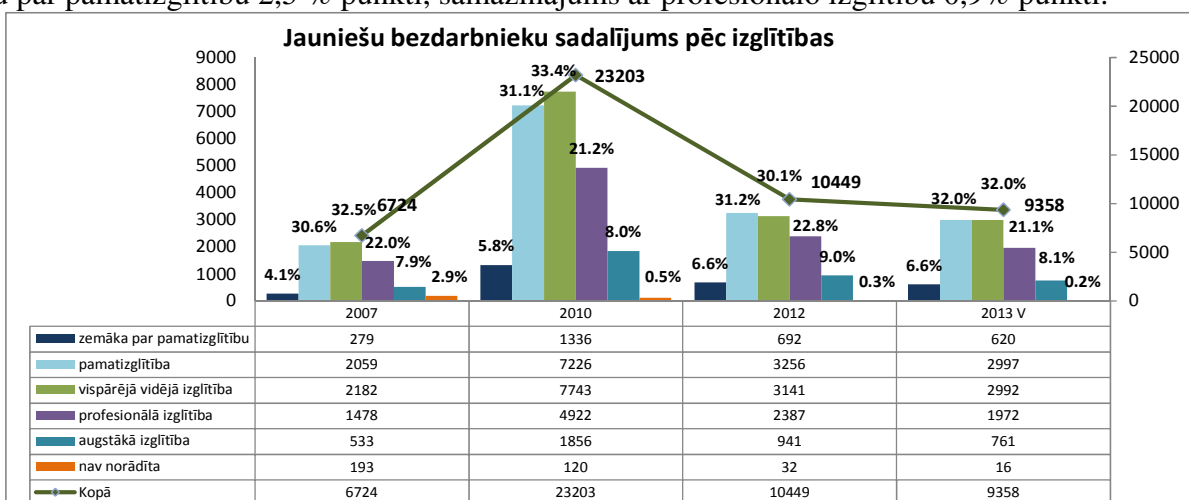
Izvērtējot jauniešu bezdarbnieku sadalījumu pēc bezdarba ilguma palielinājies jauniešu īpatsvars ar bezdarba ilgumu no 1-3 gadiem par 11% salīdzinājumā ar 2007.gadu. Pēc reģiona palielinājies jauniešu īpatsvars Latgales reģionā - 5,6% un samazinājies Rīgas reģionā 3,5% punkti.



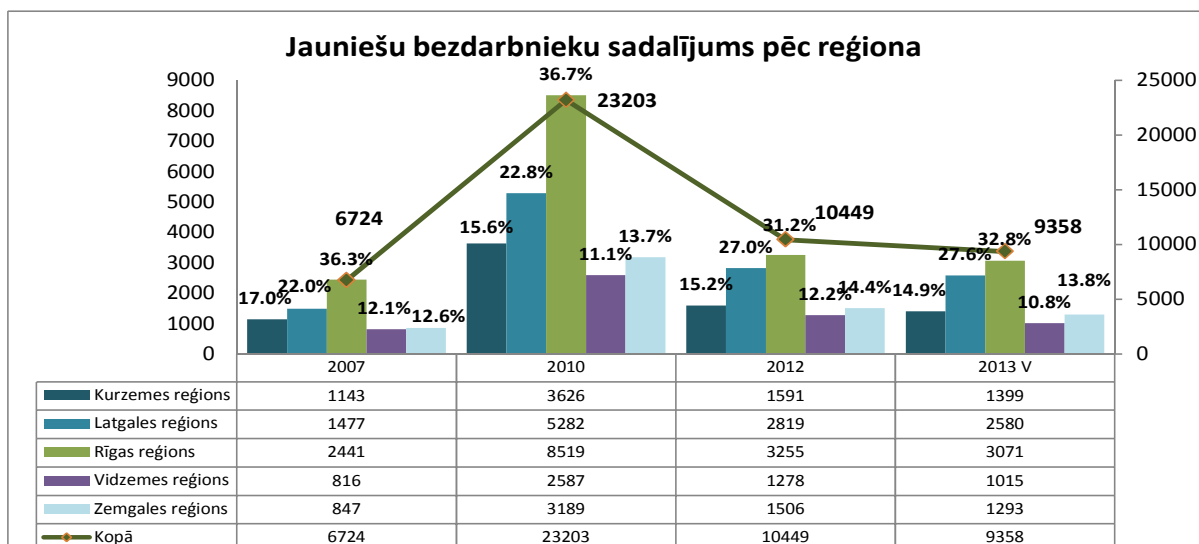
Sadalījumā pēc vecuma palielinājās jauniešu bezdarbnieku īpatsvars vecuma grupā 15-19, kas pēc 2010.gada samazinājās un ir tuvu 2007.gada īpatsvara līmenim.



Sadalījumā pēc izglītības lielākais īpatsvara palielinājums ir jauniešiem bezdarbniekiem ar zemāku par pamatizglītību 2,5 % punkti, samazinājums ar profesionālo izglītību 0,9% punkti.



Pēc reģiona palielinājies jauniešu īpatsvars Latgales reģionā - 5,6% un samazinājies Rīgas reģionā 3,5% punkti.



Bezdarbnieki ar invaliditāti

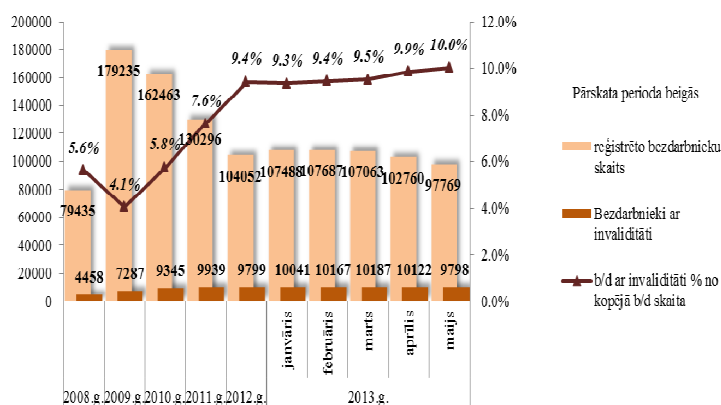
NVA 2013.gada maija beigās reģistrēti **9798 bezdarbnieki ar invaliditāti**, kas ir **10 %** no kopējā reģistrētā bezdarbnieku skaita valstī.

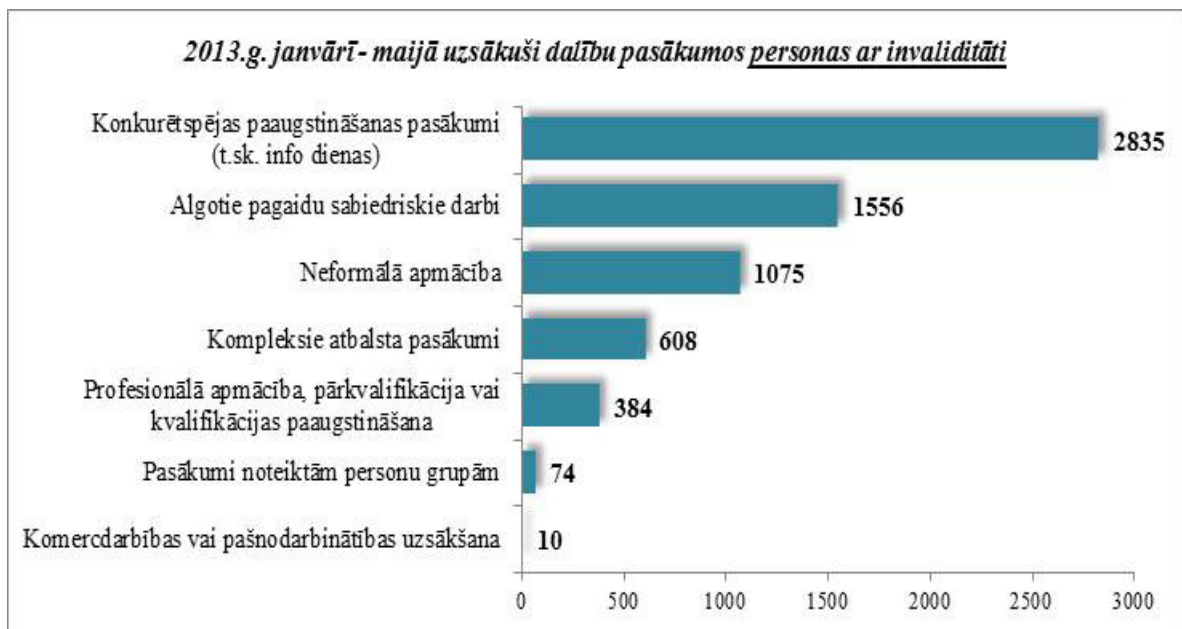
2013.gada maija beigās vairāk nekā pusi (54,3%) no reģistrētajiem bezdarbniekiem ar invaliditāti veido ilgstošie bezdarbnieki, 22,7% - pirmspensijas vecuma bezdarbnieki, 3,8% - jaunieši bezdarbnieki.

Vidējais bezdarba ilgums 2013.gada maija beigās bezdarbniekiem ar invaliditāti – 444 dienas (~ 1,2 gadi).

Lielākais bezdarbnieku ar invaliditāti skaits sadalījumā pa profesijām pēc pēdējās nodarbošanās 2013.gada maija beigās: palīgstrādnieki – 714, apkopējs – 420, mazumtirdzniecības veikala pārdevēji – 410, sētnieks – 242, apkures/krāšņu kurinātājs – 144, automobiļa vadītājs – 135, pavārs – 128, apsargs – 126, aprūpētājs – 112, šuvējs – 95.

2013.gadā 5 mēnešos NVA organizētajos aktīvajos nodarbinātības pasākumos piedalījušies 8 tūkst. personas ar invaliditāti (viens cilvēks var būt piedalījies vairākās aktivitātēs). Janvārī – maijā dalību uzsāka 6542 bezdarbnieki ar invaliditāti. 2013.gada maijā NVA organizētajos aktīvajos nodarbinātības pasākumos piedalījušies 3289 bezdarbnieki ar invaliditāti, no tiem maijā dalību pasākumos uzsāka 1468 bezdarbnieki ar invaliditāti.





Karjeras konsultācijas 2013.gada janvārī – maijā saņēmušas 1498 personas ar invaliditāti.

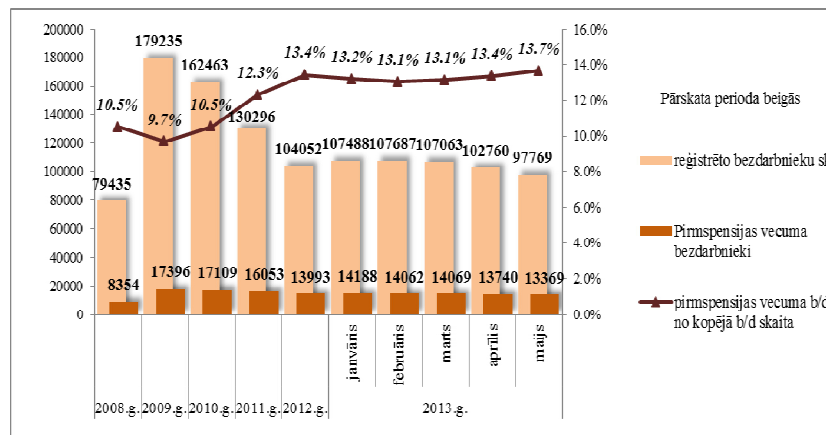
2013.gada janvārī – maijā darbā iekārtojušās 1254 personas ar invaliditāti, no kuriem 701 (55,9%) bezdarbnieki ir iekārtojušies darbā, pēc kāda aktīvā pasākuma pabeigšanas (izņemot KPP informatīvās dienas).

Pirmspensijas vecuma bezdarbnieki

NVA 2013.gada maija beigās reģistrēti **13369 pirmspensijas vecuma bezdarbnieki**, kas ir **13,7 %** no kopējā reģistrētā bezdarbnieku skaita valstī.

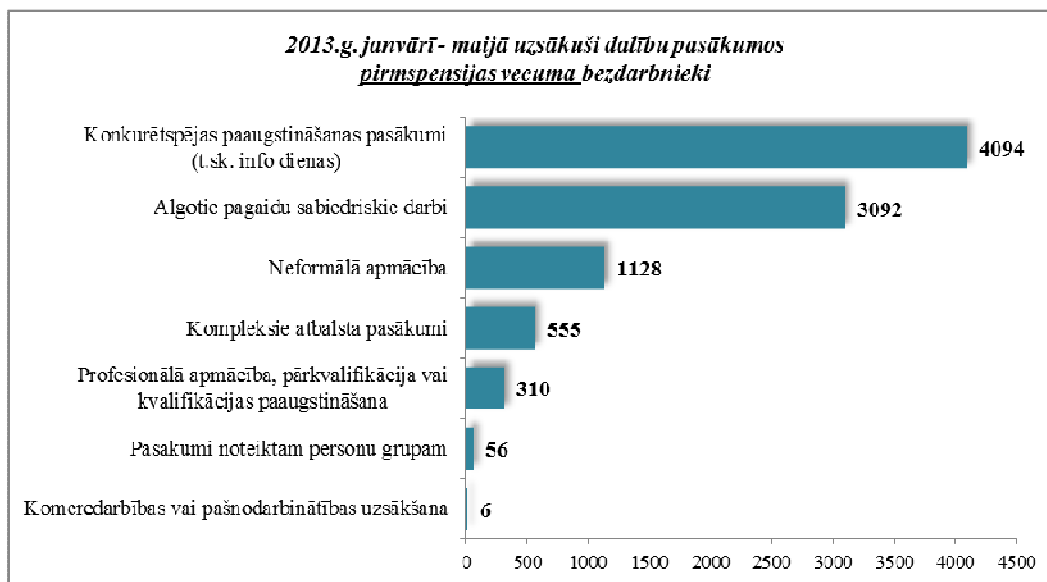
2013.gada maija beigās vairāk nekā pusi (53%) no reģistrētajiem pirmspensijas vecuma bezdarbniekiem veido ilgstošie bezdarbnieki, 16,7% - bezdarbnieki ar invaliditāti.

Vidējais bezdarba ilgums 2013.gada maija beigās pirmspensijas vecuma bezdarbniekiem – 430 dienas (~ 1,2 gadi).



Lielākās pirmspensijas vecuma bezdarbnieku skaits sadalījumā pa profesijām pēc pēdējās nodarbošanās 2013.gada maija beigās: palīgstrādnieki – 936, apkopējs – 648, mazumtirdzniecības veikala pārdevējs – 467, sētnieks – 414, apkures/krāšņu kurinātājs – 240, automobiļa vadītājs – 174, apsargs – 164, aprūpētājs – 162, pavārs – 136, kokapstrādes operators – 116.

2013.gadā 5 mēnešos NVA organizētajos aktīvajos nodarbinātības pasākumos piedalījušies 10,2 tūkst. pirmspensijas vecuma bezdarbnieki (viens cilvēks var būt piedalījies vairākās aktivitātēs). Janvārī – maijā dalību uzsāka 9241 pirmspensijas vecuma bezdarbnieki. 2013.gada maijā NVA organizētajos aktīvajos nodarbinātības pasākumos piedalījušies 3 918 pirmspensijas vecuma bezdarbnieki, no tiem maijā dalību pasākumos uzsāka 2009 pirmspensijas vecuma bezdarbnieki.



Karjeras konsultācijas 2013.gada janvārī - maijā saņēmuši 2026 pirmspensijas vecuma bezdarbnieki.

2013.gada janvārī – maijā darbā iekārtojušās 1959 pirmspensijas vecuma bezdarbnieki, no kuriem 826 (42,2 %) bezdarbnieki ir iekārtojušies darbā, pēc kāda aktīvā pasākuma pabeigšanas (izņemot KPP informatīvās dienas).

Bezdarbnieki vecumā 50 gadi un vairāk

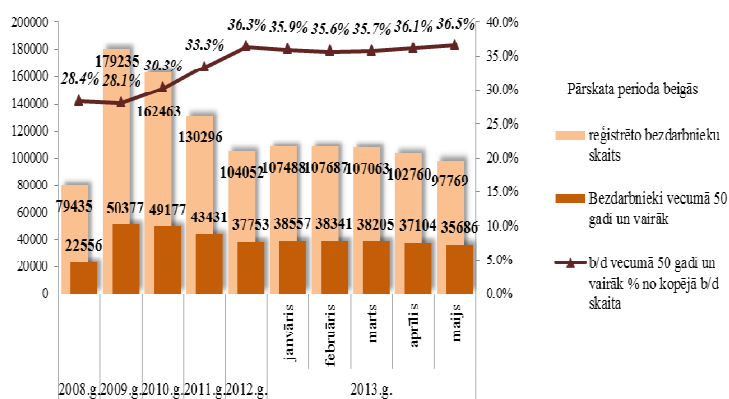
NVA 2013.gada maijā beigās reģistrēti **35686 bezdarbnieki vecumā 50 gadi un vairāk**, kas ir **36,5 %** no kopējā reģistrētā bezdarbnieku skaita valstī.

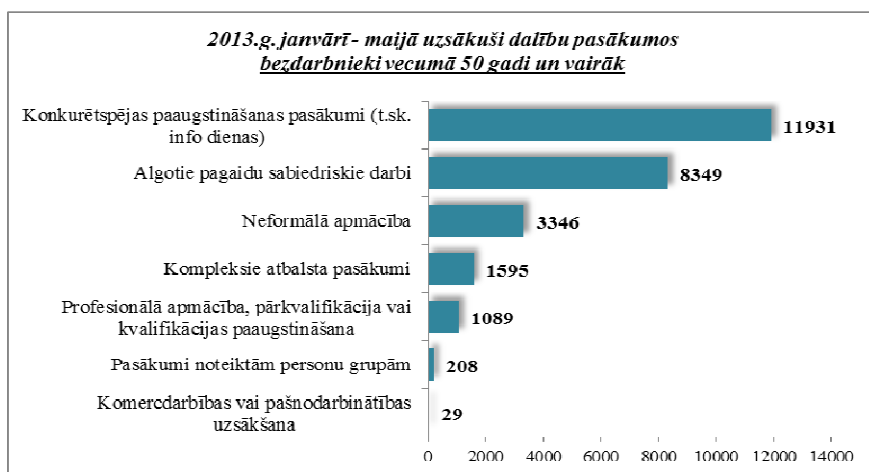
2013.gada maija beigās vairāk nekā pusi (52,2%) no reģistrētajiem bezdarbniekiem vecumā 50 gadi un vairāk veido ilgstošie bezdarbnieki, 37,5% - pirmspensijas vecuma bezdarbnieki, 15,2% bezdarbnieki ar invaliditāti.

Vidējais bezdarba ilgums 2013.gada maija beigās bezdarbniekiem vecumā 50 gadi un vairāk – 409 dienas (~ 1,1 gads).

Lielākais bezdarbnieku vecumā 50 gadi un vairāk, skaits sadalījumā pa profesijām pēc pēdējās nodarbošanās 2013.gada maija beigās: palīgstrādnieki – 2501, apkopēji – 1531, mazumtirdzniecības veikala pārdevēji – 1424, sētnieki – 951, apkures/krašņu kurinātājs – 632, automobiļa vadītāji – 506, aprūpētājs – 446, apsargs – 415, pavārs – 359, kokapstrādes operators – 317.

2013.gadā 5 mēnešos NVA organizētajos aktīvajos nodarbinātības pasākumos (t.sk. KPP) piedalījušies 29,5 tūkst. bezdarbnieki vecumā 50 gadi un vairāk (viens cilvēks var būt piedalījies vairākās aktivitātēs). Janvārī – maijā dalību uzsāka 26547 bezdarbnieki vecumā 50 gadi un vairāk. 2013.gada maijā NVA organizētajos aktīvajos nodarbinātības pasākumos piedalījušies 10995 bezdarbnieki vecumā 50 gadi un vairāk, no tiem maijā dalību pasākumos uzsāka 5686 bezdarbnieki.



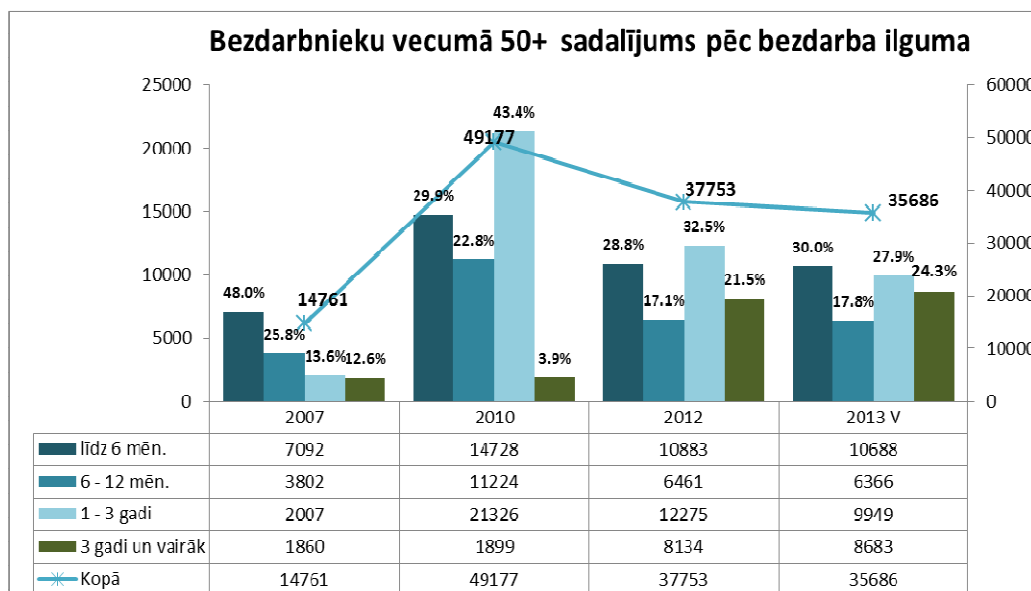


Karjeras konsultācijas 2013.gada janvārī – maijā saņēmušas 6268 personas vecumā 50 gadi un vairāk.

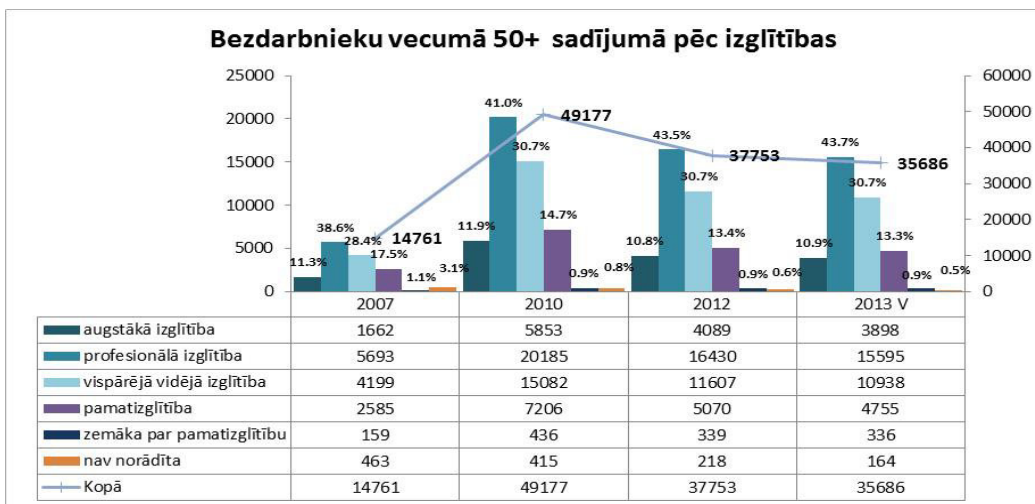
2013.gada janvārī – maijā darbā iekārtojušās 6924 bezdarbnieki vecumā 50 gadi un vairāk, no kuriem 2905 (42%) bezdarbnieks ir iekārtojies darbā, pēc kāda aktīvā pasākuma pabeigšanas (izņemot KPP informatīvās dienas).

Bezdarbnieku vecumā 50 gadi un vairāk portreta izmaiņas no 2007. Līdz 2013.gada 31.maijam.

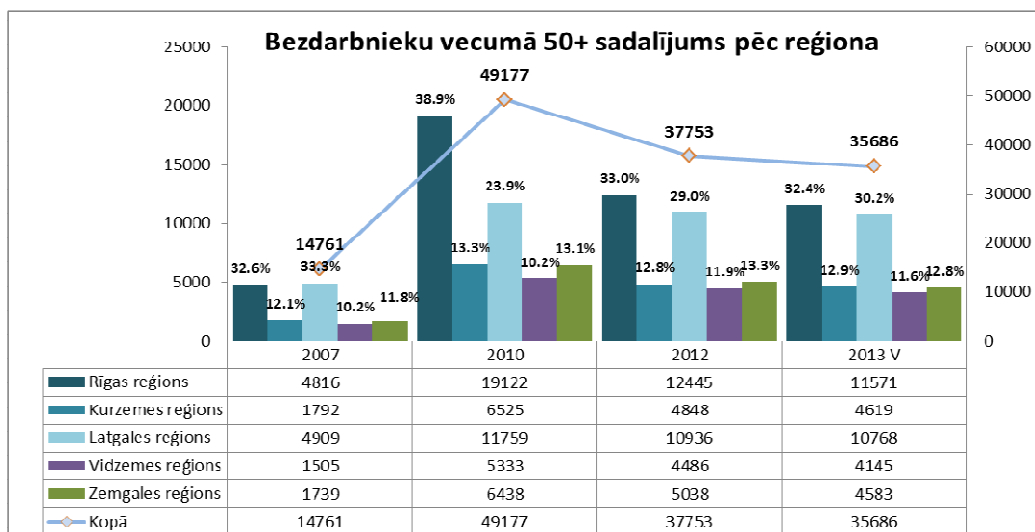
Sadalījumā pēc bezdarba ilguma lielākais palielinājums īpatsvarā vērojams bezdarbniekiem ar bezdarba ilgumu no 1 līdz 3 gadiem 14,3%, kam seko 3 gadi un vairāk -11,7% punkti. Salīdzinājuma ar 2012. gadu ir samazinājies bezdarbnieku īpatsvars 1-3 gadi-4,6% un palielinājies bezdarba ilgums 3 gadi un vairāk- 2,8% punkti.



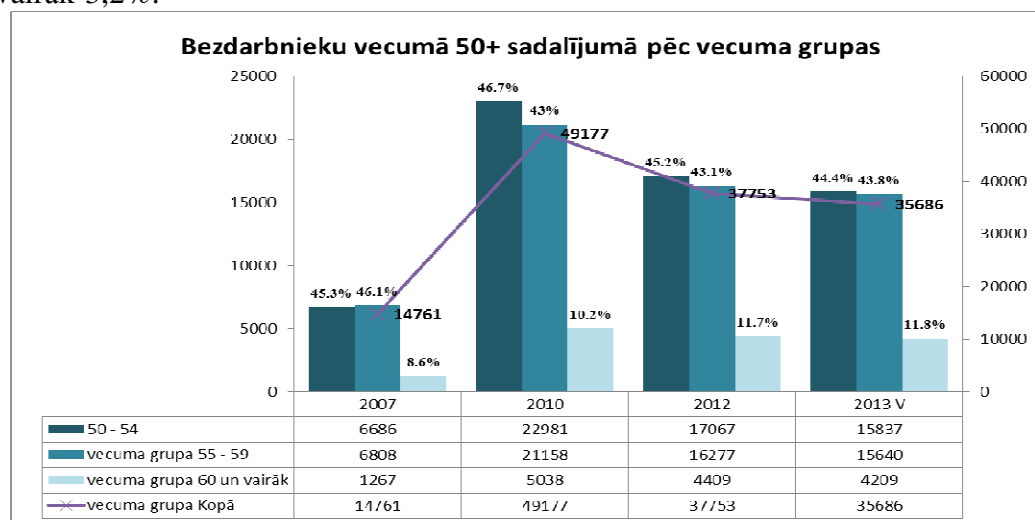
Palielinās bezdarbnieku īpatsvars vecumā 50 un vairāk ar profesionālo izglītības līmeni 5,2%, lielākais samazinājums vērojams bezdarbniekiem ar pamatzglītību – 4,2%.



Vērojams bezdarbnieku 50 un vairāk, īpatsvara samazinājums Latgales reģionā un palielinājums Vidzemes reģionā.



Sadalījumā pēc vecuma grupas palielinās bezdarbnieku 50 un vairāk, īpatsvars vecumā grupā 60 un vairāk-3,2%.



Personas pēc bērna kopšanas atvaļinājuma

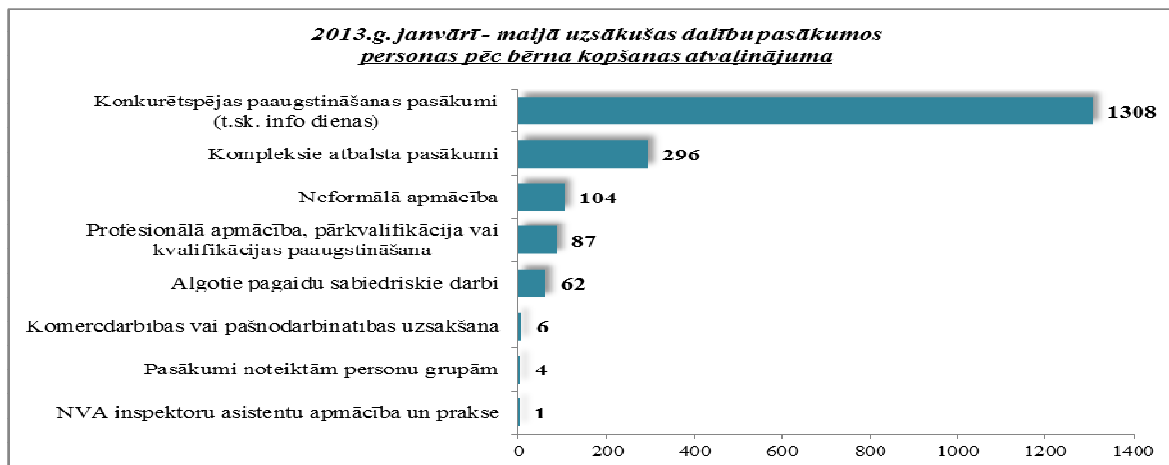
NVA 2013.gada maija beigās reģistrētas **2846** personas pēc bērna kopšanas atvaļinājuma, kas ir **2,9%** no kopējā reģistrētā bezdarbnieku skaita valstī.

Personu pēc bērna kopšanas atvaļinājuma kopskaitā 31,6% bija jaunieši bezdarbnieki, 1,8% – bezdarbnieki ar invaliditāti, 1,7% ilgstošie bezdarbnieki.

Lielākais personu pēc bērna kopšanas atvaļinājuma skaits sadalījumā pa profesijām pēc pēdējās nodarbošanās 2013.gada maija beigās: mazumtirdzniecības veikala pārdevējs – 30, klientu

apkalpošanas speciālists – 14, pārdevējs konsultants – 8, lietvedis – 7, kasieris – 6, administrators – 6, šuvējs – 5.

2013.gadā 5 mēnešos NVA organizētajos aktīvajos nodarbinātības pasākumos (t.sk. KPP) piedalījušies 2046 persona pēc bērna kopšanas atvaļinājuma (viens cilvēks var būt piedalījies vairākās aktivitātēs). Janvārī – maijā dalību uzsāka 1868 personas pēc bērna kopšanas atvaļinājuma. 2013.gada maijā NVA organizētajos aktīvajos nodarbinātības pasākumos piedalījušies 521 persona pēc bērna kopšanas atvaļinājuma, no tiem maijā dalību pasākumos uzsāka 407 personas pēc bērna kopšanas atvaļinājuma.



Karjeras konsultācijas 2013.gada janvārī - maijā saņēmušas 375 personas pēc bērna kopšanas atvaļinājuma.

2013.gada janvārī – maijā darbā iekārtojušās 409 personas pēc bērna kopšanas atvaļinājuma, no kuriem 114 (27,9%) bezdarbnieki ir iekārtojušies darbā, pēc kāda aktīvā pasākuma pabeigšanas (izņemot KPP informatīvās dienas).

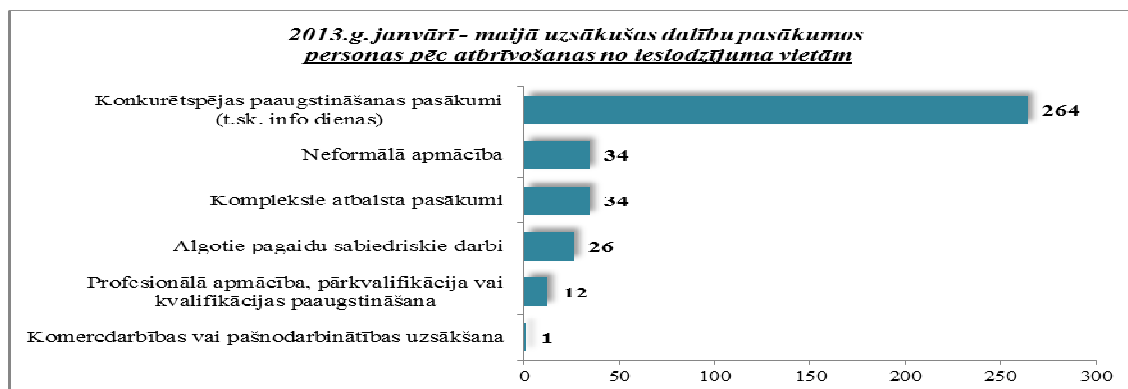
Personas pēc atbrīvošanas no ieslodzījuma vietām

NVA 2013.gada maija beigās reģistrētas **444 personas pēc atbrīvošanas no ieslodzījuma vietām**, kas ir **0,5%** no kopējā reģistrētā bezdarbnieku skaita valstī.

Personu pēc atbrīvošanas no ieslodzījuma vietām kopskaitā 8,1% bija jaunieši bezdarbnieki, 4,1% – bezdarbnieki ar invaliditāti, 1,6% pirmspensijas vecuma bezdarbnieki.

Lielākais personu pēc atbrīvošanas no ieslodzījuma vietām skaits sadalījumā pa profesijām pēc pēdējās nodarbošanās 2013.gada maija beigās: šuvējs – 5, palīgstrādnieks – 3, apkopējs – 2, galdnieks – 2, pavārs – 2.

2013.gadā 5 mēnešos NVA organizētajos aktīvajos nodarbinātības pasākumos (t.sk. KPP) piedalījušies 399 personas pēc atbrīvošanas no ieslodzījuma vietām (viens cilvēks var būt piedalījies vairākās aktivitātēs). Janvārī – maijā dalību uzsāka 371 personas pēc atbrīvošanas no ieslodzījuma vietām. 2013.gada maijā NVA organizētajos aktīvajos nodarbinātības pasākumos piedalījušās 106 personas pēc atbrīvošanas no ieslodzījuma vietām, no tām maijā dalību pasākumos uzsāka 82 personas pēc atbrīvošanas no ieslodzījuma vietām.

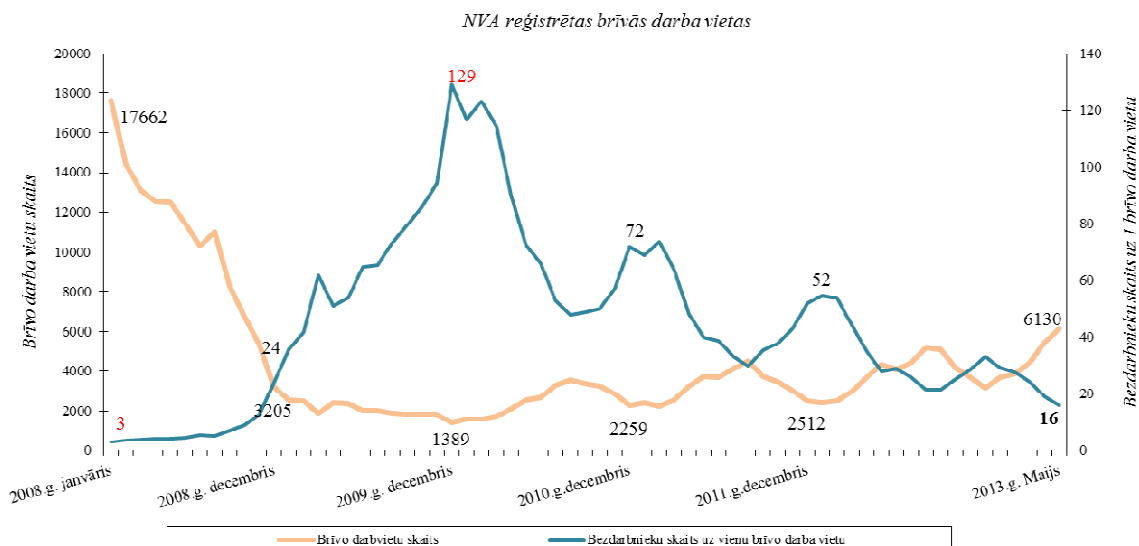


Karjeras konsultācijas 2013.gada janvārī - maijā saņēmušas 52 personas pēc atbrīvošanas no ieslodzījuma vietām.

2013.gada janvārī – maijā darbā iekārtojušās 137 personas pēc atbrīvošanas no ieslodzījuma vietām, no kuriem 16 (11,7%) bezdarbnieki ir iekārtojušies darbā, pēc kāda aktīvā pasākuma pabeigšanas (izņemot KPP informatīvās dienas).

1.3. Brīvās darbvietas valstī

Reģistrēto bezdarbnieku skaits būtiski pārsniedz darba piedāvājumu skaitu. Uz katru brīvo darbvietu 2013.gada maijā pretendē **16 bezdarbnieki**.



NVA 2013.gada maija beigās bija reģistrētas **6130** brīvās darbvietas, salīdzinot ar 2013.gada aprīļa beigām, brīvo darbvietu skaits palielinājies par 705 darbvietām.

Brīvo darbvietu skaits perioda beigās

Gadi	Mēneši											
	Jan	Feb	Mar	Apr	Mai	Jūn	Jūl	Aug	Sep	Okt	Nov	Dec
2008	17662	14463	13111	12535	12517	11444	10321	11001	8304	6762	5337	3205
2009	2549	2477	1895	2409	2353	1998	2027	1875	1856	1836	1796	1389
2010	1594	1560	1696	2111	2533	2672	3279	3551	3395	3237	2837	2259
2011	2391	2234	2556	3264	3738	3674	4142	4508	3726	3452	3025	2512
2012	2430	2482	2987	3665	4364	4094	4448	5192	5073	4183	3675	3140
2013	3669	3878	4411	5425	6130							

Kopumā NVA reģistrētās brīvās darbvietas 2013.gada maija beigās sadalījumā pa nozarēm (lielākais skaits): Apstrādes rūpniecībā (C) – **1879**, Vairumtirdzniecība un mazumtirdzniecība; automobiļu un motociklu remonts (G) – **1057**, Transports un uzglabāšana (H) – **550**, Lauksaimniecība, mežsaimniecība un zivsaimniecība (A) – **278**, Izmitināšana un ēdināšanas pakalpojumi (I) – **294**, Būvniecība (F) – **390**. **Vislielākais brīvo darbvietu skaits ir kvalificētiem strādniekiem un amatniekiem.**

Brīvo darbvietu skaits sadalījumā pa profesiju grupām (pēc LR profesiju klasifikatora) perioda beigās

Profesiju pamatgr. Nr.	Profesiju pamatgrupas nosaukums	Brīvo darbvietu skaits 2013.g. maija beigās	Brīvo darbvietu skaits 2013.g. aprīļa beigās
0	Nacionālo bruņoto spēku profesijas	0	0
1	Vadītāji	81	86
2	Vecākie speciālisti	352	411
3	Speciālisti	393	427
4	Kalpotāji	505	380
5	Pakalpojumu un tirdzniecības darbinieki	1017	913

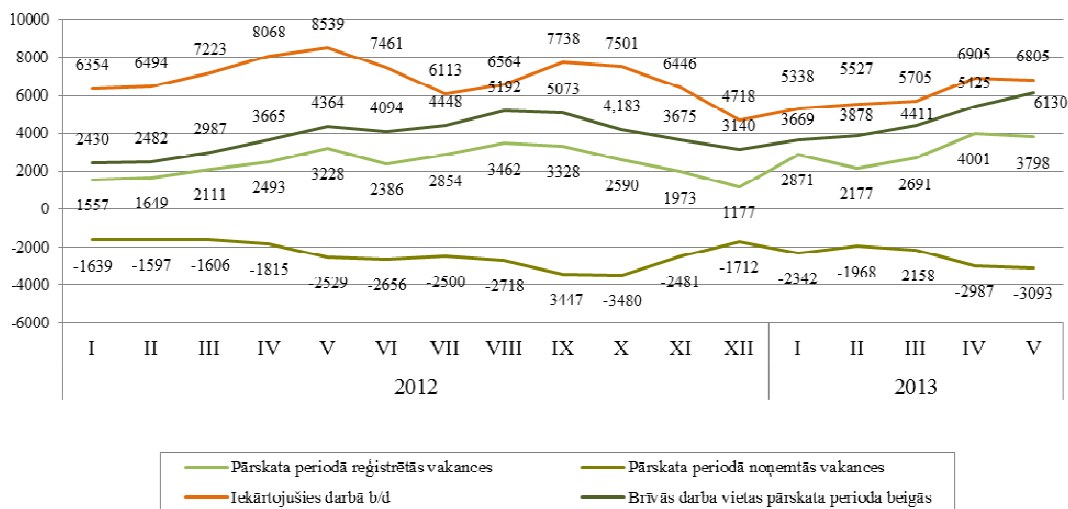
6	Kvalificēti lauksaimniecības, mežsaimniecības un zivsaimniecības darbinieki	74	159
7	Kvalificēti strādnieki un amatnieki	1759	1419
8	Iekārtu un mašīnu operatori un izstrādājumu montieri	634	654
9	Vienkāršās profesijas	1315	976

Darba devēji 2013.gada 5 mēnešos NVA reģistrējuši **15 538** brīvās darbvietas.



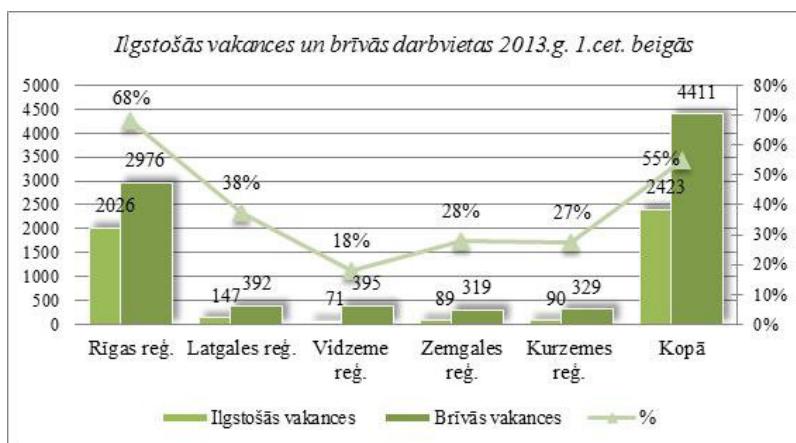
2011.gadā NVA reģistrētas 26 156 vakances, bet noņemtas 25 903 vakances, darbā iekārtojušies 93 600 bezdarbnieki (ar darbiekārtības pārrēķinu pēc VID ziņām). Savukārt 2012.gadā reģistrētas 28 808 vakances, bet noņemtas 28 180 vakances, darbā iekārtojušies 83 219 bezdarbnieki (ar darbiekārtības pārrēķinu pēc VID ziņām). 2013.gada janvārī - maijā NVA reģistrētas 15538 vakances, bet noņemtas 12548 vakances, darbā iekārtojušies 30280 bezdarbnieki, kas ļauj secināt, ka brīvo darbvieta skaits valstī kopumā ir ievērojami lielāks.

Pārskata periodā NVA reģistrētās, noņemtas, brīvās darbvietas un iekārtojušies darbā b/d



Ilgstoši neaizpildītās brīvās darbvietas

2013.gada 1.ceturkšņa beigās NVA bija reģistrētas 2 423 ilgāk par 1 mēnesi neaizpildītas brīvās darbvietas, kas veido 55% no brīvo darbvieta kopējā skaita pārskata perioda beigās (4 411).



Ilgstoši neizpildītās brīvās darbvietas sadalījumā pa profesijām (lielākais skaits)

Profesija	Ilgstoši neizpildīto brīvo darbvietu skaits (2013.g. 1.cet. beigās)	Brīvās darbvietas (2013.g. 1.cet. beigās)
Mazumtirdzniecības veikala pārdevējs	171	280
Kravas automobiļa vadītājs	125	195
Kuģu remontatlēdznieks	96	103
Pavārs	85	150
Rokas lokmetinātājs (MMA)	82	89
Šuvējs	75	132

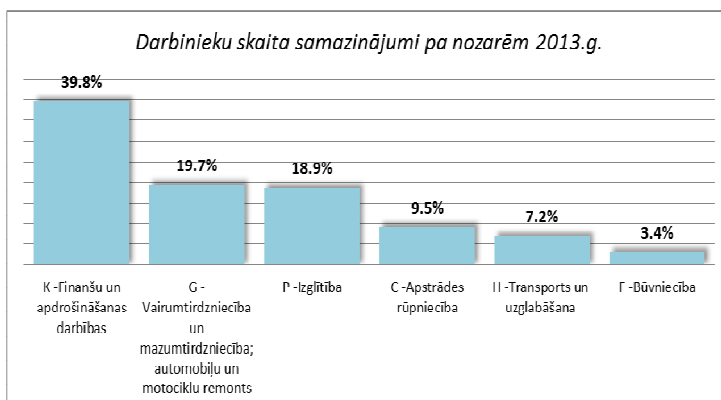
1.4. Darbvietu skaita samazinājumi un palielinājumi

Latvijā pēc darba devēju iesniegtajiem paziņojumiem par darbinieku skaita izmaiņām uzņēmumos, darba devēji 2009.gadā paziņoja par **20 221** darbvietu skaita samazinājumiem, 2010.gadā par **4 825**, 2011.gadā par **2 116**, 2012.gadā par **2 296** un 2013.gadā prognozē **263** darbvietu samazinājumu. Darba devēju prognozes par darba vietu palielinājumu ir šādas: 2009.gadā **615** darbvietu palielinājums, 2010.gadā **370** darbvietu palielinājums, 2011.gadā **468** darbvietu palielinājums, 2012.gadā – **92** darbvietu palielinājums, 2013.gadā – **82** darbvietu palielinājums.

Darbinieku skaita palielinājumi/samazinājumi valstī kopā

Ceturkšņi	Palielinājums						Samazinājums					
	2011.gads		2012.gads		2013.gads		2011.gads		2012.gads		2013.gads	
	Palielināšanas gadījumu skaits	Darbvietu skaits	Palielināšanas gadījumu skaits	Darbvietu skaits	Palielināšanas gadījumu skaits	Darbvietu skaits	Atlaišanas gadījumu skaits	Darbvietu skaits	Atlaišanas gadījumu skaits	Darbvietu skaits	Atlaišanas gadījumu skaits	Darbvietu skaits
I	1	77	1	75	1	35	113	447	74	345	32	136
II	4	336	0	0	2	37	123	627	69	782	1	1
III	1	20	0	0	1	10	84	303	28	270	4	127
IV	1	35	1	17	0	0	69	739	45	899	0	0
KOPĀ:	7	468	2	92	4	82	389	2116	216	2296	37	264

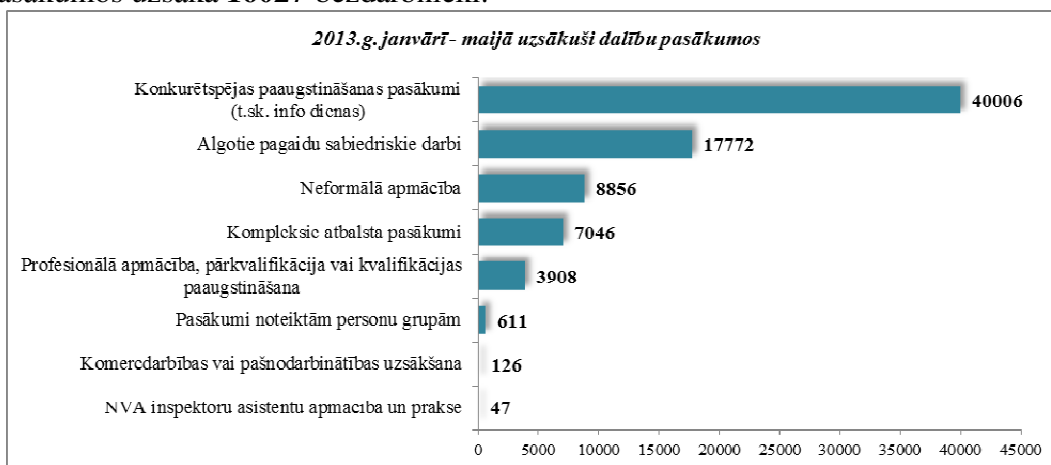
No darba devējiem saņemtās prognozes par darbinieku skaita **samazinājumu sadalījumā pa profesijām/amatiem** - (lielākais skaits) 2013.gadā profesiju/amatu samazinājums tika plānots šādās profesijās: vispārējās pamatzglītības skolotājs, klientu konsultants, klientu apkalpošanas pārzinis, bankas kasieris, klientu apkalpošanas struktūrvienības vadītāja vietnieks.



No darba devējiem saņemtās prognozes par darbinieku skaita **palielinājumu sadalījumā pa profesijām** - (lielākais skaits) 2013.gadā tika plānots šādās profesijās: mazumtirdzniecības veikala pārdevējs, telefonists, klientu/pārdošanas konsultants, klientu konsultants, pārdevējs konsultants, tirdzniecības pārstāvis, kasieris.

2. Informācija par NVA īstenotajiem pasākumiem

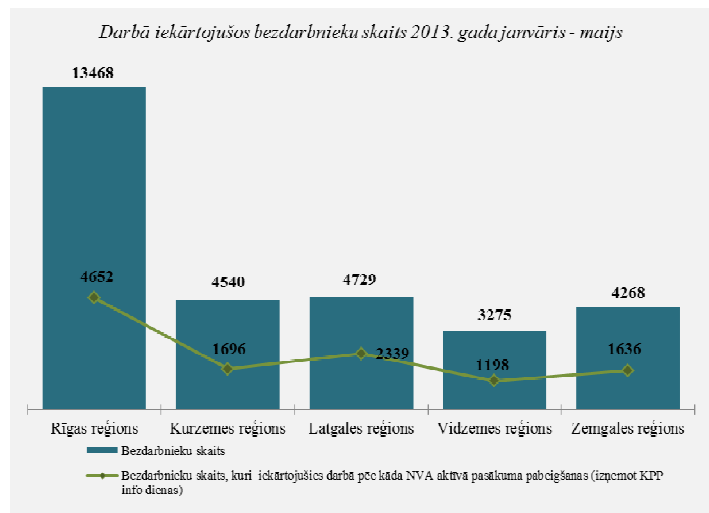
2013.gada janvārī – maijā NVA organizētajos aktīvajos nodarbinātības (t.sk. KPP) pasākumos **piedalījušies 87,8 tūkst.** bezdarbnieki (viens cilvēks var būt piedalījies vairākās aktivitātēs). Janvārī – maijā dalību uzsāka **78232** bezdarbnieki. **2013.gada maijā** NVA organizētajos aktīvajos nodarbinātības pasākumos **piedalījušies 29551** bezdarbnieki, no tiem maijā dalību pasākumos uzsāka **16027** bezdarbnieki.



2013.gada janvārī – maijā karjeras konsultācijas saņēmušas **24019** personas, no tām 20102 bezdarbnieki un darba meklētāji.

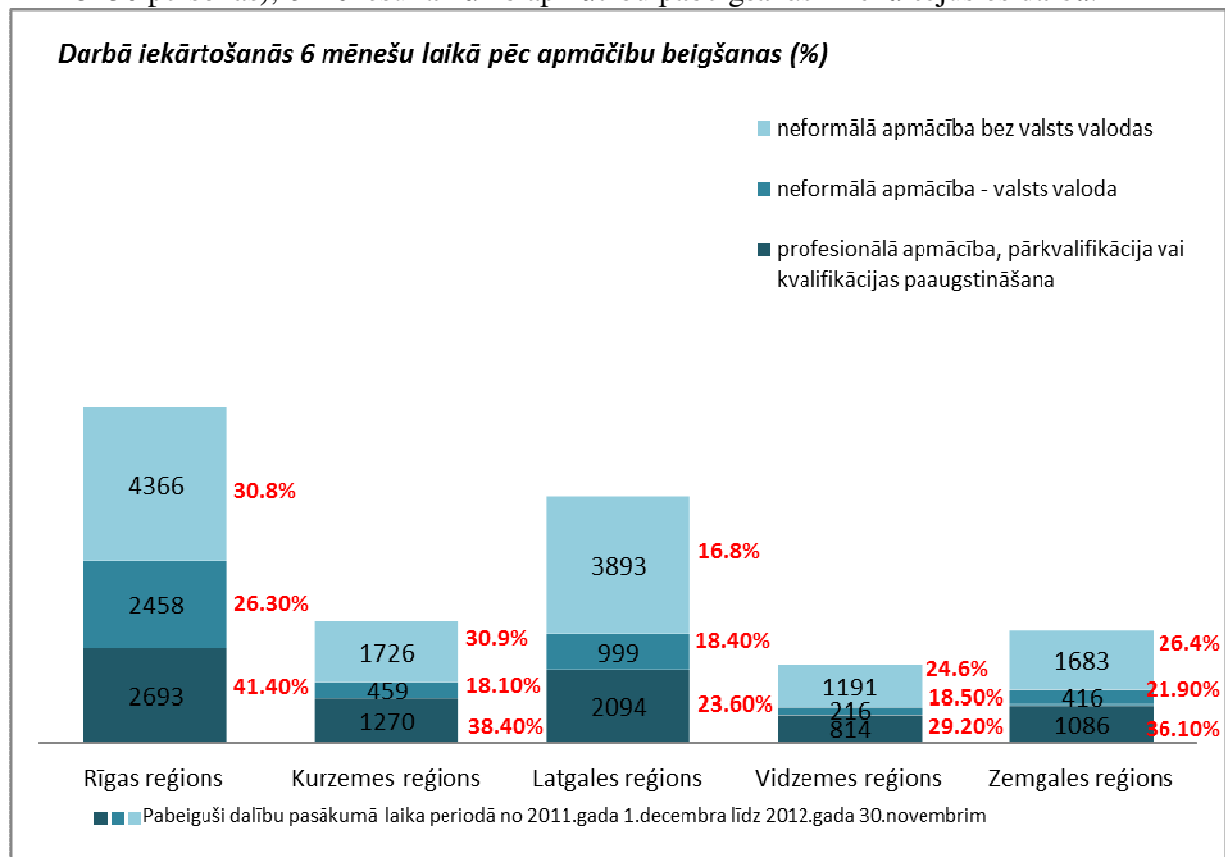
<i>Neformālo apmācību uzsākušo personu skaits sadalījumā pa izglītības programmām 2013.gada janvārī - maijā (lielākais skaits)</i>		<i>Profesionālo apmācību uzsākušo personu skaits sadalījumā pa izglītības programmām 2013.gada janvārī – maijā (lielākais skaits)</i>	
Izglītības programmas	Uzsākuši apmācību	Izglītības programmas	Uzsākuši apmācību
Datorzinības (bez priekšzināšanām)	1612	Konditora palīgs	446
Valsts valodas apguve vidējā līmenī	1364	Sociālā aprūpe	400
Valsts valodas apguve zemākā līmenī	1172	Apsardzes darbs	310
Angļu valoda (bez priekšzināšanām)	965	Projektu vadība	277
Datorzinības (ar priekšzināšanām)	803	Lietvedis	217
Angļu valoda (ar priekšzināšanām) (Elementary)	662	Pavāra palīgs	156
Valsts valodas apguve augstākā līmenī	583	Apdares darbu strādnieks	134
Vācu valoda (bez priekšzināšanām)	485	Projektu vadīšana	132
Angļu valoda (ar priekšzināšanām) (Lower Intermediate)	283	Klientu apkalpošanas operators	131
Datorprasmes grāmatvedībā (programma 1C Grāmatvedība)	211	Sociālās aprūpes darba pamati	446

2013.gada janvārī – maijā darbā iekārtojušies **30280** bezdarbnieki, no kuriem **11521** (38%) bezdarbnieki ir iekārtojušies darbā pēc kāda aktīvā pasākuma pabeigšanas (izņemot KPP informatīvās dienas).



Iekārtojušies darbā 6 mēnešu laikā pēc apmācību pabeigšanas:

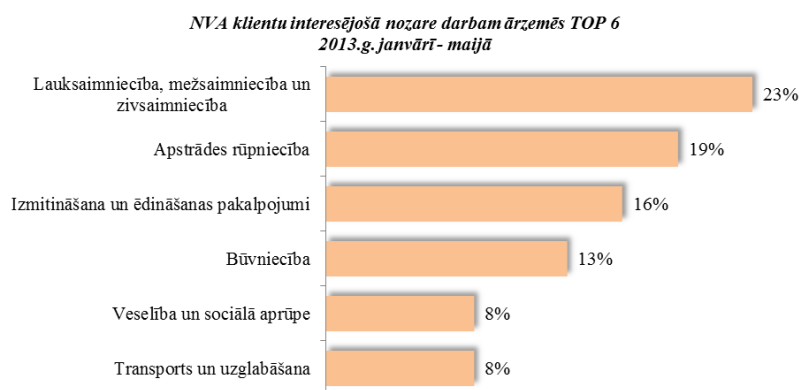
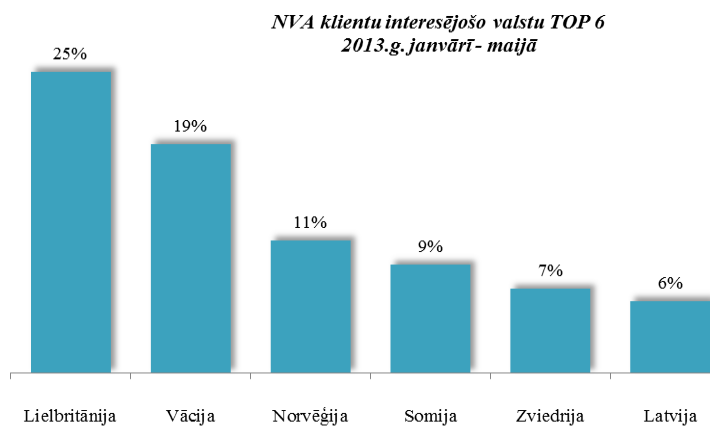
- **34,2 %** no bezdarbniekiem, kas ir **pabeiguši profesionālo apmācību, pārkvalifikāciju vai kvalifikācijas paaugstināšanu** laika posmā no 2011.gada 1.novembra līdz 2012.gada 31.oktobrim (kopā – 8336 personas), 6 mēnešu laikā no apmācību pabeigšanas ir iekārtojušies darbā.
- **24,6 %** no bezdarbniekiem, kas ir **pabeiguši neformālo apmācību** (bez valsts valodas programmas) laika posmā no 2011.gada 1.novembra līdz 2012.gada 31.oktobrim (kopā – 14457 personas), 6 mēnešu laikā no apmācību pabeigšanas ir iekārtojušies darbā.
- **22,5 %** no bezdarbniekiem, kas ir pabeiguši **neformālās izglītības programmas „Valsts valodas apguve”** laika posmā no 2011.gada 1.decembra līdz 2012.gada 30.novembrim (kopā – 5450 personas), 6 mēnešu laikā no apmācību pabeigšanas ir iekārtojušies darbā.



3. NVA klientu interese par darbu ārzemēs

NVA klienti, kas plāno doties darba meklējumos ārpus Latvijas un 2013.gada janvārī -majā konsultējušies pie EURES speciālistiem, vislielāko interesi izrāda par Lielbritāniju – 25 % klientu, Vāciju – 19%, un Norvēģiju – 11%.

Interese par darbu ārzemēs ir dažādās nozarēs: lauksaimniecības, apstrādes, būvniecības, izmitināšanas un ēdināšanas, transporta un uzglabāšanas un veselības nozarēs.



Vislielākā interese (23% no klientiem) ir par darbu lauksaimniecības, mežsaimniecības un zivsaimniecības nozarēs un 19% - apstrādes rūpniecībā, 16% - izmitināšanas un ēdināšanas pakalpojumu, 13% - būvniecības nozarēs, 8% - transporta un uzglabāšanas nozarē, 8%- veselības un sociālās aprūpes nozarē.

A.Maskaļovs 67021805