

Bezdarba situācija valstī 2014.gada jūnijs

Saturs

1. Situācijas raksturojums	1
1.1. Reģistrētā bezdarba līmenis un bezdarbnieku skaits Latvijā	1
1.2. Bezdarbnieka statistiskais portrets	3
1.3. Brīvās darbvietas valstī	16
1.4. Darbvieta skaita samazinājumi un palielinājumi	19
2. Informācija par NVA īstenotajiem pasākumiem.....	20
3. NVA klientu interese par darbu ārzemēs	21
4. Sociālekonomiskā situācija NVA filiāļu apkalpošanā esošajās teritorijās, kur ir augstākā ekonomiskā aktivitāte.....	22

1. Situācijas raksturojums

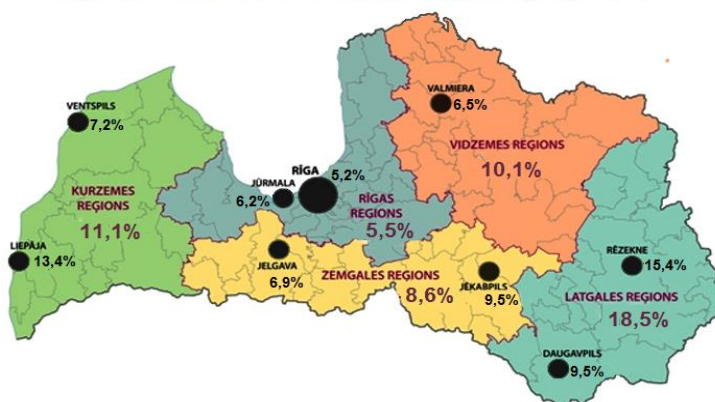
- NVA uzskaitē 2014.gada sākumā bija **93 321**, bet jūnija beigās – **85 296** bezdarbnieki.
- **2014.gada 6 mēnešos NVA vidēji mēnesī tika reģistrētas ap 2 350 brīvajām darbvietaīm** (2013.gadā 3 040, 2012.gadā – 2 240). NVA reģistrēto vakanču skaits 2014.g. jūnija beigās **6,1 tūkst.**
- 2014.gada janvārī – jūnijā **darbā iekārtojušies 39 001¹ bezdarbnieki**, no kuriem 14 952 (38,3%) bezdarbnieki ir iekārtojušies darbā pēc kāda aktīvā pasākuma pabeigšanas (izņemot KPP informatīvās dienas).
- **Visvairāk NVA reģistrēto bezdarbnieku ir vienkāršās profesijās** (palīgstrādnieki, mazumtirdzniecības veikalu pārdevēji, apkopēji).
- **Lielākais darbaspēka pieprasījums** (pēc NVA reģistrēto vakanču skaita) jūnijā ir apstrādes rūpniecības, vairumtirdzniecības un mazumtirdzniecības, kā arī transporta un uzglabāšanas nozarēs.

1.1. Reģistrētā bezdarba līmenis un bezdarbnieku skaits Latvijā

Reģistrētā bezdarba līmenis valstī 2014.gada jūnija beigās bija **8,9%** (reģistrēto bezdarbnieku īpatsvars ekonomiski aktīvo iedzīvotāju kopskaitā).

Zemākais bezdarba līmenis 2014.gada jūnijā reģistrēts Rīgas reģionā – **5,5%**, augstākais bezdarba līmenis bija Latgales reģionā – **18,5%**. Kurzemes reģionā bezdarba līmenis jūnijā bija **11,1%**, Zemgales reģionā – **8,6%** un Vidzemes reģionā – **10,1%**. Jūnijā salīdzinot ar iepriekšējo mēnesi bezdarba līmenis Rīgas, Zemgales un Vidzemes reģionā **samazinājies** par 0,3 % punktiem, Latgales reģionā par 0,5 % punktiem, bet Kurzemes reģionā **pieaudzis** par 0,1 % punktu.

Reģistrētais bezdarba līmenis valstī 2014.gada 30.jūnijā - 8,9%



Valsts lielākajās pilsētās bezdarba līmenis 2014.gada jūnijā bija: Rīgā – **5,2%**, Jūrmalā – **6,2%**, Valmierā – **6,5%**, Jelgavā – **6,9%**, Ventspilī – **7,2%**, Daugavpilī – **9,5%**, Jēkabpilī – **9,5%**, Liepājā – **13,4%**, Rēzeknē – **15,4%**. Jūnijā reģistrētā bezdarba līmenis **samazinājies** Rēzeknē, Jēkabpilī un Jūrmalā par 0,5 % punktiem, Daugavpilī un Rīgā par 0,3 % punktiem, Ventspilī Valmierā un Liepājā par 0,2 % punktiem, arī Jelgavas pilsētā vērojams samazinājums par 0,1 % punktu.

¹ Kopējais iekārtojušos darbā bezdarbnieku skaits ar ceturkšņa pārrēķinu pēc VID datiem

Reģistrētā bezdarba līmenis perioda beigās, %

Gadi	Mēneši											
	Jan	Feb	Mar	Apr	Mai	Jūn	Jūl	Aug	Sep	Okt	Nov	Dec
2008	5,0	5,0	4,9	4,8	4,8	4,9	5,1	5,2	5,3	5,6	6,1	7,0
2009	8,3	9,5	10,7	11,0	11,3	11,5	11,8	12,3	13,2	14,1	15,1	16,0
2010	16,6	17,1	17,3	16,7	16,2	15,6	15,3	15,0	14,6	14,3	14,3	14,3
2011	14,5	14,5	14,4	13,9	13,2	12,6	12,1	11,8	11,6	11,5	11,5	11,5
2012	11,7	11,8	11,7	11,3*/ 12,9**	12,3	11,9	11,6	11,3	11,0	10,7	10,6	10,5
2013	10,9	10,9	10,8	10,4	9,9	9,6	9,5	9,3	9,1	9,1	9,3	9,5
2014	9,8	9,9	9,8	9,6	9,1	8,9						

* Reģistrētā bezdarba līmenis valstī 2012.gada aprīļa beigās bija 11,3% (bezdarbnieku īpatsvars ekonomiski aktīvo iedzīvotāju kopskaitā pirms CSP veiktā pārrēķina atbilstoši tautas skaitīšanas datiem). Valstī bezdarba līmenis salīdzinājumā ar 2012.gada martu samazinājās par 0,4 %punktiem.

** Ņemot vērā aktualizēto ekonomiski aktīvo iedzīvotāju skaitu, bezdarba līmenis 2012. gada aprīļa beigās ir 12,9 %, kas ir par 1,6 %punktiem augstāks, nekā rēķinot pēc iepriekš izmantotā ekonomiski aktīvo iedzīvotāju skaita. CSP aktualizētais ekonomiski aktīvo iedzīvotāju skaits tiks izmantots bezdarba līmeņa aprēķināšanai 2012.gada aprīlī un turpmākos mēnešos.

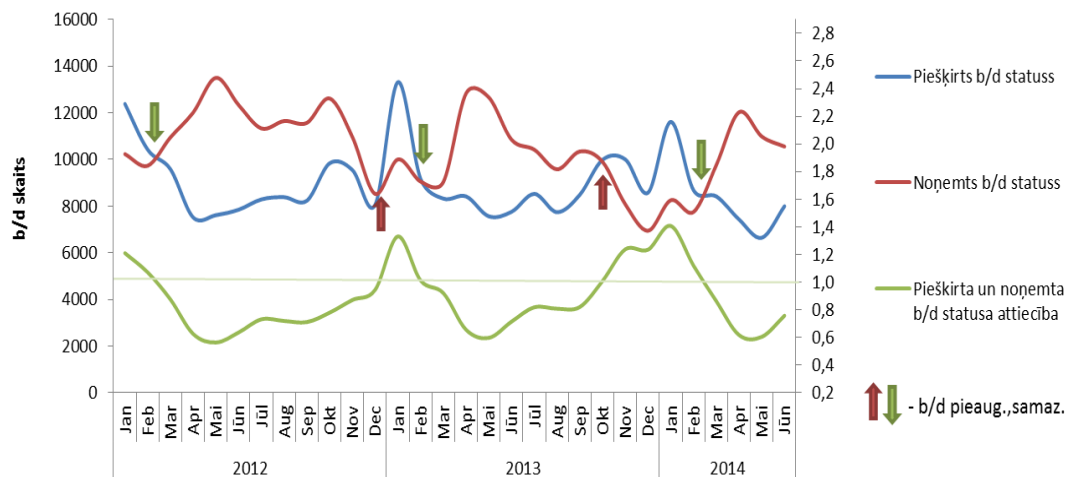
2014.gada jūnija beigās Nodarbinātības valsts aģentūrā (turpmāk – NVA) reģistrēti **85 296** bezdarbnieki, kas ir zemākais reģistrēto bezdarbnieku skaits kopš 2008.gada beigām.

Bezdarbnieku skaits (uz mēneša beigām)

Gadi	Mēneši											
	Jan	Feb	Mar	Apr	Mai	Jūn	Jūl	Aug	Sep	Okt	Nov	Dec
2008	53325	53429	52806	52897	52213	54012	55436	56333	57644	61049	67065	76435
2009	90436	103731	116768	123127	126595	129269	132519	137586	147754	157897	169236	179235
2010	186295	192032	194253	189881	183476	176879	173301	169676	165386	162497	161816	162463
2011	164551	164880	163454	157857	149600	142428	137638	134175	131659	130541	130240	130296
2012	132575	133413	132158	127783	121994	117606	114689	111542	108322	105670	104414	104052
2013	107488	107687	107063	102760	97769	94754	92975	91202	89435	89616	91619	93321
2014	96762	97736	96496	92010	87780	85296						

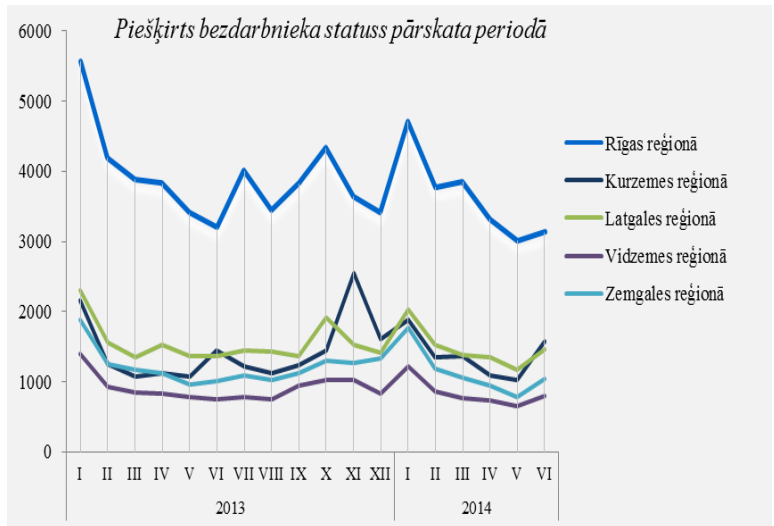
Bezdarbnieka statuss 2014.gada jūnijā piešķirts 8 000 personām, tas ir par – 1 354 personām jeb 20,4% vairāk nekā 2014.gada maijā un par 241 personām jeb 3,1% mazāk nekā attiecīgajā periodā pirms gada. Savukārt bezdarbnieka statusu 2014.gada jūnijā zaudējušas 10 556 personas, tas ir par 432 cilvēkiem jeb 3,9% mazāk nekā mēnesi iepriekš un par 293 personām jeb 2,7% mazāk salīdzinot ar 2013.gada jūniju.

Var novērot, ka krasākā bezdarbnieku skaita samazināšanās tendence ir no aprīļa līdz jūnijam, kas saistīts ar darba devēju aktivitātes kāpumu, kā rezultātā pieaug brīvo darba vietu skaits un nodarbinātība. Maijā bezdarbnieku skaits samazinājies par 4 230, savukārt jūnijā par 2 484.

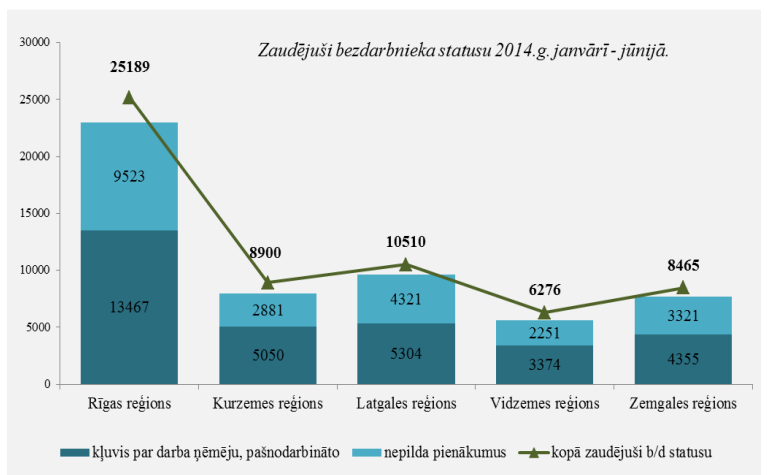


Š.g. jūnijā, salīdzinot ar iepriekšējo mēnesi, visos reģionos ir palielinājies personu skaits, kas ieguvušas bezdarbnieka statusu.

Lielākais bezdarbnieka statusa piešķiršanas skaits 2014.g. janvārī – jūnijā sadalījumā pēc pēdējās nodarbošanās profesijas: palīgstrādnieks – 2 173, mazumtirdzniecības veikala pārdevējs – 2 154, apkopējs – 1 175, pārdevējs konsultants – 999, zivju apstrādātājs – 911, pavārs – 653, kravas automobiļa vadītājs – 639.



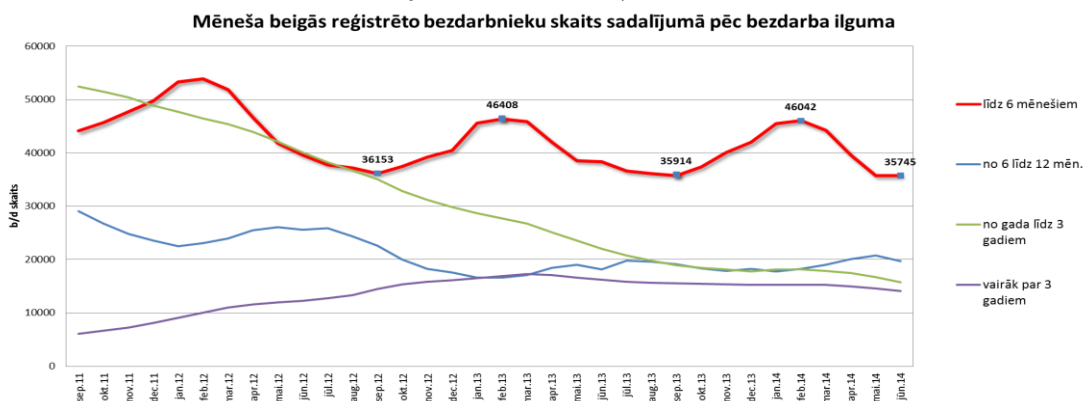
Bezdarbnieka statusu 2014.gada janvārī – jūnijā zaudējušas 59 340 personas no tām darbā iekārtojušās 39 001² (65,7%) bezdarbnieki (tai skaitā 31 550 personas, kas 2014.gada janvārī – jūnijā zaudējušas bezdarbnieka statusu ar iemeslu ‘Kļūvis par darba ņēmēju, pašnodarbināto’). Nav pildījušas bezdarbnieka pienākumus – 22 297 (37,6%) personas.



1.2. Bezdarbnieka statistiskais portrets

No reģistrēto bezdarbnieku kopskaita (85 296) 2014.gada jūnija beigās 56,6% (skaits – 48 305) bija sievietes un 43,4% (skaits – 36 991) vīrieši.

Pēc bezdarba ilguma 2014.gada jūnija beigās lielāko skaitu veido bezdarbnieki ar bezdarba ilgumu līdz 6 mēnešiem (40,7%). Šajā grupā samazinājums par 3,1 %punktu salīdzinot ar gada sākumu. Savukārt palielinājums kopš gada sākuma vērojams bezdarbnieku skaitā ar bezdarba ilgumu no 6 līdz 12 mēnešiem par 1 402 personām jeb 3,5 %punktiem. Var novērot, ka bezdarbnieku skaitā ir vērojamas cikliskas izmaiņas, kas daļēji saistītas ar sezonālo darbu ietekmi (īpaši būvniecības, lauksaimniecības un ceļu būves nozarēs).



² Kopējais iekārtojušos darbā bezdarbnieku skaits ar ceturkšņa pārrēķinu pēc VID datiem



Reģistrēto bezdarbnieku skaits sadalījumā pa profesijām pēc pēdējās nodarbošanās 2014.gada jūnija beigās (lielākais skaits): palīgstrādnieks **4 813** (6%), mazumtirdzniecības veikala pārdevējs – **3 545** (4%), apkopējs – **2 451** (3%). Salīdzinot ar 2014.gada maiju lielākais samazinājums ir bezdarbnieku skaitā, kam pēdējā nodarbošanās profesija bija palīgstrādnieks – 247, mazumtirdzniecības veikala pārdevējs – 142, sētnieks – 77, būvstrādnieks – 72, kokapstrādes iekārtu operators – 58, ceļa būves palīgstrādnieks – 42, kravas automobiļa vadītājs – 37, automobiļa vadītājs – 37, apkopējs – 36.



Savukārt lielākais pieaugums bezdarbnieku skaitā sadalījumā pēc pēdējās nodarbošanās vērojams – zivju apstrādātāja – 289, pavāra – 207, apkures /krāšņu kurinātāja – 77, virtuves darbinieka – 76, pavāra palīga profesijā – 66.

Bezdarbnieku skaits 2014.gada 30.jūnijā sadalījumā pēc pēdējās nodarbošanās profesijas TOP 10 salīdzinājumā ar 2014.gada maiju		
PALĪGSTRĀDNIKES	4813	↓ -247
MAZUMTIRDZNICĪBAS VEIKALA PĀRDEVĒJS	3545	↓ -142
APKOPĒJS	2451	↓ -36
SĒTNIKS	1250	↓ -77
PĀRDEVĒJS KONSULTANTS	1105	↓ -5
ZIVJU APSTRĀDĀTĀJS	1047	↑ 289
PAVĀRS	987	↑ 207
APKURES /KRĀŠŅU KURINĀTĀJS	943	↑ 77
AUTOMOBĪĻA VADĪTĀJS	858	↓ -37
KOKAPSTRĀDES IEKĀRTU OPERATORS	720	↓ -58

2014.gada jūnija beigās lielākais bezdarbnieku īpatsvars ir vecuma grupā **no 45 līdz 59 gadiem** – 44,1%. Ievērojamākās izmaiņas kopš gada sākuma ir vērojamas bezdarbniekiem vecumā 55 gadi un vairāk – pieaugums par 1,5 % punktiem.

Reģistrēto bezdarbnieku kopskaitā 2014.gada jūnija beigās lielāko īpatsvaru veido bezdarbnieki **ar profesionālo izglītību – 36,8%** – samazinājums kopš gada sākuma par 0,5 % punktiem.

Bezdarbnieki sadalījumā pa vecuma grupām (30.06.2014.)			Kopā
	Sieviete	Vīrietis	
15 - 19 (0,9%)	393	362	755
20 - 24 (7,9%)	4 054	2 659	6 713
25 - 29 (10,8%)	5 717	3 454	9 171
30 - 34 (9,9%)	5 110	3 307	8 417
35 - 39 (10,1%)	5 075	3 579	8 654
40 - 44 (11,0%)	5 209	4 191	9 400
45 - 49 (11,9%)	5 463	4 713	10 176
50 - 54 (15,6%)	7 159	6 162	13 321
55 - 59 (16,5%)	7 622	6 465	14 087
60 un vairāk (5,4%)	2 503	2 099	4 602

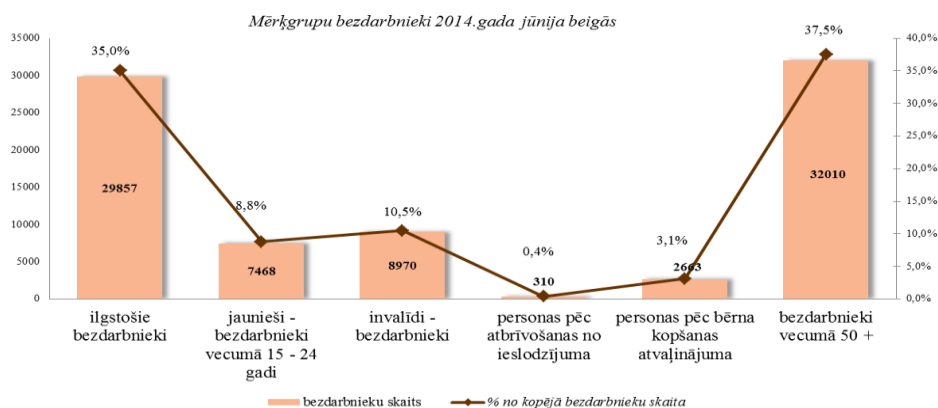
Bezdarbnieki sadalījumā pēc iegūtās izglītības (30.06.2014.)		
	Sieviete	Vīrietis
augstākā izglītība (14,5%) 12 368	8 714	3 654
profesionālā izglītība (36,8%) 31 395	16 547	14 848
vispārējā vidējā izglītība (26,8%) 22 900	13 192	9 708
pamatizglītība (19,0%) 16 213	8 568	7 645
zemāka par pamatzglītību (2,8%) 2 352	1 248	1 104

Lielākais reģistrēto bezdarbnieku īpatsvara samazinājums ar augstāko izglītību sadalījumā pa profesiju grupām 2014.gada 30.jūnijā salīdzinot ar gada sākumu ir inženiera, ekonomista un uzņēmējdarbības speciālista profesijās, savukārt lielākais īpatsvara samazinājums bezdarbniekiem ar profesionālo izglītību ir mehāniķa profesijā.

<i>Reģistrēto bezdarbnieku skaits ar augstāko izglītību sadalījumā pa profesiju grupām 2014.gada 30.jūnijā</i>			
Izglītības profesijas nosaukums	Bezdarbnieku skaits	% no kopskaita	Salīdz.ar 31.12.2013. %punktos
EKONOMISTS	1833	14,8	↓ -0,4
INŽENIERIS (Būvinženieri, Elektroinženieri, mehāniķis, elektronikas utt.)	1499	12,1	↓ -0,7
DIREKTORS /VADĪTĀJS (uzņēmumu, struktūrvienību, nodaļu utt.)	1266	10,2	↓ -0,1
SKOLOTĀJS (vispārējās vidējās izglītības, profesionālās izglītības, pamatskolas, pirmsskolas utt.)	1213	9,8	↑ 0,6
SPECIĀLISTI (sabiedrisko attiecību, personāla, loģistikas, vides aizsardzības, dizaina, banku utt.)	721	5,8	↑ 0,2
JURISTS	640	5,2	↑ 0,4
UZŅĒMĒJDARBĪBAS (KOMERCDARBĪBAS) SPECIĀLISTS	321	2,6	↓ -0,2
GRĀMATVEDIS	315	2,5	↔ 0,0
FILOLOGS	236	1,9	↓ -0,1
TEHNOLOGS (pārtikas un dzērienu, šūšanas, tekstilmateriālu, kokapstrādes utt.)	229	1,9	↑ 0,1

<i>Reģistrēto bezdarbnieku skaits ar profesionālo izglītību sadalījumā pa profesiju grupām 2014.gada 30.jūnijā</i>			
Izglītības profesijas nosaukums	Bezdarbnieku skaits	% no kopskaita	Salīdz.ar 31.12.2013. %punktos
Tehniķis (būvtehniķis, apdares darbu tehniķis, elektrotehniķis, plānošanas tehniķis, ražošanas tehniķis, zootehniķis, datorsistēmu tehniķis utt.)	2232	7,1	↓ -0,1
Mehāniķis (mehāniķis, automehāniķis, lauksaimniecības mašīnu/ tehnikas mehāniķis, radio mehāniķis, transporta mehāniķis, elektromehānisko iekārtu mehāniķis utt.)	1945	6,2	↓ -0,2
Pavārs	1882	6,0	↑ 0,2
Atslēdznieks (atslēdznieks, kuģubūves atslēdznieks, instrumentu atslēdznieks, autoatslēdznieks, ritošā sastāva atslēdznieks, remontatslēdznieks, montāžas darbu atslēdznieks)	1744	5,6	↑ 0,4
Traktora vadītājs	1318	4,2	↓ -0,1
Šuvējs (šuvējs, apģērbu šuvējs, palīgšuvējs, ādas apģērbu šuvējs, audumu izstrādājumu šuvējs utt.)	1337	4,3	↑ 0,1
Grāmatvedis	1116	3,6	↓ -0,1
Galdnieks (galdnieks, būvgaldnieks, mēbeļu galdnieks, būvizstrādājumu galdnieks utt.)	841	2,7	↓ -0,1
Pārdevējs (mazumtirdzniecības veikala pārdevējs, tirdzniecības pārdevējs, pārdevējs konsultants utt.)	715	2,3	↑ 0,1
Tehnologs (pārtikas un dzērienu tehnologs, šūšanas tehnologs, tehnologs, kokapstrādes tehnologs, ādas tehnologs, audumu tehnologs, mehānikas tehnologs, ķīmijas tehnologs utt.)	715	2,3	↑ 0,1

2014.gada jūnija beigās lielākās mērķgrupas no bezdarbnieku kopskaita ir **bezdarbnieki vecumā 50 gadi un vairāk – 37,5%** un **ilgstošie bezdarbnieki – 35,0%**. Salīdzinot ar 2014.gada sākumu ilgstošo bezdarbnieku īpatsvars **samazinājies** par 0,4 %punktiem, bet bezdarbnieku īpatsvars vecumā 50 gadi un vairāk palielinājies par 1,3 %punktiem.

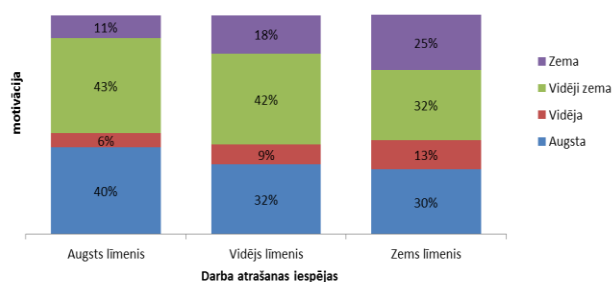


Reģistrēto bezdarbnieku profilēšana

2014.gada jūnija beigās no reģistrēto bezdarbnieku kopskaita profilētas 81 920 personas jeb 96%. Profilētajiem bezdarbniekiem, kam darba atrašanas iespējas³ noteiktas zemas, lielākoties ir gados vecākas personas – vecumā no 45 gadiem un vairāk, ar profesionālo vai vidējo izglītību un ar bezdarba ilgumu virs gada – Latgales reģionā. Savukārt ar augstām darba atrašanas iespējām ir gados jaunāki cilvēki – vecumā no 25 līdz 39 gadiem ar augstāko, profesionālo vai vispārējo vidējo izglītību un ar bezdarba ilgumu līdz 6 mēnešiem – Rīgas reģionā.

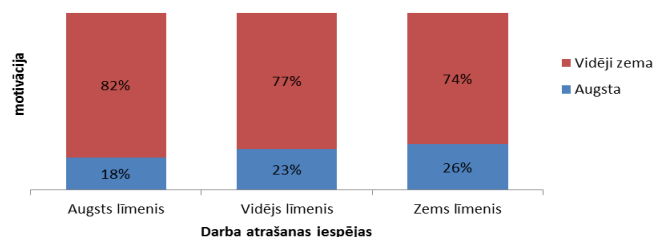
Vecuma grupa	Darba atrašanas iespējas		
	Augsts līmenis	Vidējs līmenis	Zems līmenis
15 - 19	1%	1%	1%
20 - 24	14%	9%	2%
25 - 29	22%	11%	1%
30 - 34	18%	9%	4%
35 - 39	16%	8%	7%
40 - 44	9%	13%	11%
45 - 49	6%	16%	14%
50 - 54	7%	18%	21%
55 - 59	6%	12%	28%
60 un vairāk	2%	3%	10%
Kopā	100%	100%	100%

Motivācija meklēt darbu (30.06.2014)

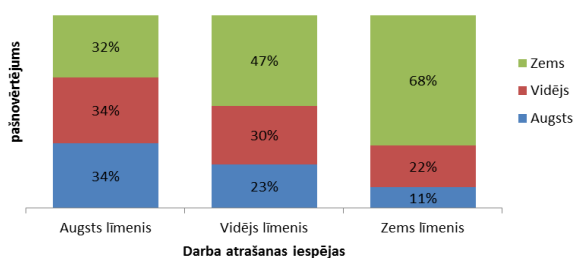


Savukārt augstāka motivācija sadarboties ar NVA ir bezdarbniekiem, kam darba atrašanas iespējas ir zemas – 26%. Kopējā profilēto bezdarbnieku motivācija sadarboties ar NVA, salīdzinot ar iepriekšējo mēnesi, **samazinājusies** – *augsta (-1 %punkts), vidēji zema (+1 %punkts)*.

Motivācija sadarboties ar NVA (30.06.2014.)



Prasmju pašnovērtējums (30.06.2014.)



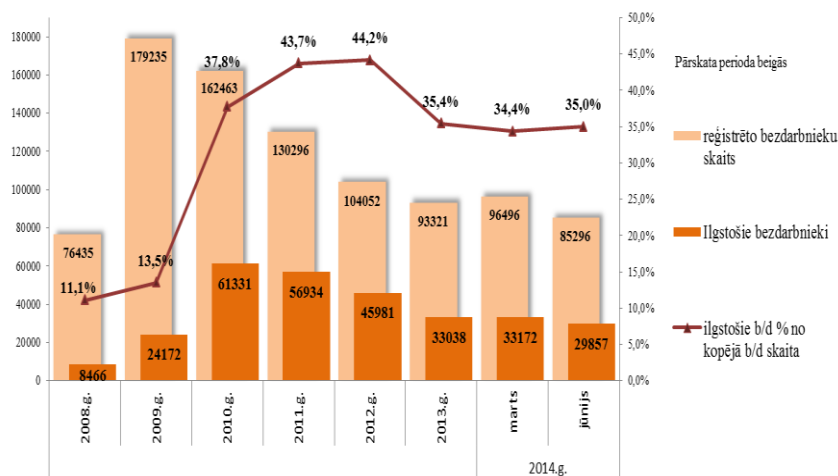
Zemākais pašnovērtējums ir bezdarbniekiem, kuriem darba atrašanas iespējas noteiktas kā zemas – 68%.

³ Darba atrašanas iespējas tiek noteiktas, izmantojot datubāzē esošo informāciju par klientu: klienta pēdējo un vēlamu nodarbošanos, dzīvesvietu, vecumu, valodu prasmes, izglītības līmeni, invaliditāti, dzimumu – iekļaujamie faktori var mainīties atkarībā no to ietekmes uz darba atrašanu, iekļaujot būtiskākos un izslēdzot mazāk būtiskos.

Ilgstošie bezdarbnieki

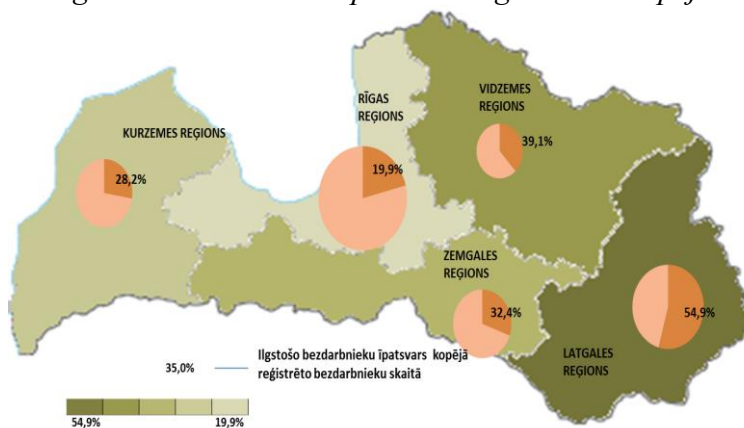
2014.gada jūnija beigās NVA uzskaitē ir bijuši **29 857 ilgstošie bezdarbnieki**, kas ir **35,0%** no kopējā reģistrēto bezdarbnieku skaita.

Ilgstošo bezdarbnieku kopskaitā 50,2% (gada sākumā 48,4%) bija bezdarbnieki vecumā 50 gadi un vairāk, 16,1% (gada sākumā 15,0%) – bezdarbnieki ar invaliditāti, 3,3 % (gada sākumā 3,7%) - jaunieši bezdarbnieki (15 – 24 gadi). Vidējais bezdarba ilgums 2014.gada jūnija beigās ilgstošajiem bezdarbniekiem – 1 022 ~ 2,8 gadi. Salīdzinājumam: 2013.gada beigās – vidējais bezdarbs arī bija 1 022 dienas.



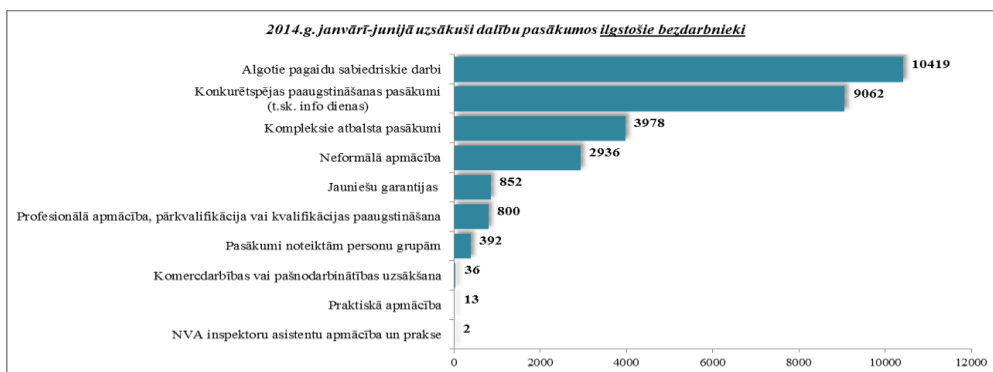
Lielākais ilgstošo bezdarbnieku skaits sadalījumā pa profesijām pēc pēdējās nodarbošanās 2014.gada jūnija beigās: palīgstrādnieks – 2 542, mazumtirdzniecības veikala pārdevējs 1 150, apkopējs – 986, sētnieks – 602, aprūpētājs – 391, apkures/krāšņu kurinātājs – 334, kokapstrādes operators – 279, gadījuma darbu strādnieks – 266, pavārs – 241, apsargs – 234.

Ilgstošo bezdarbnieku īpatsvars reģionos no kopējā bezdarbnieku skaita reģionā (30.06.2014.)



Lielākais ilgstošo bezdarbnieku īpatsvars ir vērojams Latgales reģionā (54,9 %), mazākais - Rīgas reģionā (19,9 %). Salīdzinājumā ar 2014.gada sākumu vērojams ilgstošo bezdarbnieku īpatsvara **samazinājums** par 1,5 % punktiem Rīgas reģionā, Latgales un Vidzemes par 0,3 % punktiem, par 0,1 % punktu Kurzemes reģionā, savukārt **pieaugums** par 0,2 % punktiem vērojams Zemgales plānošanas reģionā.

2014.gada 6 mēnešos NVA organizētajos aktīvajos nodarbinātības pasākumos (t.sk. KPP) piedalījušies 30,9 tūkst. ilgstošie bezdarbnieki (viens cilvēks var būt piedalījies vairākās aktivitātēs). Janvārī – jūnijā dalību pasākumos uzsāka 28 490 ilgstošie bezdarbnieki. 2014.gada jūnijā NVA organizētajos aktīvajos nodarbinātības pasākumos piedalījušies 10 459 ilgstošie bezdarbnieki, no tiem jūnijā dalību pasākumos uzsāka 4 638 ilgstošie bezdarbnieki.

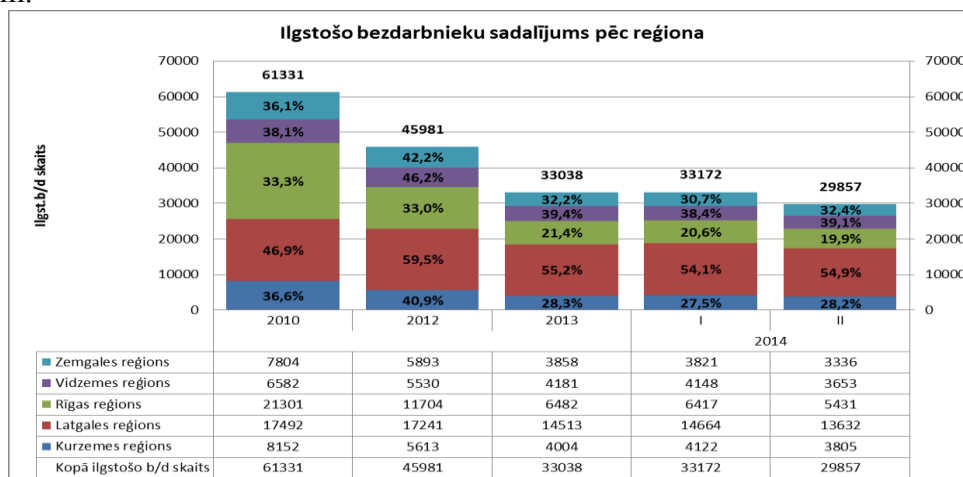


Karjeras konsultācijas 2014.gada janvārī – jūnijā saņēmuši 7 122 ilgstošie bezdarbnieki.

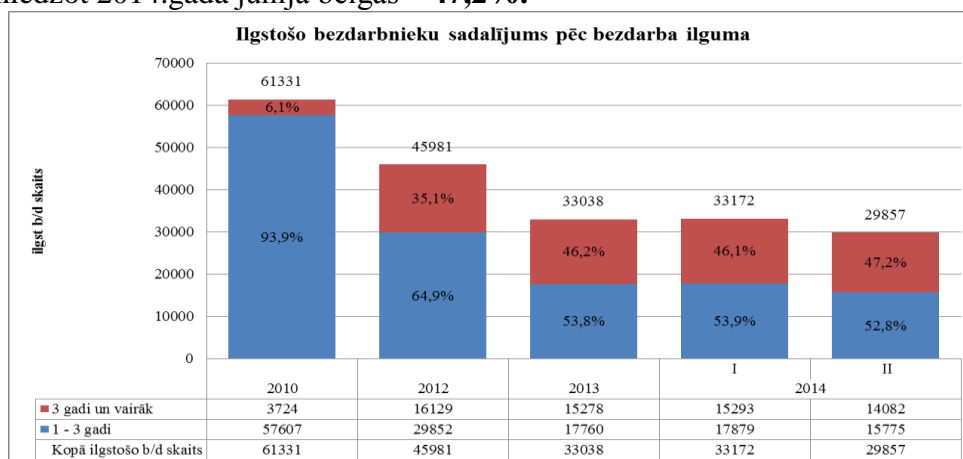
2014.gada janvārī – jūnijā darbā iekārtojušies 9 340 ilgstošie bezdarbnieki, no kuriem 6 750 (72,3%) ilgstošie bezdarbnieki ir iekārtojušies darbā, pēc kāda aktīvā pasākuma pabeigšanas (izņemot KPP informatīvās dienas).

Ilgstošo bezdarbnieku portreta izmaiņas no 2010.gada beigām līdz 2014.gada 30.jūnijam (perioda beigās).

Salīdzinot ar 2014.gada 1.ceturkšņa beigām ilgstošo bezdarbnieku īpatsvars samazinājies tikai Rīgas reģiona, pārējos reģionos vērojams īpatsvara pieaugums. Tomēr absolūtos skaitļos ilgstošo bezdarbnieku skaits **samazinājies** visos reģionos – kopā par 3 315 personu jeb 10 %, kopš marta beigām.



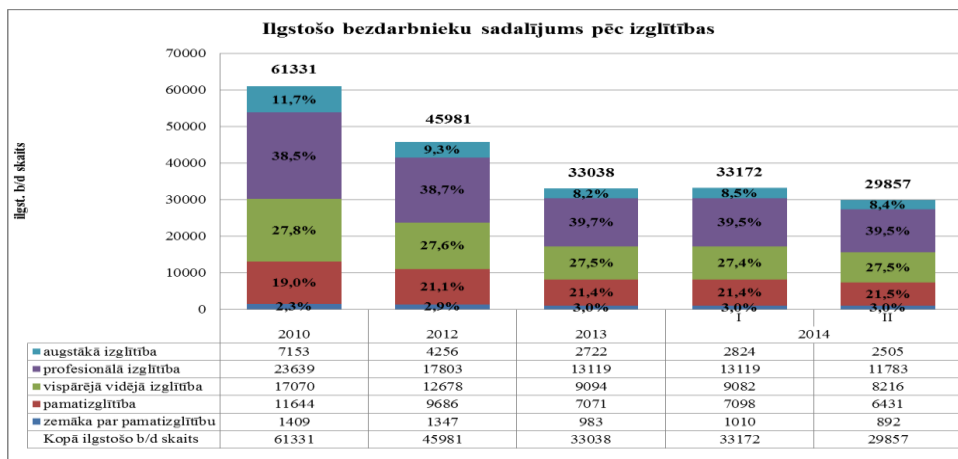
Ilgstošo bezdarbnieku sadalījumā pēc bezdarba ilguma vērojams, ka pēc 2007.gada pieaugot bezdarba līmenim, palielinājās ilgstošo bezdarbnieku skaits, kuri uzskaitē bija no 1 līdz 3 gadiem. No 2010. gada vērojama tendence bezdarbnieku sakaita samazināšanās galvenokārt tieši šajā grupā (1 līdz 3 gadi), līdz ar to **palielinās** ilgstošo bezdarbnieku īpatsvars ar bezdarba ilgumu **3 gadi un vairāk**, sasniedzot 2014.gada jūnija beigās – **47,2%**.



2014.gada 2.ceturkšņa beigās 2/3 no ilgstošo bezdarbnieku kopskaita ir vecumā 40 gadi un vairāk. Salīdzinot ar gada sākumu lielākās izmaiņas vērojamas bezdarbnieku vecumā **55 gadi un vairāk** – īpatsvara **palielinājums** par 2,0 % punktiem (no 2010.g. šajā grupā pieaugums par 9,9 % punktiem).

Vecums	2010	2012	2013	2014	
				I	II
15 - 19	0,6%	0,3%	0,2%	0,2%	0,2%
20 - 24	7,0%	4,7%	3,5%	3,5%	3,1%
25 - 29	8,2%	7,0%	6,2%	6,2%	5,9%
30 - 34	9,0%	7,7%	6,9%	7,0%	6,7%
35 - 39	10,6%	9,8%	9,0%	9,0%	8,9%
40 - 44	11,9%	11,8%	11,6%	11,4%	11,2%
45 - 49	14,9%	14,3%	14,1%	14,0%	13,8%
50 - 54	17,6%	19,4%	20,3%	19,9%	20,0%
55 - 59	16,9%	19,9%	22,5%	22,3%	23,3%
60 un vairāk	3,4%	5,1%	5,7%	6,5%	6,9%
Kopā ilgstošo b/d skaits	61331	45981	33038	33172	29857

2014.gada 2.ceturkšņa beigās vairāk nekā pusei (52,0%) ilgstošo bezdarbnieku ir zems izglītības līmenis (bez/ar pamatzglītību, ar vispārējo vidējo izglītību). Sadalījumā pēc izglītības būtiskas izmaiņas ilgstošo bezdarbnieku īpatsvarā kopš gada sākuma nav vērojamas.



Jaunieši bezdarbnieki

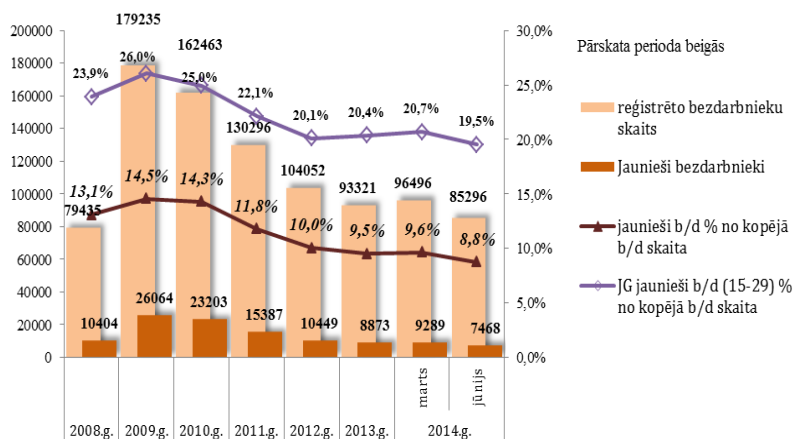
2014.gada jūnija beigās **16 639** bija bezdarbnieki vecumā (15 – 29 gadi), t.sk. **7 468** jaunieši bezdarbnieki (15 – 24 gadi), kas ir **8,8%** no kopējā reģistrēto bezdarbnieku skaita.

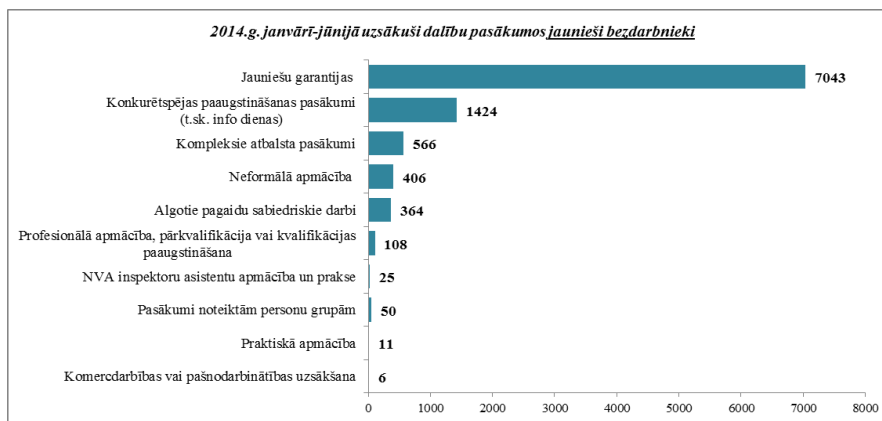
Jauniešu bezdarbnieku kopskaitā 13,2% bija ilgstošie bezdarbnieki, 10,7% – personas pēc bērna kopšanas atvaļinājuma, 3,9% personas ar invaliditāti. Lielākās izmaiņas kopš gada sākuma jauniešu bezdarbnieku kopskaitā ir personu pēc bērna kopšanas atvaļinājuma īpatsvarā – **pieaugums** par 1,0 % punktu un **samazinājums** ilgstošo bezdarbnieku īpatsvarā par 0,7 % punktiem.

Vidējais bezdarba ilgums 2014.gada jūnija beigās jauniešiem bezdarbniekiem – 137 diena ~ 4 mēneši (gada sākumā 111 dienas jeb aptuveni 3,7 mēneši).

Lielākais jauniešu bezdarbnieku skaits sadalījumā pa profesijām pēc pēdējās nodarbošanās 2014.gada jūnija beigās: palīgstrādnieks – 306, mazumtirdzniecības veikala pārdevējs – 299, pārdevējs konsultants – 248, viesmīlis – 83, apkopējs – 80, pavārs – 75, zivju apstrādātājs – 71, tirdzniecības zāles darbinieks – 60.

2014.gada 6 mēnešos NVA organizētajos aktīvajos nodarbinātības pasākumos (t.sk. KPP) piedalījušies 11,3 tūkst. jaunieši bezdarbnieki (viens cilvēks var būt piedalījies vairākās aktivitātēs). Janvārī – jūnijā dalību pasākumos uzsāka 10 003 jaunieši bezdarbnieki. 2014.gada jūnijā NVA organizētajos aktīvajos nodarbinātības pasākumos piedalījušies 2 684 jaunieši bezdarbnieki, no tiem jūnijā dalību pasākumos uzsāka 1 229 jaunieši bezdarbnieki.



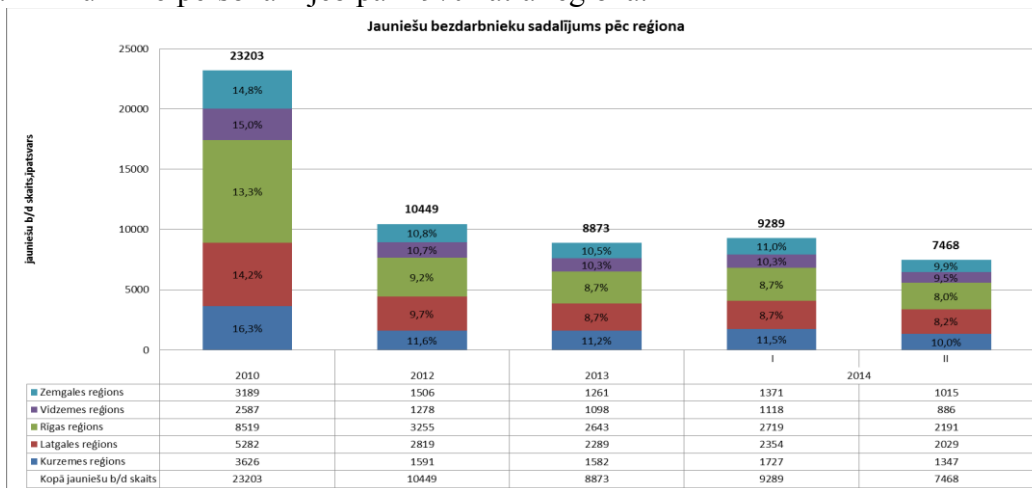


Karjeras konsultācijas 2014.gada janvārī – jūnijā saņēmuši 2 149 jaunieši vecumā no 15 – 24 gadiem.

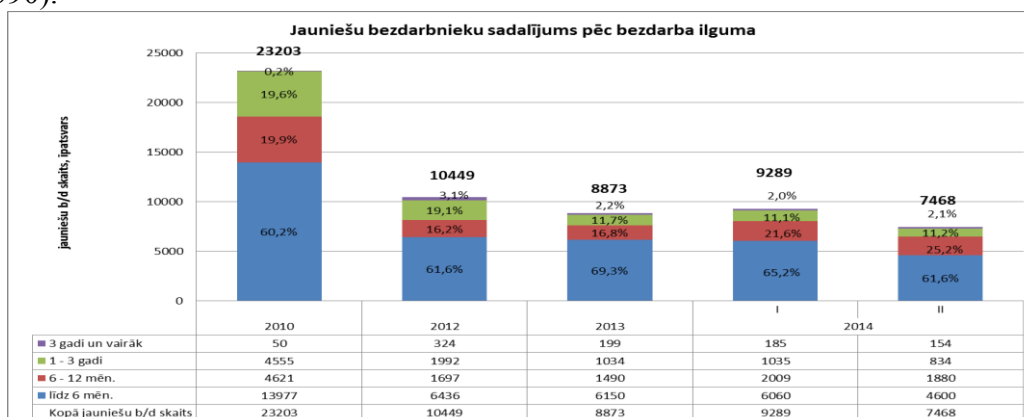
2014.gada janvārī – jūnijā darbā iekārtojušies 5 886 jaunieši bezdarbnieki, no kuriem 2 308 (39,2%) jaunieši bezdarbnieki ir iekārtojušies darbā, pēc kāda aktīvā pasākuma pabeigšanas (izņemot KPP informatīvās dienas).

Jauniešu bezdarbnieku portreta izmaiņas no 2010.gada beigām līdz 2014.gada 30.jūnijam (perioda beigās).

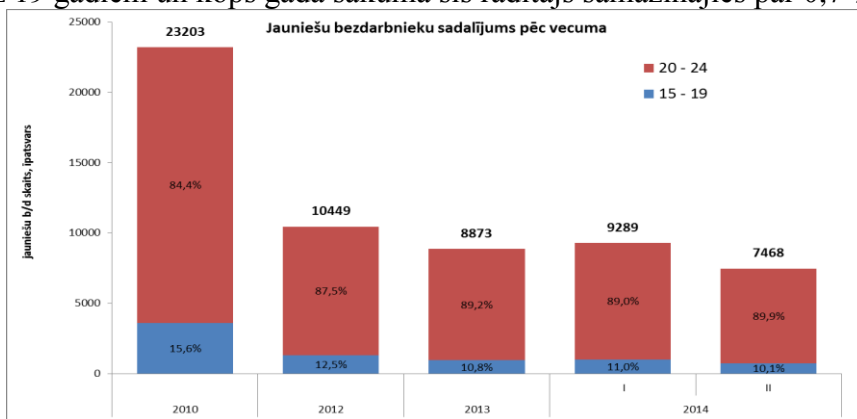
2014.gada 2.ceturkšņa beigās lielākais jauniešu bezdarbnieku īpatsvars no kopējā reģionā reģistrētā bezdarbnieku skaita ir vērojams Kurzemes (10,0%) un Zemgales (9,9%) reģionā, mazākais Rīgas(8,0%) un Latgales (8,2%) reģionā. Salīdzinot ar 2013.gada beigām, jauniešu bezdarbnieku skaits samazinājies par 1 405 personām jeb 15,8%. Lielākais jauniešu bezdarbnieku skaita samazinājums no kopējā reģionā reģistrētā vērojams Vidzemes un Zemgales reģionā – attiecīgi par 212 un 246 personām jeb par 19% katrā reģionā.



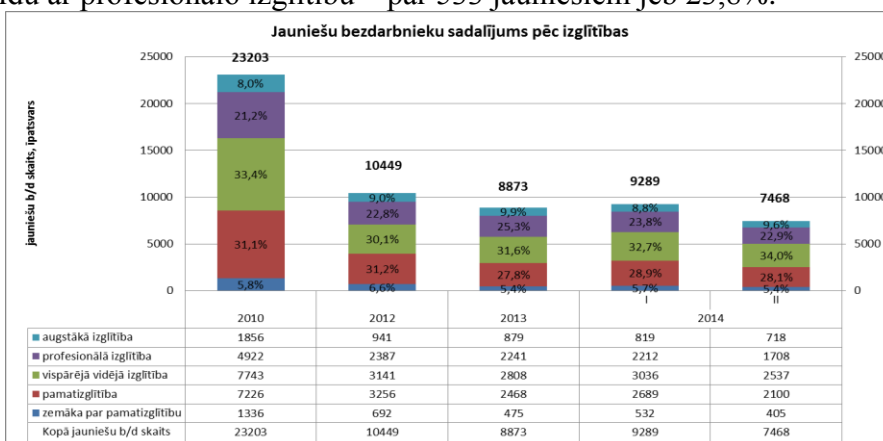
2014.gada 2. ceturkšņa beigās salīdzinot ar gada sākumu lielākās izmaiņas vērojams jauniešu bezdarbā ilgumā līdz 6 mēnešiem – īpatsvara samazinājums par 7,7 %punktiem, savukārt pieaugums (8,4 %punkti) ar bezdarba ilgumu no 6 līdz 12 mēnešiem, kas vērojams arī absolūtos skaitļos (+390).



No reģistrētajiem jauniešiem bezdarbniekiem 2014.gada 2.ceturkšņa beigās 10,1% bija vecumā no 15 līdz 19 gadiem un kopš gada sākuma šis rādītājs samazinājies par 0,7 %punktiem.



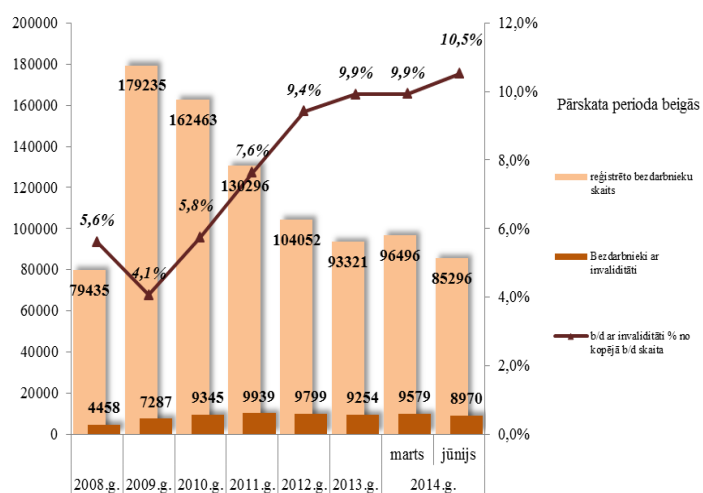
2014.gada 2.ceturkšņa beigās 67,5% jauniešiem bezdarbniekiem ir zems izglītības līmenis (bez/ar pamatizglītību, ar vispārējo vidējo izglītību), kopš 2013. gada beigām šis rādītājs ir pieaudzis par 2,7 %punktiem. Lielākais samazinājums kopš gada sākuma vērojams jauniešu bezdarbnieku vidū ar profesionālo izglītību – par 533 jauniešiem jeb 23,8%.



Bezdarbnieki ar invaliditāti

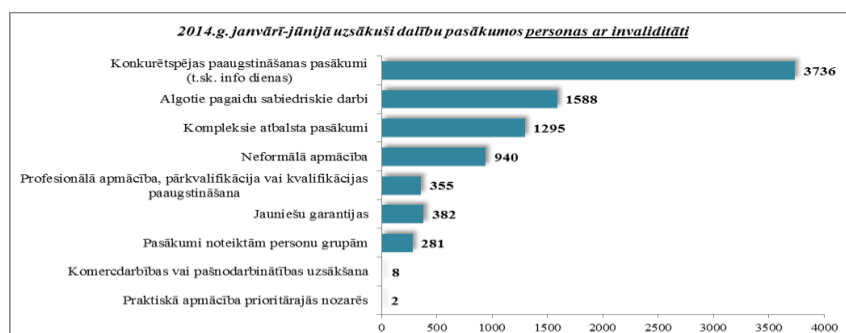
NVA 2014.gada jūnija beigās reģistrēti **8 970 bezdarbnieki ar invaliditāti**, kas ir **10,5 %** no kopējā reģistrētā bezdarbnieku skaita valstī.

2014.gada jūnija beigās vairāk nekā puse (53,6%) no reģistrētajiem bezdarbniekiem ar invaliditāti ir ilgstošie bezdarbnieki. Tāpat vairāk nekā puse (57,2%) no reģistrētajiem bezdarbniekiem ar invaliditāti ir bezdarbnieki vecumā 50 un vairāk gadu, jaunieši bezdarbnieki ir 3,3% no reģistrētajiem bezdarbniekiem ar invaliditāti. Lielākās izmaiņas kopš gada sākuma bezdarbnieku ar invaliditāti kopskaitā ir bezdarbnieku vecumā 50 gadi un vairāk īpatsvarā – pieaugums par 0,7 % punktiem.



Vidējais bezdarba ilgums 2014.gada jūnija beigās bezdarbniekiem ar invaliditāti – 413 dienas ~ 1,1 gads (gada sākumā – 413 dienas). Lielākais bezdarbnieku ar invaliditāti skaits sadalījumā pa profesijām pēc pēdējās nodarbošanās 2014.gada jūnija beigās: palīgstrādnieks – 606, mazumtirdzniecības veikala pārdevējs – 371, apkopējs – 362, sētnieks – 245, apkures/krašņu kurinātājs – 130, aprūpētājs – 119, automobiļa vadītājs – 110, šuvējs – 103, apsargs – 98, pavārs – 97.

2014.gada 6 mēnešos NVA organizētajos aktīvajos nodarbinātības pasākumos piedalījušies 9,5 tūkst. personas ar invaliditāti (viens cilvēks var būt piedalījies vairākās aktivitātēs). Janvārī – jūnijā dalību pasākumos uzsāka 8 587 bezdarbnieki ar invaliditāti. 2014.gada jūnijā NVA organizētajos aktīvajos nodarbinātības pasākumos piedalījušies 2 897 bezdarbnieki ar invaliditāti, no tiem jūnijā dalību pasākumos uzsāka 1 543 bezdarbnieki ar invaliditāti.



Karjeras konsultācijas 2014.gada janvārī – jūnijā saņēmušas 2 425 personas ar invaliditāti.

2014.gada janvārī – jūnijā darbā iekārtojušās 1 562 persona ar invaliditāti, no kurām 881 (56,4%) ir iekārtojušās darbā, pēc kāda aktīvā pasākuma pabeigšanas (izņemot KPP informatīvās dienas).

Bezdarbnieki vecumā 50 gadi un vairāk

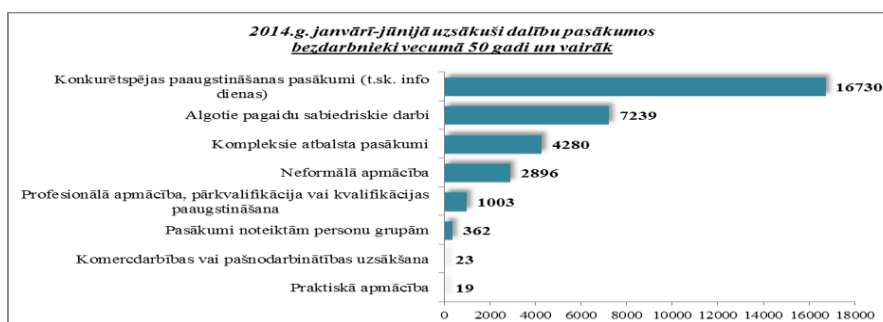
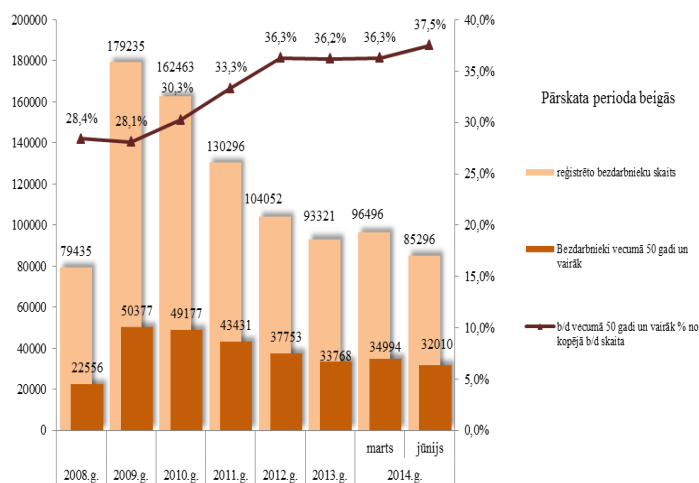
NVA 2014.gada jūnija beigās reģistrēti **32 010 bezdarbnieki vecumā 50 gadi un vairāk**, kas ir **37,5 %** no kopējā reģistrētā bezdarbnieku skaita valstī.

2014.gada jūnija beigās 46,8% (gada sākumā 47,4%) no reģistrētajiem bezdarbniekiem vecumā 50 gadi un vairāk ir ilgstošie bezdarbnieki, bezdarbnieki ar invaliditāti 16,0% un kopš gada sākuma šis rādītājs ir palielinājies par 0,5 % punktiem.

Vidējais bezdarba ilgums 2014.gada jūnija beigās bezdarbniekiem vecumā 50 gadi un vairāk – 315 dienas (~ 10,4 mēneši), kas salīdzinot ar gada sākumu ir par 21 dienu mazāk.

Lielākais bezdarbnieku vecumā 50 gadi un vairāk, skaits sadalījumā pa profesijām pēc pēdējās nodarbošanās 2014.gada jūnija beigās: palīgstrādnieks – 2 150, apkopējs – 1 347, mazumtirdzniecības veikala pārdevējs – 1 221, sētnieks – 772, apkures/krāšņu kurinātājs – 607, automobiļa vadītājs – 432, zivju apstrādātājs – 426, aprūpētājs – 419.

2014.gada 6 mēnešos NVA organizētajos aktīvajos nodarbinātības pasākumos (t.sk. KPP) piedalījušies 34,3 tūkst. bezdarbnieki vecumā 50 gadi un vairāk (viens cilvēks var būt piedalījies vairākās aktivitātēs). Janvārī – jūnijā dalību uzsāka 32 552 bezdarbnieki vecumā 50 gadi un vairāk. 2014.gada jūnijā NVA organizētajos aktīvajos nodarbinātības pasākumos piedalījušies 9 449 bezdarbnieki vecumā 50 gadi un vairāk, no tiem jūnijā dalību pasākumos uzsāka 5 255 bezdarbnieki.

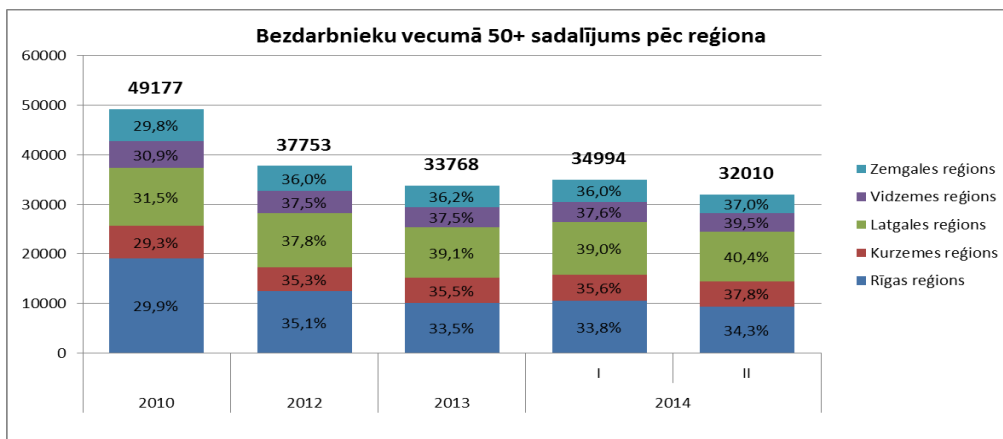


Karjeras konsultācijas 2014.gada janvārī – jūnijā saņēmušas 9 390 personas vecumā 50 gadi un vairāk.

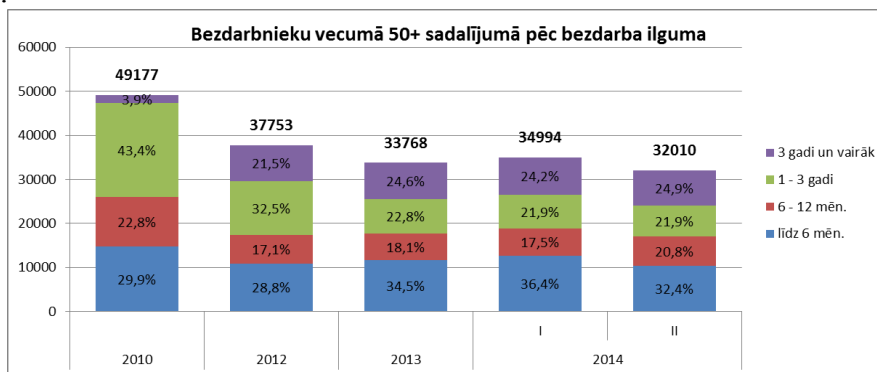
2014.gada 6 mēnešos darbā iekārtojušies 8 874 bezdarbnieki vecumā 50 gadi un vairāk, no kuriem 3 743 (42,2%) bezdarbnieki ir iekārtojušies darbā, pēc kāda aktīvā pasākuma pabeigšanas (izņemot KPP informatīvās dienas).

Bezdarbnieku vecumā 50 gadi un vairāk portreta izmaiņas no 2010.gada beigām līdz 2013.gada 30.jūnijam

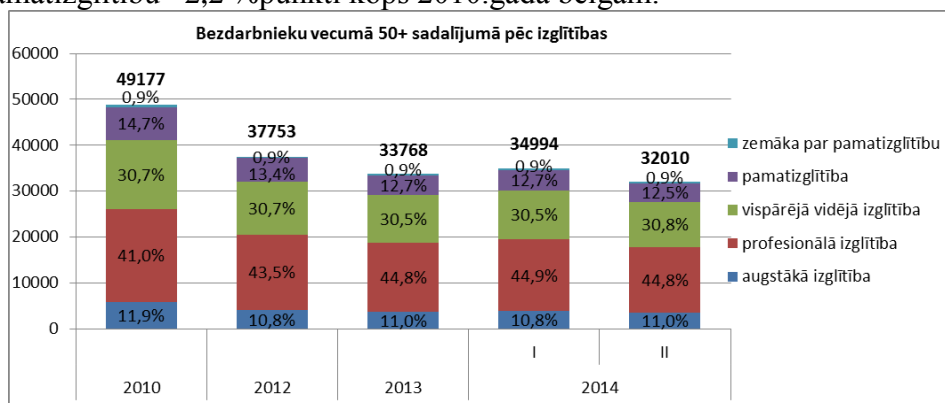
2014.gada 2.ceturkšņa beigās lielākais bezdarbnieku 50 gadi un vairāk īpatsvars *no kopējā reģionā reģistrētā bezdarbnieku skaita* ir Latgales (40,4%) un Vidzemes (39,5%) reģionā, zemākais Rīgas reģionā 34,3%. Salīdzinot ar 2013.gada beigām, bezdarbnieku vecumā 50 gadi un vairāk skaits samazinājies par – 1 758 personām jeb 5,2%. Lielākais bezdarbnieku vecumā 50 un vairāk skaita samazinājums no kopējā reģionā reģistrētā vērojams Zemgales reģionā – par 538 jeb 12,4%. Savukārt pieaugums kopš gada sākuma ir Kurzemes reģionā – par 85 bezdarbniekiem vecumā 50 gadi un vairāk jeb 1,7% no kopējā reģionā reģistrētā bezdarbnieku skaita (*kopš 2012.gada beigām +254 bezdarbnieki*).



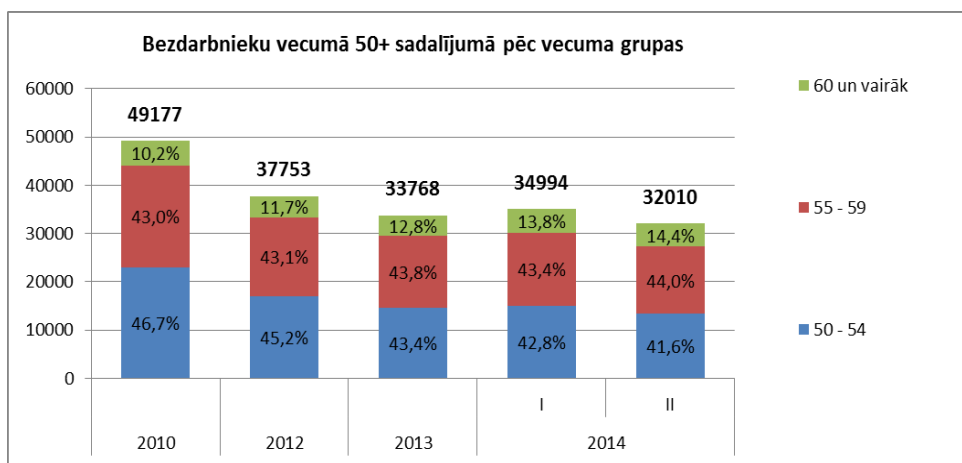
2014.gada 2.ceturkšņa beigās lielākais bezdarbnieku īpatsvars vecumā 50 gadi un vairāk ir ar bezdarba ilgumu līdz 6 mēnešiem – 32,4% un 3 gadi un vairāk – 24,9%. Lielākās izmaiņas vērojamas bezdarbā ilgumā līdz 6 mēnešiem – īpatsvara samazinājums par 2,1 %punktu, savukārt pieaugums (2,7 %punkti) ar bezdarba ilgumu no 6 līdz 12 mēnešiem, kas manāms arī absolūtos skaitļos (+556).



Lielākais bezdarbnieku īpatsvars vecumā 50 gadi un vairāk ir ar iegūtu profesionālo izglītības līmeni (44,8%), no 2010. gada beigām līdz 2013.gada decembrim šajā grupā bija vērojams pakāpenisks īpatsvara pieaugums – 4,8 %punkti, savukārt tendence samazināties ir bezdarbnieku īpatsvaram ar pamatizglītību – 2,2 %punkti kopš 2010.gada beigām.



2014.gada 2.ceturkšņa beigās salīdzinot ar gada sākumu lielākais bezdarbnieku vecumā 50 gadi un vairāk samazinājums ir vecuma grupā no 50 līdz 54 gadiem – par 1,8 %punktiem. Līdz ar to nostiprinās tendence palielināties īpatsvaram vecumā grupā no 55 un vairāk gadi (5,2 %punkti kopš 2010.gada). Pieaugums vecuma grupā no 60 gadi un vairāk vērojams arī absolūtos skaitļos kopš šā gada sākuma – par 286 personām (kopš 2012.gada par 193 personām).



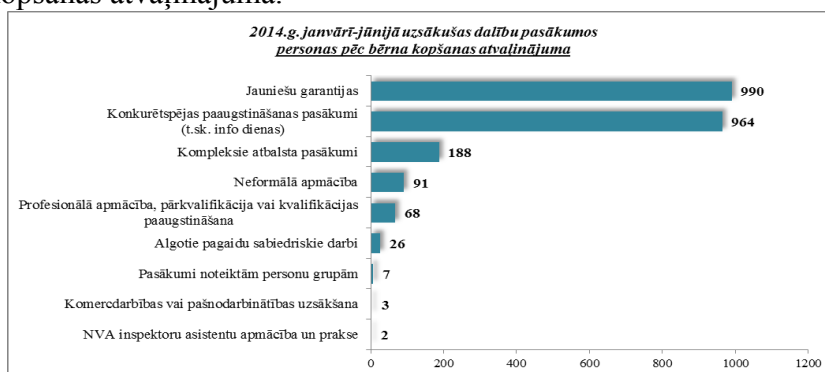
Personas pēc bērna kopšanas atvaļinājuma

NVA 2014.gada jūnija beigās reģistrētas **2 663 personas pēc bērna kopšanas atvaļinājuma**, kas ir **3,1%** no kopējā reģistrētā bezdarbnieku skaita valstī.

Personu pēc bērna kopšanas atvaļinājuma kopskaitā 30,1% bija jaunieši bezdarbnieki, 1,9% bezdarbnieki ar invaliditāti, 0,8% ilgstošie bezdarbnieki.

Lielākais personu pēc bērna kopšanas atvaļinājuma skaits sadalījumā pa profesijām pēc pēdējās nodarbošanās 2014.gada jūnija beigās: mazumtirdzniecības veikala pārdevējs – 26, pārdevējs konsultants – 9, palīgstrādnieks – 5, administrators – 5, sekretārs – 5, zivju apstrādātājs – 5, veikala kasieris – 5.

2014.gada 6 mēnešos NVA organizētajos aktīvajos nodarbinātības pasākumos (t.sk. KPP) piedalījušās 2 447 personas pēc bērna kopšanas atvaļinājuma (viens cilvēks var būt piedalījies vairākās aktivitātēs). Janvārī – jūnijā dalību uzsāka 2 339 personas pēc bērna kopšanas atvaļinājuma. 2014.gada jūnijā NVA organizētajos aktīvajos nodarbinātības pasākumos piedalījušās 495 personas pēc bērna kopšanas atvaļinājuma, no tām jūnijā dalību pasākumos uzsāka 369 personas pēc bērna kopšanas atvaļinājuma.



Karjeras konsultācijas 2014.gada janvārī – jūnijā saņēmušas 222 personas pēc bērna kopšanas atvaļinājuma.

2014.gada janvārī – jūnijā darbā iekārtojušās 465 personas pēc bērna kopšanas atvaļinājuma, no kurām 143 (30,8%) ir iekārtojušās darbā, pēc kāda aktīvā pasākuma pabeigšanas (izņemot KPP informatīvās dienas).

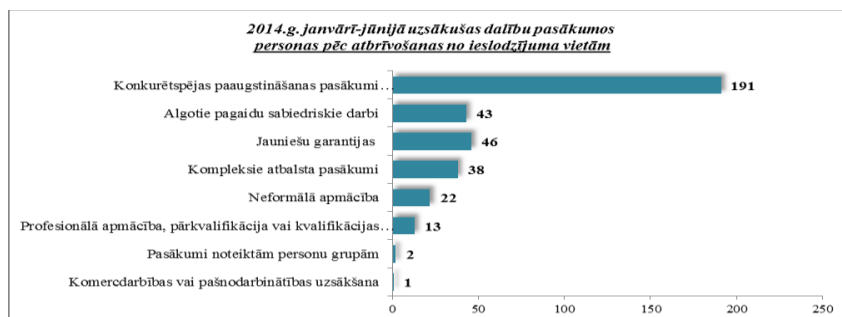
Personas pēc atbrīvošanas no ieslodzījuma vietām

NVA 2014.gada jūnijā beigās reģistrētas **310 personas pēc atbrīvošanas no ieslodzījuma vietām**, kas ir **0,4%** no kopējā reģistrētā bezdarbnieku skaita valstī.

Personu pēc atbrīvošanas no ieslodzījuma vietām kopskaitā 16,1% bija bezdarbnieki vecumā 50 un vairāk, 7,4% - jaunieši bezdarbnieki 5,8% – bezdarbnieki ar invaliditāti.

Lielākais personu pēc atbrīvošanas no ieslodzījuma vietām skaits sadalījumā pa profesijām pēc pēdējās nodarbošanās 2014.gada jūnija beigās: šuvējs – 3, palīgstrādnieks – 2, sētnieks – 2, klientu apkalpošanas speciālists – 1, būvstrādnieks – 1, virtuves darbinieks – 1.

2014.gada 6 mēnešos NVA organizētajos aktīvajos nodarbinātības pasākumos (t.sk. KPP) piedalījušies 362 personas pēc atbrīvošanas no ieslodzījuma vietām (viens cilvēks var būt piedalījies vairākās aktivitātēs). Janvārī – jūnijā dalību uzsāka 356 personas pēc atbrīvošanas no ieslodzījuma vietām. 2014.gada jūnijā NVA organizētajos aktīvajos nodarbinātības pasākumos piedalījušās 63 personas pēc atbrīvošanas no ieslodzījuma vietām, no tām jūnijā dalību pasākumos uzsāka 38 personas pēc atbrīvošanas no ieslodzījuma vietām.

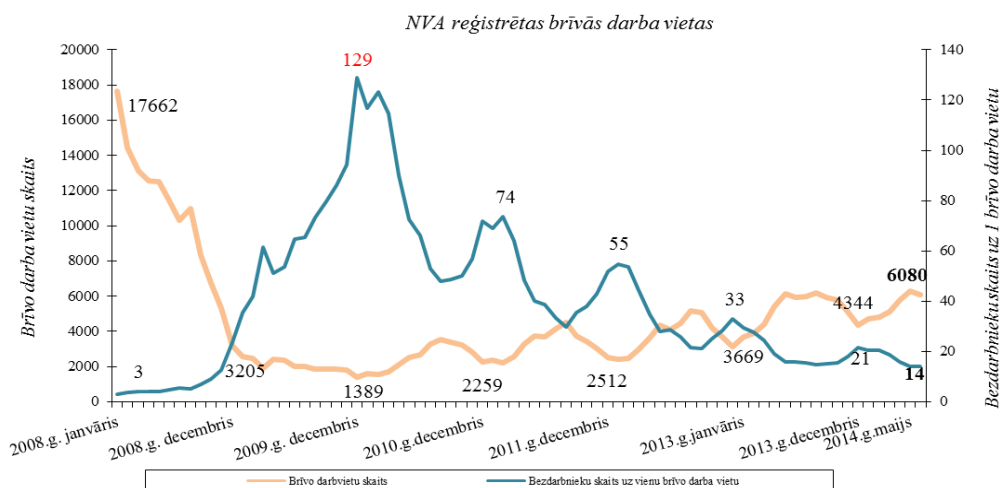


Karjeras konsultācijas 2014.gada janvārī – jūnijā saņēmušas 72 personas pēc atbrīvošanas no ieslodzījuma vietām.

2014.gada 6 mēnešos darbā iekārtojušās 182 personas pēc atbrīvošanas no ieslodzījuma vietām, no kurām 32 (17,6%) ir iekārtojušās darbā, pēc kāda aktīvā pasākuma pabeigšanas (izņemot KPP informatīvās dienas).

1.3. Brīvās darbvietas valstī

Reģistrēto bezdarbnieku skaits būtiski pārsniedz darba piedāvājumu skaitu. Uz katru brīvo darbvietu 2014.gada jūnijā pretendē **14 bezdarbnieki**.



NVA 2014.gada jūnija beigās bija reģistrētas **6 080** brīvās darbvietas. Salīdzinot ar 2014.gada maija beigām, brīvo darbvietu skaits samazinājies par 206 darbvietām.

Brīvo darbvietu skaits perioda beigās

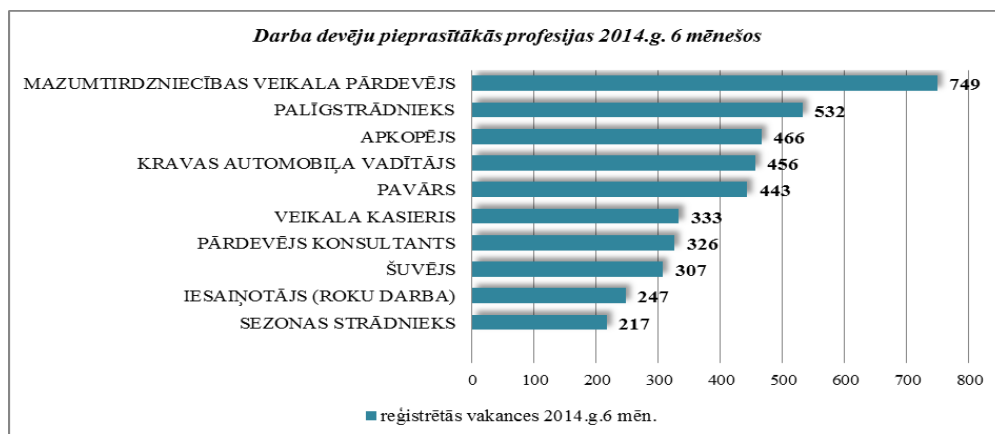
Gadi	Mēneši											
	Jan	Feb	Mar	Apr	Mai	Jūn	Jūl	Aug	Sep	Okt	Nov	Dec
2008	17662	14463	13111	12535	12517	11444	10321	11001	8304	6762	5337	3205
2009	2549	2477	1895	2409	2353	1998	2027	1875	1856	1836	1796	1389
2010	1594	1560	1696	2111	2533	2672	3279	3551	3395	3237	2837	2259
2011	2391	2234	2556	3264	3738	3674	4142	4508	3726	3452	3025	2512
2012	2430	2482	2987	3665	4364	4094	4448	5192	5073	4183	3675	3140
2013	3669	3878	4411	5425	6130	5938	5964	6209	5928	5758	5099	4344

2014	4689	4804	5121	5766	6286	6080					
------	------	------	------	------	------	------	--	--	--	--	--

NVA reģistrētās brīvās darbvietas 2014.gada jūnija beigās sadalījumā pa nozarēm (lielākais skaits): Apstrādes rūpniecībā (C) – **1 781**, Vairumtirdzniecība un mazumtirdzniecība; automobiļu un motociklu remonts (G) – 1 004, Transports un uzglabāšana (H) – 764, Izmitināšana un ēdināšanas pakalpojumi (I) – 375, Lauksaimniecība, mežsaimniecība un zivsaimniecība (A) – 297, Administratīvo un apkalpojošo dienestu darbība (N) – 268, Būvniecība (F) – 261. **Vislielākais brīvo darbvieta skaits ir kvalificētiem strādniekiem un amatniekiem.**

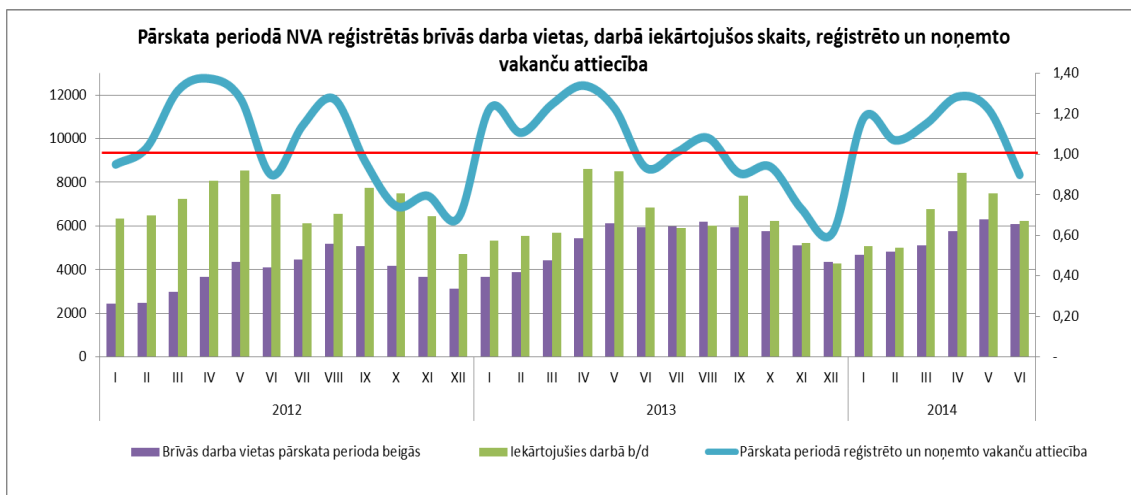
Brīvo darbvieta skaits sadalījumā pa profesiju grupām (pēc LR profesiju klasifikatora) perioda beigās

Profesiju pamatgr. Nr.	Profesiju pamatgrupas nosaukums	Brīvo darbvieta skaits 2014.g. jūnija beigās	Brīvo darbvieta skaits 2014.g. maija beigās
0	Nacionālo bruņoto spēku profesijas	0	0
1	Vadītāji	94	88
2	Vecākie speciālisti	510	529
3	Speciālisti	465	584
4	Kalpotāji	509	465
5	Pakalpojumu un tirdzniecības darbinieki	1101	1030
6	Kvalificēti lauksaimniecības, mežsaimniecības un zivsaimniecības darbinieki	53	65
7	Kvalificēti strādnieki un amatnieki	1430	1528
8	Iekārtu un mašīnu operatori un izstrādājumu montieri	842	918
9	Vienkāršās profesijas	1076	1079



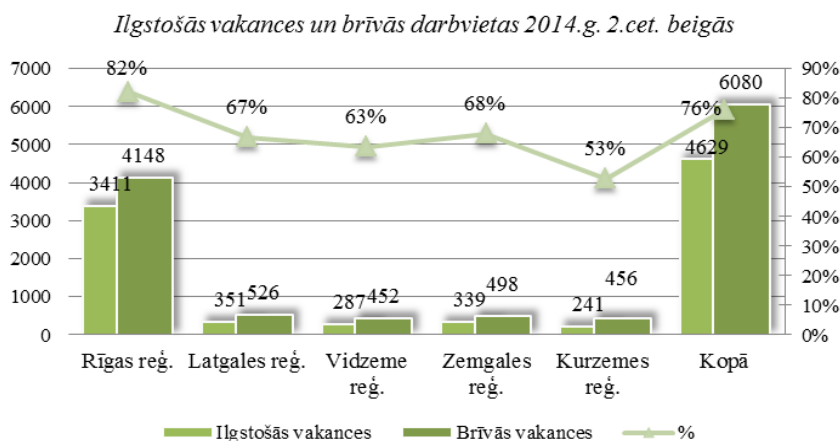
2014.gada 6 mēnešos NVA reģistrētas 14 082 vakances, bet noņemtas 12 346 vakances, darbā iekārtojušies 39 001 (ar darbiekārtosānās ceturkšņa pārrēķinu pēc VID ziņām) bezdarbnieks.

Var novērot, ka gada sākumā tiek vairāk reģistrētas vakances nekā noņemtas, kā rezultātā pieaug brīvo darba vietu skaits. Sākot ar aprīli, reģistrēto un noņemto vakanču attiecība samazinās – š.g. jūnijā reģistrētas 1 828, bet noņemtas 2 034 vakances.

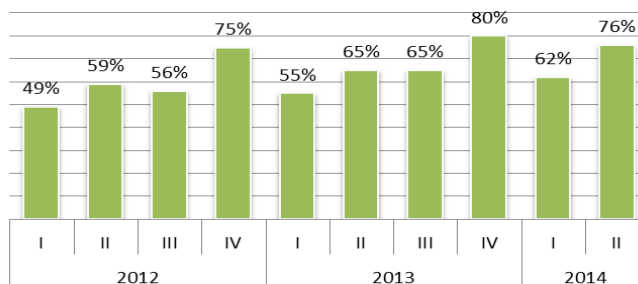


Ilgstoši neaizpildītās brīvās darbvietas

2014.gada 2.ceturkšņa beigās NVA bija reģistrētas 4 629 ilgāk par 1 mēnesi neaizpildītas brīvās darbvietas, kas veido 76% no brīvo darbvietau kopējā skaita pārskata perioda beigās (6 080). Lielākais ilgstoši neaizpildīto vakancu īpatsvars vērojams Rīgas(82%) un Zemgales(68%) reģionā.



Ilgstošo vakancu īpatsvars brīvo darbvietau kopskaitā (pārskata perioda beigās)



2014.gada 2.ceturkšņa beigās salīdzinot ar iepriekšējā gada attiecīgo periodu ilgstošo vakancu īpatsvars brīvo darbvietau kopskaitā palielinājies par 11 %punktiem. Var novērot, ka ātrāk vakances aizpildās gada sākumā, savukārt ilgāk par mēnesi neaizpildīto vakancu skaits pieaug uz gada beigām.

Ilgstoši neaizpildītās brīvās darbvietas sadalījumā pa profesijām (lielākais skaits)

Profesija	Ilgstoši neaizpildīto brīvo darbvietau skaits (2014.g. 2.cet. beigās)	Brīvās darbvietas (2014.g.2.cet. beigās)	Īpatsvars
KRAVAS AUTOMOBĪĻA VADĪTĀJS	363	372	98%
PAVĀRS	223	289	77%
SEZONAS STRĀDNIEKŠ	171	180	95%
MAZUMTIRDZniecības VEIKALA PĀRDEVĒJS	159	257	62%
VILCĒJAUTOMOBĪĻA VADĪTĀJS	117	120	98%
ŠUVĒJS	114	139	82%

1.4. Darbvieta skaita samazinājumi un palielinājumi

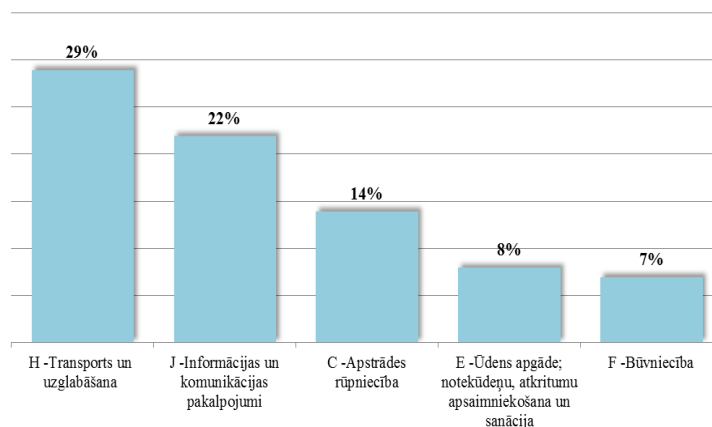
Latvijā pēc darba devēju iesniegtajiem paziņojumiem par darbinieku skaita izmaiņām uzņēmumos, darba devēji 2009.gadā paziņoja par 20 221 darbvietu skaita samazinājumiem, 2010.gadā par 4 825, 2011.gadā par 2 116, 2012.gadā par 2 296, 2013.gadā par 862 un **2014.gadā prognozē 547 darbvietu samazinājumu**. Darba devēju prognozes par darbvietu palielinājumu ir šādas: 2009.gadā 615 darbvietu palielinājums, 2010.gadā 370 darbvietu palielinājums, 2011.gadā 468 darbvietu palielinājums, 2012.gadā – 92 darbvietu palielinājums, 2013.gadā – 103 darbvietu palielinājums, **2014.gadā – 126 darbvietu palielinājums**.

Darbinieku skaita palielinājumi/samazinājumi valstī kopā

Ceturkšņi	Palielinājums						Samazinājums					
	2012.gads		2013.gads		2014.gads		2012.gads		2013.gads		2014.gads	
	Palielināšanas gadījumu skaits	Darbvietu skaits	Palielināšanas gadījumu skaits	Darbvietu skaits	Palielināšanas gadījumu skaits	Darbvietu skaits	Atlaišanas gadījumu skaits	Darbvietu skaits	Atlaišanas gadījumu skaits	Darbvietu skaits	Atlaišanas gadījumu skaits	Darbvietu skaits
I	1	75	1	35	2	35	74	345	32	136	20	414
II	0	0	2	37	1	91	69	782	2	9	7	116
III	0	0	2	31	0	0	28	270	9	196	2	17
IV	1	17	0	0	0	0	45	899	23	521	0	0
KOPĀ:	2	92	5	103	3	126	216	2296	87	862	29	547

Darbinieku skaita samazinājumi pa nozarēm 2014.g.

No darba devējiem saņemtās prognozes par darbinieku skaita **samazinājumu sadalījumā pa profesijām/amatiem** - (lielākais skaits) 2014.gadā profesiju/amatu samazinājums tika plānots šādās profesijās: informācijas ievadīšanas operators, kravas automobiļu vadītājs, apkopējs, alus, vīna un citu dzērienu ražošanas iekārtu operators, atkritumu vedēja vadītājs, konteineru /pildīšanas iekārtas operators.



No darba devējiem saņemtās prognozes par darbinieku skaita **palielinājumu sadalījumā pa profesijām** - (lielākais skaits) 2014.gadā tika plānots šādās profesijās: mazumtirdzniecības veikala pārdevējs, veikala kasieris, telefonists, prečzinis, galvenais kasieris, loģistikas speciālists.

2. Informācija par NVA īstenotajiem pasākumiem

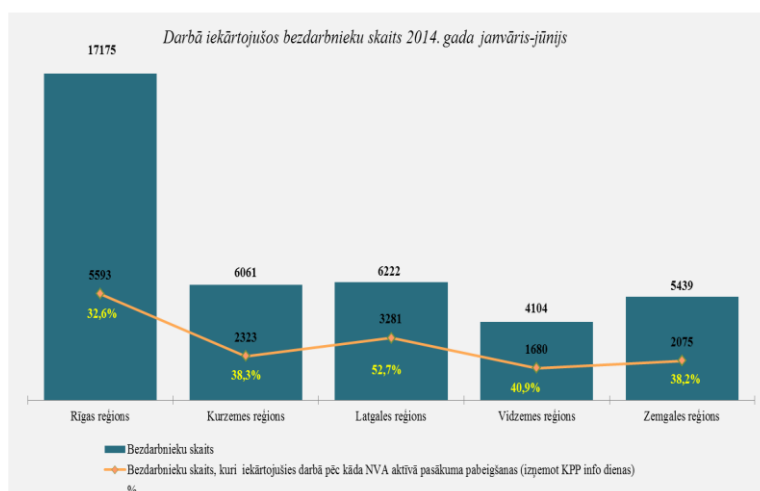
2014.gada 6 mēnešos NVA organizētajos aktīvajos nodarbinātības (t.sk. KPP) pasākumos piedalījušies 96,2 tūkst. bezdarbnieki (viens cilvēks var būt piedalījies vairākās aktivitātēs). Janvārī – jūnijā dalību uzsāka 89 507 bezdarbnieki. 2014.gada jūnijā NVA organizētajos aktīvajos nodarbinātības pasākumos piedalījušies 24 508 bezdarbnieki, no tiem jūnijā dalību pasākumos uzsāka 13 833 bezdarbnieki.



2014.gada janvārī – jūnijā karjeras konsultācijas saņēmušas **23 534** personas, no tām 20 499 bezdarbnieki un darba meklētāji.

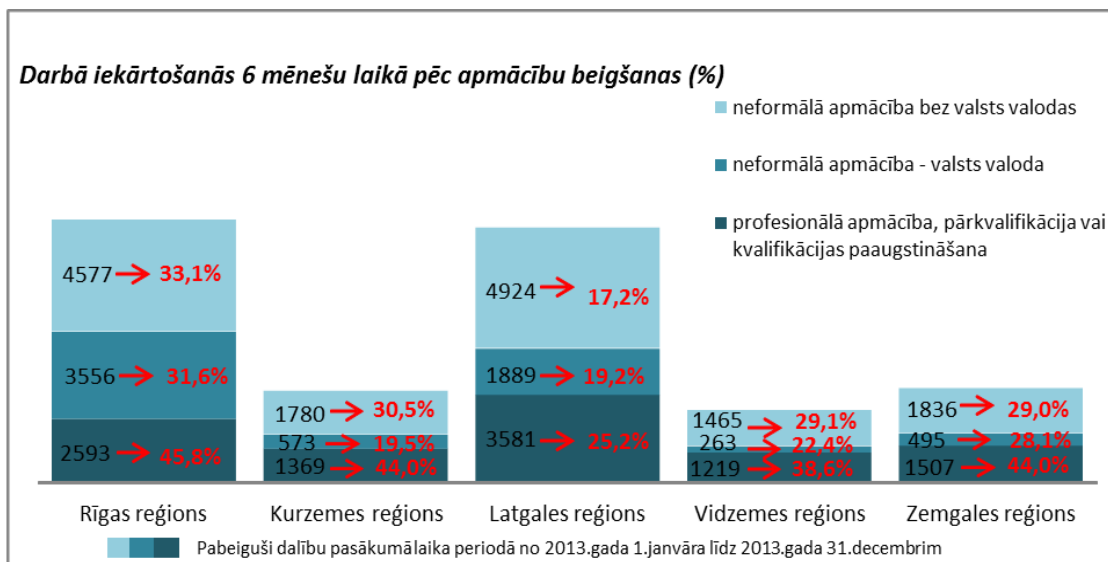
<i>Neformālo apmācību uzsākušo personu skaits sadalījumā pa izglītības programmām 2014.gada janvārī-jūnijā (lielākais skaits)</i>		<i>Profesionālo apmācību uzsākušo personu skaits sadalījumā pa izglītības programmām 2014.gada janvārī-jūnijā (lielākais skaits)</i>	
Izglītības programmas	Uzsākuši apmācību	Izglītības programmas	Uzsākuši apmācību
Datorzinības (bez priekšzināšanām)	1166	Sociālā aprūpe	268
"C" kategorijas (ar 1.pal.) autovadītājs ar iepriekš iegūtu "B" kategoriju	766	Lietvedis	237
Valsts valodas apguve vidējā līmenī	724	Konditora palīgs	218
Angļu valoda (bez priekšzināšanām)	718	Projektu vadība	195
Datorzinības (ar priekšzināšanām)	645	Apsardzes darbs	185
Valsts valodas apguve zemākā līmenī	616	Klientu apkalpošanas operators	160
Angļu valoda (ar priekšzināšanām) (Elementary)	518	Lokmetinātājs metināš. ar mehan.iek.akt. gāzes vidē (MAG)	155
Vācu valoda (bez priekšzināšanām)	386	Sociālās aprūpes pakalpojumi	133
Valsts valodas apguve augstākā līmenī	318	Mazā biznesa organizēšana	119
"CE" kategorijas autovadītājs (ar 1.pal.)	312	Noliktavas pārzinis	104

2014.gada janvārī – jūnijā darbā iekārtojušies **39 001** bezdarbnieki, no kuriem **14 952** (38,3%) bezdarbnieki ir iekārtojušies darbā pēc kāda aktīvā pasākuma pabeigšanas (izņemot KPP informatīvās dienas).



Iekārtojušies darbā 6 mēnešu laikā pēc apmācību pabeigšanas:

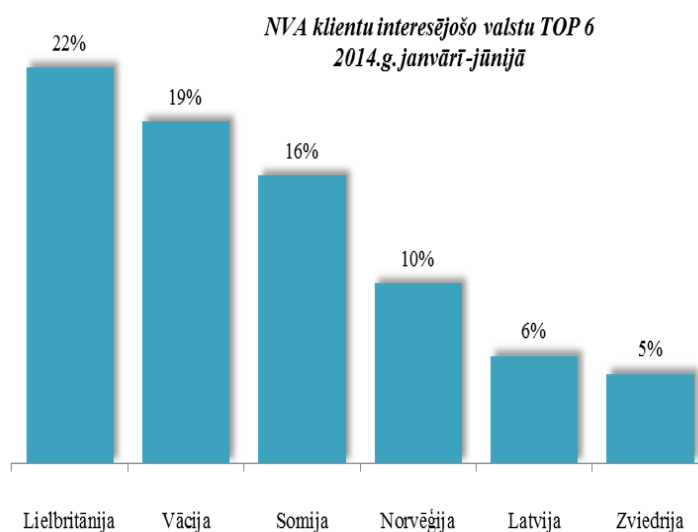
- **37,3%** no bezdarbniekiem, kas ir **pabeiguši profesionālo apmācību, pārkvalifikāciju vai kvalifikācijas paaugstināšanu** laika posmā no 2013.gada 1.janvāra līdz 2013.gada 31.decembrim (kopā – 10 269 personas), 6 mēnešu laikā no apmācību pabeigšanas ir iekārtojušies darbā.
- **26,5%** no bezdarbniekiem, kas ir **pabeiguši neformālo apmācību** (bez valsts valodas programmas) laika posmā no 2013.gada 1.janvāra līdz 2013.gada 31.decembrim (kopā – 14 582 personas), 6 mēnešu laikā no apmācību pabeigšanas ir iekārtojušies darbā.
- **26,5%** no bezdarbniekiem, kas ir pabeiguši **neformālās izglītības programmas „Valsts valodas apguve”** no 2013.gada 1.janvāra līdz 2013.gada 31.decembrim (kopā – 6 776 personas), 6 mēnešu laikā no apmācību pabeigšanas ir iekārtojušies darbā.



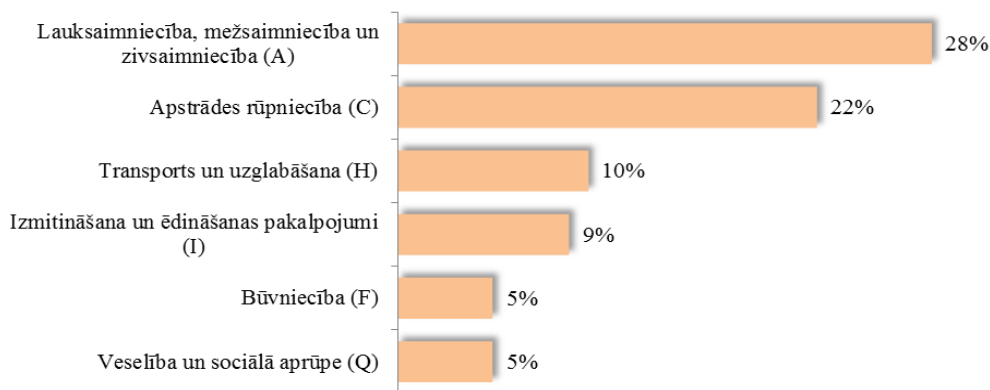
3. NVA klientu interese par darbu ārzemēs

NVA klienti, kas plāno doties darba meklējumos ārpus Latvijas un 2014.gada janvārī – jūnijā konsultējušies pie EURES speciālistiem, vislielāko interesi izrāda par Lielbritāniju – 22 % klientu, Vāciju – 19%, Somiju – 16% un Norvēģiju – 10%.

Lielākā interese par darbu ārzemēs ir **vienkāršajās profesijās** (apkopēji, lauksaimniecības un fermas strādnieki, iesaiņotāji u.c.) – 49%, **iekārtu un mašīnu operatora profesijās** (autovadītāji, automehāniķi, celtņu vadītāji) – 8%, **kalpotāju profesijās** – tūrisma, viesnīcu, restorānu personāls (viesmīļi, bārmeņi, pavāri, konditori u.c.) – 8%, **ražošanas darbinieku profesijās** – (metinātāji, galdnieki, virpotāji u.c.) – 7%.



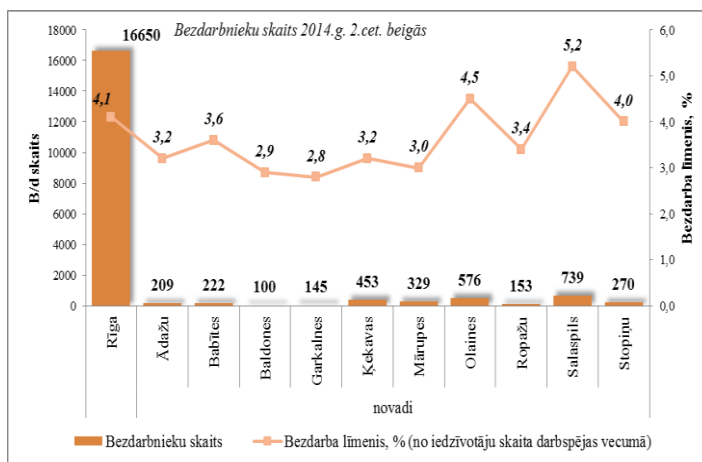
NVA klientu interesējošā nozare darbam ārzemēs TOP 6
2014.g. janvārī-jūnijā



Vislielākā interese (28% no klientiem) ir par darbu - lauksaimniecības, mežsaimniecības un zivsaimniecības nozarē, apstrādes rūpniecībā – 22%, transporta un uzglabāšanas nozarē – 10%, izmitināšanas un ēdināšanas pakalpojumu – 9%, būvniecības nozarē – 5%, veselības un sociālās aprūpes nozarē – 5%.

4. Sociālekonomiskā situācija NVA filiāļu apkalpošanā esošajās teritorijās, kur ir augstākā ekonomiskā aktivitāte

NVA Rīgas reģionālās filiāles darbības teritorijā ir Rīgas pilsēta, Ādažu, Babītes, Baldones, Garkalnes, Ķekavas, Mārupes, Olaines, Ropažu, Salaspils un Stopiņu novadi. Reģistrētā bezdarba līmenis Rīgā un Pierīgas novados ir zemākais valstī un sākoties pavasara – vasaras sezonas darbiem samazinājies vēl par 0,5 procenta punktiem. 2014.gada 30.jūnijā Rīgas reģionālā filiāle uzskaitē esošajiem 20 500 bezdarbniekiem var piedāvāt 3745 brīvās darba vietas. Līdz ar to uz vienu vakanci pretendē 5 bezdarbnieki.



Darba devēji 2014.gada 2.ceturksnī NVA Rīgas reģionālajā filiālē reģistrējuši 2686 brīvās darba vietas. Vēl aizvien saglabājas zems pieprasījums pēc darbiniekiem Būvniecības nozarē, kas nav raksturīgi šai sezonai, salīdzinot ar iepriekšējiem gadiem.

2014. gada 2.ceturksnī pieauga pieprasījums pēc darbiniekiem Izmitināšanas un ēdināšanas pakalpojumu nozarē, kas saistīts gan ar jaunu ātrās ēdināšanas restorānu atvēršanu (paplašinās SIA „Parkburger” un „Baltic Restaurants” darbība) gan jaunu viesnīcu atklāšanu (Bibliotēka No1 Restorāns; Restorāns Kolonāde. Mūsu stāsti). Visvairāk bija nepieciešami pavāri (108), ēdināšanas uzņēmuma pārdevēji – kasieri (68), viesnīcas istabenes, trauku mazgātāji. Tā kā ir liels vakancu piedāvājums, tad ātrāk un kvalitatīvāk tiek aizpildītas vakances ar augstāku atalgojumu. Piemēram, pavāri ar atalgojumu 3,50 EUR/h tiek atrasti pāris nedēļu laikā, bet ar atalgojumu zem 2,50 EUR/h tiek meklēti mēnešiem ilgi.

Informācijas un komunikācijas pakalpojumu nozarē saglabājies pieprasījums pēc augsta līmeņa profesionāļiem, kurus ļoti grūti atrast vietējā darba tirgū.

Joprojām vērojams liels brīvo darba vietu skaits nozarē Valsts pārvalde un aizsardzība; obligātā sociālā apdrošināšana, kas saistīts ar darbinieku rotāciju un kadru mainību, jo salīdzinot ar privāto sektoru ir augstas prasības darbiniekiem un krietni zemāks atalgojums.

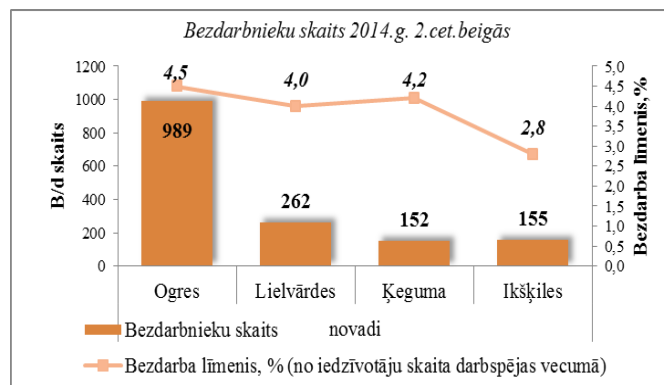
Salīdzinājumā ar gada sākumu, nedaudz samazinājies pieprasījums pēc darbiniekiem Vairumtirdzniecības un mazumtirdzniecības; automobiļu un motociklu remonts nozarē. 1.aprīlī noslēdzās pirkšanas process un veikalu tīkls IKI (SIA „Lenoka”) pārgājis SIA „Mego” īpašumā.

Uzņēmums jūnijā Rīgā Imantā atvēra jaunu veikalu un pieteica 23 vakances no jauna izveidotajām darba vietām.

Vasaras sezonā pastiprinājās pieprasījums pēc tirgus darbiniekiem – augļu, ogu, dārzeņu pārdevējiem, krāvējiem. Nozarē pieauga pieprasījums pēc mazkvalificētiem darbiniekiem – apkopējām, krāvējiem. Šīs vakances ir darba ņēmēju pieprasītas, ātri aizpildās, kaut tiek piedāvāts valstī noteiktais minimālais atalgojums.

Arī citās tautsaimniecības nozarēs ir vērojams brīvo darba vietu pieaugums.

NVA Ogres filiāles darbības teritorijā ir 4 novadi: Ogres novads, Lielvārdes novads, Ķeguma novads un Ikšķiles novads. 2014. gada 2. ceturksnī darba devēji NVA Ogres filiālē reģistrējuši 92 brīvo darba vietu, kas ir par 72 mazāk, salīdzinot ar attiecīgo periodu pirms gada. Š.g. 2. ceturkšņa beigās Ogres filiālē uz vienu vakanci pretendē 20 bezdarbnieki. 2013. gada attiecīgajā perioda – 18 bezdarbnieki uz vienu vakanci.



Biežāk pieprasīti darbinieki tādās profesijās kā mazumtirdzniecības veikala pārdevējs/kasieris, pavārs, sociālais darbinieks. Problemātiski atrast darbiniekus pavāra un sociālā darbinieka amatam – trūkst nepieciešamās kvalifikācijas, kā arī potenciālos darbiniekus neapmierina piedāvātais atalgojums.

Parādās tendence, ka pat pie salīdzinoši konkurētspējīga atalgojuma ir novērojams darbinieku trūkums uzņēmējiem, kas savu biznesu attīsta vietās, kur ir problemātiska nokļūšana ar sabiedrisko transportu (samazinoties reisu skaitam vai mainoties maršrutam), it īpaši ja uzņēmumā nepieciešams mazkvalificēts darbspēks.

Tāpat tiek meklēti darbinieki (vienlaicīgi 10-15) darba vietām, kas atrodas Rīgā, Olainē. Darba devējs piedāvā bezmaksas transportu darbinieku nokļūšanai darba vietā un pēc darba atpakaļ dzīvesvietā.

Jūtama Rīgas pilsētas sociāli ekonomiskās ietekmes palielināšanās, kas veicina darbaspēka aizplūšanu uz Rīgu, jo vietējiem uzņēmējiem ir grūti/neiespējami konkurēt atalgojuma jomā.

NVA Ogres filiāles darbības teritorijā turpinās un ir uzsākti jauni būvniecības vai renovācijas projekti, kas veicina darba vietu rašanos:

Ogres novadā :

- Turpinās sešu pirmsskolas izglītības iestāžu rekonstrukcija;
- Maijā uzsākta Ogres mūzikas skolas renovācijas 1.kārta;
- Turpinās Ogres upes aizsargdambja rekonstrukcijas darbi.

Ikšķiles novadā:

- Uzsākta „Ikšķiles novada pašvaldības Dienas centra rekonstrukcija”, pēc būvdarbu pabeigšanas tajā mājvietu radīs Dienas centrs, dažādas biedrības un Sociālais dienests.

Ķeguma novads:

- Uzsākta Ķeguma komercnovirziena vidusskolas telpu grupu renovācija.

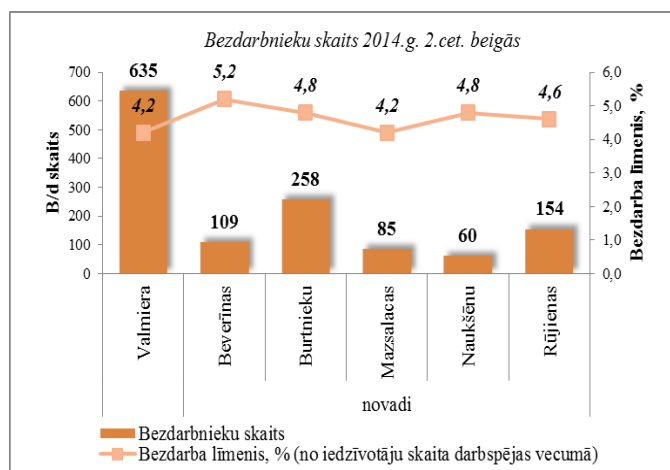
Tāpat visā filiāles apkalpojamā teritorijā noris ielu izbūves un remontdarbi.

Uzsākoties vasaras sezonai, aktuāls kļūst sezonas darbs tirdzniecībā, lauksaimniecībā, teritorijas sakopšanas darbos un tml. Daļa uzņēmēju sezonālo darbu veikšanai piesaistījuši skolēnus, tai skaitā caur NVA realizēto pasākumu skolēnu nodarbināšanai vasaras brīvlaikā. Tāpat ar skolēnu nodarbināšanu vasarā daļa uzņēmēju atrisinājuši darbinieku aizvietošanu ikgadējā atvaļinājuma laikā.

Finiša taisnē ieiet tirdzniecības centra „Rimi” būvniecība, uzņēmums ir izsludinājis pieteikšanos aktuālajām vakancēm, tiek meklēti pārdevēji, kasieri, noliktavas strādnieki, prečuziņi u.c.. Tāpat tirdzniecības centra apakšrnieki sāk interesēties par potenciālajiem darba ņēmējiem.

NVA Valmieras filiāles darbības teritorijā ir Valmieras pilsēta, Beverīnas, Burtnieku, Mazsalacas, Naukšēnu un Rūjienas novadi.

2014. gada II ceturksnī Valmieras filiālē reģistrētas 440 brīvās darba vietas, kas ir par 49 mazāk nekā iepriekšējā gada attiecīgajā periodā. Samazinājies ir pieteikto darba vietu skaits vairumtirdzniecības un mazumtirdzniecības nozarē, ko varētu izskaidrot ar to, ka nostabilizējies darbaspēka sastāvs un mazinājusies kadru mainība. Joprojām ir liels pieprasījums pēc sezonas darbu strādniekiem kūdras ieguves rūpniecībā. Š.g. 2.ceturkšņa beigās Valmieras filiālē uz vienu vakanci pretendē 14 bezdarbnieki.



2014. gada II. ceturksnī vislielāko brīvo darba vietu skaitu pieteikuši ir kūdras ieguves uzņēmumi – tie ir SIA „Sapata”, SIA „Biuro”, ko varētu izskaidrot ar smagu darbu, zemu atalgojumu, un līdz ar to biežu kadru mainību. Ilgstoši vakances neizpildās SIA „Roze Seafood”, kur nepieciešami zivju apstrādātāji, jo arī šeit strādājošiem ir grūti darba apstākļi un zems atalgojums. Bieži vakances piesaka SIA „Fille 2000”, kur arī nemitīgo darbinieku rotāciju varētu izskaidrot ar zemu atalgojumu un ilgajām darba stundām. Ļoti liela kadru mainība ir arī sabiedriskajā ēdināšanā. Ilgstoši neizpildās vakance „Valmieras cietums”- psihologa darba vieta. Darba devējiem ir arī problēmas ar augsti kvalificēta personāla atrašanu, jo reģistrēto bezdarbnieku vidū nav atbilstošas izglītības un pieredzes elektriķi, mērnieki, automehāniķi, angļu valodas pasniedzēji.

Tuvojas noslēgumam Vidzemes augstskolas jaunā laboratorijas korpusa būve.

AS „Valmieras stikla šķiedra” informē, ka patlaban, izvērtējot uzņēmuma turpmākās attīstības iespējas, jau uzsāktas darbības, lai ASV dibinātu uzņēmumu „Valmiera Glass USA Corp”. Jau notiek vadības sarunas ar ASV valsts iestādēm, par ražotnes atrašanās vietu, kā arī tiek risinātas pārējās ar biznesa uzsākšanu nepieciešamās formalitātes. Tiek lēsts, ka „Valmiera Glas USA Corp” varētu sākt produkcijas ražošanu 2015. gada I ceturksnī, sākotnēji ieguldot jaunajā ražotnē 4,8 miljonus eiro. „Valmiera Glass USA Corp” nodrošinās vairākas būtiskas lietas – produkcija tuvāk klientam, kā arī ilgtermiņā paaugstinot uzņēmuma ienesīgumu un veidojot ciešākas partnerattiecības ar nozīmīgākajiem vietējiem klientiem.

Turpinās Valmieras Profesionālās vidusskolas rekonstrukcijas un modernizācijas projekta īstenošana, kur strādā būvfirma Merks.

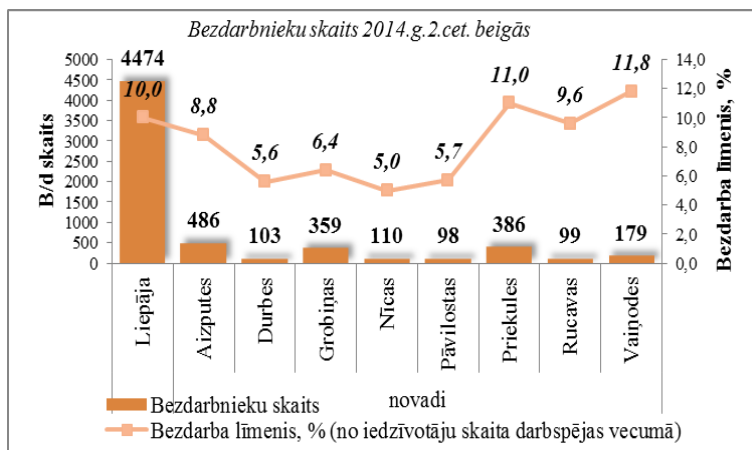
Vadošais piena pārstrādes uzņēmums „Food Union” šogad ieguldīs pusmiljonu eiro unikālas eksperimentālas pilotražotnes izveidē, lai aktivizētu un paātrinātu jaunu un inovatīvu piena produktu un saldējuma izstrādi un testēšanu. Šis būs pirmais piena pārstrādes uzņēmums Baltijā, kas izveidojis modernāko iekārtu un visplašākās funkcionalitātes pilotražotni.

-Apstiprināts Klimata pārmaiņu finanšu instrumenta finansēts projekts „Kompleksi risinājumi siltumnīcefekta gāzu emisijas samazināšanai SIA „Vidzemes slimnīca”, līdz ar to būs nepieciešamas celtnieku darba rokas.

-Beverīnas novadā atvērusies maza šokolādes fabrika „RChocolate”, kur top šokolādes konfektes ar dažādiem pildījumiem

NVA Liepājas filiāles darbības teritorijā ir Liepājas pilsēta, Aizputes, Durbes, Grobiņas, Nīcas, Pāvilostas, Priekules, Rucavas un Vaiņodes novadi.

Uzsākot 2014. gada 2.ceturksni NVA Liepājas filiālē vakancu datu bāzē atradās 165 vakances, no jauna reģistrētas 699 darba vakances, kas ir par 184 vairāk salīdzinot ar attiecīgo periodu pirms gada. Š.g. 2.ceturkšņa beigās Liepājas filiālē uz vienu vakanci pretendē 27 bezdarbnieki.



Reģistrēto vakancu skaita palielinājums NVA Liepājas filiālē ir skaidrojams ar darba devēju atsaucību sniegt informāciju par brīvajām darba vietām, ar mērķi ieinteresēt un piesaistīt savos uzņēmumos finanšu grūtībās nonākušos A/S „Liepājas Metalurģs” bijušos darbiniekus. Strauju vakancu skaita pieaugumu radīja NVA organizētais Vakancu gadatirgus Liepājā, kurš notika 14.05.2014. Kopumā Gadatirgū tika piedāvātas 392 vakances.

Lai spriestu objektīvi par darba tirgus situāciju Liepājas pilsētā un novadā, jāņem vērā fakts, ka liela daļa darba devēju veido paši savu uzņēmuma nākotnes personāla datu bāzi, neizsludinot vakances, bet gan pieņemot interesentu CV un tos apkopojot. Jaunu darbinieku nepieciešamības gadījumā, darba devēji tos aicina uz darba intervijām un pozitīva sarunu rezultātā – slēdz darba līgumu.

Šādi rīkojas vairāki uzņēmumi, piemēram, SIA „Cotton Club Liepāja”, kur ir pieņemti vairāki jauni darbinieki no bijušās A/S „Liepājas Metalurģs”.

2014. gada 2.ceturksnī lielākais darbaspēka pieprasījums (pēc NVA Liepājas filiālē reģistrēto vakancu skaita) ir pakalpojumu sfērā – Klientu apkalpošanas/Pārdošanas operatori un konsultanti tirdzniecībā un zvanu centros, apstrādes rūpniecībā (metālmateriālu metinātāji un remontstrādnieki, šūšanas darba operatori, zivju apstrādātāji, ceha strādnieki, kā arī specifisku medicīnas profesiju pārstāvji – podologs u.c.), starptautiskā pārvadājumu autotransportā, būvniecībā.

Visvairāk NVA Liepājas filiālē reģistrēto bezdarbnieku meklē darbu vienkāršās profesijās (palīgstrādnieki, sētnieki, mazumtirdzniecības veikalu pārdevēji, apkopēji).

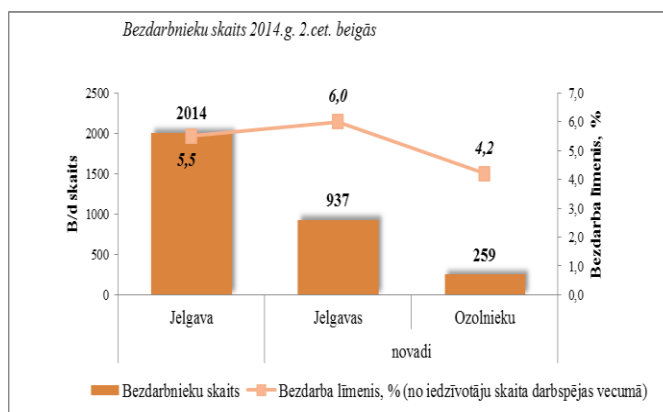
Vispārējo vakancu aizpildīšanas procesa ātrumu pamatā nosaka uzņēmuma reputācija, attieksme pret darbiniekiem un garantētā amatam atbilstoša samaksa.

Kā lielu trūkumu potenciālajiem darbiniekiem un par darba tirgū esošo vakancu rotācijas iemeslu darba devēji min svešvalodu (krievu, angļu) zināšanu trūkumu un aizvien pieaugošās alkohola, apreibinošo vielu un azartspēļu atkarības, kas piemīt dažādām vecumu grupām.

Kopējo Liepājas reģiona ekonomisko izaugsmi nodrošina starptautiskie, uz eksportu orientētie uzņēmumi, kā arī ceļu būves uzņēmumi (nodrošinot sezonāla rakstura darbu).

Ir uzsākti Liepājas Valsts Tehnikuma renovācijas darbi, kas ilgs līdz 2015. gada augustam, kā arī turpinās Liepājas Centrālās Slimnīcas renovācija, tādējādi atkal rodoties arvien jaunām darba vietām.

NVA Jelgavas filiāles darbības teritorijā ir Jelgavas pilsēta, Jelgavas un Ozolnieku novadi. 2014. gada 2. ceturksnī Jelgavas filiālē tika pieteiktas 481 brīvas darba vietas, kas salīdzinājumā ar 2013. gada 2. ceturksnī pieteiktajām brīvajām darba vietām ir par 80 vairāk. Š.g. 2.ceturkšņa beigās uz vienu vakanci pretendē 10 bezdarbnieki.



Sezonalitātes ietekmē darba devēji Jelgavas pilsētā norāda uz palīgstrādnieku trūkumu, jo vairums devušies sezonas darbos lauksaimniecībā.

Lielākais vakanču skaits pieteikts - pakalpojumos, loģistikas un sakaru jomā - noliktavas darbinieki, pastnieki, kurjeri. Mazumtirdzniecībā - pārdevēji. Vakances ilgstoši neaizpildās izglītībā - pirmsskolas pedagogi.

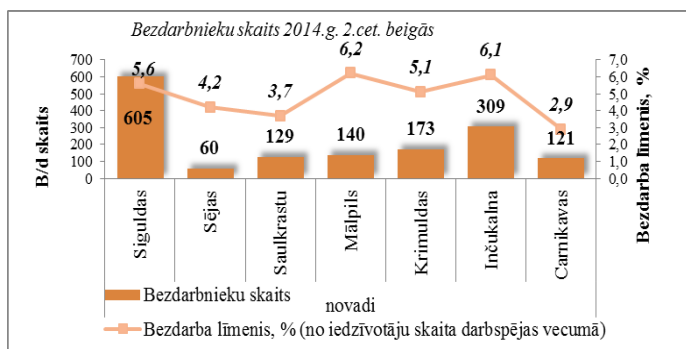
II ceturksnī notika Jelgavas pilsētā Krievijas koncerna meitas kompānijai «UVZ Baltija» piederošās vagonbūves rūpnīcas spēru svētki. Vagonu ražošanu Jelgavā paredzēts uzsākt 2015. gadā, sākotnēji nodarbinot ap 300 strādājošo. Uzņēmums jau ir noslēdzis sākotnējo vienošanos par rūpnīcas noslogošanu tuvākajos piecos gados. Lai atbalstītu jaunās rūpnīcas celtniecību, Jelgavas pilsētas pašvaldība paralēli rūpnīcas būvniecības darbiem realizē Aviācijas un Cukura ielas posmu rekonstrukcijas un izbūves projektu, kas ir mērķtiecīgs ieguldījums pilsētas infrastruktūrā.

Jelgavas piena pārstrādes uzņēmums «Latvijas piens» 2014.gadā II ceturksnī ir pārmaiņu priekšā - lai tas varētu sekmīgi turpināt attīstīties, jāpiesaista investors. Ražotnes izveidē ieguldīti 10,5 miljoni latu (vairāk nekā 21 miljons eiro). Konceptuāla vienošanās jau panākta ar Jelgavas novada lauksaimniecības kooperatīvu «Latraps», kas savu gala lēmumu sola paziņot jūlija vidū. Taču, neraugoties uz šādām pārmaiņām, uzņēmums veiksmīgi turpina darbību – tiek izstrādāti jauni produkti un iekaroti jauni tirgi. 2014.gadā «Latvijas piens» tirgū piedāvā četrus jaunus Jelgavā tapušus produktus. Tuvākā gada laikā «Latvijas piens» paredzējis ieguldīt arī teritorijas infrastruktūras sakārtošanā un savest kārtībā attīrīšanas sistēmu. 2013. gadā «Latvijas piens» pārstrādāja 55 000 tonnu piena, šogad mērķis ir pārstrādāt 70 000 tonnu piena.

Jelgavā esošais uzņēmums automašīnu radiatoru ražotājs «AKG Latvija» par izcilu produktu piegādi saņēmis lielākā celtniecības tehnikas ražotāja «Caterpillar Inc» (CAT) Zelta piegādātāja izcilības apliecinājumu. Latvijā AKG ir pirmais, kas saņēmis šādu apliecinājumu. Jāpiebilst, ka uzņēmums jau vairākkārt novērtēts arī valstiskā līmenī, piemēram, 2012. gada septembrī SIA «AKG Thermotechnik Lettland» saņēma laikraksta «Dienas Bizness» balvu «Gazele 2012» kā straujāk augošais uzņēmums Zemgalē. Savukārt 2013.gada maijā Latvijas Darba devēju konfederācija uzņēmumam pasniegusi atzinību kā vienam no labākajiem darba devējiem Zemgalē.

Noslēgumam tuvojas būve jaunajam tirdzniecības centram Jelgavas pilsētas teritorijā. Kopējās šī projekta investīcijas tiek lēstas ap 4,5 miljoniem eiro. SIA «Rimi Latvia» plāno, ka kopumā jaunajā veikalā būs gandrīz 100 darba vietas, kā arī tas būs lielākais Jelgavā, topošā veikala nomnieks ar kopējo platību 2600 kvadrātmetri.

NVA Siguldas filiāles darbības teritorijā ir Siguldas, Sējas, Saulkrastu, Mālpils, Krimuldas, Inčukalna un Carnikavas novadi. 2014.gada 2.ceturksnī darba devēji Siguldas filiālē reģistrējuši 205 brīvās darba vietas, kas ir par 46 mazāk salīdzinot ar attiecīgo laika periodu pirms gada. Š.g. 2.ceturksņa beigās uz vienu vakanci pretendē 10 bezdarbnieki.



Pašvaldībās tiek meklēti tādi darbinieki kā skolotāji, sociālie darbinieki, pašvaldību darbinieki (darbinieki ar zināšanām ES fondu projektu izstrādē un ieviešanā). Uzsākoties vasarai, aktuāls kļūst sezonas darbs – tirdzniecībā, viesnīcu biznesā, kokapstrādē, lauksaimniecības darbos u.c.

NVA Siguldas filiāles darbības teritorijā turpinās un ir uzsākti jauni būvniecības vai renovācijas projekti, kas veicina darba vietu rašanos:

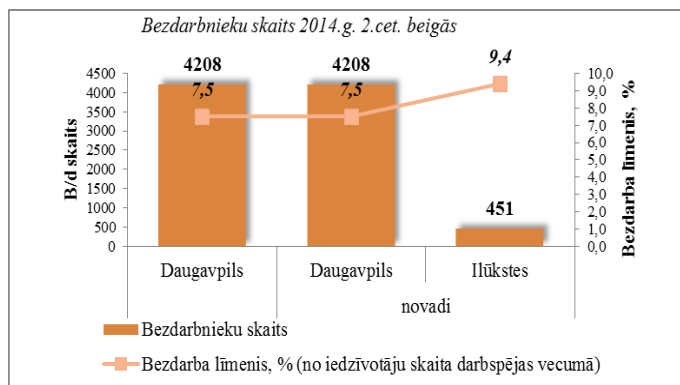
- "Plūdu risku samazināšana Carnikavas novadā" īstenošanai ir piešķirti papildus vēl 2,7 miljoni eiro.
- turpinās Siguldas pils kompleksa saimniecības ēkas rekonstrukcija;
- tiek turpināti Mores pagasta un Siguldas pilsētas ūdenssaimniecības rekonstrukcijas darbi;
- uzsākts process Siguldas sporta kompleksa celtniecībai;
- turpinās renovācijas darbi izglītības iestādēs;
- bobsleja trases rekonstrukcija

Mālpils novadā paplašina savu darbību Sia „Kvist” (mēbeļu ražošanas uzņēmums), pašreiz nodarbināti ~ 200 strādnieki, nepieciešami papildus darbinieki.

Turpinās Ūdensapgādes tīklu būvdarbi un kanalizācijas tīklu būvdarbu tehniskā projekta izstrāde Inčukalna novada Gaujas ciemā.

NVA Daugavpils filiāles darbības teritorijā ir Daugavpils pilsēta, Daugavpils un Ilūkstes novadi.

Darba devēji II ceturksnī filiālē reģistrējuši 470 brīvās darbvietas, kas ir par 162 darbvietām mazāk nekā attiecīgajā periodā pirms gada. Š.g. 2.ceturkšņa beigās uz vienu vakanci pretendē 18 bezdarbnieki.



Pozitīvi vērtējams tas, ka bezdarba līmeņa samazināšanos ir nodrošinājusi arī jaunu darba vietu rašanās.

Pilsētā un novados turpinās būvniecības un renovācijas projekti, kas veicina darba vietu rašanos, 17 % no reģistrētajām vakancēm bija vakances, kas saistītas ar šo būvdarbu īstenošanu: būvstrādnieki, celtnieki, santehniķi, namdaris, mūrnieks, elektromontieri, traktortehnikas vadītāji utt.

Uzņēmums, kas plāno uzsākt koka logu ražošanu Daugavpilī, ir izsludinājis pieteikšanos jaunajām vakancēm un filiālē ir reģistrējis 17 darba vietas, meklējot kvalificētus namdarus, galdniekus un spējīgus strādāt profesijā koka slīpētājs. Pašlaik notiek pretendentu izvēle. Pēc personāla atlasē speciālista teikto, ka pretendentu vidū nav kvalificēto namdaru un galdnieku, kam varētu uzticēt darbu, daudz pretendentu ar „bomža” ārieni un ar kaitīgiem ieradumiem.

SIA AURORA BALTIKA (zeķu /zeķbikšu ražošana) vadība ir ielplānojusi pārcelt ražotni no Ogres uz Daugavpili, sakarā ar ko tiks atlaisti no darba ap 90 darbinieki Ogrē. Daugavpilī tika pabeigti iekārtu montāžas darbi un par šo periodu pieņemti darbā 32 vietēji darba meklētāji profesijās gludināšanas operators, šuvēja, adīšanas operators, šķirotājs, iekārtu mehāniķis. Telefonsarunā uzņēmuma vadītājs Daugavpilī teica, ka vairāk darbinieki netiks meklēti un šobrīd ir viena vakance trikotāžas/ šūšanas ražotnes tehnologam.

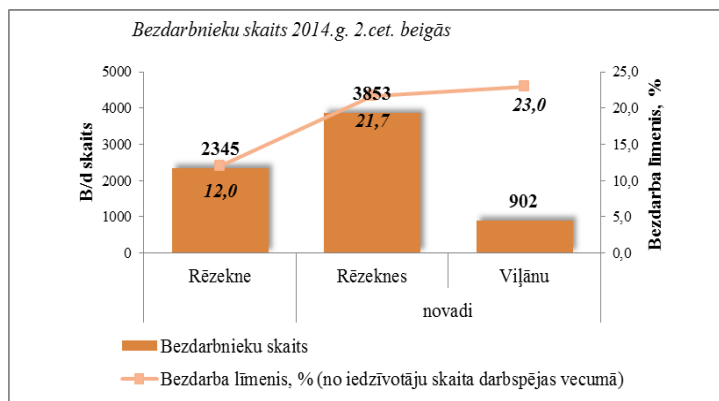
Palielinājās darba apjoms SIA Axon Cable, kas Latvijā darbojas jau 13 gadus un specializējas dažāda veida kabeļu, savienojumu un savienotājelementu ražošanā, kas tiek izmantoti tādās nozarēs kā aviācija, autobūve, medicīna, telekomunikācijas, militārā un kosmosa industrija. Par šo periodu uzņēmumā nodarbināto skaits palielinājies par 65 cilvēkiem no bezdarbnieku skaita. Uzņēmums arī aktīvi iesaistījās skolēnu vasaras nodarbinātībā un nodrošinās 18 skolēniem darbu vasarā.

2014.gada II ceturksnī, kā vienmēr bija pieprasīti darbinieki profesijās šuvējs, pārdevējs, pavārs, autoservisa speciālists. Problemātiski atrast darbiniekus profesijās galdnieks, pavārs un autoservisa speciālists – trūkst nepieciešamās kvalifikācijas vai arī nav pieredzes, zems atalgojums. Nav vietējā darba tirgū pārtikas tehnologus darbam gaļas/ konditorejas izstrādājumu ražošanas uzņēmumos.

Ir ļoti bēdīga situācija Daugavpils reģionālajā slimnīcā, kuras vadība aprīlī atkal ir reģistrējusi filiālē 18 darba vietas medicīnas nozares speciālistiem. Šobrīd slimnīcā trūkst 39 dažādas specializācijas ārstu, šīs vakances diez vai tiks aizpildītas tuvākajā laikā, jo nav nestrādājošo speciālistu vietējā darba tirgū un Latvijā.

NVA Rēzeknes filiāles darbības teritorijā ir Rēzeknes pilsēta, Rēzeknes un Viļānu novadi.

2014. gada otrajā ceturksnī NVA Rēzeknes filiālē reģistrētas 281 vakance, kas ir par 350 darbvietām mazāk nekā attiecīgajā periodā pirms gada. Š.g. 2.ceturkšņa beigās uz vienu vakanci pretendē 77 bezdarbnieki.



Joprojām vispieprasītākās profesijas ir mazumtirdzniecības veikala pārdevēji, pavāri, celtnieki, autoatslēdznieki, kravas automobiļa vadītāji.

Turpinās dažu lielu objektu būvdarbi (Austrumlatgales profesionālās vidusskolas renovācija, lielveikala „RIMI” būvniecība), tiek remontētas ielas Rēzeknē, Viļānos. Līdz ar to, 2014. gada 2. ceturksnī bija aktuālas vakances, kas saistītas ar šo darbu īstenošanu: būvstrādnieki, celtnieki, ceļu strādnieki, elektriķi un elektromontieri.

Kokapstrādes uzņēmumi piesaka kvalificētu darbgaldu operatoru, kā arī palīgstrādnieku vakances. Daudzi uzņēmumi, kas nodarbojas ar koksnes pārstrādi, izjūt kadru trūkumu un ir pat gatavi pieņemt darbā viesstrādniekus no citām ES valstīm. Kā iemeslu varētu minēt ne vien šajās profesijās pieejamā darbaspēka trūkumu, bet arī salīdzinoši zemo atalgojumu, ko sola kokapstrādes nozarē nodarbinātajiem. Taču kā galveno iemeslu darbaroku trūkumam uzņēmēji, it sevišķi, novadā reģistrētie, min NVA administrētos algotos pagaidu sabiedriskos darbus, kas, uzņēmējuprāt, atstājuši graujošu ietekmi uz lauku ļaužu vēlēšanos naudu nopelnīt, radot kādu pievienoto vērtību, nevis labākajā gadījumā vienkārši atstrādājot noteikta stundas pašvaldības teritorijas sakopšanā.

Ar mērķi sekmēt saimniecisko darbību un rūpēties par bezdarba samazināšanu Rēzeknes novada teritorijā, 25 pagastu pārvaldes un Rēzeknes novada pašvaldība 2014. gada maija beigās izveidoja Nodibinājumu «Lauku ekonomikas attīstībai Rēzeknes novadā» (LEARN). Nodibinājuma uzdevums ir sekmēt uzņēmējdarbības attīstību sadarbībā ar citām juridiskām personām, atbalstot Rēzeknes novadā reģistrētos un darbojošos mikrouzņēmumus, un pašnodarbinātās fiziskās personas, kuras darbojas vai uzsāk uzņēmējdarbību Rēzeknes novada teritorijā. Nodibinājums „LEARN” atbalstu plāno sniegt fiziskām personām, uzsākot uzņēmējdarbību novadā, kooperatīvas darbības uzsākšanai novada teritorijā, vietējiem amatniekiem, mājražotājiem piedaloties izstādēs, ar reklāmas materiāliem; palīdzību vietējo produktu noformēšanā (dizaina) u.c. apmācībām amatniekiem, mājražotājiem. Nodibinājuma „LEARN” finansējums tiks piešķirts konkursa kārtībā.

Pašvaldību iestādes “Rēzeknes Speciālās ekonomiskās zonas pārvalde” Uzraudzības padome 2014. gada jūnijā pieņēmusi lēmumus par Rēzeknes Speciālās ekonomiskās zonas (RSEZ) komercsabiedrības statusa piešķiršanu diviem jauniem uzņēmumiem. SIA “KT centrs” plāno ieviest ražošanā zinātniskā procesa ietvaros izstrādāto speciālo metināšanas elektrodu (zīmuli). Produkts ir patentēts, galvenais produkta mērķa tirgus ir ES, NVS un Latīņamerika. Projekta īstenošanas rezultātā varētu tikt izveidotas 20-30 jaunas darba vietas.

RSEZ komercsabiedrības statusu Uzraudzības padome 2014.gada 12.jūnijā lēmusi piešķirt arī SIA „Atmosclear CHP”, kuru jau dibinājis viens no ekonomiski aktīvākajiem un lielākajiem uzņēmumiem – koka granulu ražotājs „NewFuels” RSEZ SIA. Uzņēmums „Atmosclear CHP” ražos kokskaidu granulas, kā arī elektroenerģiju un siltumu. Kopējās investīcijas projektā ir 10,5 miljoni EUR. Saimniecisko darbību paredzēts uzsākt 2015.gadā. Uzņēmums nodrošinās 5 jaunas darba vietas, galvenokārt ražošanas un inženierzinātņu speciālistiem.

A.Maskaļovs