

Bezdarba situācija valstī 2014.gada novembris

Saturs

1. Situācijas raksturojums	1
1.1. Reģistrētā bezdarba līmenis un bezdarbnieku skaits Latvijā	1
1.2. Bezdarbnieka statistiskais portrets	3
1.3. Brīvās darbvietas valstī	11
1.4. Darbvieta skaita samazinājumi un palielinājumi	12
2. Informācija par NVA īstenotajiem pasākumiem	13
3. NVA klientu interese par darbu ārzemēs	14

1. Situācijas raksturojums

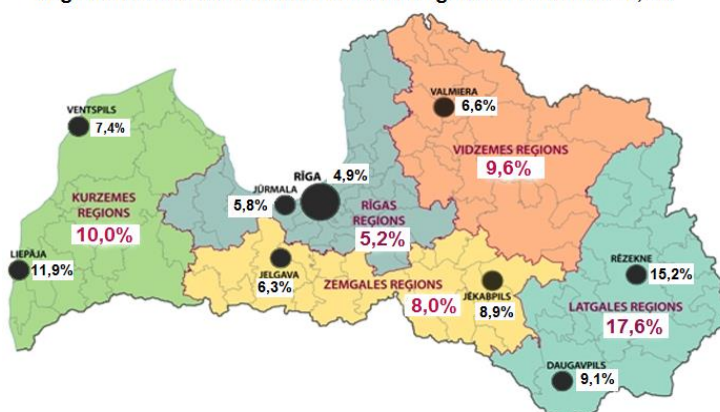
- NVA uzskaitē 2014.gada sākumā bija **93 321**, bet novembra beigās – 79 869 bezdarbnieki.
- **2014.gada 11 mēnešos NVA vidēji mēnesī tika reģistrētas ap 2 350 brīvajām darbvietaīm** (2013.gadā – 2 860, 2012.gadā – 2 510). NVA reģistrēto vakanču skaits **2014.g. novembra beigās 5,5 tūkst.**
- 2014.gada janvārī – novembrī **darbā iekārtojušies 66 437¹ bezdarbnieki**, no kuriem 26 126 (39,3%) bezdarbnieki ir iekārtojušies darbā pēc kāda aktīvā pasākuma pabeigšanas (izņemot KPP informatīvās dienas).
- **Visvairāk NVA reģistrēto bezdarbnieku ir vienkāršās profesijās** (palīgstrādnieki, mazumtirdzniecības veikalu pārdevēji, apkopēji).
- **Lielākais darbaspēka pieprasījums** (pēc NVA reģistrēto vakanču skaita) novembrī ir apstrādes rūpniecības, vairumtirdzniecības un mazumtirdzniecības, kā arī transporta un uzglabāšanas nozarē.

1.1. Reģistrētā bezdarba līmenis un bezdarbnieku skaits Latvijā

Reģistrētā bezdarba līmenis valstī 2014.gada novembra beigās bija **8,3%** (reģistrēto bezdarbnieku īpatsvars ekonomiski aktīvo iedzīvotāju kopskaitā).

Zemākais bezdarba līmenis 2014.gada novembrī reģistrēts Rīgas reģionā – **5,2%**, augstākais bezdarba līmenis bija Latgales reģionā – **17,6%**. Kurzemes reģionā bezdarba līmenis bija **10,0%**, Zemgales reģionā – **8,0%** un Vidzemes reģionā – **9,6%**. Novembrī, salīdzinot ar iepriekšējo mēnesi, bezdarba līmenis Zemgales reģionā **palielinājies** par 0,3 %punktiem, Kurzemes un Vidzemes reģionā par 0,2 %punktiem. Rīgā un Latgalē bezdarba līmenis saglabājies nemainīgs.

Reģistrētais bezdarba līmenis valstī 2014.gada 30.novembrī - 8,3%



Valsts lielākajās pilsētās bezdarba līmenis 2014.gada novembrī bija: Rīgā – **4,9%**, Jūrmalā – **5,8%**, Jelgavā – **6,3%**, Valmierā – **6,6%**, Ventspilī – **7,4%**, Jēkabpilī – **8,9%**, Daugavpilī – **9,1%**, Liepājā – **11,9%**, Rēzeknē – **15,2%**. Novembrī reģistrētā bezdarba līmenis **saglabājies nemainīgs** Rīgā, Jūrmalā un Liepājas pilsētā. Savukārt **pieaugums** vērojams Ventspilī par 0,5 %punktiem, Jēkabpilī par 0,4 %punktiem, Rēzeknē par 0,3 %punktiem, bet Jelgavā, Valmierā un Daugavpilī par 0,1 %punktu.

¹ Kopējais iekārtojušos darbā bezdarbnieku skaits ar ceturkšņa pārrēķinu pēc VID datiem

Reģistrētā bezdarba līmenis perioda beigās, %

Gadi	Mēneši											
	Jan	Feb	Mar	Apr	Mai	Jūn	Jūl	Aug	Sep	Okt	Nov	Dec
2008	5,0	5,0	4,9	4,8	4,8	4,9	5,1	5,2	5,3	5,6	6,1	7,0
2009	8,3	9,5	10,7	11,0	11,3	11,5	11,8	12,3	13,2	14,1	15,1	16,0
2010	16,6	17,1	17,3	16,7	16,2	15,6	15,3	15,0	14,6	14,3	14,3	14,3
2011	14,5	14,5	14,4	13,9	13,2	12,6	12,1	11,8	11,6	11,5	11,5	11,5
2012	11,7	11,8	11,7	11,3*/ 12,9**	12,3	11,9	11,6	11,3	11,0	10,7	10,6	10,5
2013	10,9	10,9	10,8	10,4	9,9	9,6	9,5	9,3	9,1	9,1	9,3	9,5
2014	9,8	9,9	9,8	9,6	9,1	8,9	8,6	8,4	8,2	8,2	8,3	

* Reģistrētā bezdarba līmenis valstī 2012.gada aprīļa beigās bija 11,3% (bezdarbnieku īpatsvars ekonomiski aktīvo iedzīvotāju kopskaitā pirms CSP veiktā pārrēķina atbilstoši tautas skaitīšanas datiem). Valstī bezdarba līmenis salīdzinājumā ar 2012.gada martu samazinājās par 0,4 %punktiem.

** Ņemot vērā aktualizēto ekonomiski aktīvo iedzīvotāju skaitu, bezdarba līmenis 2012. gada aprīļa beigās ir 12,9 %, kas ir par 1,6 %punktiem augstāks, nekā rēķinot pēc iepriekš izmantotā ekonomiski aktīvo iedzīvotāju skaita. CSP aktualizētais ekonomiski aktīvo iedzīvotāju skaits tiks izmantots bezdarba līmeņa aprēķināšanai 2012.gada aprīlī un turpmākos mēnešos.

2014.gada novembrī beigās Nodarbinātības valsts aģentūrā (turpmāk – NVA) reģistrēti **79 869** bezdarbnieki. Mēneša laikā reģistrēto bezdarbnieku skaits valstī ir palielinājies par **686** cilvēkiem.

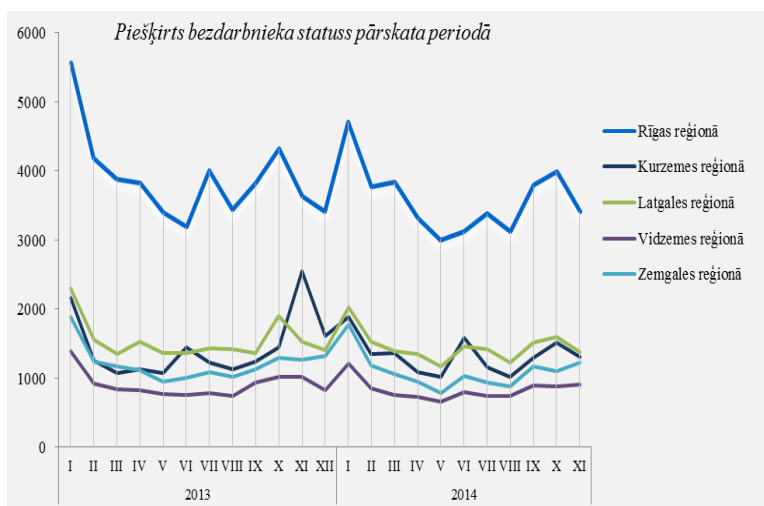
Bezdarbnieku skaits (uz mēneša beigām)

Gadi	Mēneši											
	Jan	Feb	Mar	Apr	Mai	Jūn	Jūl	Aug	Sep	Okt	Nov	Dec
2008	53325	53429	52806	52897	52213	54012	55436	56333	57644	61049	67065	76435
2009	90436	103731	116768	123127	126595	129269	132519	137586	147754	157897	169236	179235
2010	186295	192032	194253	189881	183476	176879	173301	169676	165386	162497	161816	162463
2011	164551	164880	163454	157857	149600	142428	137638	134175	131659	130541	130240	130296
2012	132575	133413	132158	127783	121994	117606	114689	111542	108322	105670	104414	104052
2013	107488	107687	107063	102760	97769	94754	92975	91202	89435	89616	91619	93321
2014	96762	97736	96496	92010	87780	85296	83163	80938	79104	79183	79869	

Bezdarbnieka statuss 2014.gada novembrī piešķirts **8 231** personām, tas ir par – 843 personām jeb 9,3% mazāk nekā 2014.gada oktobrī un par 1 772 personām jeb 17,7% mazāk nekā attiecīgajā periodā pirms gada. Savukārt bezdarbnieka statusu 2014.gada novembrī zaudējušas 7 573 personas, tas ir par 1 452 cilvēkiem jeb 16,1% mazāk nekā mēnesi iepriekš un par 506 personām jeb 6,3% mazāk, salīdzinot ar 2013.gada novembri.

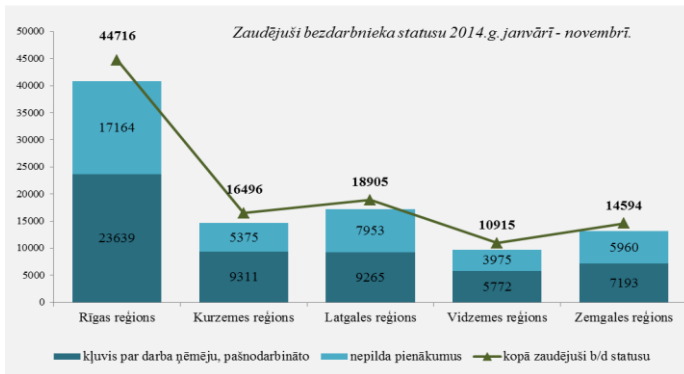
Š.g. novembrī, salīdzinot ar iepriekšējo mēnesi, vairāk bezdarbnieka statusu ieguvušas personas Zemgales reģionā – (+122 jeb 11,1%). Pieaugumu galvenokārt veido personas vecumā no 40 gadiem un vairāk, ar pamatizglītību, kas veikuši sezonāla rakstura darbus – dārzkopības strādnieki, lauksaimniecības un mežsaimniecības mašīnu, mehānismu un iekārtu operatori, citur neklasificēti strādnieki, jauktu lauksaimniecības kultūru audzētāji. Savukārt samazinājies personu skaits, kas ieguvušas bezdarbnieka statusu Rīgas (579 jeb 14,5%), Kurzemes (194 jeb 12,9%) un Latgales reģionā (210 jeb 13,2%).

Lielākais bezdarbnieka statusa piešķiršanas skaits 2014.g. janvārī – novembrī sadalījumā pēc pēdējās nodarbošanās profesijas: palīgstrādnieks – 3 890, mazumtirdzniecības veikala pārdevējs –



3 821, apkopējs – 2 105, pārdevējs konsultants – 1 884, būvstrādnieks – 1 252, pavārs – 1 232, zivju apstrādātājs – 1 183.

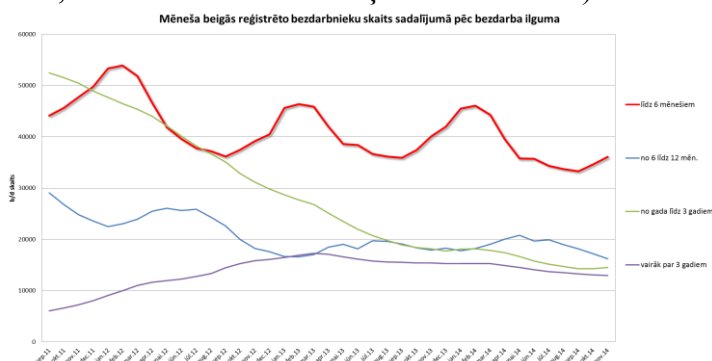
Bezdarbnieka statusu 2014.gada janvārī – novembrī **zaudējušas 105 626 personas** no tām **darbā iekārtojušās 66 437²** (62,9%) bezdarbnieki (*tai skaitā 55 180 personas, kas 2014.gada janvārī – novembrī zaudējušas bezdarbnieka statusu ar iemeslu ‘‘ Kļūvis par darba ņēmēju, pašnodarbināto’’*). **Nav pildījušas bezdarbnieka pienākumus – 40 427** (38,3%) personas.



1.2. Bezdarbnieka statistiskais portrets

No reģistrēto bezdarbnieku kopskaita (79 869) 2014.gada novembra beigās 56,6% (skaits – 45 181) bija sievietes un 43,4% (skaits – 34 688) vīrieši.

Pēc bezdarba ilguma 2014.gada novembra beigās lielāko skaitu veido bezdarbnieki ar bezdarba ilgumu līdz 6 mēnešiem – 36 083 jeb 45,2% un mēneša laikā bezdarbnieku skaits šajā grupā pieaudzis par 1 481 jeb par 4,3%, kas skaidrojams ar sezonālo darbu ietekmi (īpaši būvniecības, lauksaimniecības, mežsaimniecības un ceļu būves nozarēs).



Reģistrēto bezdarbnieku skaits sadalījumā pa profesijām pēc pēdējās nodarbošanās 2014.gada novembra beigās (lielākais skaits): palīgstrādnieks **4 498** (6%), mazumtirdzniecības veikala pārdevējs – **3 169** (4%), apkopējs – **2 250** (3%). Salīdzinot ar 2014.gada oktobri lielākais samazinājums ir bezdarbnieku skaitā, kam pēdējā nodarbošanās profesija bija apkures/krāšņu kurinātājs –70, mazumtirdzniecības veikala pārdevējs – 39, sētnieks – 31, apkopējs – 22, zivju apstrādātājs – 21, pārdevējs konsultants – 20.



Savukārt lielākais pieaugums bezdarbnieku skaitā, sadalījumā pēc pēdējās nodarbošanās ir vērojams profesijās, kurām raksturīga sezonas ietekme – siltumnīcas strādnieks – 82, būvstrādnieks – 75, kravas automobiļa vadītājs – 66, ceļa būves palīgstrādnieks – 63, traktora vadītājs – 58, palīgstrādnieks – 53, traktortehnikas vadītājs – 42, kūdras ieguves palīgstrādnieks – 39, ekskavatora vadītājs – 28, ēku celtnieks – 27.



Bezdarbnieku skaits 2014.gada 30.novembrī sadalījumā pēc pēdējās nodarbošanās profesijas TOP 10 salīdzinājumā ar 2014.gada oktobri			
PALĪGSTRĀDNIKIS	4498	↑	53
MAZUMTIRDZNICĪBAS VEIKALA PĀRDEVĒJS	3169	↓	-39
APKOPĒJS	2250	↓	-22
PĀRDEVĒJS KONSULTANTS	1169	↓	-20
SĒTNIEKS	1112	↓	-31
BŪVSTRĀDNIKIS	800	↑	75
PAVĀRS	797	↑	16
AUTOMOBĪĻA VADĪTĀJS	776	↑	5
KOKAPSTRĀDES IEKĀRTU OPERATORS	685	↑	10
APRŪPĒTĀJS	675	↑	1

² Kopējais iekārtojušos darbā bezdarbnieku skaits ar ceturkšņa pārrēķinu pēc VID datiem

Reģistrēto bezdarbnieku kopskaitā 2014.gada novembra beigās lielāko īpatsvaru veido bezdarbnieki **ar profesionālo izglītību – 36,8%** un, salīdzinot ar gada sākumu, šis rādītājs samazinājies par 0,5 %punktiem, savukārt pieaudzis bezdarbnieku īpatsvars ar **augstāko izglītību** no 14,0% gada sākumā līdz 14,9% š.g. novembra beigās.

Ar sabiedrības novecošanu, arī bezdarbnieka portretā iezīmējas līdzīgas tendences – salīdzinājumā ar 2010.gada beigām bezdarbnieku īpatsvars vecumā 50 gadi un vairāk pieaudzis par 6,5 %punktiem. Saglabājot šādu virzību, bezdarba līmeņa kritums kļūst „gausāks”. Vecāka gada gājuma bezdarbnieki ir vairāk pakļauti bezdarba riskam, arī pārkvalificēšanās prasa laiku – aptuveni puse no reģistrētajiem bezdarbniekiem vecumā 50 gadi un vairāk saglabā statusu ilgāk par gadu. Otra vecuma grupa, kurā novērojams īpatsvara pieaugums ir bezdarbnieki vecumā no 25 līdz 34 gadiem. Pieaugums šajā vecuma grupā vērojams kopš 2013.gada sākuma un to galvenokārt veido bezdarbnieki ar augstāko izglītību, no kuriem 70 % saņem bezdarbnieka pabalstu. Uzlabojoties ekonomiskajai situācijai, pieaug to cilvēku skaits, kas ir elastīgi darba tirgus izmaiņām un meklē augstāk apmaksātu vai kvalificētāku amatu piedāvājumus.

Bezdarbnieki sadalījumā pa vecuma grupām (30.11.2014.)			Kopā
	Sieviete	Vīrietis	
15 - 19 (1,0%)	460	368	828
20 - 24 (8,3%)	3 938	2 653	6 591
25 - 29 (11,4%)	5 614	3 472	9 086
30 - 34 (10,1%)	5 005	3 093	8 098
35 - 39 (10,0%)	4 694	3 257	7 951
40 - 44 (10,9%)	4 800	3 923	8 723
45 - 49 (11,6%)	4 919	4 360	9 279
50 - 54 (14,9%)	6 370	5 515	11 885
55 - 59 (16,3%)	6 962	6 087	13 049
60 un vairāk (5,5%)	2 419	1 960	4 379

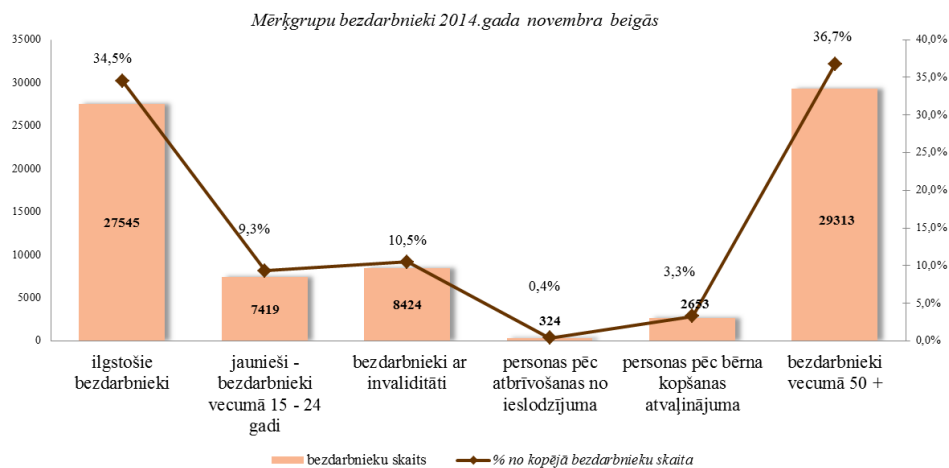
Bezdarbnieki sadalījumā pēc iegūtās izglītības (30.11.2014.)		
	Sieviete	Vīrietis
augstākā izglītība (14,9%)	8 527	3 408
11 935		
profesionālā izglītība (36,8%)	14 151	29 430
29 430		
vispārējā vidējā izglītība (26,5%)	12 160	8 974
21 134		
pamatizglītība (18,8%)	7 978	7 052
15 030		
zemāka par pamatzglītību (2,9%)	1 203	1 074
2 277		

Lielākais reģistrēto bezdarbnieku īpatsvara samazinājums ar augstāko izglītību sadalījumā pa profesiju grupām 2014.gada 30.novembrī, salīdzinot ar gada sākumu, ir inženiera, ekonomista un uzņēmējdarbības speciālista profesijās, savukārt lielākais īpatsvara samazinājums bezdarbniekiem ar profesionālo izglītību ir mehāniķa un grāmatveža profesijā.

Reģistrēto bezdarbnieku skaits ar augstāko izglītību sadalījumā pa profesiju grupām 2014.gada 30.novembrī			
Izglītības profesijas nosaukums	Bezdarbnieku skaits	% no kopskaita	Salīdz.ar 31.12.2013. %punktos
EKONOMISTS	1708	14,3	↓ -0,9
INŽENIERIS (Būvzinieri, Elektroinženieri, mehānikas, elektronikas utt.)	1396	11,7	↓ -1,1
DIREKTORS /VADĪTĀJS (uzņēmumu, struktūrvienību, nodaļu utt.)	1309	11,0	↑ 0,7
SKOLOTĀJS (vispārējās vidējās izglītības, profesionālās izglītības, pamatskolas, pirmsskolas utt.)	1169	9,8	↑ 0,6
SPECIĀLISTI (sabiedrisko attiecību, personāla, loģistikas, vides aizsardzības, dizaina, banku utt.)	731	6,1	↑ 0,5
JURISTS	590	4,9	↑ 0,1
GRĀMATVEDIS	299	2,5	↑ 0,0
UZŅĒMĒJDARBĪBAS (KOMERCĀRĪBAS) SPECIĀLISTS	268	2,2	↓ -0,6
FILOLOGS	270	2,3	↑ 0,3
TEHNOLOGS (pārtikas un dzērienu, šūšanas, tekstilmateriālu, kokapstrādes utt.)	222	1,9	↑ 0,1

Reģistrēto bezdarbnieku skaits ar profesionālo izglītību sadalījumā pa profesiju grupām 2014.gada 30.novembrī			
Izglītības profesijas nosaukums	Bezdarbnieku skaits	% no kopskaita	Salīdz. ar 31.12.2013. %punktos
Tehniķis (būvtehniķis, apdares darbu tehniķis, elektrotehniķis, plānošanas tehniķis, ražošanas tehniķis, zootehniķis, datorsistēmu tehniķis utt.)	2169	7,4 ↑	0,2
Mehāniķis (mehāniķis, automehāniķis, lauksaimniecības mašīnu/ tehnikas mehāniķis, radio mehāniķis, transporta mehāniķis, elektromehānisko iekārtu mehāniķis utt.)	1823	6,2 ↓	-0,2
Pavārs	1685	5,7 ↓	-0,1
Atslēdznieks (atslēdznieks, kuģubūves atslēdznieks, instrumentu atslēdznieks, autoatslēdznieks, ritošā sastāva atslēdznieks, remontatslēdznieks, montāžas darbu atslēdznieks	1659	5,6 ↑	0,4
Šuvējs (šuvējs, apģērbu šuvējs, palīgšuvējs, ādas apģērbu šuvējs, audumu izstrādājumu šuvējs utt.)	1217	4,1 ↓	-0,1
Traktora vadītājs	1225	4,2 ↓	-0,1
Grāmatvedis	1037	3,5 ↓	-0,2
Galdnieks (galdnieks, būvgaldnieks, mēbeļu galdnieks, būvizstrādājumu galdnieks utt.)	784	2,7 ↓	-0,1
Tehnologs (pārtikas un dzērienu tehnologs, šūšanas tehnologs, tehnologs, kokapstrādes tehnologs, ādas tehnologs, audumu tehnologs, mehānikas tehnologs, ķīmijas tehnologs utt.)	643	2,2 ↓	0,0
Pārdevējs (mazumtirdzniecības veikala pārdevējs, tirdzniecības pārdevējs, pārdevējs konsultants utt.)	645	2,2 →	0,0

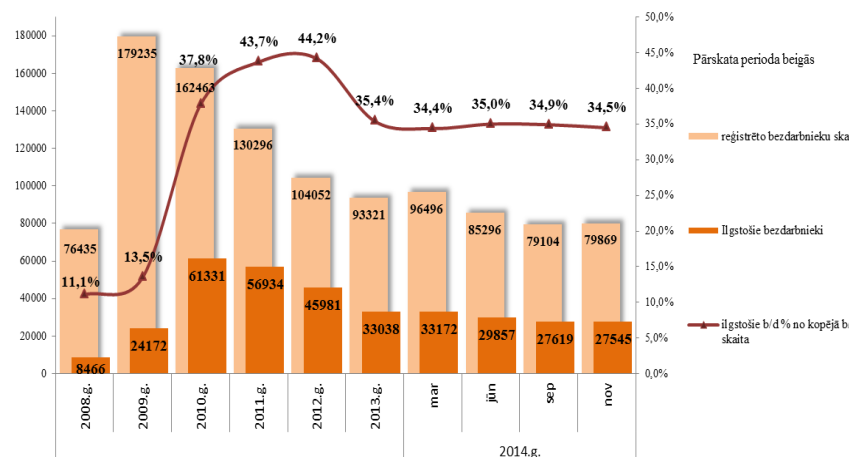
2014.gada novembra beigās lielākās mērķgrupas no bezdarbnieku kopskaita ir **bezdarbnieki vecumā 50 gadi un vairāk** – 36,7% un **ilgstošie bezdarbnieki** – 34,5%. Salīdzinot ar 2014.gada sākumu, ilgstošo bezdarbnieku īpatsvars **samazinājies** par 0,9 % punktiem, bet bezdarbnieku īpatsvars vecumā 50 gadi un vairāk palielinājies par 0,5 % punktiem.



Ilgstošie bezdarbnieki

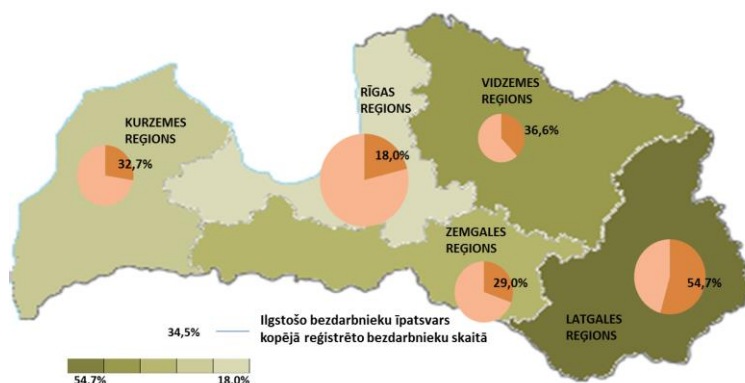
2014.gada novembra beigās NVA uzskaitē ir bijuši **27 545 ilgstošie bezdarbnieki**, kas ir **34,5%** no kopējā reģistrēto bezdarbnieku skaita.

Ilgstošo bezdarbnieku kopskaitā 51,2% (gada sākumā 48,4%) bija bezdarbnieki vecumā 50 gadi un vairāk, 16,7% (gada sākumā 15,0%) – bezdarbnieki ar invaliditāti, 2,9 % (gada sākumā 3,7%) - jaunieši bezdarbnieki (15 – 24 gadi). Vidējais bezdarba ilgums 2014.gada novembra beigās ilgstošajiem bezdarbniekiem – 1 027 dienas jeb ~ 2,8 gadi. Salīdzinājumam: 2013.gada beigās – vidējais bezdarba ilgums bija 1 022 dienas.



Lielākais ilgstošo bezdarbnieku skaits sadalījumā pa profesijām pēc pēdējās nodarbošanās 2014.gada novembra beigās: palīgstrādnieks – 2 301, mazumtirdzniecības veikala pārdevējs 1 021, apkopējs – 898, sētnieks – 525, aprūpētājs – 385, apkures/krāšņu kurinātājs – 277, gadījuma darbu strādnieks – 232, kokapstrādes operators – 224, apsargs – 214.

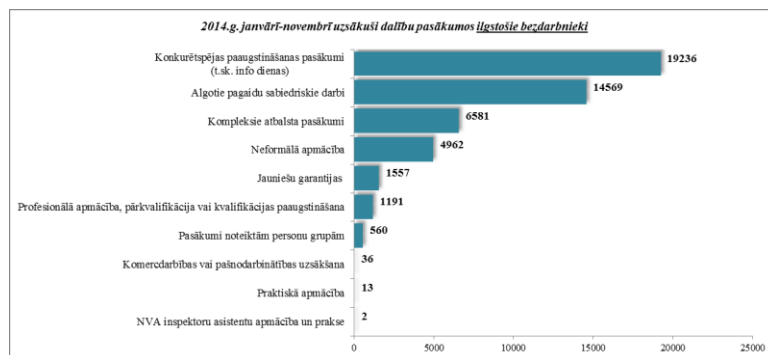
Ilgstošo bezdarbnieku īpatsvars reģionos no kopējā bezdarbnieku skaita reģionā (30.11.2014.)



Lielākais ilgstošo bezdarbnieku īpatsvars ir vērojams Latgales reģionā (54,7 %), bet mazākais - Rīgas reģionā (18,0 %). Salīdzinot ar 2014.gada sākumu, ilgstošo bezdarbnieku skaits samazinājies visos reģionos – kopā par 5 493 cilvēkiem jeb 16,6%. Lielākais ilgstošo bezdarbnieku īpatsvara kritums vērojams Rīgas – 3,4 %punkti, Zemgales – 3,2 %punkti un Vidzemes reģionā – 2,8 %punkti.

Lēnāks īpatsvara samazinājums vērojams Latgales reģionā - 0,5 %punkti. Savukārt, kopš gada sākuma, ilgstošo bezdarbnieku īpatsvars pieaudzis par 4,4 %punktiem Kurzemes reģionā, kas daļēji saistāms ar ekonomiskās aktivitātes mazināšanos – pagājušajā gadā finanšu grūtībās nonākušā uzņēmuma "Liepājas metalurģis" slēgšanu.

2014.gada 11 mēnešos NVA organizētajos aktīvajos nodarbinātības pasākumos (t.sk. KPP) piedalījušies 51,2 tūkst. ilgstošie bezdarbnieki (viens cilvēks var būt piedalījies vairākās aktivitātēs). Janvārī – novembrī dalību pasākumos uzsāka 48 707 ilgstošie bezdarbnieki. 2014.gada novembrī NVA organizētajos aktīvajos nodarbinātības pasākumos piedalījušies 8 415 ilgstošie bezdarbnieki, no tiem novembrī dalību pasākumos uzsāka 2 707 ilgstošie bezdarbnieki.



Karjeras konsultācijas 2014.gada janvārī – novembrī saņēmuši 11 982 ilgstošie bezdarbnieki.

2014.gada janvārī – novembrī darbā iekārtojušies 15 388 ilgstošie bezdarbnieki, no kuriem 11 395 (74,1%) ilgstošie bezdarbnieki ir iekārtojušies darbā, pēc kāda aktīvā pasākuma pabeigšanas (izņemot KPP informatīvās dienas).

Jaunieši bezdarbnieki

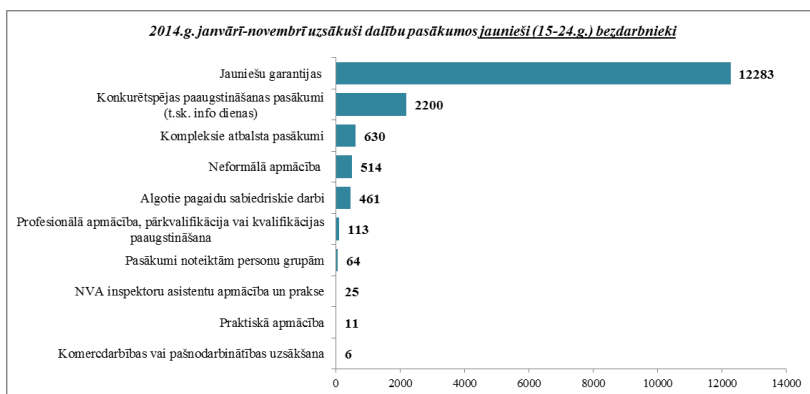
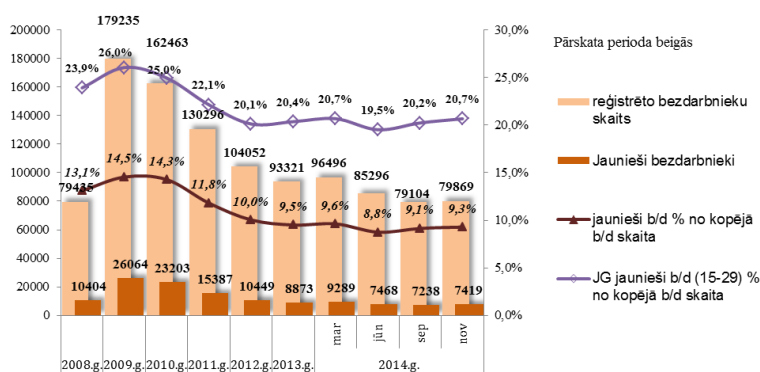
2014.gada novembra beigās **7 419** jeb 9,3% no bezdarbnieku kopskaita bija **jaunieši bezdarbnieki** (15 – 24 gadi). Savukārt **16 505** jeb 20,7% no bezdarbnieku kopskaita bija bezdarbnieki vecumā (15 – 29 gadi).

Jauniešu bezdarbnieku kopskaitā 10,9% bija ilgstošie bezdarbnieki, 10,5% – personas pēc bērna kopšanas atvaļinājuma, 4,0% personas ar invaliditāti. Lielākās izmaiņas kopš gada sākuma jauniešu bezdarbnieku kopskaitā ir **samazinājums** ilgstošo bezdarbnieku īpatsvarā par 3,0 % punktiem.

Vidējais bezdarba ilgums 2014.gada novembra beigās jauniešiem bezdarbniekiem – 95 dienas ~ 3 mēneši (gada sākumā 111 dienas).

Lielākais jauniešu bezdarbnieku skaits sadalījumā pa profesijām pēc pēdējās nodarbošanās 2014.gada novembra beigās: palīgstrādnieks – 302, mazumtirdzniecības veikala pārdevējs – 294, pārdevējs konsultants – 256, viesmīlis – 136, pavārs – 91, būvstrādnieks – 75, klientu apkalpošanas speciālists – 65, bārmenis – 62.

2014.gada 11 mēnešos NVA organizētajos aktīvajos nodarbinātības pasākumos (t.sk. KPP) piedalījušies 17,6 tūkst. jaunieši (15 – 24 gadi) bezdarbnieki (viens cilvēks var būt piedalījies vairākās aktivitātēs). Janvārī – novembrī dalību pasākumos uzsāka 16 307 jaunieši bezdarbnieki. 2014.gada novembrī NVA organizētajos aktīvajos nodarbinātības pasākumos piedalījušies 2 320 jaunieši bezdarbnieki, no tiem novembrī dalību pasākumos uzsāka 1 292 jaunieši bezdarbnieki.



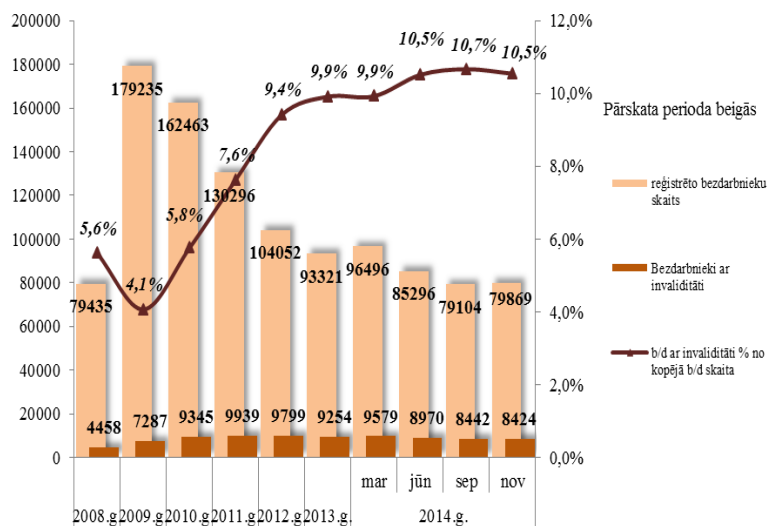
Karjeras konsultācijas 2014.gada janvārī – novembrī saņēmuši 4 015 jaunieši vecumā no 15 – 24 gadiem.

2014.gada janvārī – novembrī darbā iekārtojušies 9 773 jaunieši bezdarbnieki, no kuriem 3 809 (39,0%) jaunieši bezdarbnieki ir iekārtojušies darbā, pēc kāda aktīvā pasākuma pabeigšanas (izņemot KPP informatīvās dienas).

Bezdarbnieki ar invaliditāti

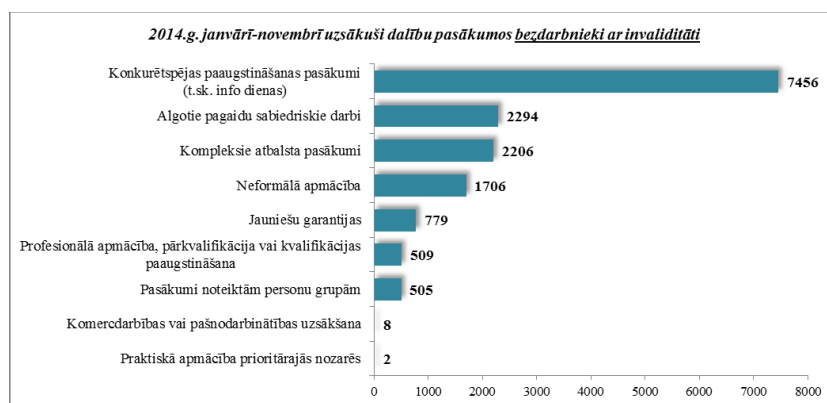
NVA 2014.gada novembra beigās reģistrēti **8 424 bezdarbnieki ar invaliditāti**, kas ir **10,5 %** no kopējā reģistrētā bezdarbnieku skaita valstī.

2014.gada novembra beigās vairāk nekā puse (54,7%) no reģistrētajiem bezdarbniekiem ar invaliditāti ir ilgstošie bezdarbnieki. Tāpat vairāk nekā puse (57,50%) no reģistrētajiem bezdarbniekiem ar invaliditāti ir bezdarbnieki vecumā 50 un vairāk gadu, jaunieši bezdarbnieki ir 3,5% no reģistrētajiem bezdarbniekiem ar invaliditāti. Lielākās izmaiņas kopš gada sākuma bezdarbnieku ar invaliditāti kopskaitā ir ilgstošo bezdarbnieku īpatsvarā – pieaugums par 1,0 % punktu un bezdarbnieku vecumā 50 gadi un vairāk īpatsvarā – pieaugums par 0,5 % punktiem.



Vidējais bezdarba ilgums 2014.gada novembra beigās bezdarbniekiem ar invaliditāti – 431 dienas ~ 1,2 gads (gada sākumā – 413 dienas). Lielākais bezdarbnieku ar invaliditāti skaits sadalījumā pa profesijām pēc pēdējās nodarbošanās 2014.gada novembra beigās: palīgstrādnieks – 604, apkopējs – 357, mazumtirdzniecības veikala pārdevējs – 336, sētnieks – 227, aprūpētājs – 114, pavārs – 104, automobiļa vadītājs – 103, apsargs – 99, šuvējs – 96, apkures/krāšņu kurinātājs – 94.

2014.gada 11 mēnešos NVA organizētajos aktīvajos nodarbinātības pasākumos piedalījušies 16,4 tūkst. personas ar invaliditāti (viens cilvēks var būt piedalījies vairākās aktivitātēs). Janvārī – novembrī dalību pasākumos uzsāka 15 465 bezdarbnieki ar invaliditāti. 2014.gada novembrī NVA organizētajos aktīvajos nodarbinātības pasākumos piedalījušies 2 618 bezdarbnieki ar invaliditāti, no tiem novembrī dalību pasākumos uzsāka 1 020 bezdarbnieki ar invaliditāti.



Karjeras konsultācijas 2014.gada janvārī – novembrī saņēmušas 4 209 personas ar invaliditāti.

2014.gada janvārī – novembrī darbā iekārtojušās 2 785 persona ar invaliditāti, no kurām 1 511 (54,3%) ir iekārtojušās darbā, pēc kāda aktīvā pasākuma pabeigšanas (izņemot KPP informatīvās dienas).

Bezdarbnieki vecumā 50 gadi un vairāk

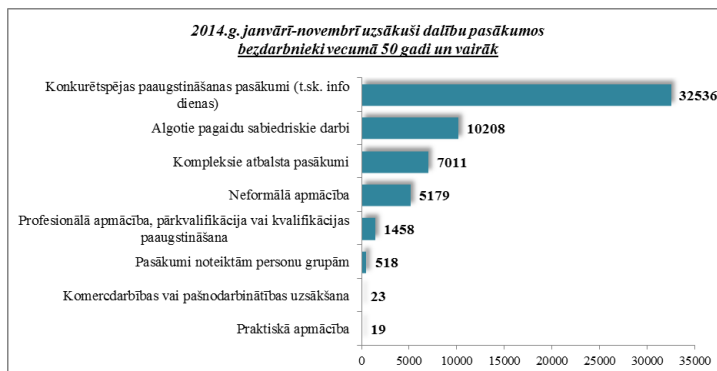
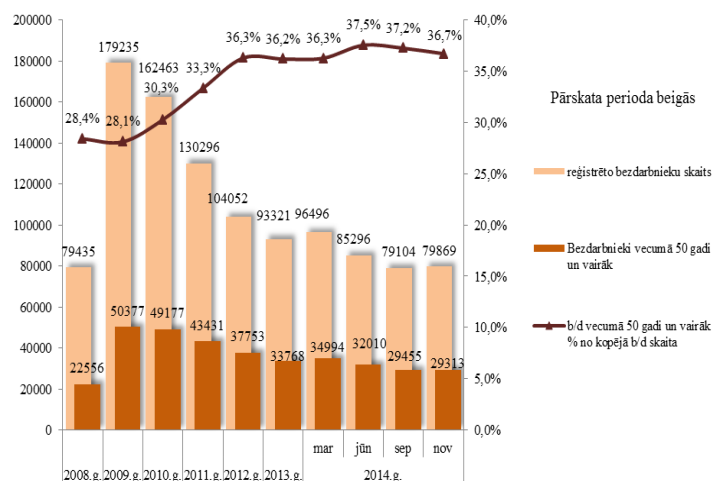
NVA 2014.gada novembra beigās reģistrēti **29 313 bezdarbnieki vecumā 50 gadi un vairāk**, kas ir **36,7 %** no kopējā reģistrētā bezdarbnieku skaita valstī.

2014.gada novembra beigās 48,1% (gada sākumā 47,4%) no reģistrētajiem bezdarbniekiem vecumā 50 gadi un vairāk ir ilgstošie bezdarbnieki, bezdarbnieki ar invaliditāti 16,4% un kopš gada sākuma šis rādītājs ir palielinājies par 0,9 %punktiem.

Vidējais bezdarba ilgums 2014.gada novembra beigās bezdarbniekiem vecumā 50 gadi un vairāk – 345 dienas (~ 11 mēneši), kas salīdzinot ar gada sākumu ir par 9 dienām vairāk.

Lielākais bezdarbnieku vecumā 50 gadi un vairāk, skaits sadalījumā pa profesijām pēc pēdējās nodarbošanās 2014.gada novembra beigās: palīgstrādnieks – 1 981, apkopējs – 1 304, mazumtirdzniecības veikala pārdevējs – 1 082, sētnieks – 685, aprūpētājs – 391, automobiļa vadītājs – 384, kravas automobiļa vadītājs – 335, apkures/krāšņu kurinātājs – 325.

2014.gada 11 mēnešos NVA organizētajos aktīvajos nodarbinātības pasākumos (t.sk. KPP) piedalījušies 58,7 tūkst. bezdarbnieki vecumā 50 gadi un vairāk (viens cilvēks var būt piedalījies vairākās aktivitātēs). Janvārī – novembrī dalību uzsāka 56 952 bezdarbnieki vecumā 50 gadi un vairāk. 2014.gada novembrī NVA organizētajos aktīvajos nodarbinātības pasākumos piedalījušies 8 017 bezdarbnieki vecumā 50 gadi un vairāk, no tiem novembrī dalību pasākumos uzsāka 3 875 bezdarbnieki.



Karjeras konsultācijas 2014.gada janvārī – novembrī saņēmušas 16 862 personas vecumā 50 gadi un vairāk.

2014.gada 11 mēnešos darbā iekārtojušies 15 690 bezdarbnieki vecumā 50 gadi un vairāk, no kuriem 6 868 (43,8%) bezdarbnieki ir iekārtojušies darbā, pēc kāda aktīvā pasākuma pabeigšanas (izņemot KPP informatīvās dienas).

Personas pēc bērna kopšanas atvaļinājuma

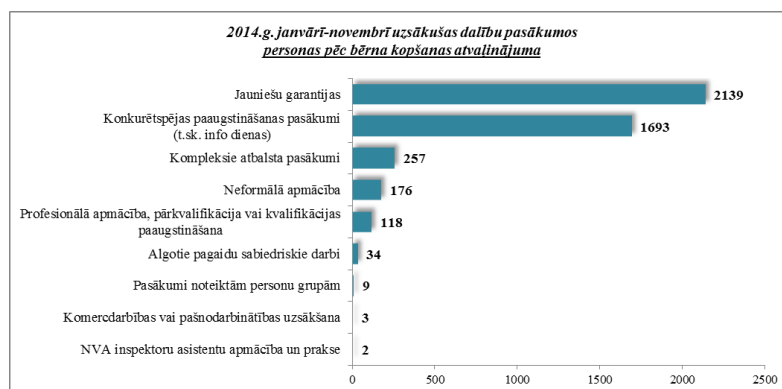
NVA 2014.gada novembra beigās reģistrētas **2 653 personas pēc bērna kopšanas atvaļinājuma**, kas ir **3,3%** no kopējā reģistrētā bezdarbnieku skaita valstī.

Personu pēc bērna kopšanas atvaļinājuma kopskaitā 29,3% bija jaunieši bezdarbnieki, 2,0% bezdarbnieki ar invaliditāti, 0,8% ilgstošie bezdarbnieki.

Lielākais personu pēc bērna kopšanas atvaļinājuma skaits sadalījumā pa profesijām pēc pēdējās nodarbošanās 2014.gada novembra beigās: mazumtirdzniecības veikala pārdevējs – 25, pārdevējs konsultants – 7, palīgstrādnieks – 7, pavārs – 7, grāmatvedis (trešā līmeņa kvalifikācija) – 6, konditors – 4.

2014.gada 11 mēnešos NVA organizētajos aktīvajos nodarbinātības pasākumos (t.sk. KPP) piedalījušās 4 539 personas pēc bērna kopšanas atvaļinājuma (viens cilvēks var būt piedalījies

vairākās aktivitātēs). Janvārī – novembrī dalību uzsāka 4 431 personas pēc bērna kopšanas atvaļinājuma. 2014.gada novembrī NVA organizētajos aktīvajos nodarbinātības pasākumos piedalījušās 503 personas pēc bērna kopšanas atvaļinājuma, no tām novembrī dalību pasākumos uzsāka 379 personas pēc bērna kopšanas atvaļinājuma.



Karjeras konsultācijas 2014.gada janvārī – novembrī saņēmušas 438 personas pēc bērna kopšanas atvaļinājuma.

2014.gada janvārī – novembrī darbā iekārtojušās 898 personas pēc bērna kopšanas atvaļinājuma, no kurām 263 (29,3%) ir iekārtojušās darbā, pēc kāda aktīvā pasākuma pabeigšanas (izņemot KPP informatīvās dienas).

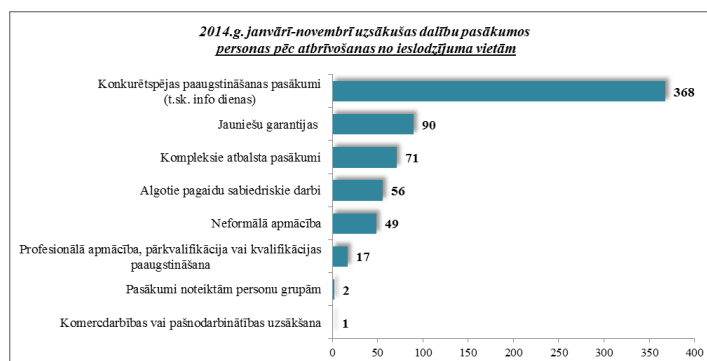
Personas pēc atbrīvošanas no ieslodzījuma vietām

NVA 2014.gada novembra beigās reģistrētas **324 personas pēc atbrīvošanas no ieslodzījuma vietām**, kas ir **0,4%** no kopējā reģistrētā bezdarbnieku skaita valstī.

Personu pēc atbrīvošanas no ieslodzījuma vietām kopskaitā 16,0% bija bezdarbnieki vecumā 50 un vairāk, 8,0% - jaunieši bezdarbnieki, 3,7% – bezdarbnieki ar invaliditāti.

Lielākais personu pēc atbrīvošanas no ieslodzījuma vietām skaits sadalījumā pa profesijām pēc pēdējās nodarbošanās 2014.gada novembra beigās: palīgstrādnieks – 8, būvstrādnieks – 4, šuvējs – 2.

2014.gada 11 mēnešos NVA organizētajos aktīvajos nodarbinātības pasākumos (t.sk. KPP) piedalījušies 660 personas pēc atbrīvošanas no ieslodzījuma vietām (viens cilvēks var būt piedalījies vairākās aktivitātēs). Janvārī – novembrī dalību uzsāka 654 personas pēc atbrīvošanas no ieslodzījuma vietām. 2014.gada novembrī NVA organizētajos aktīvajos nodarbinātības pasākumos piedalījušās 68 personas pēc atbrīvošanas no ieslodzījuma vietām, no tām novembrī dalību pasākumos uzsāka 46 personas pēc atbrīvošanas no ieslodzījuma vietām.

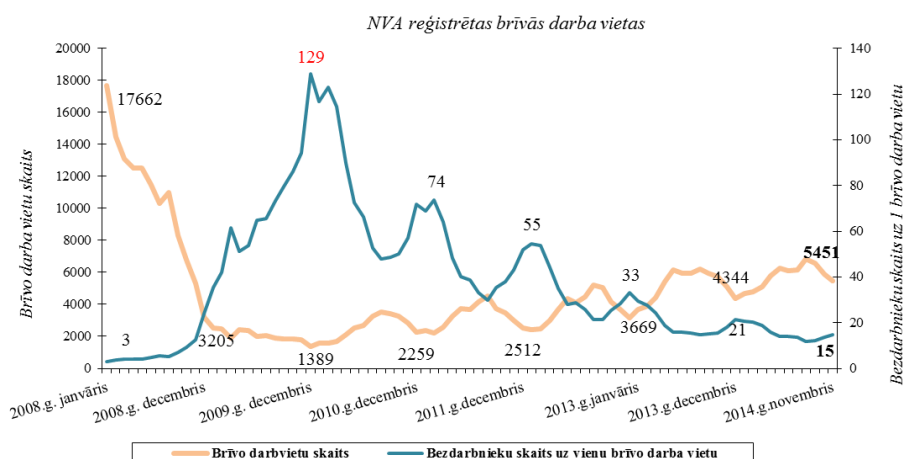


Karjeras konsultācijas 2014.gada janvārī – novembrī saņēmušas 129 personas pēc atbrīvošanas no ieslodzījuma vietām.

2014.gada 11 mēnešos darbā iekārtojušās 324 personas pēc atbrīvošanas no ieslodzījuma vietām, no kurām 52 (16,0%) ir iekārtojušās darbā, pēc kāda aktīvā pasākuma pabeigšanas (izņemot KPP informatīvās dienas).

1.3. Brīvās darbvietas valstī

Reģistrēto bezdarbnieku skaits pārsniedz darba piedāvājumu skaitu. Uz katru brīvo darbvietu 2014.gada novembrī pretendē **15 bezdarbnieki**.



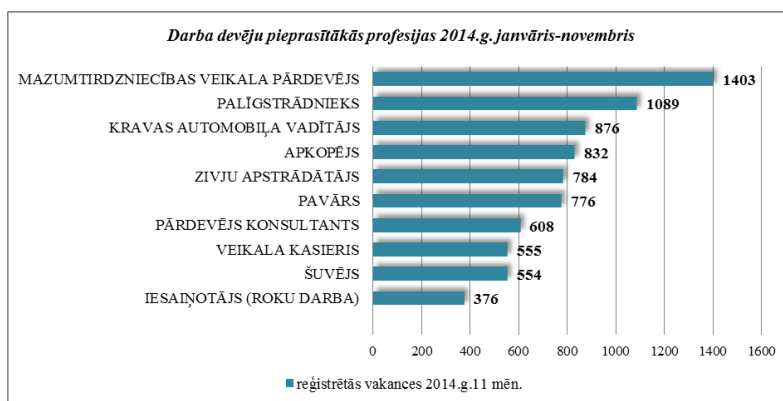
NVA 2014.gada novembra beigās bija reģistrētas **5 451** brīvās darbvietas. Salīdzinot ar 2014.gada oktobra beigām, brīvo darbvietu skaits **samazinājies** par 437 darbvietām.

Brīvo darbvietu skaits perioda beigās

Gadi	Mēneši											
	Jan	Feb	Mar	Apr	Mai	Jūn	Jūl	Aug	Sep	Okt	Nov	Dec
2008	17662	14463	13111	12535	12517	11444	10321	11001	8304	6762	5337	3205
2009	2549	2477	1895	2409	2353	1998	2027	1875	1856	1836	1796	1389
2010	1594	1560	1696	2111	2533	2672	3279	3551	3395	3237	2837	2259
2011	2391	2234	2556	3264	3738	3674	4142	4508	3726	3452	3025	2512
2012	2430	2482	2987	3665	4364	4094	4448	5192	5073	4183	3675	3140
2013	3669	3878	4411	5425	6130	5938	5964	6209	5928	5758	5099	4344
2014	4689	4804	5121	5766	6286	6080	6140	6865	6564	5888	5451	

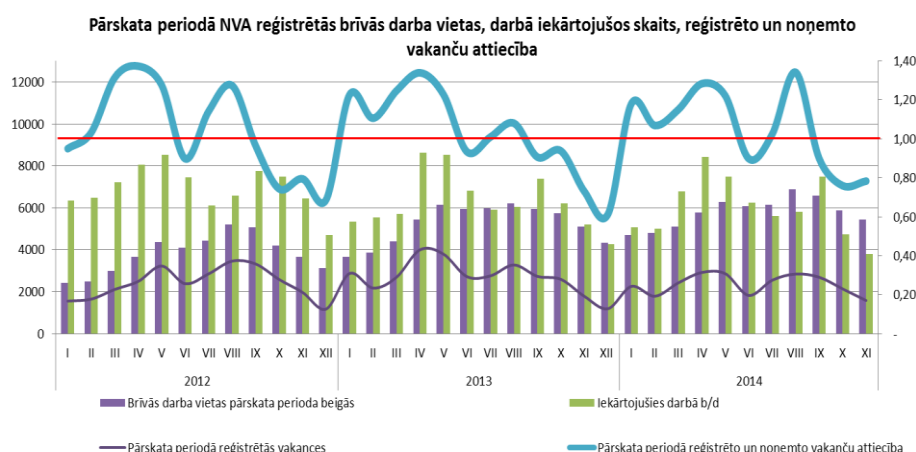
NVA reģistrētās brīvās darbvietas 2014.gada novembra beigās sadalījumā pa nozarēm (lielākais skaits): Apstrādes rūpniecībā (C) – **1 725**, Transports un uzglabāšana (H) – 825, Vairumtirdzniecība un mazumtirdzniecība; automobiļu un motociklu remonts (G) – 762, Izmitināšana un ēdināšanas pakalpojumi (I) – 311, Būvniecība (F) – 261, Informācijas un komunikācijas pakalpojumi (J) – 251, Citi pakalpojumi (S) – 223. **Vislielākais brīvo darbvietu skaits ir kvalificētiem strādniekiem un amatniekiem.**

Profesiju pamatgr. Nr.	Profesiju pamatgrupas nosaukums	Brīvo darbvietu skaits 2014.g. novembra beigās	Brīvo darbvietu skaits 2014.g. oktobra beigās	Izmaiņas procentos
0	Nacionālo bruņoto spēku profesijas	0	0	→ 0,0%
1	Vadītāji	100	95	↑ 5,3%
2	Vecākie speciālisti	552	547	↑ 0,9%
3	Speciālisti	387	390	↓ -0,8%
4	Kalpotāji	342	447	↓ -23,5%
5	Pakalpojumu un tirdzniecības darbinieki	876	976	↓ -10,2%
6	Kvalificēti lauksaimniecības, mežsaimniecības un zivsaimniecības darbinieki	44	55	↓ -20,0%
7	Kvalificēti strādnieki un amatnieki	1656	1761	↓ -6,0%
8	Iekārtu un mašīnu operatori un izstrādājumu montieri	855	885	↓ -3,4%
9	Vienkāršās profesijas	639	732	↓ -12,7%



2014.gada 11 mēnešos NVA reģistrētas 25 895 vakances, bet noņemtas 24 788 vakances, darbā iekārtojušies 66 437 (ar darbiekārtosānās ceturkšņa pārrēķinu pēc VID ziņām) bezdarbnieki.

Var novērot, ka šā gada novembrī tiek vairāk noņemtas vakances, kā reģistrētas. Novembrī, salīdzinot ar oktobri, reģistrēto vakancu skaits samazinājies par 556 jeb 26%. Brīvo darba vietu skaits novembra beigās bija 5 451, kas ir par 437 jeb 7,4% mazāk salīdzinot ar mēnesi iepriekš un par 352 jeb 6,9% vairāk salīdzinot ar attiecīgo periodu pirms gada.



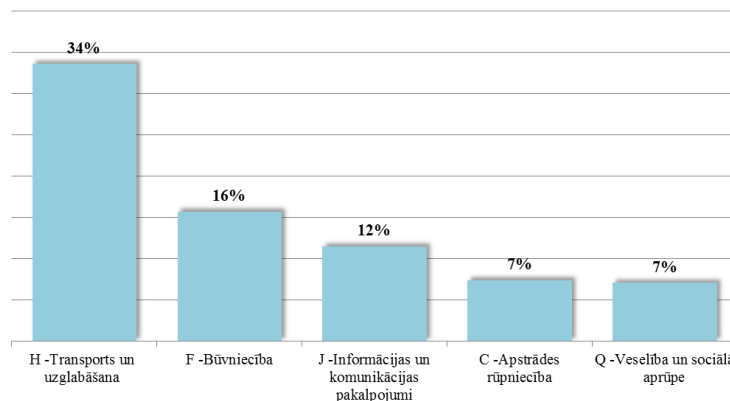
1.4. Darbvieta skaita samazinājumi un palielinājumi

Latvijā pēc darba devēju iesniegtajiem paziņojumiem par darbinieku skaita izmaiņām uzņēmumos, darba devēji 2009.gadā paziņoja par 20 221 darbvietu skaita samazinājumiem, 2010.gadā par 4 825, 2011.gadā par 2 116, 2012.gadā par 2 296, 2013.gadā par 862 un **2014.gadā prognozē 1 023 darbvietu samazinājumu**. Darba devēju prognozes par darbvietu palielinājumu ir šādas: 2009.gadā 615 darbvietu palielinājums, 2010.gadā 370 darbvietu palielinājums, 2011.gadā 468 darbvietu palielinājums, 2012.gadā – 92 darbvietu palielinājums, 2013.gadā – 103 darbvietu palielinājums, **2014.gadā – 126 darbvietu palielinājums**.

Darbinieku skaita palielinājumi/samazinājumi valstī kopā

Ceturkšņi	Palielinājums						Samazinājums					
	2012.gads		2013.gads		2014.gads		2012.gads		2013.gads		2014.gads	
	Palielināšanas gadījumu skaits	Darbvietu skaits	Palielināšanas gadījumu skaits	Darbvietu skaits	Palielināšanas gadījumu skaits	Darbvietu skaits	Atlaišanas gadījumu skaits	Darbvietu skaits	Atlaišanas gadījumu skaits	Darbvietu skaits	Atlaišanas gadījumu skaits	Darbvietu skaits
I	1	75	1	35	2	35	74	345	32	136	20	414
II	0	0	2	37	1	91	69	782	2	9	7	116
III	0	0	2	31	0	0	28	270	9	196	9	272
IV	1	17	0	0	0	0	45	899	23	521	8	221
KOPĀ:	2	92	5	103	3	126	216	2296	87	862	44	1023

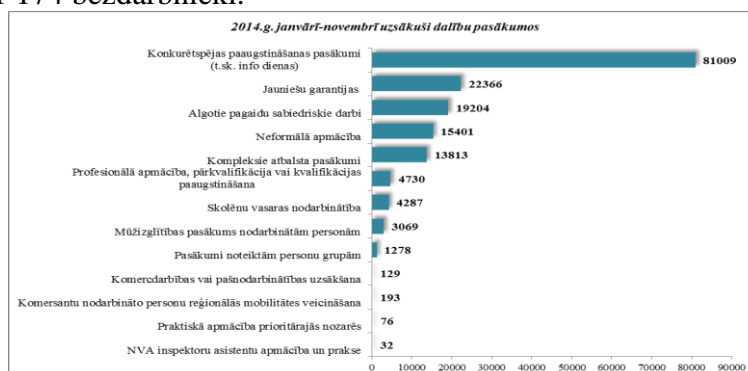
No darba devējiem saņemtās prognozes par darbinieku skaita **samazinājumu sadalījumā pa profesijām/amatiem** - (lielākais skaits) 2014.gadā profesiju/amatu samazinājums tika plānots šādās profesijās: informācijas ievadīšanas operators, kuģa stjuarts, viesmīlis, kravas automobiļa vadītājs, ceļa būves palīgstrādnieks, siltumnīcas dārznieks, montāžas darbu atslēdznieks, dokers, traktortehnikas vadītājs, apkopējs.



No darba devējiem saņemtās prognozes par darbinieku skaita **palielinājumu sadalījumā pa profesijām** - (lielākais skaits) 2014.gadā tika plānots šādās profesijās: mazumtirdzniecības veikala pārdevējs, veikala kasieris, telefonists, prečzinis, galvenais kasieris, loģistikas speciālists.

2. Informācija par NVA īstenotajiem pasākumiem

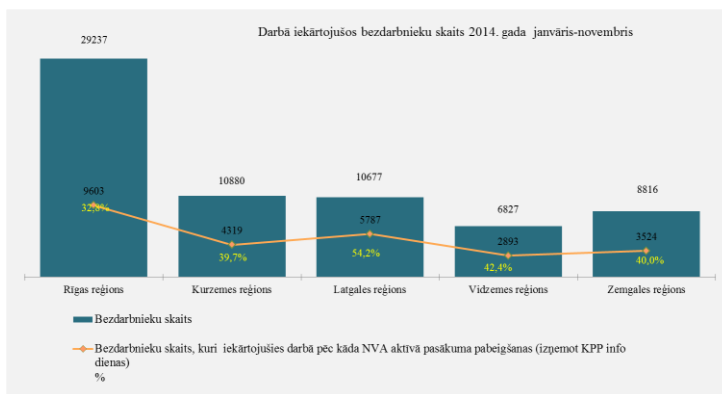
2014.gada 11 mēnešos NVA organizētajos aktīvajos nodarbinātības (t.sk. KPP) pasākumos piedalījušies 164,7 tūkst. bezdarbnieki (viens cilvēks var būt piedalījies vairākās aktivitātēs). Janvārī – novembrī dalību uzsāka 158 038 bezdarbnieki. 2014.gada novembrī NVA organizētajos aktīvajos nodarbinātības pasākumos piedalījušies 20 934 bezdarbnieki, no tiem novembrī dalību pasākumos uzsāka 11 174 bezdarbnieki.



2014.gada janvārī – novembrī karjeras konsultācijas saņēmušas **42 685** personas, no tām 36 992 bezdarbnieki un darba meklētāji.

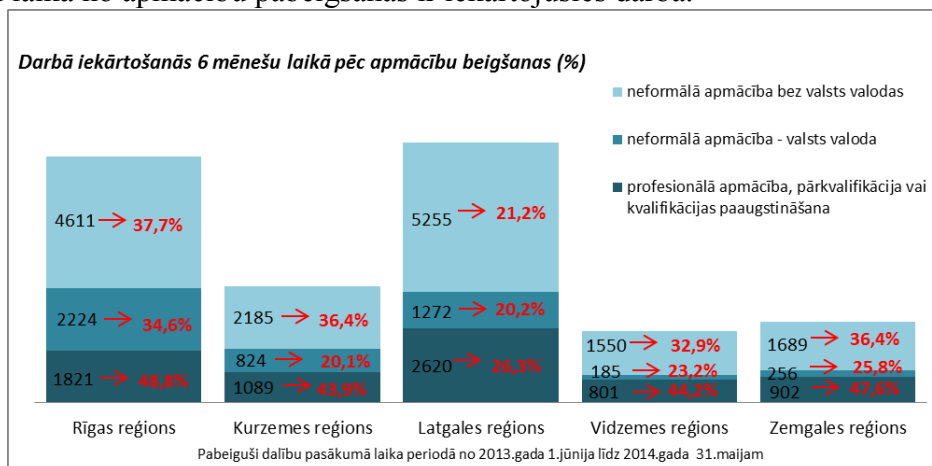
<i>Neformālo apmācību uzsākušo personu skaits sadalījumā pa izglītības programmām 2014.gada janvārī-novembrī (lielākais skaits)</i>		<i>Profesionālo apmācību uzsākušo personu skaits sadalījumā pa izglītības programmām 2014.gada janvārī-novembrī (lielākais skaits)</i>	
Izglītības programmas	Uzsākuši apmācību	Izglītības programmas	Uzsākuši apmācību
Datorzinības (bez priekšzināšanām)	1798	Lietvedis	432
"C" kategorijas (ar 1.pal.) autovadītājs ar iepriekš iegūtu "B" kategoriju	1408	Sociālā aprūpe	340
Angļu valoda (bez priekšzināšanām)	1198	Lokmetinātājs metināš. ar mehan.iek.akt. gāzes vidē (MAG)	283
Datorzinības (ar priekšzināšanām)	1126	Projektu vadība	282
Valsts valoda atbilstoši vidējam valsts valodas prasmes līmenim	869	Apsardzes darbs	263
Angļu valoda (ar priekšzināšanām) (Elementary)	829	Klientu apkalpošanas operators	260
Valsts valodas apguve vidējā līmenī	724	Konditora palīgs	257
Valsts valoda atbilstoši pamata valsts valodas prasmes līmenim	694	Sociālās aprūpes pakalpojumi	168
Valsts valodas apguve zemākā līmenī	616	Noliktavas pārzinis	150
Vācu valoda (bez priekšzināšanām)	580	Mazā biznesa organizēšana	148

2014.gada janvārī – novembrī darbā iekārtojušies **66 437** bezdarbnieki, no kuriem **26 126** (39,3%) bezdarbnieki ir iekārtojušies darbā pēc kāda aktīvā pasākuma pabeigšanas (izņemot KPP informatīvās dienas).



Iekārtojušies darbā 6 mēnešu laikā pēc apmācību pabeigšanas:

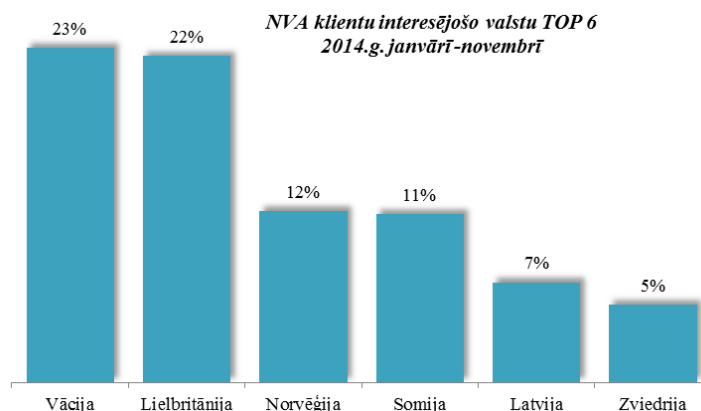
- **39,3%** no bezdarbniekiem, kas ir **pabeiguši profesionālo apmācību, pārkvalifikāciju vai kvalifikācijas paaugstināšanu** laika posmā no 2013.gada 1.jūnija līdz 2014.gada 31.maijam (kopā – 7 233 personas), 6 mēnešu laikā no apmācību pabeigšanas ir iekārtojušies darbā.
- **31,2%** no bezdarbniekiem, kas ir **pabeiguši neformālo apmācību** (bez valsts valodas programmas) laika posmā no 2013.gada 1.jūnija līdz 2014.gada 31.maijam (kopā – 15 290 personas), 6 mēnešu laikā no apmācību pabeigšanas ir iekārtojušies darbā.
- **27,3%** no bezdarbniekiem, kas ir pabeiguši **neformālās izglītības programmas „Valsts valodas apguve”** no 2013.gada 1.jūnija līdz 2014.gada 31.maijam (kopā – 4 761 personas), 6 mēnešu laikā no apmācību pabeigšanas ir iekārtojušies darbā.



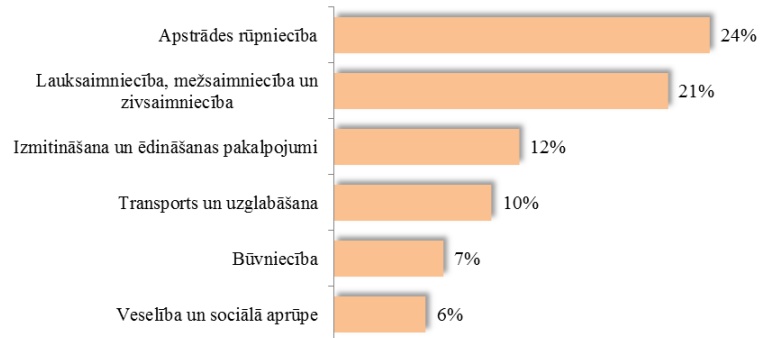
3. NVA klientu interese par darbu ārzemēs

NVA klienti, kas plāno doties darba meklējumos ārpus Latvijas un 2014.gada janvārī – novembrī konsultējušies pie EURES speciālistiem, vislielāko interesi izrāda par Vāciju – 23%, Lielbritāniju – 22% klientu, Norvēģiju – 12% un Somiju – 11%.

Lielākā interese par darbu ārzemēs ir **vienkāršajās profesijās** (apkopēji, lauksaimniecības un fermas strādnieki, iesaiņotāji u.c.) – 43%, **kalpotāju profesijās** – tūrisma, viesnīcu, restorānu personāls (viesmīļi, bārmeņi, pavāri, konditori u.c.) – 10%, **ražošanas darbinieku profesijās** – (metinātāji, galdnieki, virpotāji u.c.) – 8%, **iekārtu un mašīnu operatora profesijās** (autovadītāji, automehāniķi, celtņu vadītāji) – 7%.



*NVA klientu interesējošā nozare darbam ārzemēs TOP 6
2014.g. janvārī-novembrī*



Vislielākā interese (24% no klientiem) ir par darbu – apstrādes rūpniecībā, lauksaimniecības, mežsaimniecības un zivsaimniecības nozarē– 21%, izmitināšanas un ēdināšanas pakalpojumu – 12%, transporta un uzglabāšanas nozarē – 10%, būvniecības nozarē – 7%, veselības un sociālās aprūpes nozarē – 6%.

A.Maskalovs