

# Bezdarba situācija valstī 2014.gada jūlijs

## Saturs

<b>1. Situācijas raksturojums .....</b>	<b>1</b>
1.1. Reģistrētā bezdarba līmenis un bezdarbnieku skaits Latvijā .....	1
1.2. Bezdarbnieka statistiskais portrets .....	3
1.3. Brīvās darbvietas valstī .....	12
1.4. Darbviētu skaita samazinājumi un palielinājumi .....	13
<b>2. Informācija par NVA īstenotajiem pasākumiem.....</b>	<b>14</b>
<b>3. NVA klientu interese par darbu ārzemēs .....</b>	<b>16</b>

### 1. Situācijas raksturojums

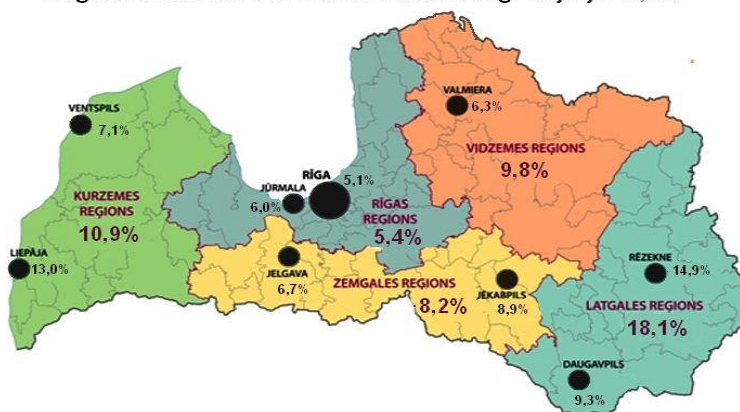
- NVA uzskaitē 2014.gada sākumā bija **93 321**, bet jūlija beigās – **83 163** bezdarbnieki.
- **2014.gada 7 mēnešos NVA vidēji mēnesī tika reģistrētas ap 2 380 brīvajām darbvietaīm** (2013.gadā 3 000, 2012.gadā – 2 325). NVA reģistrēto vakanču skaits **2014.g. jūlija beigās 6,1 tūkst.**
- 2014.gada janvārī – jūlijā **darbā iekārtojušies 43 323<sup>1</sup> bezdarbnieki**, no kuriem 16 777 (38,7%) bezdarbnieki ir iekārtojušies darbā pēc kāda aktīvā pasākuma pabeigšanas (izņemot KPP informatīvās dienas).
- **Visvairāk NVA reģistrēto bezdarbnieku ir vienkāršās profesijās** (palīgstrādnieki, mazumtirdzniecības veikalu pārdevēji, apkopēji).
- **Lielākais darbaspēka pieprasījums** (pēc NVA reģistrēto vakanču skaita) jūlijā ir apstrādes rūpniecības, vairumtirdzniecības un mazumtirdzniecības, kā arī transporta un uzglabāšanas nozarēs.

#### 1.1. Reģistrētā bezdarba līmenis un bezdarbnieku skaits Latvijā

Reģistrētā bezdarba līmenis valstī 2014.gada jūlija beigās bija **8,6%** (reģistrēto bezdarbnieku īpatsvars ekonomiski aktīvo iedzīvotāju kopskaitā).

Zemākais bezdarba līmenis 2014.gada jūlijā reģistrēts Rīgas reģionā – **5,4%**, augstākais bezdarba līmenis bija Latgales reģionā – **18,1%**. Kurzemes reģionā bezdarba līmenis jūlijā bija **10,9%**, Zemgales reģionā – **8,2%** un Vidzemes reģionā – **9,8%**. Jūlijā, salīdzinot ar iepriekšējo mēnesi, bezdarba līmenis Zemgales un Latgales reģionā **samazinājies** par 0,4 % punktiem, Vidzemes reģionā par 0,3 % punktiem, Kurzemes reģionā par 0,2 % punktiem.

Reģistrētais bezdarba līmenis valstī 2014.g. 31.jūlijā - 8,6%



Valsts lielākajās pilsētās bezdarba līmenis 2014.gada jūlijā bija: Rīgā – **5,1%**, Jūrmalā – **6,0%**, Valmierā – **6,3%**, Jelgavā – **6,7%**, Ventspilī – **7,1%**, Jēkabpilī – **8,9%**, Daugavpilī – **9,3%**, Liepājā – **13,0%**, Rēzeknē – **14,9%**. Jūlijā reģistrētā bezdarba līmenis **samazinājies** Jēkabpilī par 0,6 % punktiem, Rēzeknē par 0,5 % punktiem, Liepājā par 0,4 % punktiem, Jūrmalā, Valmierā, Jelgavā, Daugavpilī par 0,2 % punktiem, Ventspilī un Rīgā par 0,1 % punktu.

<sup>1</sup> Kopējais iekārtojušos darbā bezdarbnieku skaits ar ceturkšņa pārrēķinu pēc VID datiem

Reģistrētā bezdarba līmenis perioda beigās, %

Gadi	Mēneši											
	Jan	Feb	Mar	Apr	Mai	Jūn	Jūl	Aug	Sep	Okt	Nov	Dec
2008	5,0	5,0	4,9	4,8	4,8	4,9	5,1	5,2	5,3	5,6	6,1	7,0
2009	8,3	9,5	10,7	11,0	11,3	11,5	11,8	12,3	13,2	14,1	15,1	16,0
2010	16,6	17,1	17,3	16,7	16,2	15,6	15,3	15,0	14,6	14,3	14,3	14,3
2011	14,5	14,5	14,4	13,9	13,2	12,6	12,1	11,8	11,6	11,5	11,5	11,5
2012	11,7	11,8	11,7	11,3*/ 12,9**	12,3	11,9	11,6	11,3	11,0	10,7	10,6	10,5
2013	10,9	10,9	10,8	10,4	9,9	9,6	9,5	9,3	9,1	9,1	9,3	9,5
2014	9,8	9,9	9,8	9,6	9,1	8,9	8,6					

\* Reģistrētā bezdarba līmenis valstī 2012.gada aprīļa beigās bija 11,3% (bezdarbnieku īpatsvars ekonomiski aktīvo iedzīvotāju kopskaitā pirms CSP veiktā pārrēķina atbilstoši tautas skaitīšanas datiem). Valstī bezdarba līmenis salīdzinājumā ar 2012.gada martu samazinājās par 0,4 %punktiem.

\*\* Ņemot vērā aktualizēto ekonomiski aktīvo iedzīvotāju skaitu, bezdarba līmenis 2012. gada aprīļa beigās ir 12,9 %, kas ir par 1,6 %punktiem augstāks, nekā rēķinot pēc iepriekš izmantotā ekonomiski aktīvo iedzīvotāju skaita. CSP aktualizētais ekonomiski aktīvo iedzīvotāju skaits tiks izmantots bezdarba līmeņa aprēķināšanai 2012.gada aprīlī un turpmākos mēnešos.

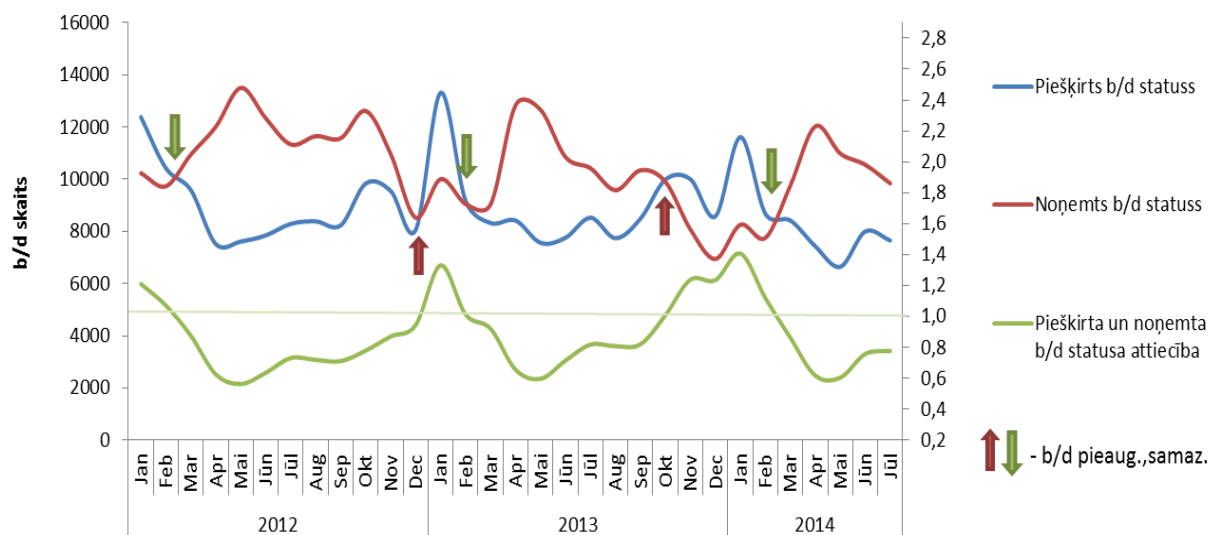
2014.gada jūlija beigās Nodarbinātības valsts aģentūrā (turpmāk – NVA) reģistrēti **83 163** bezdarbnieki, kas ir zemākais reģistrēto bezdarbnieku skaits kopš 2008.gada beigām.

Bezdarbnieku skaits (uz mēneša beigām)

Gadi	Mēneši											
	Jan	Feb	Mar	Apr	Mai	Jūn	Jūl	Aug	Sep	Okt	Nov	Dec
2008	53325	53429	52806	52897	52213	54012	55436	56333	57644	61049	67065	76435
2009	90436	103731	116768	123127	126595	129269	132519	137586	147754	157897	169236	179235
2010	186295	192032	194253	189881	183476	176879	173301	169676	165386	162497	161816	162463
2011	164551	164880	163454	157857	149600	142428	137638	134175	131659	130541	130240	130296
2012	132575	133413	132158	127783	121994	117606	114689	111542	108322	105670	104414	104052
2013	107488	107687	107063	102760	97769	94754	92975	91202	89435	89616	91619	93321
2014	96762	97736	96496	92010	87780	85296	83163					

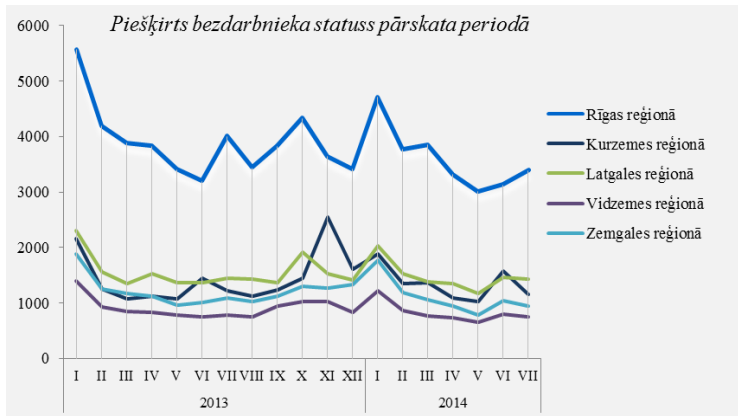
Bezdarbnieka statuss 2014.gada jūlijā piešķirts **7 655** personām, tas ir par – 345 personām jeb 4,3% mazāk nekā 2014.gada jūnijā un par 874 personām jeb 10,2% mazāk nekā attiecīgajā periodā pirms gada. Savukārt bezdarbnieka statusu 2014.gada jūlijā zaudējusi 9 841 persona, tas ir par 715 cilvēkiem jeb 6,8% mazāk nekā mēnesi iepriekš un par 582 personām jeb 5,6% mazāk salīdzinot ar 2013.gada jūliju.

Var novērot, ka krasākā bezdarbnieku skaita samazināšanās tendence ir no aprīļa līdz jūnijam, kas saistīts ar darba devēju aktivitātes kāpumu, kā rezultātā pieaug brīvo darba vietu skaits un nodarbinātība. Jūlijā, salīdzinot ar iepriekšējo mēnesi, bezdarbnieku skaits samazinājies par 2 133 (jūnijā par 2 484, maijā par 4 230).

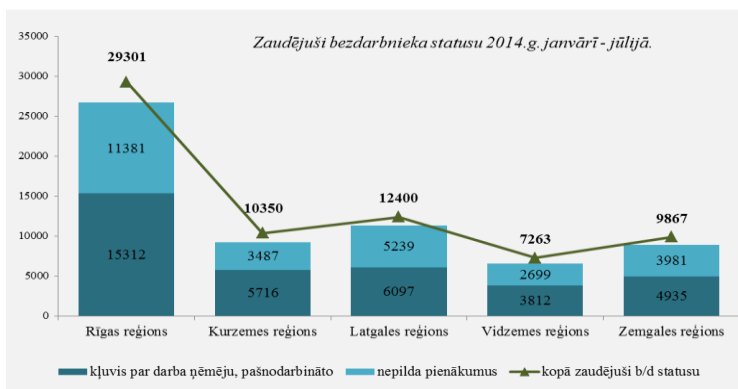


Š.g. jūlijā, salīdzinot ar iepriekšējo mēnesi, tikai Rīgas reģionā ir palielinājies personu skaits, kas ieguvušas bezdarbnieka statusu.

Lielākais bezdarbnieka statusa piešķiršanas skaits 2014.g. janvārī – jūlijā sadalījumā pēc pēdējās nodarbošanās profesijas: mazumtirdzniecības veikala pārdevējs – 2 482, palīgstrādnieks – 2 437, apkopējs – 1 370, pārdevējs konsultants – 1 176, zivju apstrādātājs – 989, pavārs – 838, būvstrādnieks – 734.



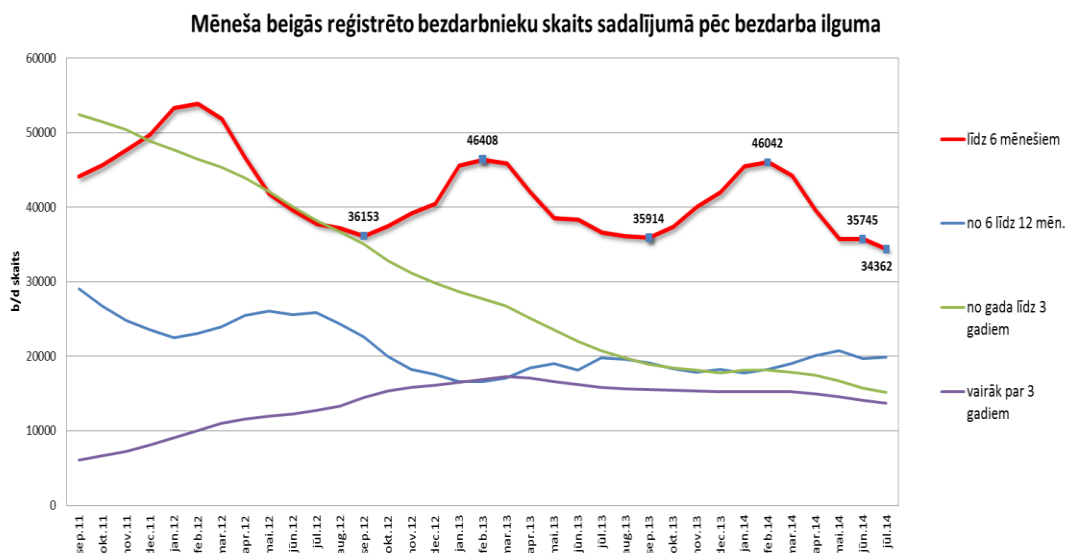
Bezdarbnieka statusu 2014.gada janvārī – jūlijā zaudējušas 69 181 personas no tām darbā iekārtojušās 43 323<sup>2</sup> (62,6%) bezdarbnieki (tai skaitā 35 872 personas, kas 2014.gada janvārī – jūlijā zaudējušas bezdarbnieka statusu ar iemeslu ‘‘Kļūvis par darba ņēmēju, pašnodarbināto’’). Nav pildījušas bezdarbnieka pienākumus – 26 787 (38,7%) personas.



## 1.2. Bezdarbnieka statistiskais portrets

No reģistrēto bezdarbnieku kopskaita (83 163) 2014.gada jūlija beigās 57,3% (skaits – 47 635) bija sievietes un 42,7% (skaits – 35 528) vīrieši.

Pēc bezdarba ilguma 2014.gada jūlija beigās lielāko skaitu veido bezdarbnieki ar bezdarba ilgumu līdz 6 mēnešiem (41,9%). Šajā grupā samazinājums par 3,7 %punktu salīdzinot ar gada sākumu. Savukārt palielinājums kopš gada sākuma vērojams bezdarbnieku skaitā ar bezdarba ilgumu no 6 līdz 12 mēnešiem par 1 629 personām jeb 4,4 %punktiem. Var novērot, ka bezdarbnieku skaitā ir vērojamas cikliskas izmaiņas, kas daļēji saistītas ar sezonālo darbu ietekmi (īpaši būvniecības, lauksaimniecības un ceļu būves nozarēs).





<sup>2</sup> Kopējais iekārtojušos darbā bezdarbnieku skaits ar ceturkšņa pārrēķinu pēc VID datiem

Reģistrēto bezdarbnieku skaits sadalījumā pa profesijām pēc pēdējās nodarbošanās 2014.gada jūlija beigās (lielākais skaits): palīgstrādnieks **4 590** (6%), mazumtirdzniecības veikala pārdevējs – **3 421** (4%), apkopējs – **2 425** (3%). Salīdzinot ar 2014.gada jūniju lielākais samazinājums ir bezdarbnieku skaitā, kam pēdējā nodarbošanās profesija bija palīgstrādnieks – 223, mazumtirdzniecības veikala pārdevējs – 124, kravas automobiļa vadītājs – 66, sētnieks – 48, aprūpētājs – 45, ēku celtnieks – 45, automobiļa vadītājs – 39, kokapstrādes iekārtu operators – 34, traktora vadītājs – 33.

Savukārt lielākais pieaugums bezdarbnieku skaitā sadalījumā pēc pēdējās nodarbošanās vērojams – pārdevēja konsultanta – 16, zivju apstrādātāja – 16, pirmsskolas izglītības skolotāja – 16, šuvēja profesijā – 13.

2014.gada jūlija beigās lielākais bezdarbnieku īpatsvars ir vecuma grupā **no 45 līdz 59 gadiem** – 43,9%. Ievērojamākās izmaiņas kopš gada sākuma ir vērojamas bezdarbniekiem vecumā 55 gadi un vairāk – pieaugums par 1,6 % punktiem.



Reģistrēto bezdarbnieku kopskaitā 2014.gada jūlija beigās lielāko īpatsvaru veido bezdarbnieki **ar profesionālo izglītību** – **36,8%**.

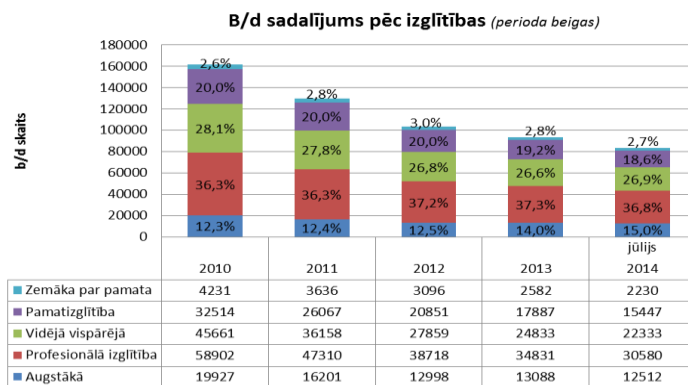
Bezdarbnieki sadalījumā pa vecuma grupām (31.07.2014.)			Kopā
	Sieviete	Vīrietis	
15 - 19 (1,0%)	448	388	836
20 - 24 (8,0%)	4 076	2 567	6 643
25 - 29 (10,7%)	5 676	3 259	8 935
30 - 34 (9,9%)	5 101	3 147	8 248
35 - 39 (10,0%)	4 921	3 423	8 344
40 - 44 (11,0%)	5 114	4 023	9 137
45 - 49 (11,8%)	5 326	4 487	9 813
50 - 54 (15,6%)	6 994	5 947	12 941
55 - 59 (16,5%)	7 467	6 251	13 718
60 un vairāk (5,5%)	2 512	2 036	4 548

Lielākās īpatsvara izmaiņas no 2010.gada sadalījumā pēc izglītības vērojamas bezdarbniekiem ar vispārējo vidējo un pamatizglītību – **samazinājums** par 2,7 % punktiem, savukārt **pieaudzis** bezdarbnieku īpatsvars ar augstāko izglītību – 2,8 % punkti. Īpatsvara pieaugumu ar augstāko izglītību galvenokārt veido bezdarbnieki vecumā no 25 līdz 39 gadiem, kas skaidrojams ar ekonomiskās situācijas stabilizēšanos un bezdarbnieku vēlmi iekārtoties izredzētajā darba vietā, vai nepietiekama pieredze un prasmes, kas liedz iekļauties darba tirgū.

Bezdarbnieku skaits 2014.gada 31.jūlijā sadalījumā pēc pēdējās nodarbošanās profesijas TOP 10 salīdzinājumā ar 2014.gada jūniju		
PALĪGSTRĀDNIKES	4590	↓ -223
MAZUMTIRDZniecības VEIKALA PĀRDEVĒJS	3421	↓ -124
APKOPĒJS	2425	↓ -26
SĒTNIKS	1202	↓ -48
PĀRDEVĒJS KONSULTANTS	1121	↑ 16
ZIVJU APSTRĀDĀTĀJS	1063	↑ 16
PAVĀRS	988	↑ 1
APKURES /KRĀŠŅU KURINĀTĀJS	941	↓ -2
AUTOMOBĪLA VADĪTĀJS	819	↓ -39
ŠUVĒJS	705	↑ 13

#### Bezdarbnieki sadalījumā pēc iegūtās izglītības (31.07.2014.)

		
	Sieviete	Vīrietis
<b>augstākā izglītība (15,0%)</b> 12 512	8 905	3 607
<b>profesionālā izglītība (36,8%)</b> 30 580	16 272	14 308
<b>vispārējā vidējā izglītība (26,9%)</b> 22 333	13 000	9 333
<b>pamatizglītība (18,6%)</b> 15 447	8 234	7 213
<b>zemāka par pamatizglītību (2,7%)</b> 2 230	1 192	1 038

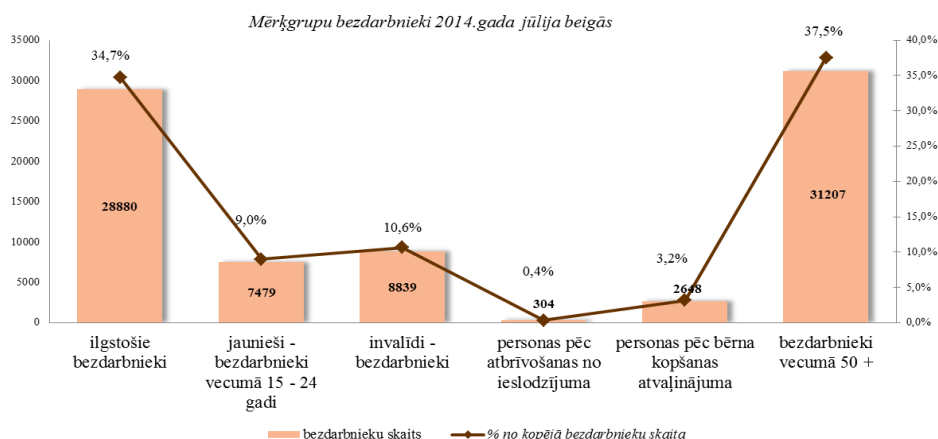


Lielākais reģistrēto bezdarbnieku īpatsvara samazinājums ar augstāko izglītību sadalījumā pa profesiju grupām 2014.gada 31.jūlijā salīdzinot ar gada sākumu ir inženiera, ekonomista un uzņēmējdarbības speciālista profesijās, savukārt lielākais īpatsvara samazinājums bezdarbniekiem ar profesionālo izglītību ir mehāniķa profesijā.

<i>Reģistrēto bezdarbnieku skaits ar augstāko izglītību sadalījumā pa profesiju grupām 2014.gada 31.jūlijā</i>			
Izglītības profesijas nosaukums	Bezdarbnieku skaits	% no kopskaita	Salīdz. ar 31.12.2013. %punktos
EKONOMISTS	1859	14,9	↓ -0,3
INŽENIERIS (Būvzinženieri, Elektroinženieri, mehāniķis, elektronikas utt.)	1504	12,0	↓ -0,8
DIREKTORS /VADĪTĀJS (uzņēmumu, struktūrvienību, nodaļu utt.)	1268	10,1	↓ -0,2
SKOLOTĀJS (vispārējās vidējās izglītības, profesionālās izglītības, pamatskolas, pirmsskolas utt.)	1243	9,9	↑ 0,7
SPECIĀLISTI (sabiedrisko attiecību, personāla, loģistikas, vides aizsardzības, dizaina, banku utt.)	740	5,9	↑ 0,3
JURISTS	633	5,1	↑ 0,3
UZŅĒMĒJDARBĪBAS (KOMERCDARBĪBAS) SPECIĀLISTS	306	2,4	↓ -0,4
GRĀMATVEDIS	309	2,5	↔ 0,0
FILOLOGS	252	2,0	↔ 0,0
TEHNOLOGS (pārtikas un dzērienu, šūšanas, tekstilmateriālu, kokapstrādes utt.)	230	1,8	↔ 0,0

<i>Reģistrēto bezdarbnieku skaits ar profesionālo izglītību sadalījumā pa profesiju grupām 2014.gada 31.jūlijā</i>			
Izglītības profesijas nosaukums	Bezdarbnieku skaits	% no kopskaita	Salīdz. ar 31.12.2013. %punktos
Tehniķis (būvtehniķis, apdares darbu tehniķis, elektrotehniķis, plānošanas tehniķis, ražošanas tehniķis, zootehniķis, datorsistēmu tehniķis utt.)	2220	7,3	↑ 0,1
Mehāniķis (mehāniķis, automehāniķis, lauksaimniecības mašīnu/ tehnikas mehāniķis, radio mehāniķis, transporta mehāniķis, elektromehānisko iekārtu mehāniķis utt.)	1868	6,1	↓ -0,3
Pavārs	1831	6,0	↑ 0,2
Atslēdznieks (atslēdznieks, kuģubūves atslēdznieks, instrumentu atslēdznieks, autoatslēdznieks, ritošā sastāva atslēdznieks, remontatslēdznieks, montāžas darbu atslēdznieks)	1680	5,5	↑ 0,3
Traktora vadītājs	1274	4,2	↓ -0,1
Šuvējs (šuvējs, apģērbu šuvējs, palīgšuvējs, ādas apģērbu šuvējs, audumu izstrādājumu šuvējs utt.)	1334	4,4	↑ 0,2
Grāmatvedis	1085	3,5	↓ -0,2
Galdnieks (galdnieks, būvgaldnieks, mēbeļu galdnieks, būvizstrādājumu galdnieks utt.)	793	2,6	↓ -0,2
Pārdevējs (mazumtirdzniecības veikala pārdevējs, tirdzniecības pārdevējs, pārdevējs konsultants utt.)	691	2,3	↑ 0,1
Tehnologs (pārtikas un dzērienu tehnologs, šūšanas tehnologs, tehnologs, kokapstrādes tehnologs, ādas tehnologs, audumu tehnologs, mehānikas tehnologs, ķīmijas tehnologs utt.)	708	2,3	↑ 0,1

2014.gada jūlija beigās lielākās mērķgrupas no bezdarbnieku kopskaita ir **bezdarbnieki vecumā 50 gadi un vairāk – 37,5%** un **ilgstošie bezdarbnieki – 34,7%**. Salīdzinot ar 2014.gada sākumu ilgstošo bezdarbnieku īpatsvars **samazinājies** par 0,7 %punktiem, bet bezdarbnieku īpatsvars vecumā 50 gadi un vairāk palielinājies par 1,3 %punktiem.

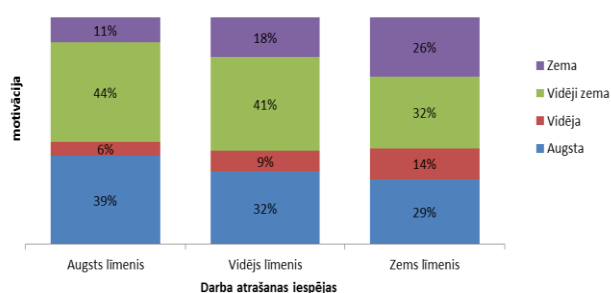


## Reģistrēto bezdarbnieku profilēšana

2014.gada jūlija beigās no reģistrēto bezdarbnieku kopskaita profilētas 79 317 personas jeb 95%. Profilētajiem bezdarbniekiem, kam darba atrašanas iespējas<sup>3</sup> noteiktas zemas, lielākoties ir gados vecākas personas – vecumā no 45 gadiem un vairāk, ar profesionālo vai vidējo izglītību un ar bezdarba ilgumu virs gada – Latgales reģionā. Savukārt ar augstām darba atrašanas iespējām ir gados jaunāki cilvēki – vecumā no 25 līdz 39 gadiem ar augstāko, profesionālo vai vispārējo vidējo izglītību un ar bezdarba ilgumu līdz 6 mēnešiem – Rīgas reģionā.

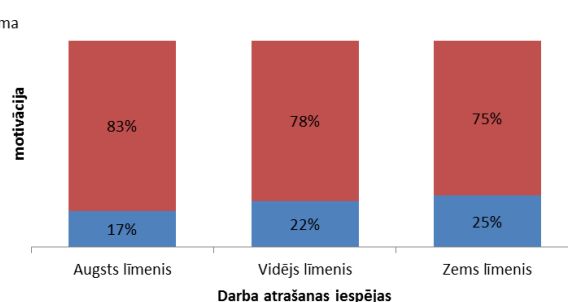
Vecuma grupa	Darba atrašanas iespējas		
	Augsts līmenis	Vidējs līmenis	Zems līmenis
15 - 19	1%	1%	1%
20 - 24	14%	8%	2%
25 - 29	21%	11%	2%
30 - 34	18%	9%	4%
35 - 39	15%	9%	7%
40 - 44	10%	14%	10%
45 - 49	6%	16%	14%
50 - 54	7%	18%	21%
55 - 59	6%	12%	29%
60 un vairāk	2%	3%	10%
<b>Kopā</b>	<b>100%</b>	<b>100%</b>	<b>100%</b>

Motivācija meklēt darbu (31.07.2014)

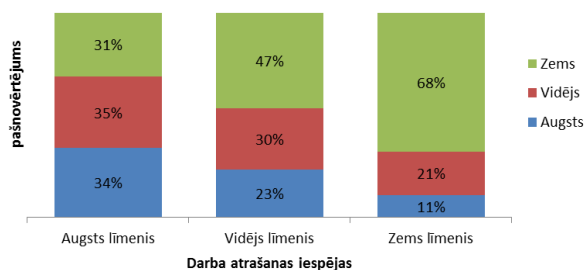


Savukārt augstāka motivācija sadarboties ar NVA ir bezdarbniekiem, kam darba atrašanas iespējas ir zemas – 25%. Kopējā profilēto bezdarbnieku motivācija sadarboties ar NVA, salīdzinot ar iepriekšējo mēnesi, **samazinājusies** – *augsta (-1 %punkts), vidēji zema (+1 %punkts)*.

Motivācija sadarboties ar NVA (31.07.2014.)



Prasmju pašnovērtējums (31.07.2014.)



Zemākais pašnovērtējums ir bezdarbniekiem, kuriem darba atrašanas iespējas noteiktas kā zemas – 68%.

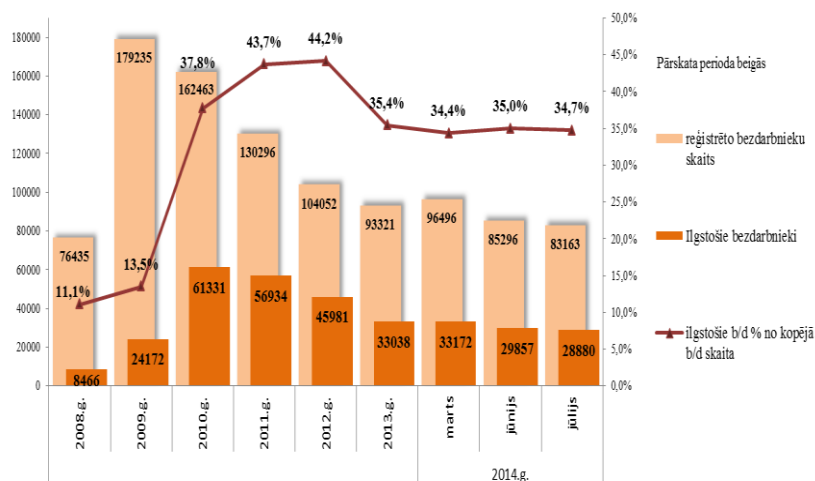
Salīdzinot ar iepriekšējo mēnesi, pieaudzis bezdarbnieku prasmju pašnovērtējums, kam darba atrašanas iespējas noteiktas kā augstas un vidējas.

<sup>3</sup> Darba atrašanas iespējas tiek noteiktas, izmantojot datubāzē esošo informāciju par klientu: klienta pēdējo un vēlamu nodarbošanos, dzīvesvietu, vecumu, valodu prasmes, izglītības līmeni, invaliditāti, dzimumu – iekļaujamie faktori var mainīties atkarībā no to ietekmes uz darba atrašanu, iekļaujot būtiskākos un izslēdzot mazāk būtiskos.

## Ilgstošie bezdarbnieki

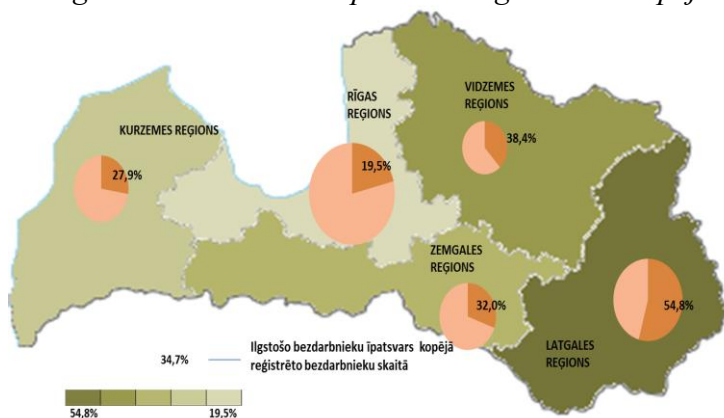
2014.gada jūlija beigās NVA uzskaitē ir bijuši **28 880 ilgstošie bezdarbnieki**, kas ir **34,7%** no kopējā reģistrēto bezdarbnieku skaita.

Ilgstošo bezdarbnieku kopskaitā 50,6% (gada sākumā 48,4%) bija bezdarbnieki vecumā 50 gadi un vairāk, 16,5% (gada sākumā 15,0%) – bezdarbnieki ar invaliditāti, 3,4 % (gada sākumā 3,7%) - jaunieši bezdarbnieki (15 – 24 gadi). Vidējais bezdarba ilgums 2014.gada jūlija beigās ilgstošajiem bezdarbniekiem – 1 039 ~ 2,8 gadi. Salīdzinājumam: 2013.gada beigās – vidējais bezdarbs arī bija 1 022 dienas.



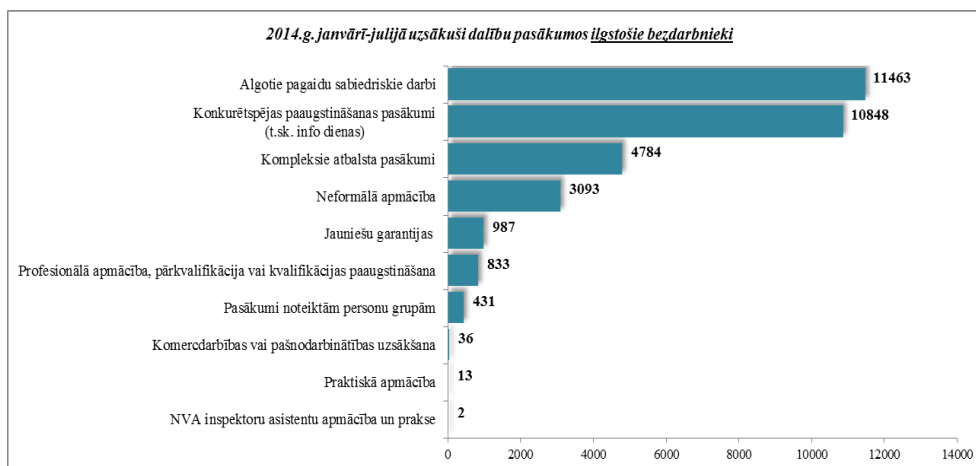
Lielākais ilgstošo bezdarbnieku skaits sadalījumā pa profesijām pēc pēdējās nodarbošanās 2014.gada jūlija beigās: palīgstrādnieks – 2 473, mazumtirdzniecības veikala pārdevējs 1 099, apkopējs – 949, sētnieks – 583, aprūpētājs – 384, apkures/krāšņu kurinātājs – 318, gadījuma darbu strādnieks – 263, kokapstrādes operators – 261, pavārs – 229, apsargs – 226.

### Ilgstošo bezdarbnieku īpatsvars reģionos no kopējā bezdarbnieku skaita reģionā (31.07.2014.)



Lielākais ilgstošo bezdarbnieku īpatsvars ir vērojams Latgales reģionā (54,8 %), mazākais - Rīgas reģionā (19,5 %). Salīdzinājumā ar 2014.gada sākumu vērojams ilgstošo bezdarbnieku īpatsvara **samazinājums** par 1,9 % punktiem Rīgas reģionā, par 1,0 % punktu Vidzemes reģionā, Latgales un Kurzemes par 0,4 % punktiem, Zemgales plānošanas reģionā – 0,2 % punkti.

2014.gada 7 mēnešos NVA organizētajos aktīvajos nodarbinātības pasākumos (t.sk. KPP) piedalījušies 34,9 tūkst. ilgstošie bezdarbnieki (viens cilvēks var būt piedalījies vairākās aktivitātēs). Janvārī – jūlijā dalību pasākumos uzsāka 32 490 ilgstošie bezdarbnieki. 2014.gada jūlijā NVA organizētajos aktīvajos nodarbinātības pasākumos piedalījušies 9 720 ilgstošie bezdarbnieki, no tiem jūlijā dalību pasākumos uzsāka 4 000 ilgstošie bezdarbnieki.



Karjeras konsultācijas 2014.gada janvārī – jūlijā saņēmuši 8 236 ilgstošie bezdarbnieki.

2014.gada janvārī – jūlijā darbā iekārtojušies 10 142 ilgstošie bezdarbnieki, no kuriem 7 444 (73,4%) ilgstošie bezdarbnieki ir iekārtojušies darbā, pēc kāda aktīvā pasākuma pabeigšanas (izņemot KPP informatīvās dienas).

### Jaunieši bezdarbnieki

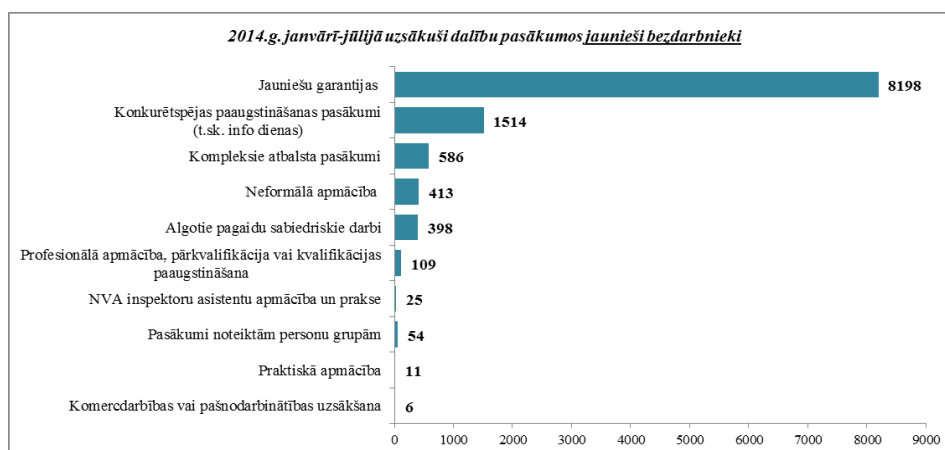
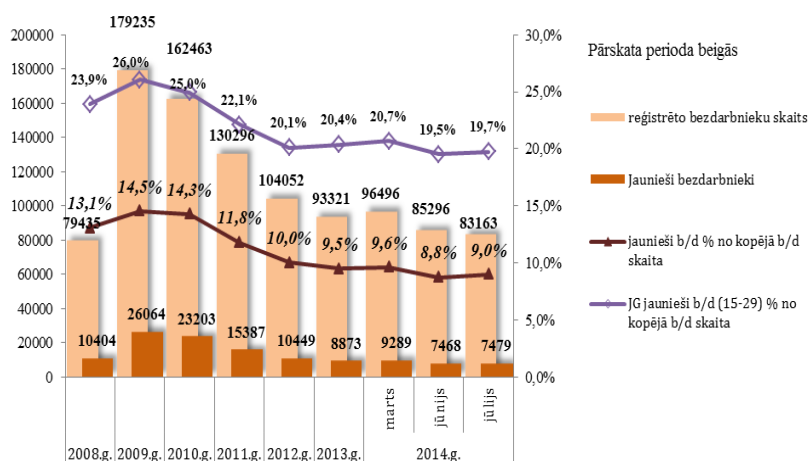
2014.gada jūlija beigās **16 414** bija bezdarbnieki vecumā (15 – 29 gadi), t.sk. **7 479** **jaunieši bezdarbnieki** (15 – 24 gadi), kas ir **9,0%** no kopējā reģistrēto bezdarbnieku skaita.

Jauniešu bezdarbnieku kopskaitā 12,9% bija ilgstošie bezdarbnieki, 10,8% – personas pēc bērna kopšanas atvaļinājuma, 3,9% personas ar invaliditāti. Lielākās izmaiņas kopš gada sākuma jauniešu bezdarbnieku kopskaitā ir personu pēc bērna kopšanas atvaļinājuma īpatsvarā – **pieaugums** par 1,1 % punktu un **samazinājums** ilgstošo bezdarbnieku īpatsvarā par 1,0 % punktiem.

Vidējais bezdarba ilgums 2014.gada jūlija beigās jauniešiem bezdarbniekiem – 126 diena ~ 4 mēneši (gada sākumā 111 dienas jeb aptuveni 3,7 mēneši).

Lielākais jauniešu bezdarbnieku skaits sadalījumā pa profesijām pēc pēdējās nodarbošanās 2014.gada jūlija beigās: palīgstrādnieks – 298, mazumtirdzniecības veikala pārdevējs – 283, pārdevējs konsultants – 257, viesmīlis – 90, pavārs – 84, apkopējs – 73, zivju apstrādātājs – 67, kasieris – 59.

2014.gada 7 mēnešos NVA organizētajos aktīvajos nodarbinātības pasākumos (t.sk. KPP) piedalījušies 12,6 tūkst. jaunieši bezdarbnieki (viens cilvēks var būt piedalījies vairākās aktivitātēs). Janvārī – jūlijā dalību pasākumos uzsāka 11 314 jaunieši bezdarbnieki. 2014.gada jūlijā NVA organizētajos aktīvajos nodarbinātības pasākumos piedalījušies 2 678 jaunieši bezdarbnieki, no tiem jūlijā dalību pasākumos uzsāka 1 311 jaunieši bezdarbnieki.



Karjeras konsultācijas 2014.gada janvārī – jūlijā saņēmuši 2 206 jaunieši vecumā no 15 – 24 gadiem.

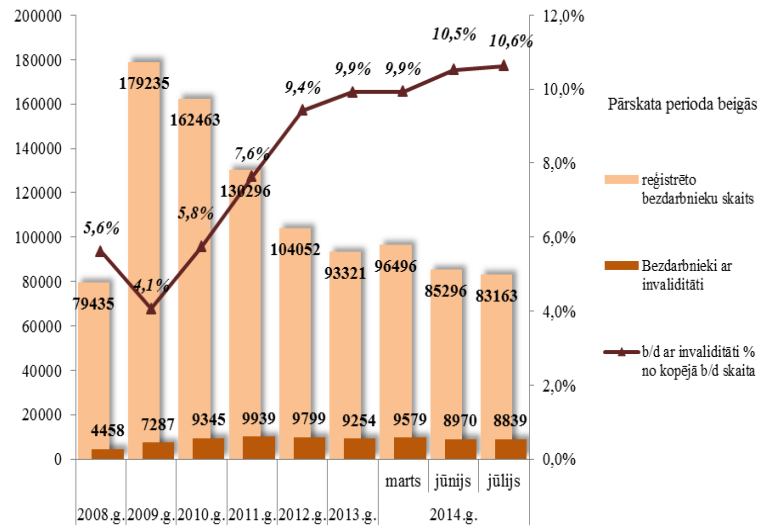
2014.gada janvārī – jūlijā darbā iekārtojušies 6 519 jaunieši bezdarbnieki, no kuriem 2 562 (39,3%) jaunieši bezdarbnieki ir iekārtojušies darbā, pēc kāda aktīvā pasākuma pabeigšanas (izņemot KPP informatīvās dienas).



## Bezdarbnieki ar invaliditāti

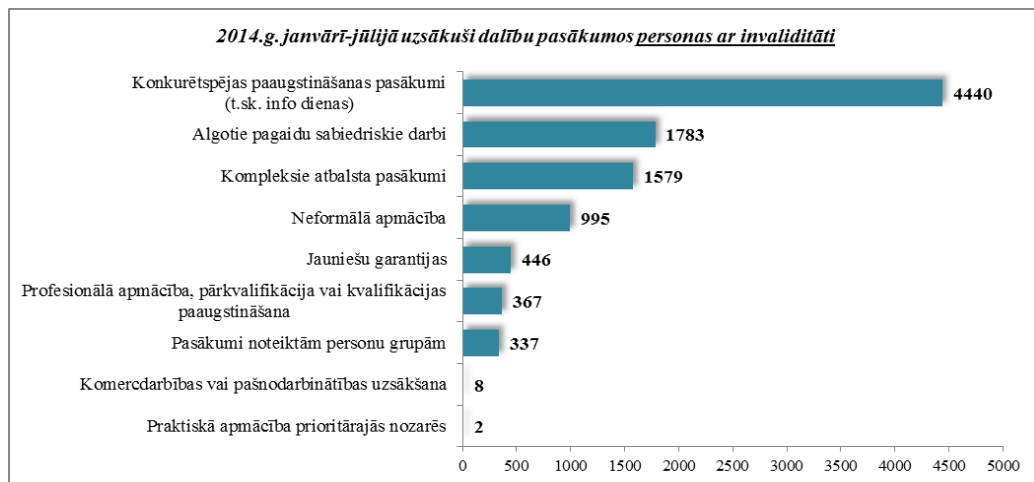
NVA 2014.gada jūlija beigās reģistrēti **8 839 bezdarbnieki ar invaliditāti**, kas ir **10,6 %** no kopējā reģistrētā bezdarbnieku skaita valstī.

2014.gada jūlija beigās vairāk nekā puse (54,0%) no reģistrētajiem bezdarbniekiem ar invaliditāti ir ilgstošie bezdarbnieki. Tāpat vairāk nekā puse (57,4%) no reģistrētajiem bezdarbniekiem ar invaliditāti ir bezdarbnieki vecumā 50 un vairāk gadu, jaunieši bezdarbnieki ir 3,3% no reģistrētajiem bezdarbniekiem ar invaliditāti. Lielākās izmaiņas kopš gada sākuma bezdarbnieku ar invaliditāti kopskaitā ir bezdarbnieku vecumā 50 gadi un vairāk īpatsvarā – pieaugums par 0,9 % punktiem.



Vidējais bezdarba ilgums 2014.gada jūlija beigās bezdarbniekiem ar invaliditāti – 422 dienas ~ 1,2 gads (gada sākumā – 413 dienas). Lielākais bezdarbnieku ar invaliditāti skaits sadalījumā pa profesijām pēc pēdējās nodarbošanās 2014.gada jūlija beigās: palīgstrādnieks – 597, mazumtirdzniecības veikala pārdevējs – 364, apkopējs – 363, sētnieks – 233, apkures/krašņu kurinātājs – 134, aprūpētājs – 116, automobiļa vadītājs – 103, šuvējs – 100, pavārs – 97, zivju apstrādātājs – 95.

2014.gada 7 mēnešos NVA organizētajos aktīvajos nodarbinātības pasākumos piedalījušies 10,9 tūkst. personas ar invaliditāti (viens cilvēks var būt piedalījies vairākās aktivitātēs). Janvārī – jūlijā dalību pasākumos uzsāka 9 957 bezdarbnieki ar invaliditāti. 2014.gada jūlijā NVA organizētajos aktīvajos nodarbinātības pasākumos piedalījušies 2 808 bezdarbnieki ar invaliditāti, no tiem jūlijā dalību pasākumos uzsāka 1 370 bezdarbnieki ar invaliditāti.



Karjeras konsultācijas 2014.gada janvārī – jūlijā saņēmušas 2 806 personas ar invaliditāti.

2014.gada janvārī – jūlijā darbā iekārtojušās 1 766 persona ar invaliditāti, no kurām 988 (55,9%) ir iekārtojušās darbā, pēc kāda aktīvā pasākuma pabeigšanas (izņemot KPP informatīvās dienas).

## Bezdarbnieki vecumā 50 gadi un vairāk

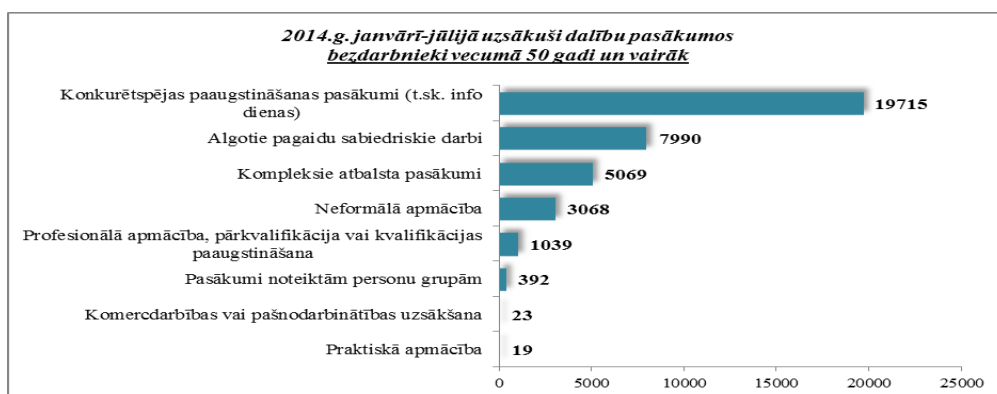
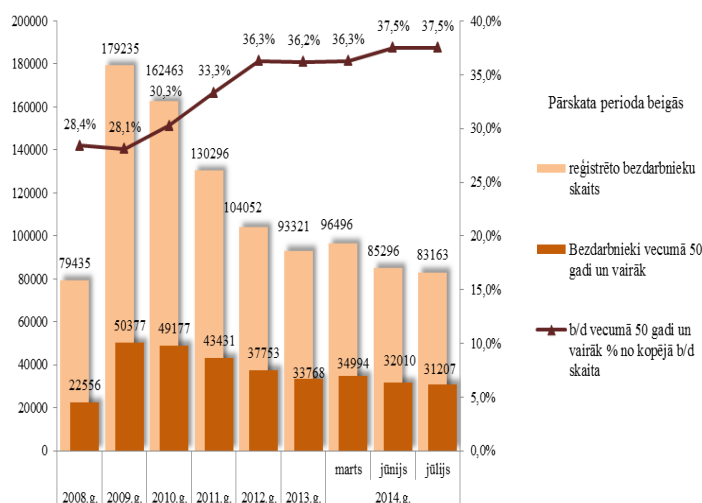
NVA 2014.gada jūlija beigās reģistrēti **31 207 bezdarbnieki vecumā 50 gadi un vairāk**, kas ir **37,5 %** no kopējā reģistrētā bezdarbnieku skaita valstī.

2014.gada jūlija beigās 46,8% (gada sākumā 47,4%) no reģistrētajiem bezdarbniekiem vecumā 50 gadi un vairāk ir ilgstošie bezdarbnieki, bezdarbnieki ar invaliditāti 16,3% un kopš gada sākuma šis rādītājs ir palielinājies par 0,8 % punktiem.

Vidējais bezdarba ilgums 2014.gada jūlija beigās bezdarbniekiem vecumā 50 gadi un vairāk – 323 dienas (~ 10,7 mēneši), kas salīdzinot ar gada sākumu ir par 13 dienām mazāk.

Lielākais bezdarbnieku vecumā 50 gadi un vairāk, skaits sadalījumā pa profesijām pēc pēdējās nodarbošanās 2014.gada jūlija beigās: palīgstrādnieks – 2 073, apkopējs – 1 348, mazumtirdzniecības veikala pārdevējs – 1 201, sētnieks – 745, apkures/krāšņu kurinātājs – 614, zivju apstrādātājs – 437, automobiļa vadītājs – 410, aprūpētājs – 394.

2014.gada 7 mēnešos NVA organizētajos aktīvajos nodarbinātības pasākumos (t.sk. KPP) piedalījušies 39,1 tūkst. bezdarbnieki vecumā 50 gadi un vairāk (viens cilvēks var būt piedalījies vairākās aktivitātēs). Janvārī – jūlijā dalību uzsāka 37 315 bezdarbnieki vecumā 50 gadi un vairāk. 2014.gada jūlijā NVA organizētajos aktīvajos nodarbinātības pasākumos piedalījušies 8 840 bezdarbnieki vecumā 50 gadi un vairāk, no tiem jūlijā dalību pasākumos uzsāka 4 763 bezdarbnieki.



Karjeras konsultācijas 2014.gada janvārī – jūlijā saņēmušas 11 034 personas vecumā 50 gadi un vairāk.

2014.gada 7 mēnešos darbā iekārtojušies 9 903 bezdarbnieki vecumā 50 gadi un vairāk, no kuriem 4 255 (43,0%) bezdarbnieki ir iekārtojušies darbā, pēc kāda aktīvā pasākuma pabeigšanas (izņemot KPP informatīvās dienas).

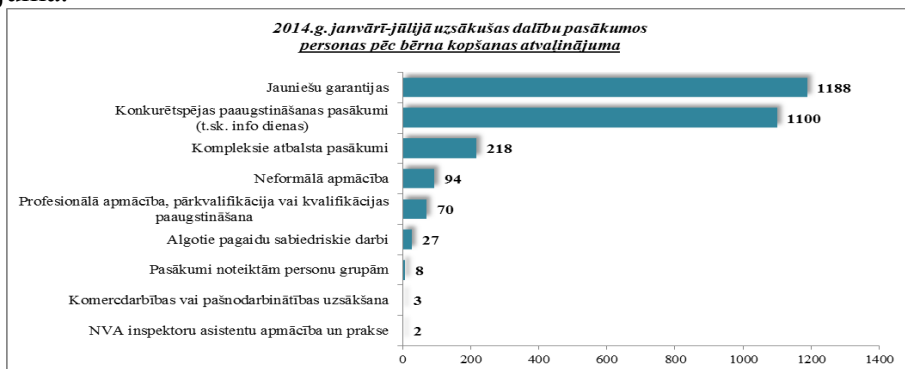
## Personas pēc bērna kopšanas atvaļinājuma

NVA 2014.gada jūlija beigās reģistrētas **2 648 personas pēc bērna kopšanas atvaļinājuma**, kas ir **3,2%** no kopējā reģistrētā bezdarbnieku skaita valstī.

Personu pēc bērna kopšanas atvaļinājuma kopskaitā 30,6% bija jaunieši bezdarbnieki, 1,7% bezdarbnieki ar invaliditāti, 0,5% ilgstošie bezdarbnieki.

Lielākais personu pēc bērna kopšanas atvaļinājuma skaits sadalījumā pa profesijām pēc pēdējās nodarbošanās 2014.gada jūlija beigās: mazumtirdzniecības veikala pārdevējs – 26, pārdevējs konsultants – 7, palīgstrādnieks – 6, kokapstrādes iekārtu operators – 6, administrators – 4, lietvedis – 4, sekretārs – 4.

2014.gada 7 mēnešos NVA organizētajos aktīvajos nodarbinātības pasākumos (t.sk. KPP) piedalījušās 2 818 personas pēc bērna kopšanas atvaļinājuma (viens cilvēks var būt piedalījies vairākās aktivitātēs). Janvārī – jūlijā dalību uzsāka 2 710 personas pēc bērna kopšanas atvaļinājuma. 2014.gada jūlijā NVA organizētajos aktīvajos nodarbinātības pasākumos piedalījušās 484 personas pēc bērna kopšanas atvaļinājuma, no tām jūlijā dalību pasākumos uzsāka 371 personas pēc bērna kopšanas atvaļinājuma.



Karjeras konsultācijas 2014.gada janvārī – jūlijā saņēmušas 257 personas pēc bērna kopšanas atvaļinājuma.

2014.gada janvārī – jūlijā darbā iekārtojušās 522 personas pēc bērna kopšanas atvaļinājuma, no kurām 161 (30,8%) ir iekārtojušās darbā, pēc kāda aktīvā pasākuma pabeigšanas (izņemot KPP informatīvās dienas).

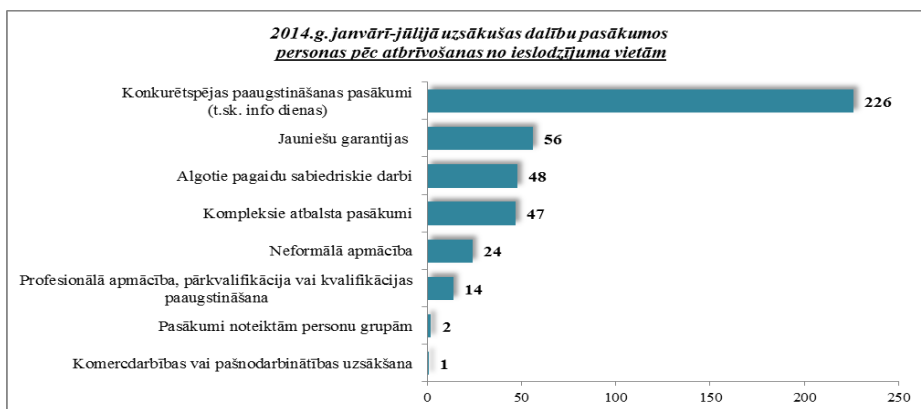
### **Personas pēc atbrīvošanas no ieslodzījuma vietām**

NVA 2014.gada jūlijā beigās reģistrētas **304 personas pēc atbrīvošanas no ieslodzījuma vietām**, kas ir **0,4%** no kopējā reģistrētā bezdarbnieku skaita valstī.

Personu pēc atbrīvošanas no ieslodzījuma vietām kopskaitā 16,1% bija bezdarbnieki vecumā 50 un vairāk, 7,2% - jaunieši bezdarbnieki 5,9% – bezdarbnieki ar invaliditāti.

Lielākais personu pēc atbrīvošanas no ieslodzījuma vietām skaits sadalījumā pa profesijām pēc pēdējās nodarbošanās 2014.gada jūlija beigās: šuvējs – 3, sētnieks – 2, apkopējs – 1, elektriķis – 1, ēku celtnieks – 1.

2014.gada 7 mēnešos NVA organizētajos aktīvajos nodarbinātības pasākumos (t.sk. KPP) piedalījušies 424 personas pēc atbrīvošanas no ieslodzījuma vietām (viens cilvēks var būt piedalījies vairākās aktivitātēs). Janvārī – jūlijā dalību uzsāka 418 personas pēc atbrīvošanas no ieslodzījuma vietām. 2014.gada jūlijā NVA organizētajos aktīvajos nodarbinātības pasākumos piedalījušās 78 personas pēc atbrīvošanas no ieslodzījuma vietām, no tām jūlijā dalību pasākumos uzsāka 62 personas pēc atbrīvošanas no ieslodzījuma vietām.

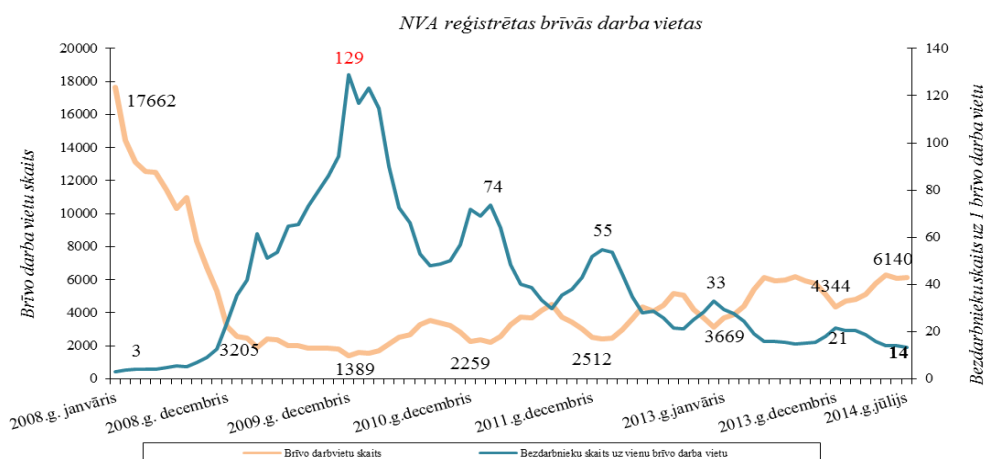


Karjeras konsultācijas 2014.gada janvārī – jūlijā saņēmušas 86 personas pēc atbrīvošanas no ieslodzījuma vietām.

2014.gada 7 mēnešos darbā iekārtojušās 201 personas pēc atbrīvošanas no ieslodzījuma vietām, no kurām 33 (16,4%) ir iekārtojušās darbā, pēc kāda aktīvā pasākuma pabeigšanas (izņemot KPP informatīvās dienas).

### 1.3. Brīvās darbvietas valstī

Reģistrēto bezdarbnieku skaits būtiski pārsniedz darba piedāvājumu skaitu. Uz katru brīvo darbvietu 2014.gada jūlijā pretendē **14 bezdarbnieki**.



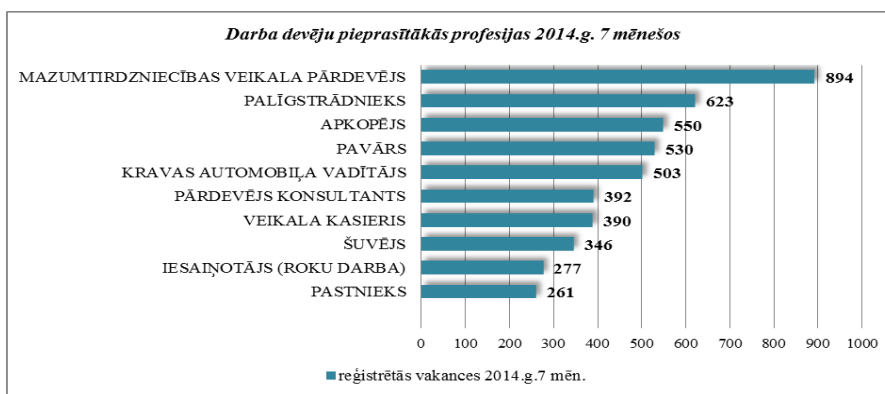
NVA 2014.gada jūlija beigās bija reģistrētas **6 140** brīvās darbvietas. Salīdzinot ar 2014.gada jūnija beigām, brīvo darbvietu skaits palielinājies par 60 darbvietām.

*Brīvo darbvietu skaits perioda beigās*

<i>Mēneši</i>												
<i>Gadi</i>	Jan	Feb	Mar	Apr	Mai	Jūn	Jūl	Aug	Sep	Okt	Nov	Dec
2008	17662	14463	13111	12535	12517	11444	10321	11001	8304	6762	5337	3205
2009	2549	2477	1895	2409	2353	1998	2027	1875	1856	1836	1796	1389
2010	1594	1560	1696	2111	2533	2672	3279	3551	3395	3237	2837	2259
2011	2391	2234	2556	3264	3738	3674	4142	4508	3726	3452	3025	2512
2012	2430	2482	2987	3665	4364	4094	4448	5192	5073	4183	3675	3140
2013	3669	3878	4411	5425	6130	5938	5964	6209	5928	5758	5099	4344
<b>2014</b>	4689	4804	5121	5766	6286	6080	<b>6140</b>					

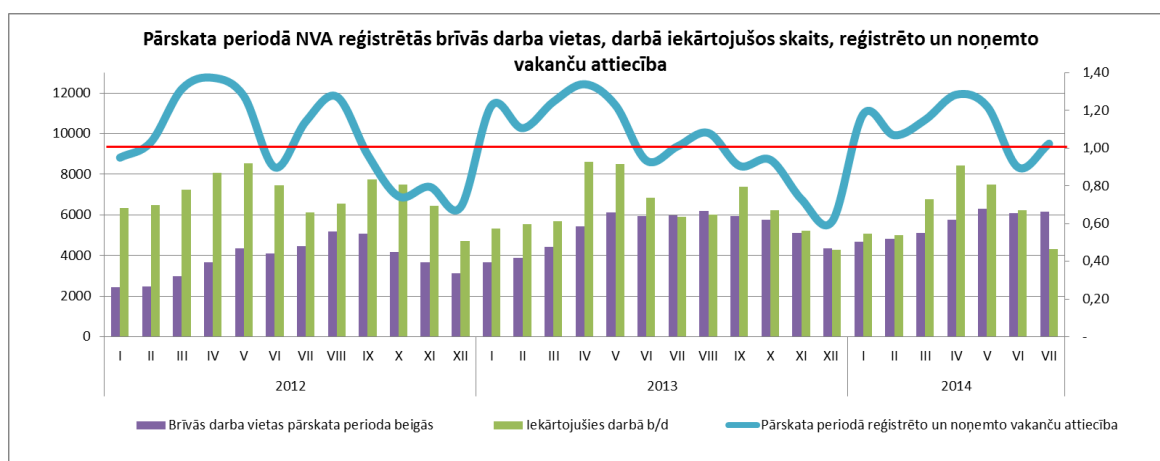
NVA reģistrētās brīvās darbvietas 2014.gada jūlija beigās sadalījumā pa nozarēm (lielākais skaits): Apstrādes rūpniecībā (C) – **1 851**, Vairumtirdzniecība un mazumtirdzniecība; automobiļu un motociklu remonts (G) – 987, Transports un uzglabāšana (H) – 753, Izmitināšana un ēdināšanas pakalpojumi (I) – 380, Būvniecība (F) – 375, Administratīvo un apkalpojošo dienestu darbība (N) – 264, Informācijas un komunikācijas pakalpojumi (J) – 243. **Vislielākais brīvo darbvietu skaits ir kvalificētiem strādniekiem un amatniekiem.**

<i>Brīvo darbvietu skaits sadalījumā pa profesiju grupām (pēc LR profesiju klasifikatora)</i>				
<i>perioda beigās</i>				
<b>Profesiju pamatgr. Nr.</b>	<b>Profesiju pamatgrupas nosaukums</b>	Brīvo darbvietu skaits 2014.g. jūlija beigās	Brīvo darbvietu skaits 2014.g. jūnija beigās	Izmaiņas procentos
0	Nacionālo bruņoto spēku profesijas	0	0	↑0%
1	Vadītāji	116	94	↑23%
2	Vecākie speciālisti	552	510	↑8%
3	Speciālisti	454	465	↓-2%
4	Kalpotāji	486	509	↓-5%
5	Pakalpojumu un tirdzniecības darbinieki	1048	1101	↓-5%
6	Kvalificēti lauksaimniecības, mežsaimniecības un zivsaimniecības darbinieki	67	53	↑26%
7	Kvalificēti strādnieki un amatnieki	1624	1430	↑14%
8	Iekārtu un mašīnu operatori un izstrādājumu montieri	908	842	↑8%
9	Vienkāršās profesijas	885	1076	↓18%



2014.gada 7 mēnešos NVA reģistrētas 16 633 vakances, bet noņemtas 14 837 vakances, darbā iekārtojušies 43 323 (ar darbiekārtošanās ceturkšņa pārrēķinu pēc VID ziņām) bezdarbnieki.

Var novērot, ka gada sākumā tiek vairāk reģistrētas vakances nekā noņemtas, kā rezultātā pieaug brīvo darba vietu skaits. Š.g. jūlijā vērojams reģistrēto un noņemto vakancu attiecības pieaugums – reģistrētas 2 551, bet noņemtas 2 491 vakances.



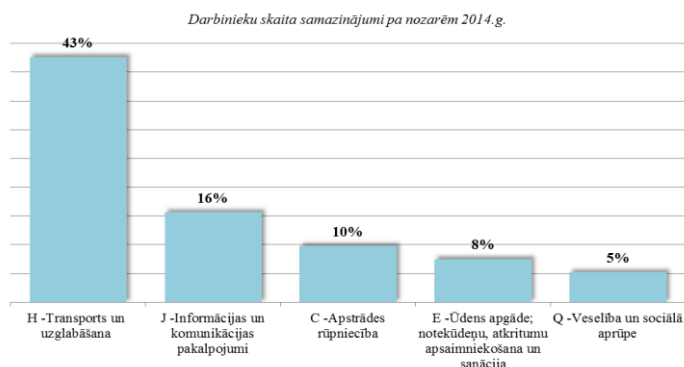
#### 1.4. Darbvieta skaita samazinājumi un palielinājumi

Latvijā pēc darba devēju iesniegtajiem paziņojumiem par darbinieku skaita izmaiņām uzņēmumos, darba devēji 2009.gadā paziņoja par 20 221 darbvieta skaita samazinājumiem, 2010.gadā par 4 825, 2011.gadā par 2 116, 2012.gadā par 2 296, 2013.gadā par 862 un **2014.gadā prognozē 749 darbvieta samazinājumu**. Darba devēju prognozes par darbvieta palielinājumu ir šādas: 2009.gadā 615 darbvieta palielinājums, 2010.gadā 370 darbvieta palielinājums, 2011.gadā 468 darbvieta palielinājums, 2012.gadā – 92 darbvieta palielinājums, 2013.gadā – 103 darbvieta palielinājums, **2014.gadā – 126 darbvieta palielinājums**.

#### *Darbinieku skaita palielinājumi/samazinājumi valstī kopā*

Ceturkšņi	Palielinājums						Samazinājums					
	2012.gads		2013.gads		2014.gads		2012.gads		2013.gads		2014.gads	
	Palielināšanas gadījumu skaits	Darbvieta skaits	Palielināšanas gadījumu skaits	Darbvieta skaits	Palielināšanas gadījumu skaits	Darbvieta skaits	Atlaišanas gadījumu skaits	Darbvieta skaits	Atlaišanas gadījumu skaits	Darbvieta skaits	Atlaišanas gadījumu skaits	Darbvieta skaits
I	1	75	1	35	2	35	74	345	32	136	20	414
II	0	0	2	37	1	91	69	782	2	9	7	116
III	0	0	2	31	0	0	28	270	9	196	6	219
IV	1	17	0	0	0	0	45	899	23	521	0	0
<b>KOPĀ:</b>	<b>2</b>	<b>92</b>	<b>5</b>	<b>103</b>	<b>3</b>	<b>126</b>	<b>216</b>	<b>2296</b>	<b>87</b>	<b>862</b>	<b>33</b>	<b>749</b>

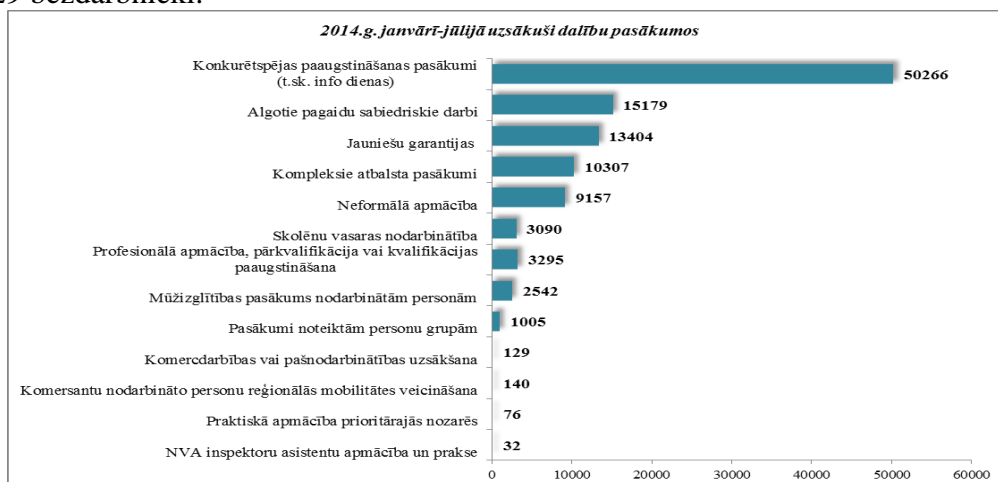
No darba devējiem saņemtās prognozes par darbinieku skaita **samazinājumu sadalījumā pa profesijām/amatiem** - (lielākais skaits) 2014.gadā profesiju/amatu samazinājums tika plānots šādās profesijās: informācijas ievadīšanas operators, kuģa stjuarts, kravas automobiļu vadītājs, viesmīlis, dokers, apkopējs, montāžas darbu atslēdznieks, ceļa būves palīgstrādnieks, atkritumu vadītājs.



No darba devējiem saņemtās prognozes par darbinieku skaita **palielinājumu sadalījumā pa profesijām** - (lielākais skaits) 2014.gadā tika plānots šādās profesijās: mazumtirdzniecības veikala pārdevējs, veikala kasieris, telefonists, prečzinis, galvenais kasieris, loģistikas speciālists.

## 2. Informācija par NVA īstenotajiem pasākumiem

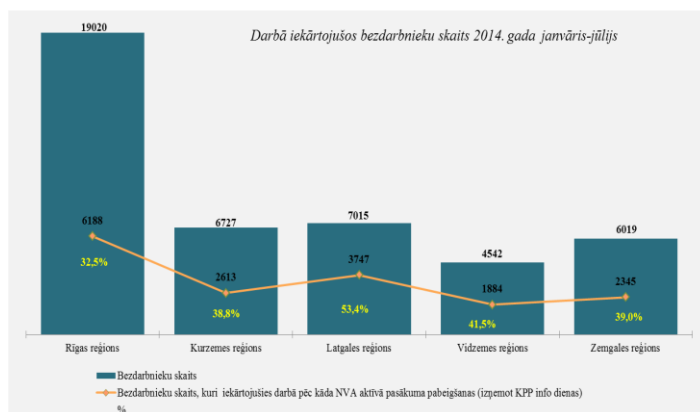
**2014.gada 7 mēnešos** NVA organizētajos aktīvajos nodarbinātības (t.sk. KPP) pasākumos piedalījušies 109,2 tūkst. bezdarbnieki (viens cilvēks var būt piedalījies vairākās aktivitātēs). Janvārī – jūlijā dalību uzsāka 102 536 bezdarbnieki. 2014.gada jūlijā NVA organizētajos aktīvajos nodarbinātības pasākumos piedalījušies 23 019 bezdarbnieki, no tiem jūlijā dalību pasākumos uzsāka 13 029 bezdarbnieki.



**2014.gada janvārī – jūlijā** karjeras konsultācijas saņēmušas **27 168** personas, no tām 23 979 bezdarbnieki un darba meklētāji.

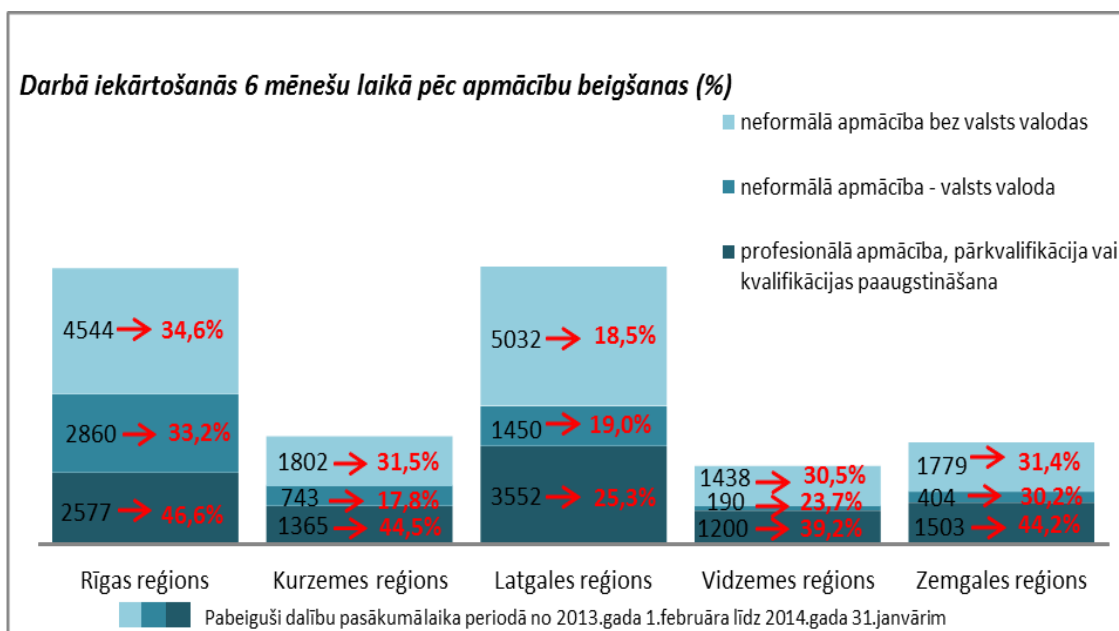
<i>Neformālo apmācību uzsākušo personu skaits sadalījumā pa izglītības programmām 2014.gada janvārī-jūlijā (lielākais skaits)</i>		<i>Profesionālo apmācību uzsākušo personu skaits sadalījumā pa izglītības programmām 2014.gada janvārī-jūlijā (lielākais skaits)</i>	
Izglītības programmas	Uzsākuši apmācību	Izglītības programmas	Uzsākuši apmācību
Datorzinības (bez priekšzināšanām)	1246	Lietvedis	279
"C" kategorijas (ar 1.pal.) autovadītājs ar iepriekš iegūtu "B" kategoriju	819	Sociālā aprūpe	268
Angļu valoda (bez priekšzināšanām)	758	Konditora palīgs	222
Valsts valodas apguve vidējā līmenī	724	Apsardzes darbs	198
Datorzinības (ar priekšzināšanām)	711	Projektu vadība	195
Valsts valodas apguve zemākā līmenī	616	Lokmetinātājs metināš. ar mehan.iek.akt. gāzes vidē (MAG)	165
Angļu valoda (ar priekšzināšanām) (Elementary)	575	Klientu apkalpošanas operators	162
Vācu valoda (bez priekšzināšanām)	403	Sociālās aprūpes pakalpojumi	142
"CE" kategorijas autovadītājs (ar 1.pal.)	332	Mazā biznesa organizēšana	119
Valsts valodas apguve augstākā līmenī	318	Noliktavas pārzinis	112

**2014.gada janvārī – jūlijā** darbā iekārtojušies **43 323** bezdarbnieki, no kuriem **16 777** (38,7%) bezdarbnieki ir iekārtojušies darbā pēc kāda aktīvā pasākuma pabeigšanas (izņemot KPP informatīvās dienas).



### Iekārtojušies darbā 6 mēnešu laikā pēc apmācību pabeigšanas:

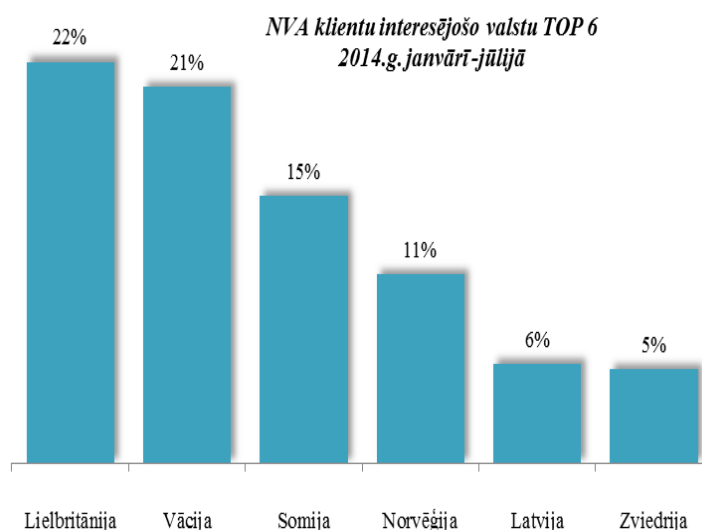
- **37,7%** no bezdarbniekiem, kas ir **pabeiguši profesionālo apmācību, pārkvalifikāciju vai kvalifikācijas paaugstināšanu** laika posmā no 2013.gada 1.februāra līdz 2014.gada 31.janvārim (kopā – 10 197 personas), 6 mēnešu laikā no apmācību pabeigšanas ir iekārtojušies darbā.
- **27,9%** no bezdarbniekiem, kas ir **pabeiguši neformālo apmācību** (bez valsts valodas programmas) laika posmā no 2013.gada 1.februāra līdz 2014.gada 31.janvārim (kopā – 14 595 personas), 6 mēnešu laikā no apmācību pabeigšanas ir iekārtojušies darbā.
- **27,0%** no bezdarbniekiem, kas ir pabeiguši **neformālās izglītības programmas „Valsts valodas apguve”** no 2013.gada 1.februāra līdz 2014.gada 31.janvārim (kopā – 5 647 personas), 6 mēnešu laikā no apmācību pabeigšanas ir iekārtojušies darbā.



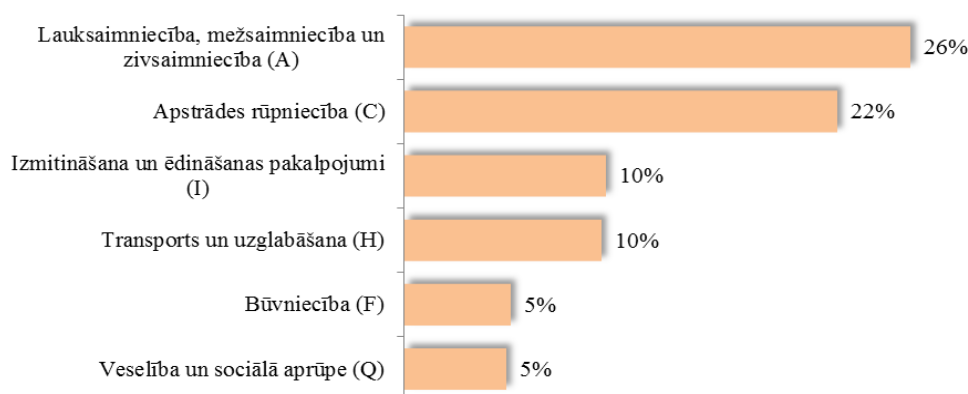
### 3. NVA klientu interese par darbu ārzemēs

NVA klienti, kas plāno doties darba meklējumos ārpus Latvijas un 2014.gada janvārī – jūlijā konsultējušies pie EURES speciālistiem, vislielāko interesi izrāda par Lielbritāniju – 22 % klientu, Vāciju – 21%, Somiju – 15% un Norvēģiju – 11%.

Lielākā interese par darbu ārzemēs ir **vienkāršajās profesijās** (apkopēji, lauksaimniecības un fermas strādnieki, iesaiņotāji u.c.) – 48%, **kalpotāju profesijās** – tūrisma, viesnīcu, restorānu personāls (viesmīļi, bārmeņi, pavāri, konditori u.c.) – 9%, **iekārtu un mašīnu operatora profesijās** (autovadītāji, automehāniķi, celtnu vadītāji) – 8%, **ražošanas darbinieku profesijās** – (metinātāji, galdnieki, virpotāji u.c.) – 7%.



*NVA klientu interesējošā nozare darbam ārzemēs TOP 6  
2014.g.janvārī-jūlijā*



Vislielākā interese (26% no klientiem) ir par darbu - lauksaimniecības, mežsaimniecības un zivsaimniecības nozarē, apstrādes rūpniecībā – 22%, izmitināšanas un ēdināšanas pakalpojumu – 10%, transporta un uzglabāšanas nozarē – 10%, būvniecības nozarē – 5%, veselības un sociālās aprūpes nozarē – 5%.

A.Maskaļovs