

DZELTENĀ KOMPLEKTA



AIZSARGTĒRPA UZVILKŠANA

APRŪPĒJOT PACIENTU AR
AIZDOMĀM PAR COVID 19

SVARĪGI, LAI PACIENTAM BŪTU
UZLIKTA ĶIRURĢISKĀ SEJAS
MASKA!



1



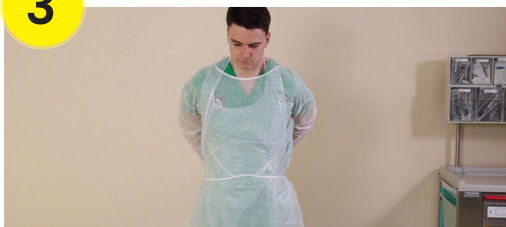
DEZINFICĒ ROKAS ar alkoholu
saturōšu dezinfekcijas līdzekli

2



**UZVELC VIENREIZLIETOJAMO
HALĀTU**

3



Virš halāta **UZVELC
VIENREIZLIETOJAMO PRIEKŠAUTU**

4



UZVELC ĶIRURĢISKO SEJAS MASKU.
Iztriepes ņemšanai no aizdegunes un rīkles
izmeklēšanai uz SARS-CoV-2 maskas vietā
jālieto FFP2 vai FFP3 respirators

5



**UZVELC AIZSARGBRILLES VAI
SEJAS MASKU AR AIZSARGSTIKLU**

6



**UZVELC ATBILSTOŠA
IZMĒRA NESTERILUS CIMDUS**

**TU ESI
GATAVS
DOTIES PIE
PACIENTA!**

DZELTENĀ KOMPLEKTA

AIZSARGTĒRPA NOVILKŠANA

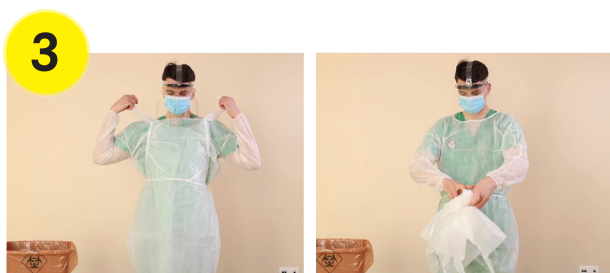
Atceries, dzeltenā komplekta novilkšanu veic **PIRMS** izešanas no pacienta telpas!



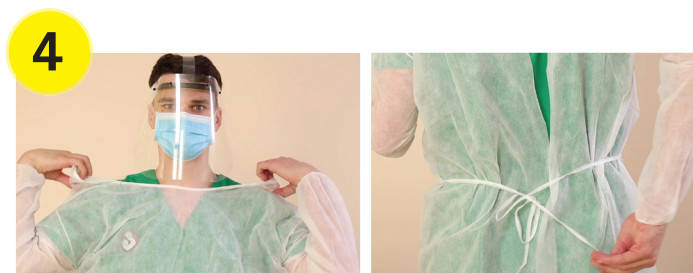
NOVELC CIMDUS tā, lai nekontaminētu rokas



DEZINFICĒ ROKAS ar alkoholu saturošu dezinfekcijas līdzekli



NOVELC PRIEKŠAUTU, SATVEROT TO AIZMUGURĒ UN VIRZOT PROM NO SEVIS



NOVELC VIENREIZLIETOJAMO HALĀTU. Ja tērpa novilkšanas procesā esi kontaminējis rokas, tad dezinficē tās ar alkoholu saturošu dezinfekcijas līdzekli



NOVELC AIZSARGBRILLES VAI SEJAS MASKU AR AIZSARGSTIKLU, nepieskaroties to priekšējai daļai



NOVELC ĶIRURĢISKO MASKU. Nekādā gadījumā nepieskaries maskas ārējai daļai, jo tā uzskatāma par kontaminētu!



DEZINFICĒ ROKAS ar alkoholu saturošu dezinfekcijas līdzekli