

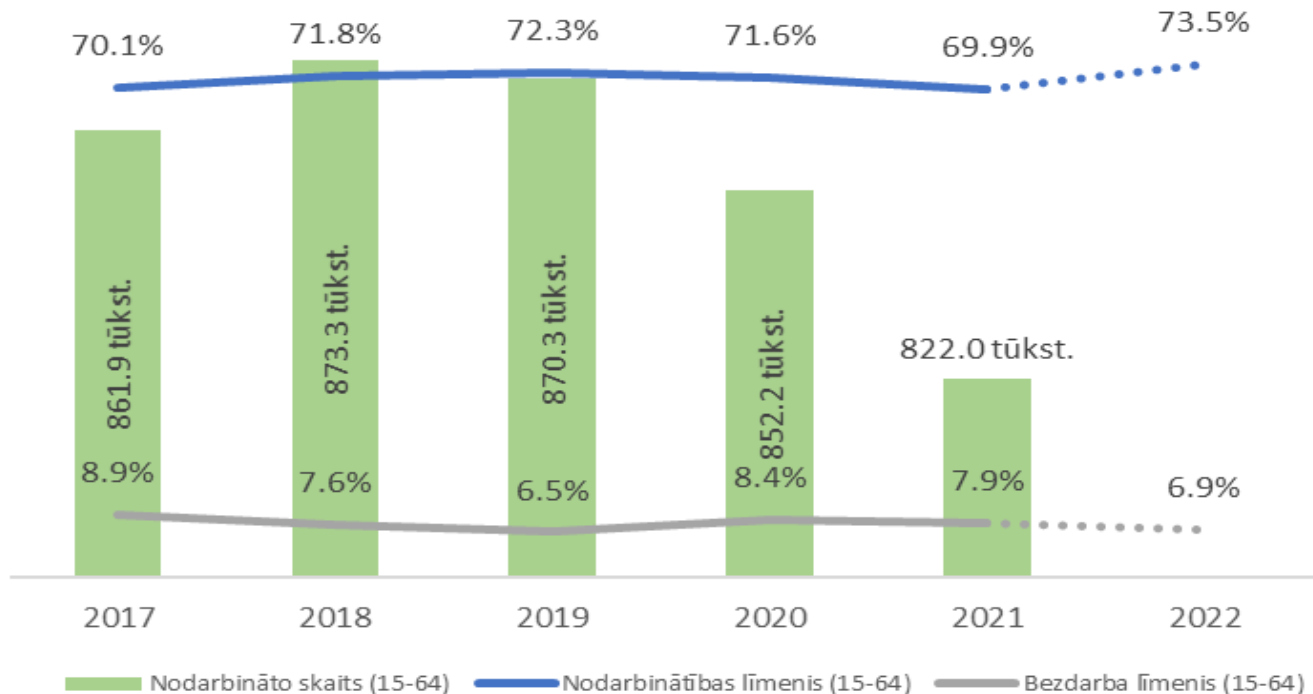


Labklājības ministrija

# Nodarbināto un bezdarbnieku skaita izmaiņas ārkārtējās situācijas laikā, to radītie izaicinājumi un riski

2022.gada 20.aprīlis

# Nodarbinātība un bezdarbs 2017.-2022.gadā



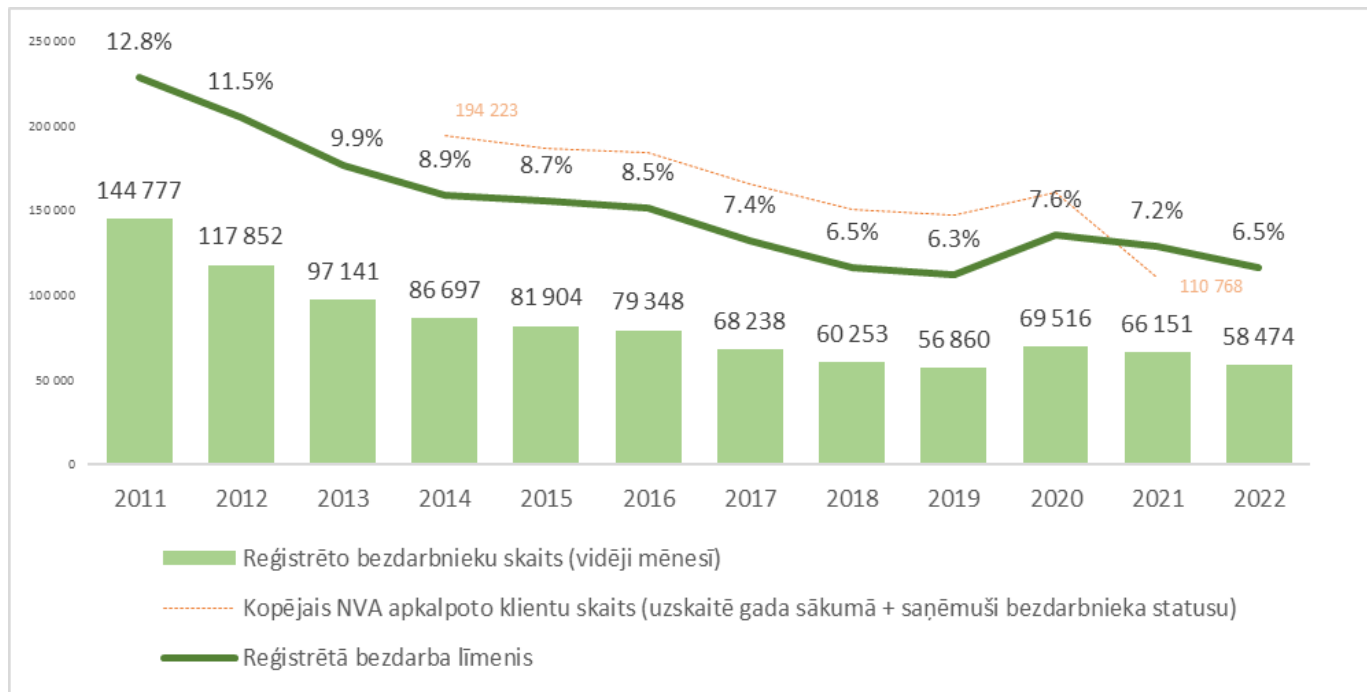
2017.-2021.g. CSP dati, 2022.g. – Eiropas Komisijas prognozes (2021.g. rudens)

# Nodarbinātie pēc saimnieciskās darbības veida (%)

## 2021.-2022.gadā

	2020	2021	Izmaiņas
A Lauksaimniecība, mežsaimniecība un zivsaimniecība	7.2	6.8	↓
B-E Rūpniecība	15.0	15.2	
F Būvniecība	8.6	8.4	↓
G-I Tirdzniecība, izmitināšana un ēdināšanas pakalpojumi	17.9	18.3	
J Informācijas un komunikācijas pakalpojumi	3.5	4.1	
K-N Finances, apdrošināšana, administratīvie pakalpojumi	11.9	10.9	↓
O Valsts pārvalde un aizsardzība, obligātā sociālā apdrošināšana	7.1	7.3	
P Izglītība	9.1	9.5	
Q Veselība un sociālā aprūpe	6.4	6.8	
R Māksla, izklaide un atpūta	2.7	2.5	↓
S Citi pakalpojumi	2.4	2.2	↓
R-U Pārējie saimniecisko darbību veidi	5.4	4.9	↓

# Reģistrētā bezdarba situācija 2020.-2022.gadā



NVA dati un 2022.gadam - LM prognozes

**NEPIETIEKAMA IZGLĪTĪBA**  
45% jeb 26 819 klienti  
(45% 2020.g.martā)

**VECUMA GRUPA 50+**  
42% jeb 24 984 klienti  
(39% 2020.gada martā)

NODARBINĀTĪBAS  
VALSTS  
AĢENTŪRĀ  
REĢISTRĒTIE  
BEZDARBNIEKI

**ILGĀK PAR GADU**  
24% jeb 14 388 klienti  
(20% 2020.g.martā)

**AR INVALIDITĀTI**  
14% jeb 8508 klienti  
(13% 2020.g.martā)

# Bezdarba portrets pēc profesijas

(profesiju portrets nav mainījies salīdzinājumā ar 2020.gadu)

**PALĪGSTRĀDNIEKŠ**

**3 317**



**PĀRDEVĒJS  
KONSULTANTS**

**1 417**



**PĀRDEVĒJS**

**2 056**



**PAVĀRS**

**933**



**APKOPĒJS**

**1 926**



**SĒTNIEKS**

**705**



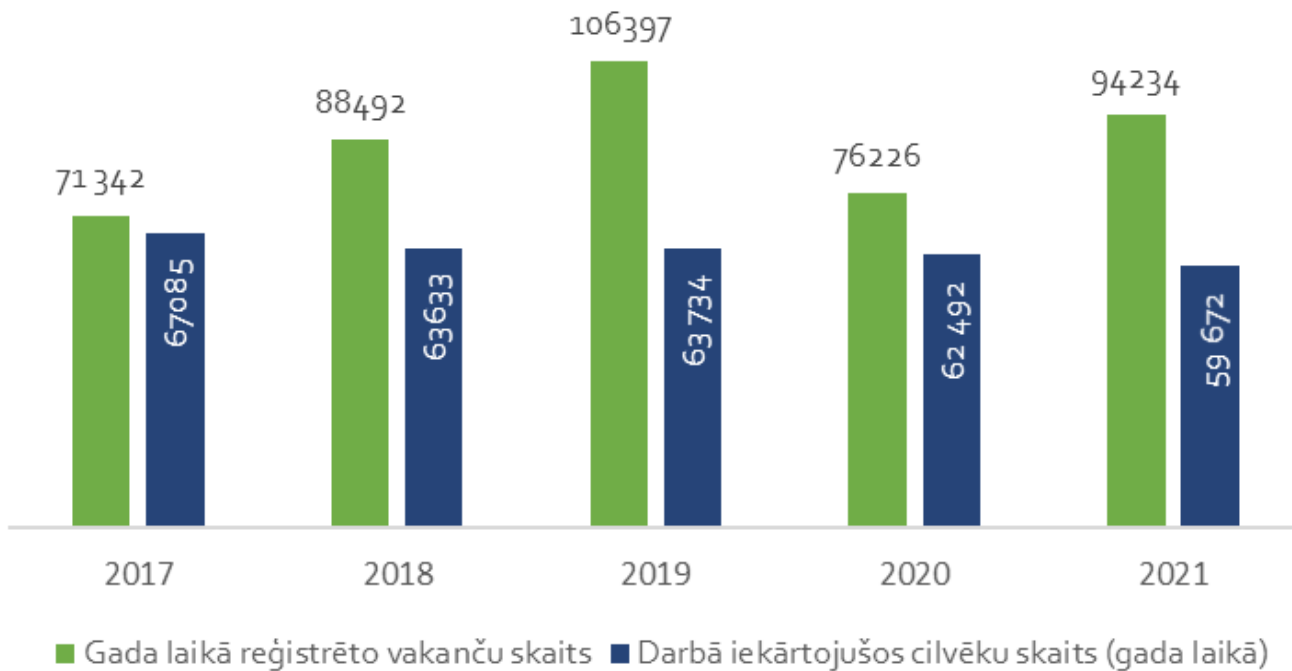
# Brīvās darba vietas



## Darba devēju pieprasītākās TOP 10 profesijas 2022. gada janvāra beigās

Augstas kvalifikācijas profesijas	Brīvo darba vietu skaits	Vidējas kvalifikācijas profesijas	Brīvo darba vietu skaits	Zemas kvalifikācijas profesijas	Brīvo darba vietu skaits
PROGRAMMĒTĀJS	156	KRAVAS AUTOMOBĪLA VADĪTĀJS	1 458	PALĪGSTRĀDNIKIS	1 741
MĀSA (MEDICĪNAS MĀSA)	72	BETONĒTĀJS	584	BŪVSTRĀDNIKIS	1 520
PIRMSSKOLAS IZGLĪTĪBAS SKOLOTĀJS	70	BŪVNIĒKS	504	CEHA STRĀDNIKIS	342
VECĀKAIS EKSPERTS	55	MŪRNIĒKS	418	SEZONAS LAUKSAIMNIECĪBAS STRĀD	320
METINĀŠANAS TEHNOLOGS	53	KRĀSOTĀJS	342	APKOPĒJS	248
SOCIĀLAIS DARBINIEKS	52	ATSLĒDZNIĒKS	315	REMONTSTRĀDNIKIS	176
ELEKTROTEHNIĒKIS	49	PAVĀRS	302	KOMPLEKTĒTĀJS	128
VISPĀRĒJĀS PAMATIZGLĪTĪBAS SKOLOTĀJS	48	APDARES DARBU STRĀDNIKIS	279	KŪDRAS IEGUVES PALĪGSTRĀDNIKIS	118
PROJEKTA VADĪTĀJS	46	VILCĒJAUTOMOBĪLA VADĪTĀJS	277	TIRDZNICĪBAS ZĀLES DARBINIEKS	98
PĀRDOŠANAS SPECIĀLISTS	43	ELEKTRIKIS	277	SĒTNIĒKS	90
<b>Kopā</b>	<b>2 962</b>	<b>Kopā</b>	<b>12 189</b>	<b>Kopā</b>	<b>5 687</b>

# Reģistrētās vakances un darbā iekārtojušos NVA klientu skaits





# TOP profesijas, kurās iekārtojās darbā NVA klienti 2022.gadā

Profesija, kurā iekārtojās darbā	Skaits
PALĪGSTRĀDNIĒKS	612
MAZUMTIRDZniecības veikala PĀRDEVĒJS	504
PĀRDEVĒJS KONSULTANTS	458
APKOPĒJS	430
KRAVAS AUTOMOBĪĻA VADĪTĀJS	263
CEĻA STRĀDNIĒKS	224
KLIENTU APKALPOŠANAS SPECIĀLISTS	223
SĒTNIEKS	198
PROJEKTA VADĪTĀJS	193
PAVĀRS	191
AUTOMOBĪĻA VADĪTĀJS	184
APRŪPĒTĀJS	152
TRAKTORTEHNIKAS VADĪTĀJS	146
BŪVSTRĀDNIĒKS	142
NOLIKTAVAS DARBINIEKS	139
Ceļu būves palīgSTRĀDNIĒKS	130
SKOLOTĀJA PALĪGS	117



Labklājības ministrija

# NVA pasākumi un partnerības



## Dalība NVA atbalsta pasākumos

	2017	2018	2019	2020	2021
Kopējais apkalpoto klientu skaits	165 692	150 253	147 495	161 026	158 175
Atbalstu saņēmušo cilvēku skaits (unikālās personas visos pasākumos)	105 929	91 757	74 606	58 180	64 476
Apmācību pasākumos iesaistīto klientu skaits	17 937	16 559	14 938	12 523	15 851
Subsidētajā nodarbinātībā iesaistīto bezdarbnieku skaits	2 619	1 457	1 229	2 018	2 009

# Dalībnieki NVA pasākumos un darbā iekārtošanās

NVA īstenotais aktīvās nodarbinātības pasākums	2019.gads			2020.gads			2021.gads		
	Dalību skaits	Pabeigušo skaits	Iekārtojuši es darbā 6 mēn. laikā (% no pabeigušajiem)	Dalību skaits	Pabeigušo skaits	Iekārtojuši es darbā 6 mēn. laikā (% no pabeigušajiem)	Dalību skaits	Pabeigušo skaits	Iekārtojuši es darbā 6 mēn. laikā (% no pabeigušajiem)
Profesionālā apmācība, pārkvalifikācija vai kvalifikācijas paaugstināšana	3 519	3 194	43%	2 686	2 235	40%	2 120	1 492	44%
Neformālās izglītības ieguve, t.sk. transportlīdzekļu un traktortehnikas vadītāju apmācības	13 039	12 251	37%	10 982	9 825	34%	10 196	9 433	37%
Praktiskā apmācība pie darba devēja	463	306	97%	393	267	95%	314	210	95%
Apmācība pēc darba devēja pieprasījuma (prof.apmācības un neformālās izglītības ietvaros)	15	12		6	6		7	3	
Konkurētspējas paaugstināšanas pasākumi (bez info dienām)	3 522	3 266	27%	3 179	2 925	29%	202	174	31%
Apmācības tiešsaistes kursu platformās	-	-	-	1 990	1 397	-	2 821	1 776	-
Darbam nepieciešamo iemaņu attīstība	409	220	-	627	413	24%	705	336	26%
Pasākumi noteiktām personu grupām	822	558	87%	1 398	935	83%	1 312	336	90%
Pasākumi komercdarbības vai pašnodarbinātības uzsākšanai	156	73	75%	158	-	-	160	-	-
Profesionālās piemērotības noteikšana (SIVA)	276	274	-	98	97	-	62	62	-
Minesota	187	170	33%	122	107	26%	120	101	26%
Algoti pagaidu sabiedriskie darbi	9 000	7 473	9%	8 994	7 499	6%	12 354	9 538	6%
Karjeras konsultācijas	87 094	87 094		54 223	54 223		57 588	57 588	
E-apmācība (Moodle moduļi)	15 152	8 688		7 526	3 702		4 828	1 902	



Labklājības ministrija

## Izaicinājumi nodarbinātības veicināšanai un bezdarbnieku integrēšanai darba tirgū

- ✓ Ekonomiskās izaugsmes tempa palēnināšanās ģeopolitisko faktoru ietekmē
- ✓ Atsevišķu nozaru lēna atgūšanās pēc pandēmijas (tūrisms)
- ✓ Atsevišķu nozaru darbības apjoma samazināšanās, attiecīgi nodarbināto skaita samazināšana (transports, tranzīts, dzelzceļš)
- ✓ Atbrīvotā darbaspēka pārvirzīšana / pārkvalificēšana
- ✓ Prasmju piedāvājuma dažādošana un pielāgošana (tiešsaistes kursu platformas, specializēts nozaru atbalsts)
- ✓ Digitālo prasmju apguves veicināšana
- ✓ Mazkvalificētā darbaspēka īpatsvara mazināšana, iesaistot mūžizglītībā
- ✓ Darbspēka rezerves aktivizēšana (ilgstošie bezdarbnieki, pirmspensijas vecuma iedzīvotāji, personas ar invaliditāti)
- ✓ Individuāls atbalsts karjeras vadības prasmju attīstībai, izpratnei par norisēm un prasībām darba tirgū
- ✓ Pamata kompetenču apguve – digitālās prasmes, uz uzņēmējdarbību orientētas kompetences, sociālās prasmes un pielāgošanās spējas, komunikācijas un sadarbības prasmes, kritiskā domāšana
- ✓ Atbalsts Ukrainas civiliedzīvotājiem iekļauties Latvijas darba tirgū



Labklājības ministrija

**Paldies!**

[www.lm.gov.lv](http://www.lm.gov.lv)