

# Pārskats par Latvijas pensiju 2. un 3. līmeņa darbības rezultātiem

2021. gads





## Saturs

1. Aktīvu sadalījums un struktūra
2. Iemaksas un dalībnieku skaits
3. Ieguldījumu ienesīgums
4. Pārvaldīšanas izdevumi
5. Inflācijas ietekme uz ieguldījumu ienesīgumu



## Aktīvu sadalījums un struktūra

2021

### VALSTS FONDĒTO PENSIJU SHĒMA (VFPS)

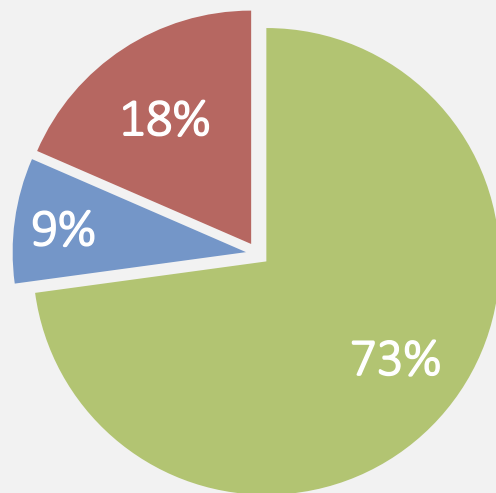
pensiju 2. līmenis

Aktīvu kopsumma € 6.0 mljrd.

+18.0%\* ↑

\* pret 2020. gadu

€ 4.6 tūkst. uz vienu dalībnieku



7 VFPS pārvaldītāji

28 ieguldījumu plāni\*\*

### PRIVĀTIE PENSIJU FONDI (PPF)

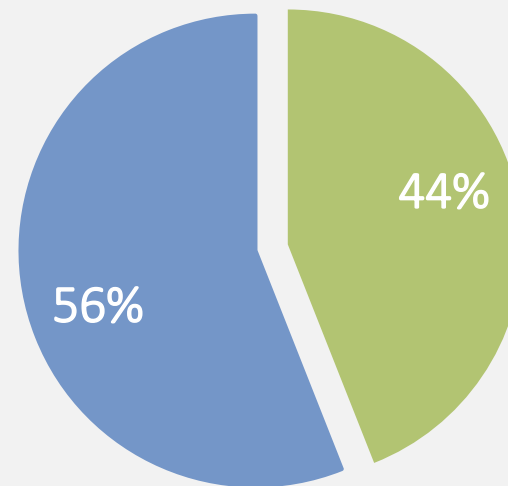
pensiju 3. līmenis

Aktīvu kopsumma € 0.7 mljrd.

+20.0%\* ↑

\* pret 2020. gadu

€ 2.0 tūkst. uz vienu dalībnieku



7 privātie pensiju fondi

21 pensiju plāns

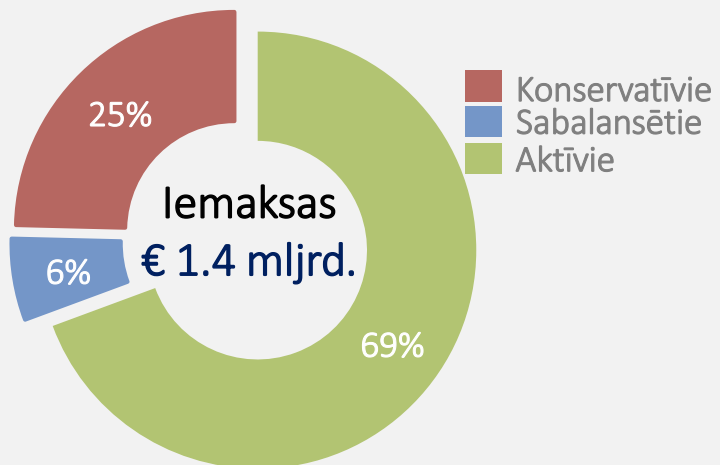


# Iemaksas un dalībnieku skaits

2021

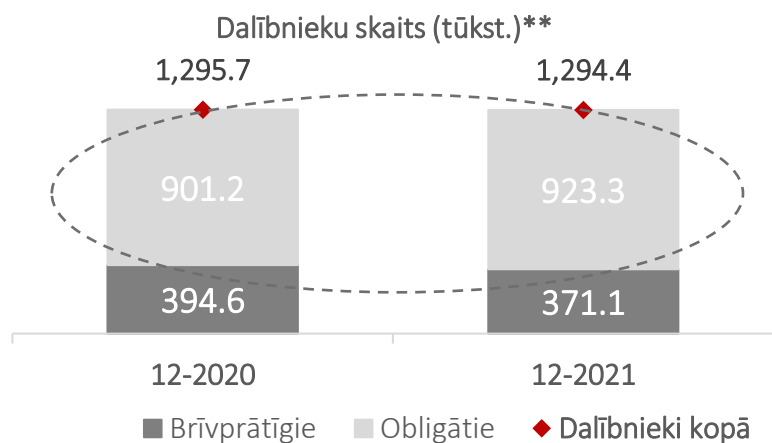
## VALSTS FONDĒTO PENSIJU SHĒMA (VFPS)

pensiju 2. līmenis



**+35.5%\***

\* pret 2020. gadu



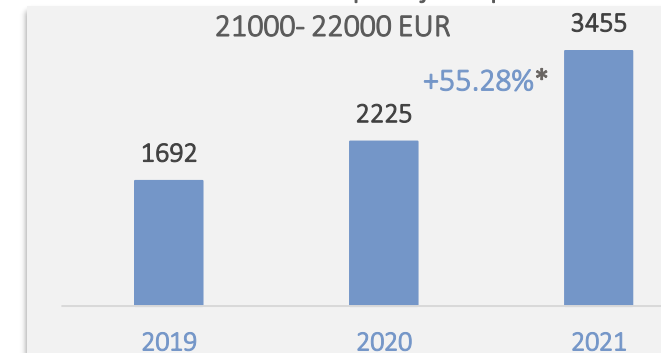
\*\* VSAA statistiskie dati par shēmas dalībniekiem

Dalībnieku skaits ar pensijas kapitālu 15000- 16000 EUR



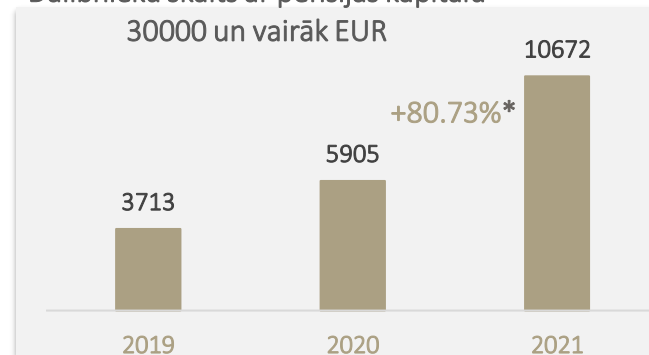
\* pret 2020. gadu

Dalībnieku skaits ar pensijas kapitālu 21000- 22000 EUR



\* pret 2020. gadu

Dalībnieku skaits ar pensijas kapitālu 30000 un vairāk EUR



\* pret 2020. gadu

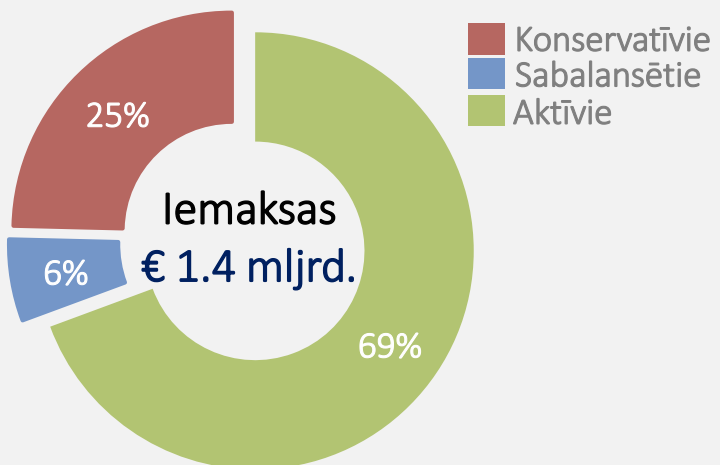


# Iemaksas un dalībnieku skaits

2021

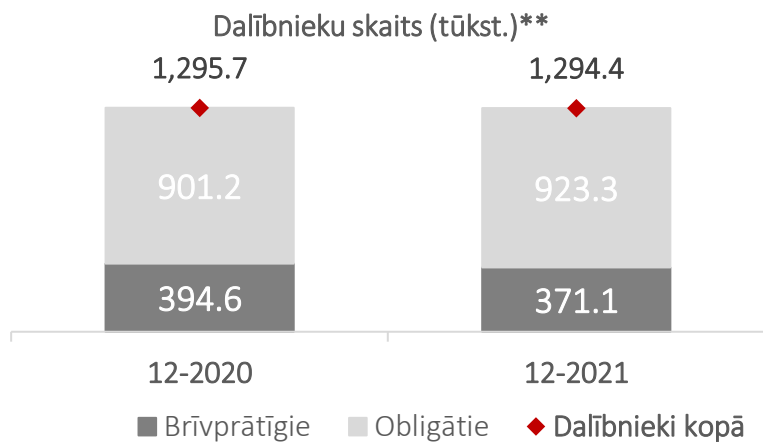
## VALSTS FONDĒTO PENSIJU SHĒMA (VFPS)

pensiju 2. līmenis

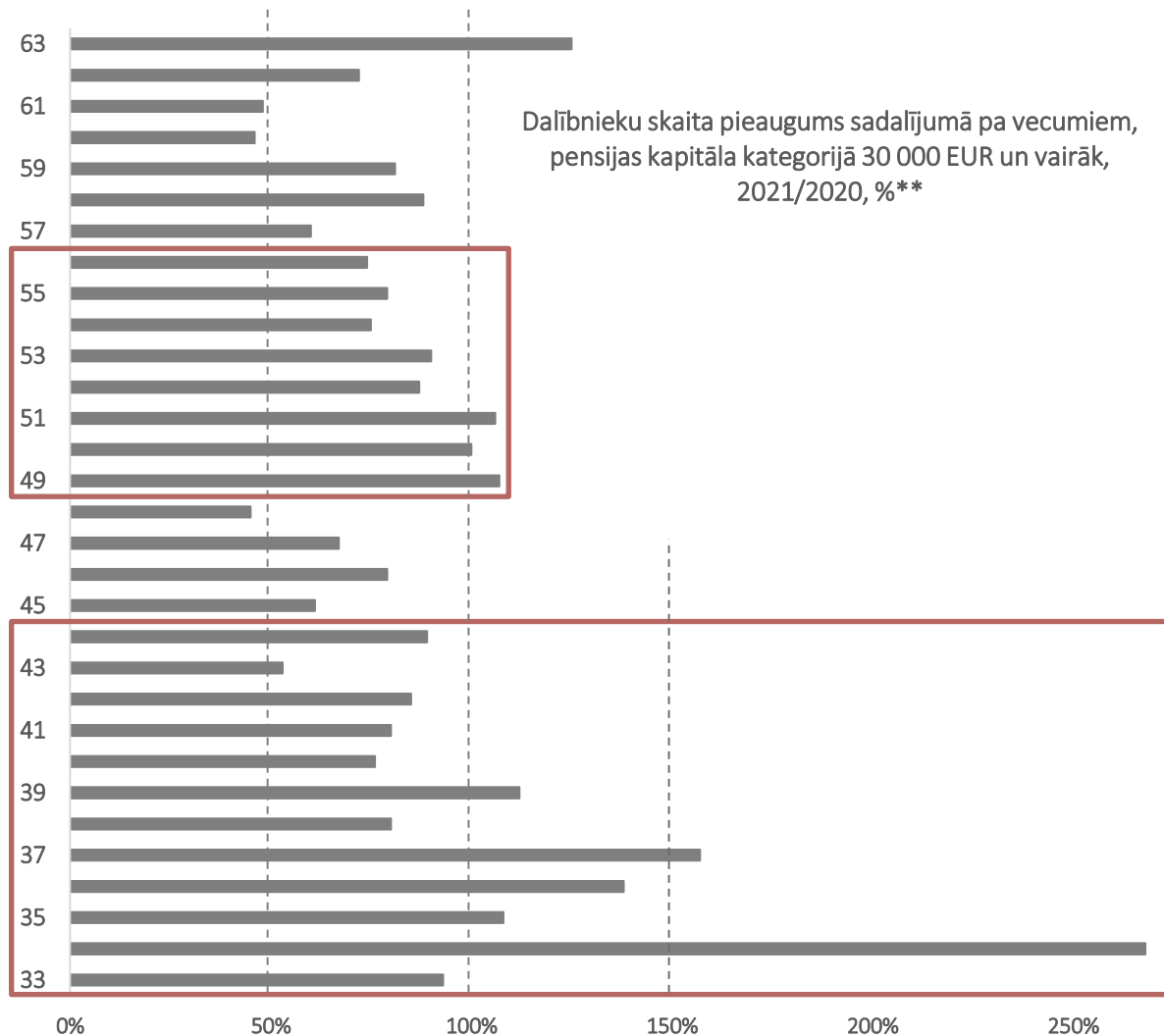


+35.5%\* ↑

\* pret 2020. gadu



\*\* VSAA statistiskie dati par shēmas dalībniekiem



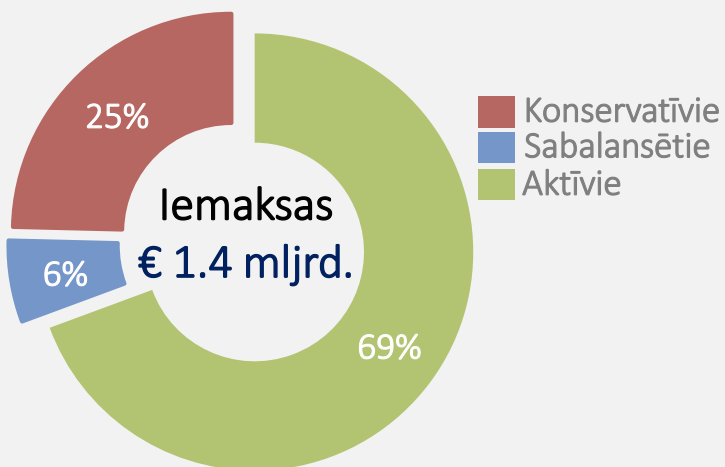


# Iemaksas un dalībnieku skaits

2021

## VALSTS FONDĒTO PENSĪJU SHĒMA (VFPS)

pensiju 2. līmenis

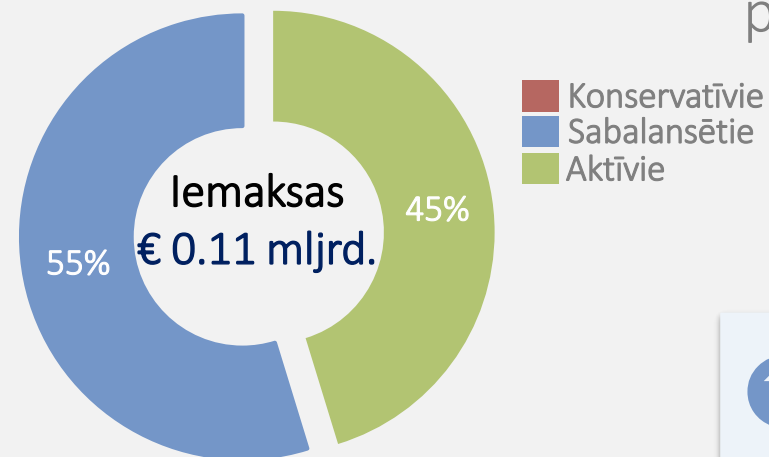


+35.5%\*

\* pret 2020. gadu

## PRIVĀTIE PENSĪJU FONDI (PPF)

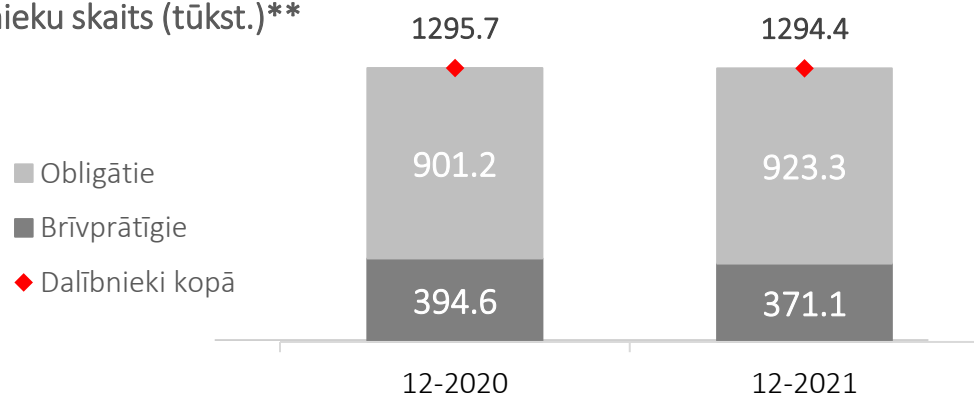
pensiju 3. līmenis




+20.5%\*

\* pret 2020. gadu

Dalībnieku skaits (tūkst.)\*\*



Dalībnieku skaits (tūkst.)\*\*



\*\* VSAA statistiskie dati par shēmas dalībniekiem



# leguldījumu ienesīgums

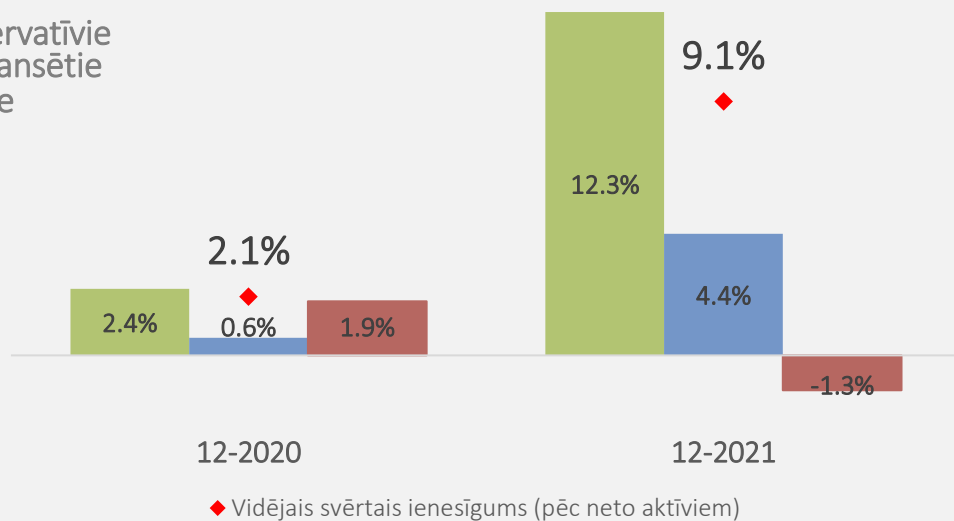
2021

## VALSTS FONDĒTO PENSIJU SHĒMA (VFPS)

pensiju 2. līmenis

leguldījumu plānu ienesīgums (%)\*

Konservatīvie  
Sabalansētie  
Aktīvie

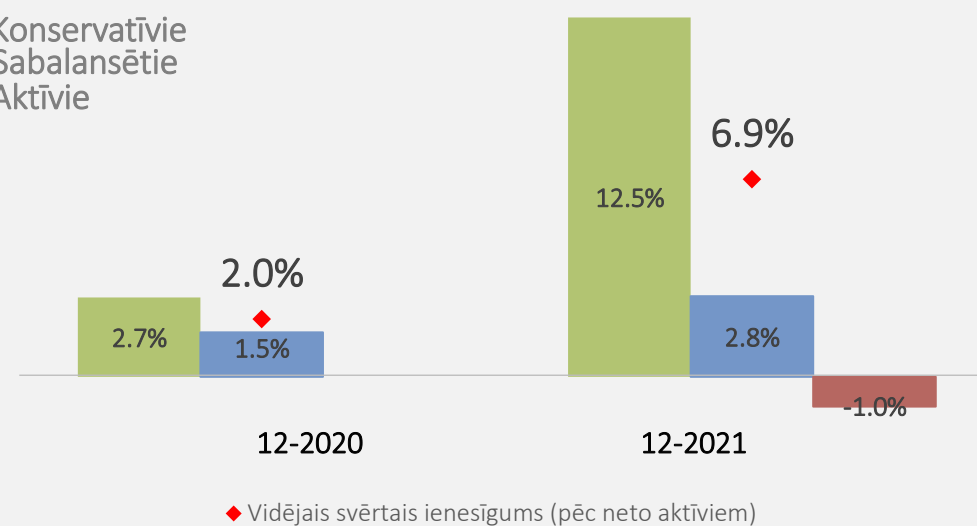


## PRIVĀTIE PENSIJU FONDI (PPF)

pensiju 3. līmenis

Pensiju plānu ienesīgums (%)\*\*

Konservatīvie  
Sabalansētie  
Aktīvie



\* Ieguldījumu plāna daļas vērtības izmaiņa pret tās vērtību gada sākumā, izteikta procentos (vidējais svērtais pēc neto aktīviem) \*\* Pensiju plānu ienesīgums (kopš gada sākuma) - pensiju plānu darbības rezultāta attiecība pret pensiju plānu vidējiem neto aktīviem



# Pārvaldīšanas izdevumi

2021

## VALSTS FONDĒTO PENSIJU SHĒMA (VFPS)

## PRIVĀTIE PENSIJU FONDI (PPF)

Pārvaldīšanas izdevumi

Pārvaldīšanas izdevumi:

0.48%

0.54%

12-2020

12-2021

1.0%

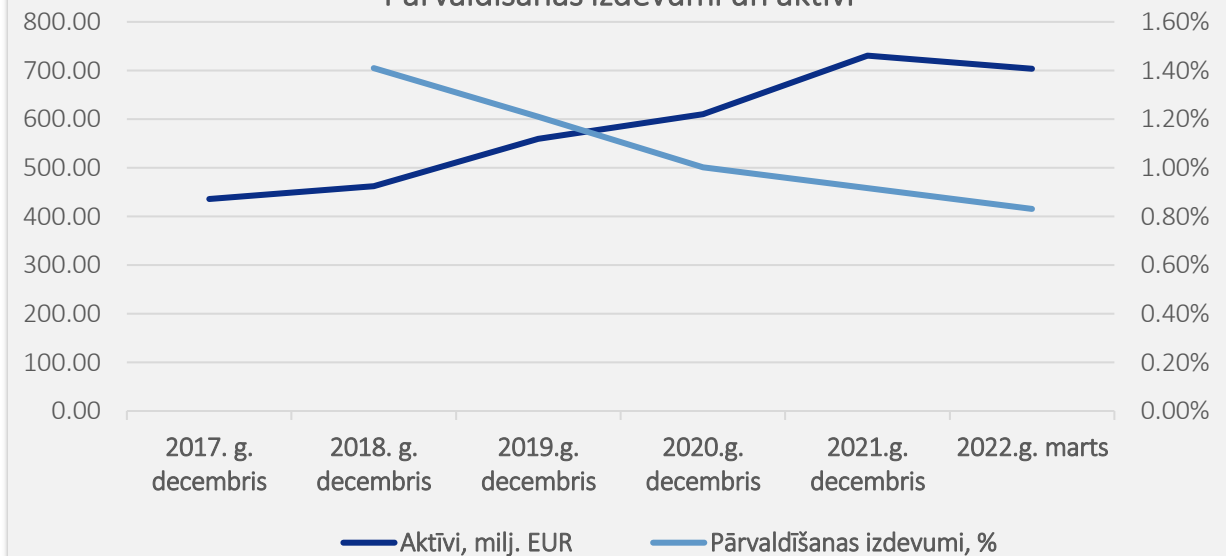
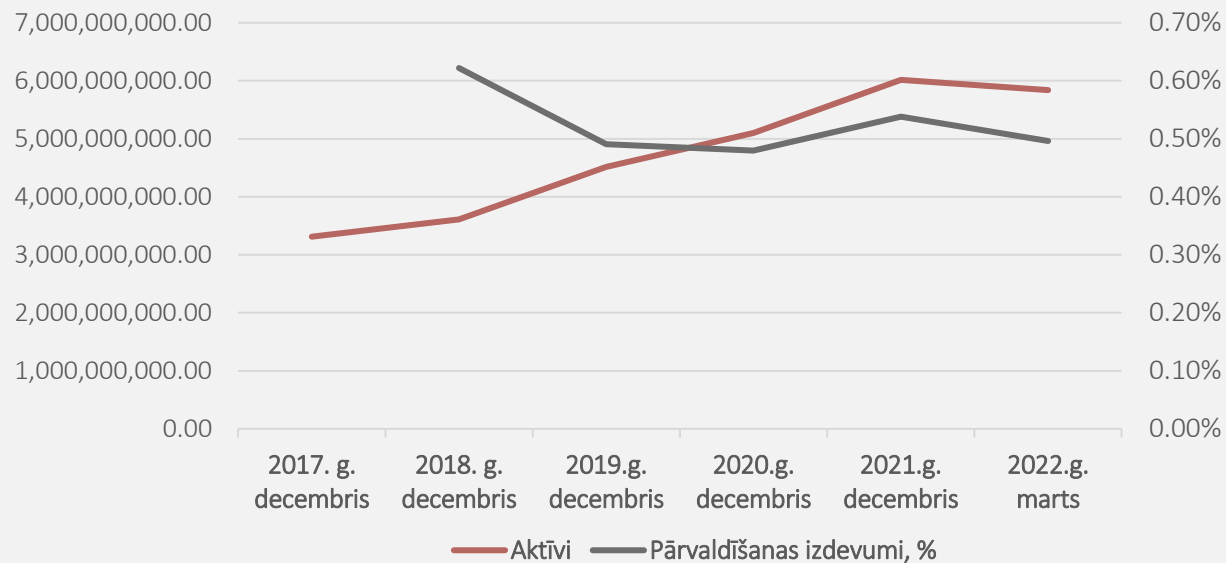
0.92%

12-2020

12-2021

Pārvaldīšanas izdevumi un aktīvi

Pārvaldīšanas izdevumi un aktīvi

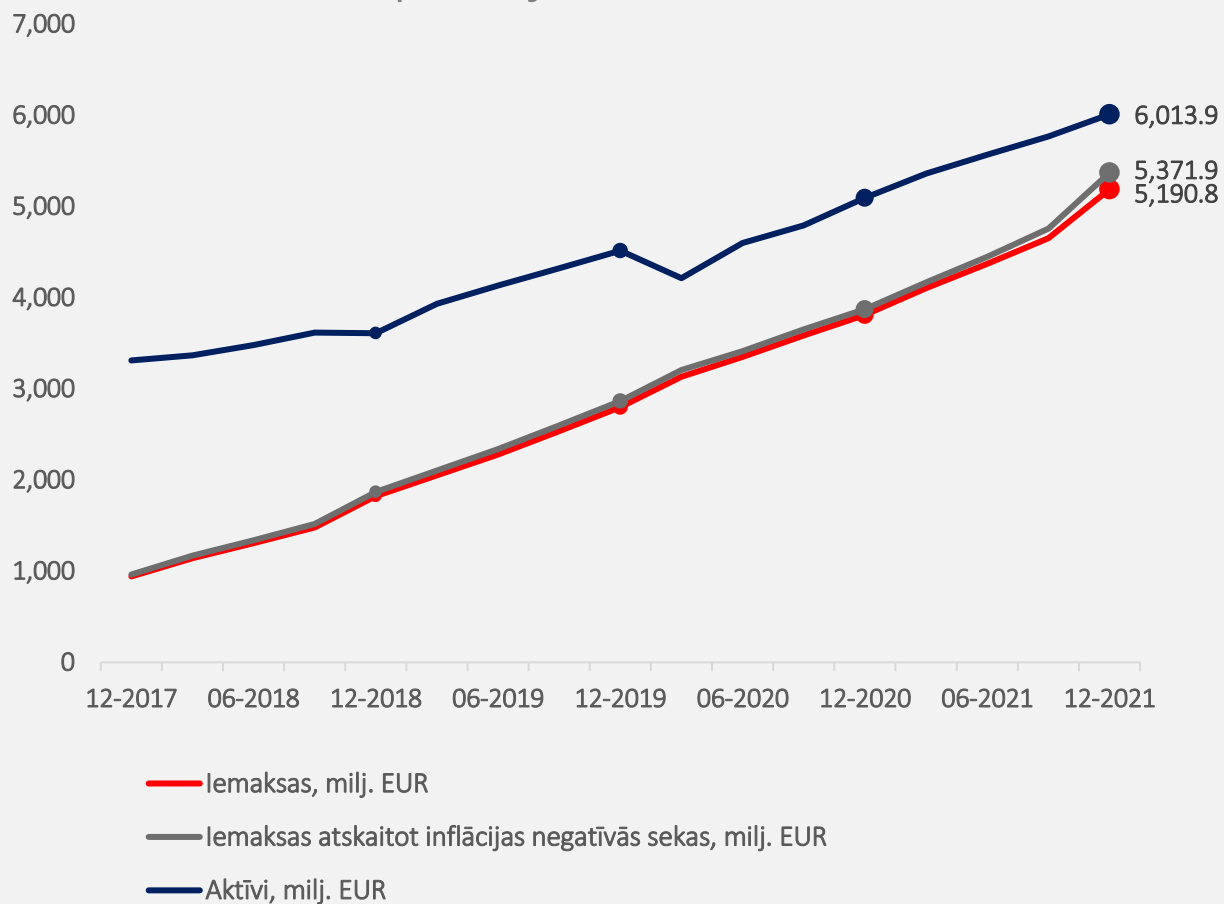






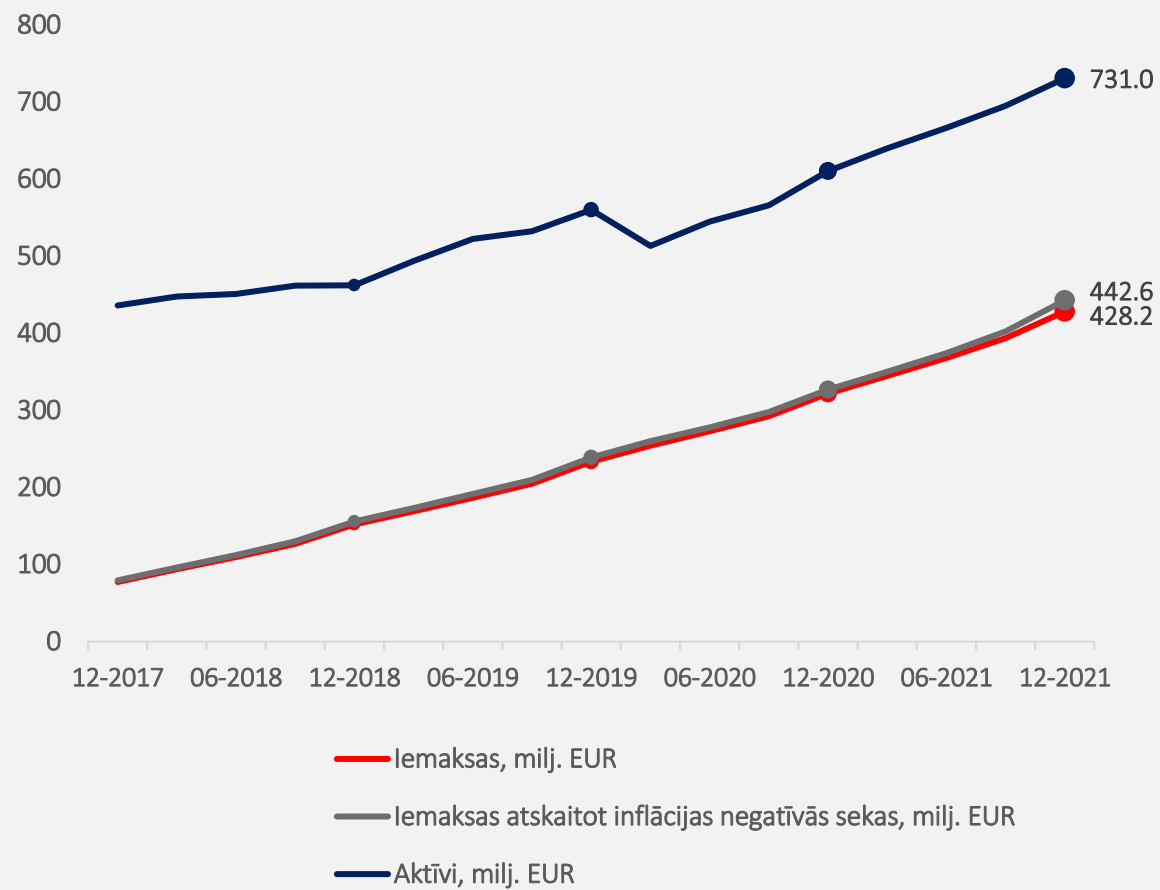
### VALSTS FONDĒTO PENSĪJU SHĒMA (VFPS)

pensiju 2. līmenis



### PRIVĀTIE PENSĪJU FONDI (PPF)

pensiju 3. līmenis





6 7774800 | [fktk@fktk.lv](mailto:fktk@fktk.lv) | [www.fktk.lv](http://www.fktk.lv) |

