

# PĀRSKATS PAR BEZDARBA SITUĀCIJU VALSTĪ (MARTS)

---

RĪGA, 2021. GADA 28. APRĪLIS

NODARBINĀTĪBAS VALSTS AĢENTŪRA

Pārskats par bezdarba situāciju valstī tiek ievietots Nodarbinātības valsts aģentūras (turpmāk – NVA) mājas lapā kopš 2011.gada augusta. Pārskata sagatavošanā ir izmantota NVA rīcībā esošā informācija par NVA reģistrētajiem bezdarbniekiem un brīvajām darba vietām. Pārskats sniedz informāciju par aktuālo situāciju darba tirgū, reģistrēto bezdarbnieku portretu, reģistrētajām brīvajām darba vietām un informāciju par NVA īstenotajiem pasākumiem.

© Nodarbinātības valsts aģentūra, 2021  
K.Valdemāra ielā 38 k-1, Rīgā, LV – 1010  
Tālrunis: 371-25685334  
E-pasts: [nva@nva.gov.lv](mailto:nva@nva.gov.lv)  
Interneta vietne: <http://www.nva.gov.lv/>  
Ziņojumu sagatavoja: I.Gavare

Publicēšanas un citēšanas gadījumā atsauce ir obligāta.

Saturs	
INFORMĀCIJAS KOPSAVILKUMS .....	3
LIETOTIE SAĪSINĀJUMI UN APZĪMĒJUMI.....	4
REĢISTRĒTĀ BEZDARBA LĪMENIS UN BEZDARBNIEKU SKAITS LATVIJĀ .....	4
Bezdarbnieka statistiskais portrets .....	7
REĢISTRĒTĀS DARBA VIETAS VALSTĪ.....	12
INFORMĀCIJA PAR NVA ĪSTENOTAJIEM PASĀKUMIEM UN DARBIEKĀRTOŠANĀS	15
NVA KLIENTU INTERESE PAR DARBU ĀRZEMĒS .....	17
NVA KLIENTU AUDITORIJA (NVA MĀJAS LAPAS LIETOTĀJI).....	17
APKOPOJOŠĀ STATISTIKA .....	18

## INFORMĀCIJAS KOPSAVILKUMS

- Salīdzinot 2021.gada marta beigas ar atbilstošo periodu pirms gada, reģistrētā bezdarba līmenis palielinājies par 1,4% punktiem (no 6,8% uz 8,2%).
- NVA uzskaitē 2021. gada marta sākumā bija 74 494, bet beigās 74 232 bezdarbnieki. **Mēneša laikā** reģistrēto bezdarbnieku skaits valstī samazinājās par **262** cilvēkiem jeb **0,4%**. 2021.gada 1.ceturksnī NVA **nav saņemti paziņojumi no darba devējiem par kolektīvo atlaišanu**, ko ietekmējis vīrusa Covid – 19 izplatības apdraudējums pasaulē un valstī.
- 2021. gada 1.ceturksnī NVA **reģistrētas 18 826 jaunas brīvās darba vietas**, kas ir par 6 611 jeb 26 % mazāk salīdzinot ar 2020. gada 1.ceturksni. 2021.gada marta beigās bija reģistrētas aktuālas 18 201 brīvās darba vietas, kas ir par 8 772 jeb 33% mazāk salīdzinot ar 2020. martu.
- **2021. gada 1.ceturksnī darbā iekārtojušies 14 467** bezdarbnieki, no kuriem 1 529 (11%) ir iekārtojušies darbā pēc kāda NVA aktīvā nodarbinātības pasākuma pabeigšanas (izņemot KPP informatīvās dienas).
- **2021. gada 1.ceturksnī** NVA saņemti **12 784 E-iesniegumi** statusa iegūšanai, kas salīdzinot ar atbilstošo periodu, pirms gada ir par 3 094 E-iesniegumiem vairāk.

## LIETOTIE SAĪSINĀJUMI UN APZĪMĒJUMI

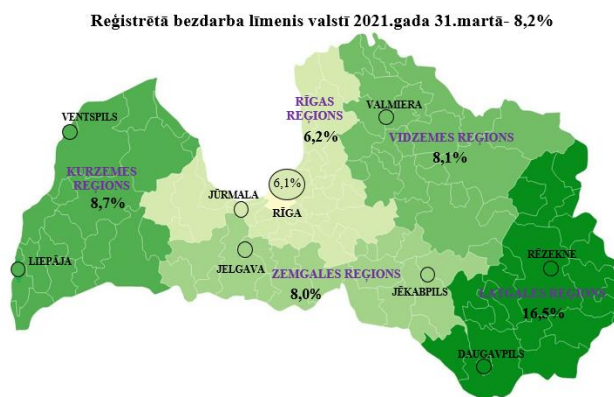
<b>Bezdarbnieks</b>	- persona, kas pēc reģistrēšanās NVA atbilstoši <u>Bezdarbnieku un darba meklētāju atbalsta likuma</u> nosacījumiem ir ieguvusi bezdarbnieka statusu
<b>ABI</b>	- Atbalsts bezdarbnieku izglītībai
<b>CSP</b>	- Centrālā statistikas pārvalde
<b>CVVP</b>	- CV un vakanču portāls
<b>EURES</b>	- Eiropas Nodarbinātības dienestu tīkls
<b>KPP</b>	- Konkurētspējas paaugstināšanas pasākumi
<b>LR</b>	- Latvijas Republika
<b>NVA</b>	- Nodarbinātības valsts aģentūra
<b>NVO</b>	- Nevalstiskās organizācijas
<b>SDB</b>	- Subsidētās darbavietas bezdarbniekiem

## REĢISTRĒTĀ BEZDARBA LĪMENIS UN BEZDARBNIEKU SKAITS LATVIJĀ

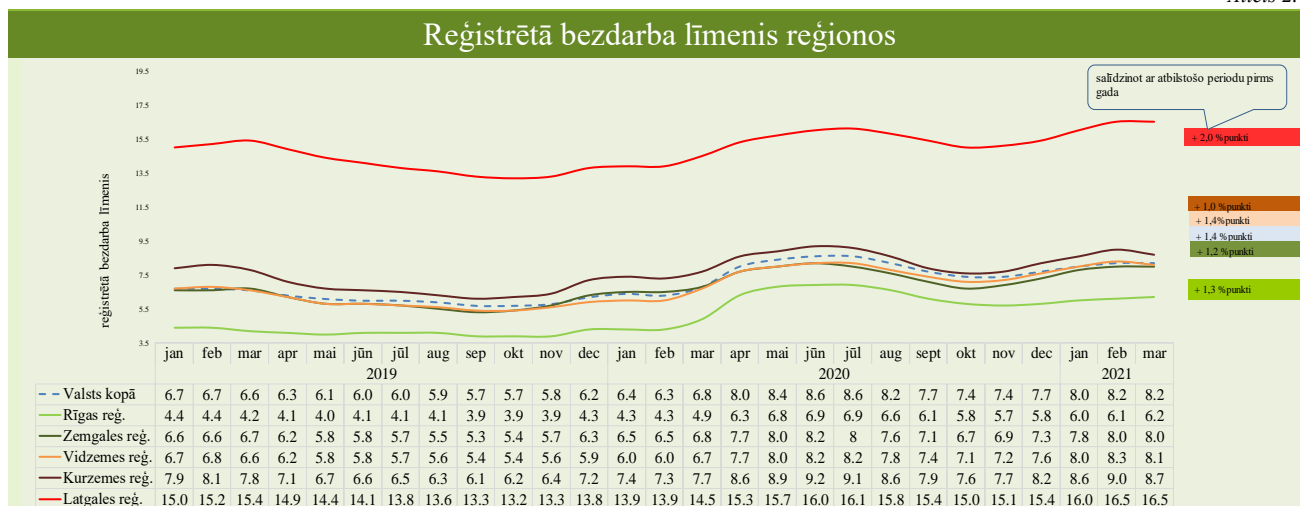
Attēls 1.

Reģistrētā bezdarba līmenis valstī 2021.gada marta beigās bija 8,2% (reģistrēto bezdarbnieku īpatsvars darbspējas vecumā ekonomiski aktīvo iedzīvotāju kopskaitā).

Zemākais bezdarba līmenis 2021. gada martā reģistrēts Rīgas reģionā – 6,2%, augstākais bezdarba līmenis bija Latgales reģionā – 16,5%. Zemgales reģionā bezdarba līmenis martā bija 8,0%, Vidzemes reģionā – 8,1% un Kurzemes reģionā – 8,7%.



Attēls 2.



Tabula 1.

Reģistrētā bezdarba līmenis mēneša beigās, %												
Mēneši												
Gadi	Jan	Feb	Mar	Apr	Mai	Jūn	Jūl	Aug	Sep	Okt	Nov	Dec
2008	5,0	5,0	4,9	4,8	4,8	4,9	5,1	5,2	5,3	5,6	6,1	7,0
2009	8,3	9,5	10,7	11,0	11,3	11,5	11,8	12,3	13,2	14,1	15,1	16,0
2010	16,6	17,1	17,3	16,7	16,2	15,6	15,3	15,0	14,6	14,3	14,3	14,3
2011	14,5	14,5	14,4	13,9	13,2	12,6	12,1	11,8	11,6	11,5	11,5	11,5
2012	11,7	11,8	11,7	11,3*/ 12,9**	12,3	11,9	11,6	11,3	11,0	10,7	10,6	10,5
2013	10,9	10,9	10,8	10,4	9,9	9,6	9,5	9,3	9,1	9,1	9,3	9,5
2014	9,8	9,9	9,8	9,6	9,1	8,9	8,6	8,4	8,2	8,2	8,3	8,5
2015	9,0	9,1	9,2	8,8	8,6	8,6	8,6	8,5	8,3	8,3	8,4	8,7
2016	9,1	9,2	9,1	8,8	8,4	8,3	8,3	8,1	7,9	7,9	8,0	8,4
2017	8,5	8,4	8,3	7,8	7,4	7,2	7,1	6,9	6,6	6,6	6,7	6,8
2018	7,0	7,1	7,0	6,7	6,4	6,4	6,4	6,3	6,1	6,1	6,2	6,4
2019	6,7	6,7	6,6	6,3	6,1	6,0	6,0	5,9	5,7	5,7	5,8	6,2
2020	6,4	6,3	6,8	8,0	8,4	8,6	8,6	8,2	7,7	7,4	7,4	7,7
2021	8,0	8,2	8,2									

\* Reģistrētā bezdarba līmenis valstī 2012.gada aprīļa beigās bija 11,3% (bezdarbnieku īpatsvars ekonomiski aktīvo iedzīvotāju kopskaitā pirms CSP veiktā pārrēķina atbilstoši tautas skaitīšanas datiem). Valstī bezdarba līmenis salīdzinājumā ar 2012.gada martu samazinājās par 0,4 %punktiem.

\*\* Ņemot vērā aktualizēto ekonomiski aktīvo iedzīvotāju skaitu, bezdarba līmenis 2012. gada aprīļa beigās ir 12,9 %, kas ir par 1,6 %punktiem augstāks, nekā rēķinot pēc iepriekš izmantotā ekonomiski aktīvo iedzīvotāju skaita. CSP aktualizētais ekonomiski aktīvo iedzīvotāju skaits tiks izmantots bezdarba līmeņa aprēķināšanai 2012.gada aprīlī un turpmākos mēnešos.

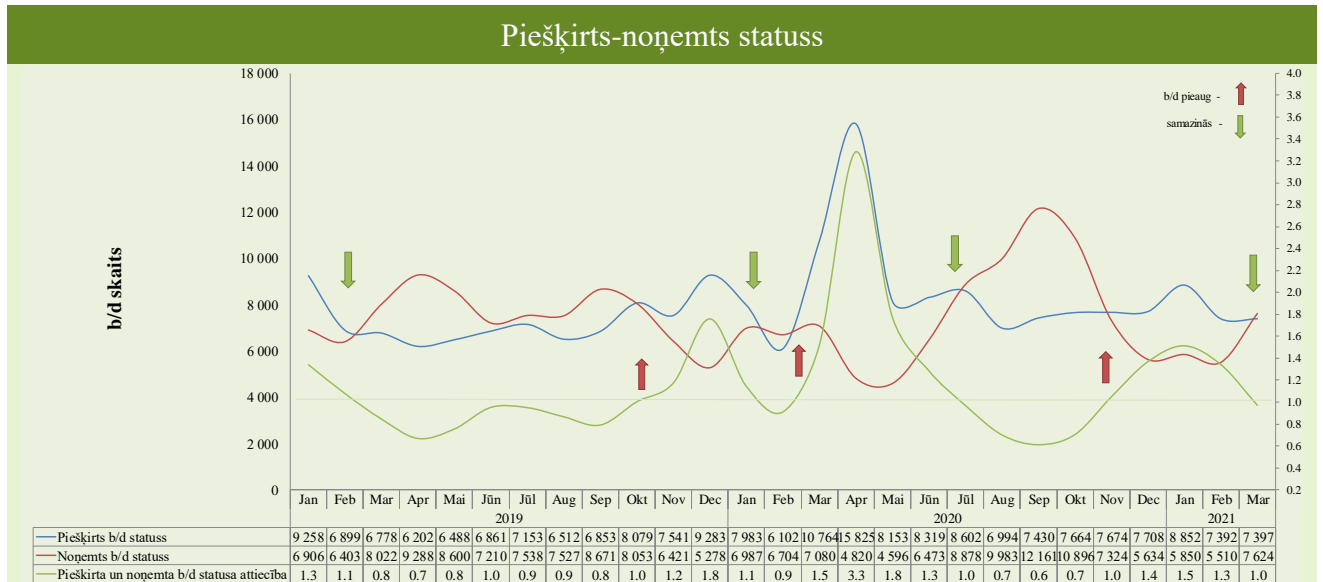
NVA uzskaitē 2021. gada marta sākumā bija 74 494, savukārt marta beigās NVA bija reģistrēti **74 232** bezdarbnieki. Mēneša laikā reģistrēto bezdarbnieku skaits valstī **samazinājās** par **262** cilvēkiem jeb 0,4%.

Šī gada 1.ceturksnī nav saņemti paziņojumi no darba devējiem par kolektīvo atļaišanu, ko ietekmējis vīrusa Covid – 19 izplatības apdraudējums pasaulē un valstī.

Tabula 2.

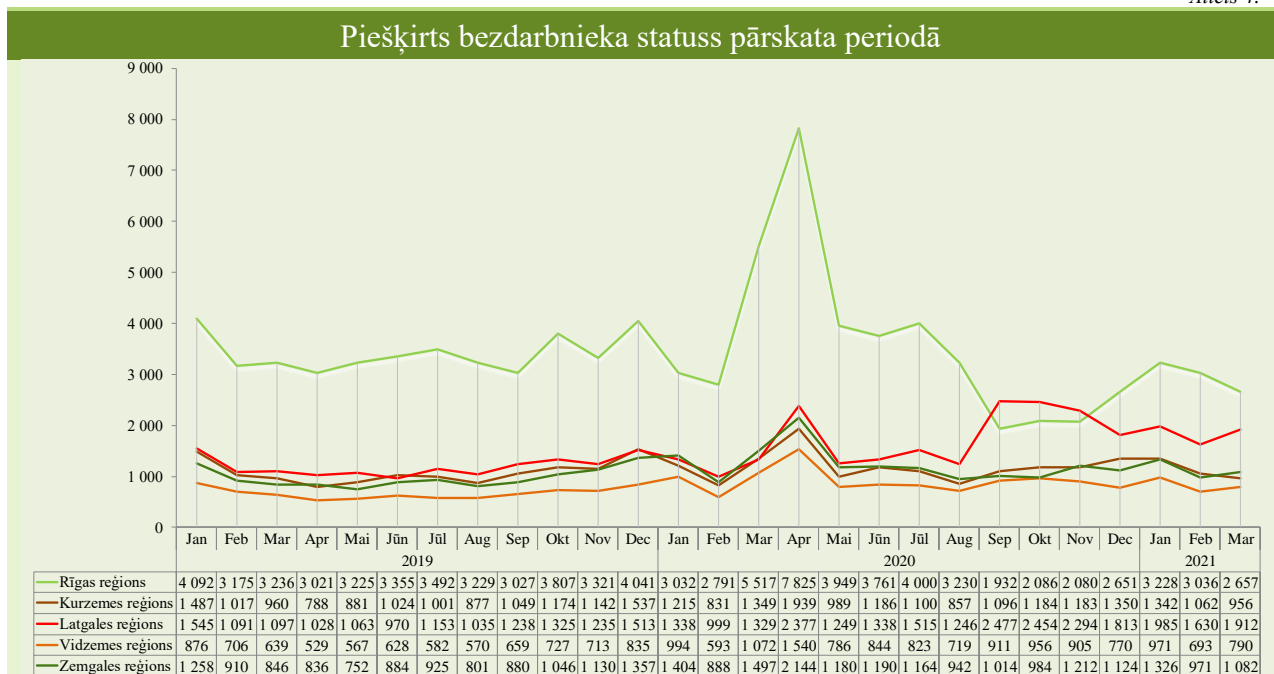
Bezdarbnieku skaits (uz mēneša beigām)												
Mēneši												
Gadi	Jan	Feb	Mar	Apr	Mai	Jūn	Jūl	Aug	Sep	Okt	Nov	Dec
2008	53 325	53 429	52 806	52 897	52 213	54 012	55 436	56 333	57 644	61 049	67 065	76 435
2009	90 436	103 731	116 768	123 127	126 595	129 269	132 519	137 586	147 754	157 897	169 236	179 235
2010	186 295	192 032	194 253	189 881	183 476	176 879	173 301	169 676	165 386	162 497	161 816	162 463
2011	164 551	164 880	163 454	157 857	149 600	142 428	137 638	134 175	131 659	130 541	130 240	130 296
2012	132 575	133 413	132 158	127 783	121 994	117 606	114 689	111 542	108 322	105 670	104 414	104 052
2013	107 488	107 687	107 063	102 760	97 769	94 754	92 975	91 202	89 435	89 616	91 619	93 321
2014	96 762	97 736	96 496	92 010	87 780	85 296	83 163	80 938	79 104	79 183	79 869	82 027
2015	86 246	87 873	86 604	82 833	80 567	80 688	80 671	79 825	78 557	78 052	79 153	81 780
2016	85 452	86 581	85 414	82 268	79 092	78 164	77 425	75 664	74 357	74 053	75 348	78 357
2017	80 016	79 152	76 431	71 705	68 439	66 708	65 554	63 717	61 461	61 014	61 538	63 121
2018	65 136	65 282	64 631	61 882	59 548	59 119	58 888	58 051	56 734	56 726	57 455	59 588
2019	61 951	62 477	61 244	58 188	56 105	55 750	55 373	54 390	52 595	52 651	53 783	57 808
2020	58 832	58 247	61 926	72 917	76 440	78 266	77 998	75 013	70 306	67 124	67 518	69 605
2021	72 612	74 494	74 232									

Kopumā šī gada 3 mēnešos **bezdarbnieka statuss** piešķirts **23 641** personām, tas ir, par 1 208 personām mazāk salīdzinot ar iepriekšējā gada atbilstošo periodu.



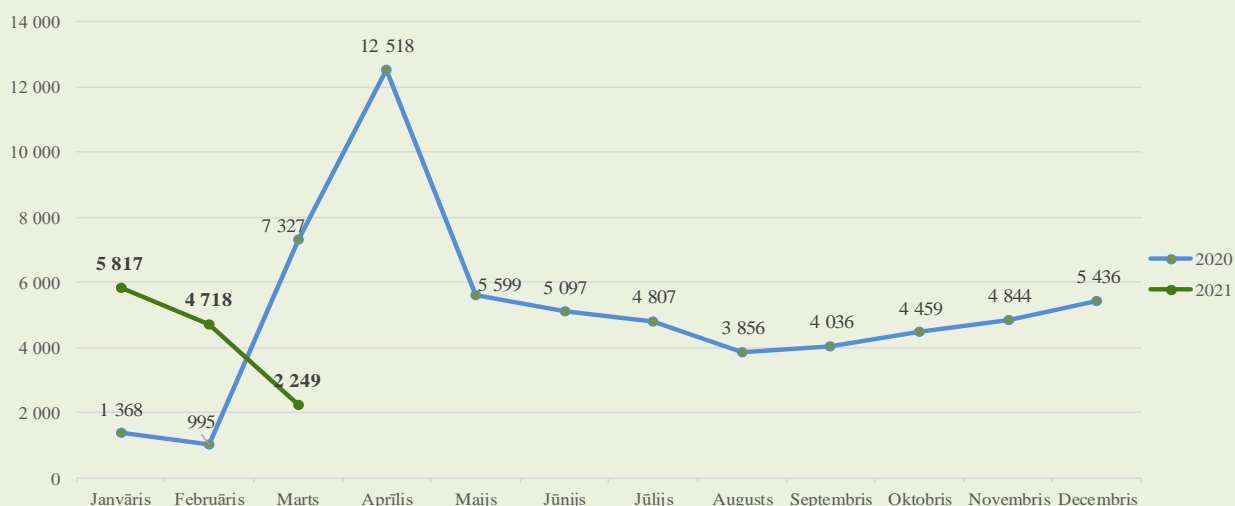
Salīdzinot ar iepriekšējo ceturksni, statusu ieguvušo skaits šī gada 1.ceturksnī pieaudzis Rīgas reģionā un Zemgales reģionā, savukārt Latgales, Kurzemes un Vidzemes reģionos vērojams statusu ieguvušo skaita samazinājums. Sadalījumā pēc pēdējās nodarbošanās (profesijas) vairāk statusu ieguvuši: apkopējs – 120, ēku celtnieks – 109, sētnieks – 79, būvstrādnieks – 69, šuvējs – 59, mežstrādnieks – 50, ceha strādnieks – 48, ceļu būves palīgstrādnieks – 41, būvnieks – 40, aprūpētājs – 39.

Attēls 4.



**2021. gada 1.ceturksnī NVA saņemti 12 784 E-iesniegumi** statusa iegūšanai, kas salīdzinot ar atbilstošo periodu, pirms gada ir par 3 094 E-iesniegumiem vairāk. Šī gada 1.ceturksnī lielākais E-iesniegumu skaita pieaugums bija janvārī – saņemti 5 817 E-iesniegumi statusa iegūšanai.

### E-iesniegumu skaits statusa iegūšanai



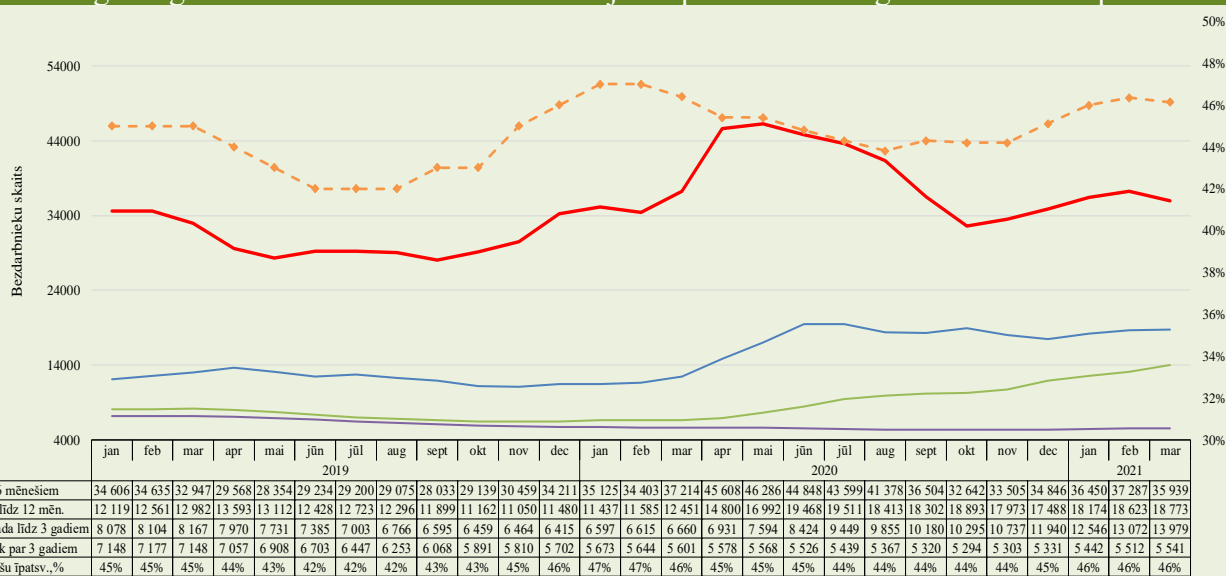
Izmantojot NVA CV un vakanču portāla e-pakalpojumu "Pieteikšanās bezdarbnieka vai darba meklētāja statusam", 2021. gada 1.ceturksnī saņemti **9 390 E-iesniegumi statusa iegūšanai**, kas salīdzinot ar atbilstošo periodu, pirms gada ir par 3 170 E-iesniegumiem vairāk.

### Bezdarbnieka statistiskais portrets

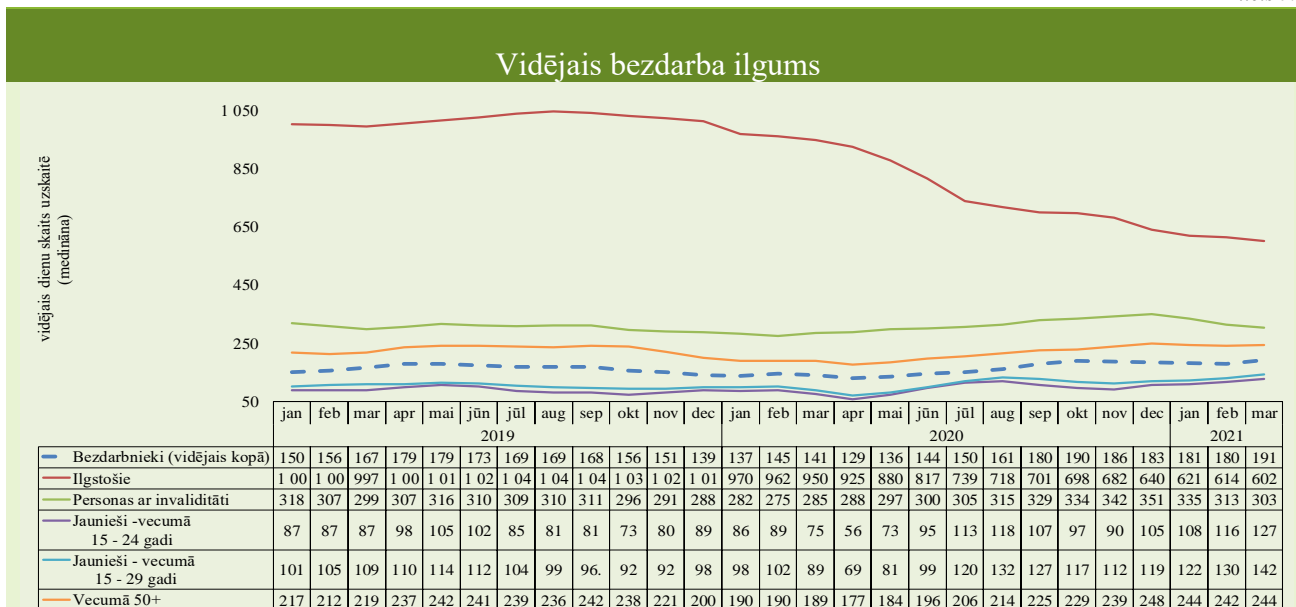
No reģistrēto bezdarbnieku kopskaita (74 232) 2021.gada marta beigās 53,9% (39 990) bija sievietes un 46,1% (34 242) vīrieši.

2021. gada marta beigās gandrīz puse reģistrēto bezdarbnieku bija ar bezdarba ilgumu līdz 6 mēnešiem – 35 939 jeb 48,4%, mēneša laikā bezdarbnieku skaits šajā grupā samazinājies par 1 348 personām jeb 3,6%.

### Mēneša beigās reģistrēto bezdarbnieku skaits sadalījumā pēc bezdarba ilguma un vīriešu īpatsvars

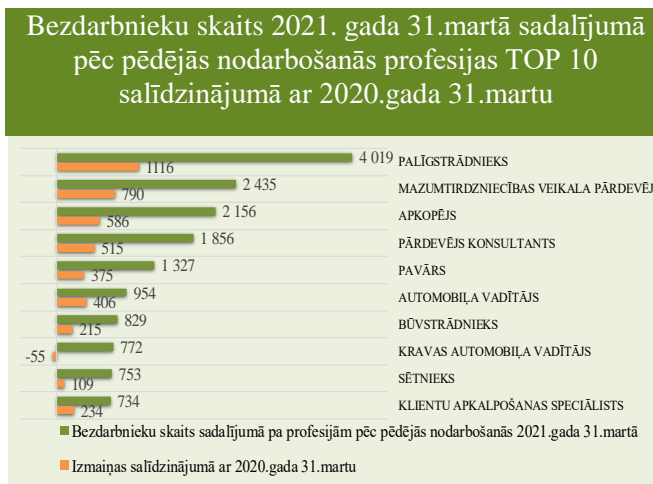


Vidējais bezdarba ilgums 2021. gada marta beigās bija **191 diena** jeb nedaudz vairāk kā 6 mēneši, kas salīdzinot ar atbilstošo periodu pirms gada, ir par **50 dienām vairāk**.



Attēls 8.

Reģistrēto bezdarbnieku skaits sadalījumā pa profesijām pēc pēdējās nodarbošanās 2021.gada marta beigās (lielākais skaits): palīgstrādnieks 4 019 (5%), mazumtirdzniecības veikala pārdevējs – 2 435 (3%), apkopējs – 2 156 (3%). Salīdzinot ar atbilstošo periodu pirms gada, lielākais **pieaugums** vērojams bezdarbnieku skaitā, kam pēdējā nodarbošanās (profesija) bija palīgstrādnieks – 1116, mazumtirdzniecības veikala pārdevējs – 790, apkopējs – 586, pārdevējs konsultants – 515, automobiļa vadītājs – 406, pavārs – 375, ēku celtnieks – 335, klientu apkalpošanas speciālists – 234, administrators – 226, būvstrādnieks – 215.



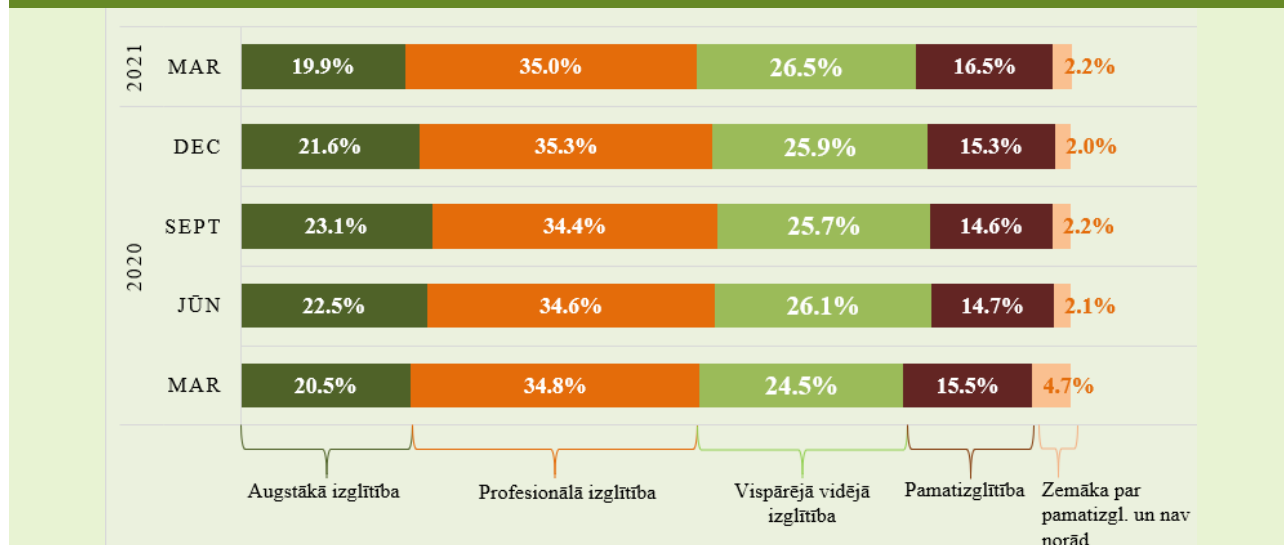
Savukārt lielākais **samazinājums** bezdarbnieku skaitā, sadalījumā pēc pēdējās nodarbošanās: kravas automobiļa vadītājs – 55, galvenais grāmatvedis – 38, meža mašīnu operators – 36, valdes loceklis – 31, lentiņa operators – 25, zobārstniecības māsa – 21.

Reģistrēto bezdarbnieku kopskaitā 2021. gada marta beigās lielāko īpatsvaru veidoja bezdarbnieki **ar profesionālo izglītību – 26 007** bezdarbnieki, kas ir **35,0% no kopējā reģistrēto bezdarbnieku skaita**, no kuriem nedaudz vairāk kā puse (53,9%) ir vecumā 50 gadi un vairāk. Bezdarbnieku kopskaitā 2021. gada marta beigās **19 655 (26,5%)** bija **bezdarbnieki ar vispārējo vidējo izglītību, 14 748 (19,9%)** – ar augstāko izglītību, **12 238 (16,5%)** – ar pamatizglītību.

Salīdzinot, šī gada marta beigās NVA uzskaitē reģistrētos bezdarbniekus sadalījumā pēc iegūtās izglītības ar atbilstošo periodu pirms gada, bezdarbnieku ar vispārējo izglītību īpatsvars pieaudzis par 2,0% punktiem, ar pamatizglītību – par 1,0% punktu, ar profesionālo izglītību – par 0,2% punktiem savukārt samazinājies bezdarbnieku īpatsvars ar augstāko izglītību.



## Bezdarbnieki sadalījumā pēc iegūtās izglītības (% uz perioda beigām)



Tabula 3.

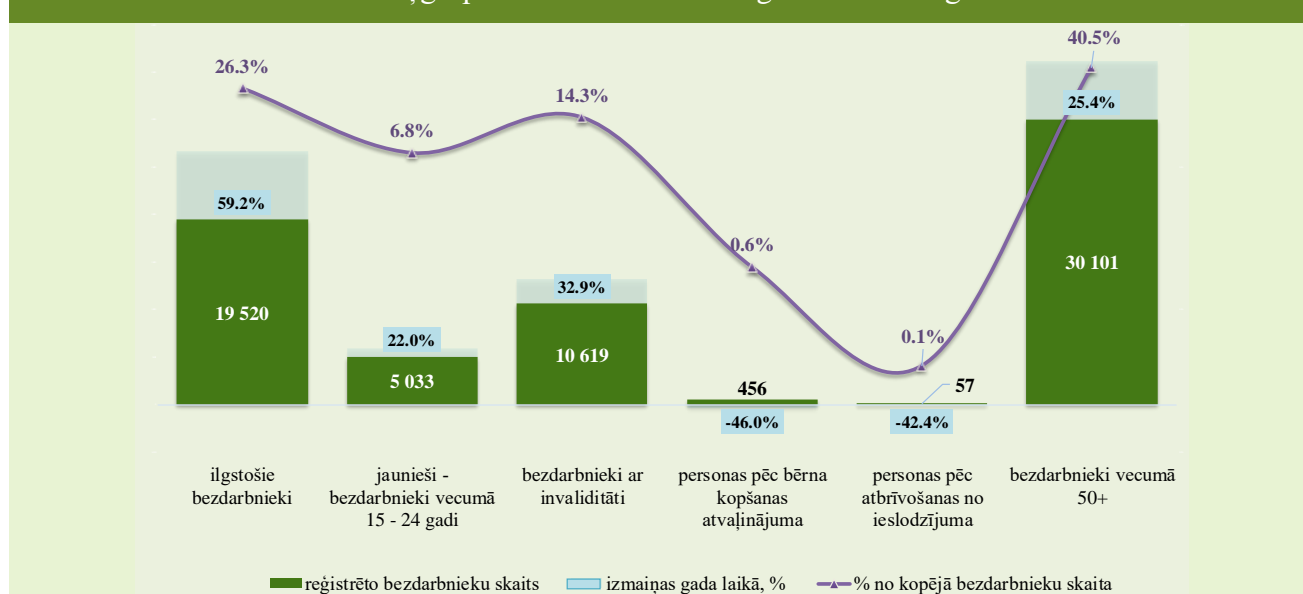
Dalījumā pa vecuma grupām 2021.gada marta beigās lielāko reģistrēto bezdarbnieku skaitu veidoja bezdarbnieki vecumā no **50 gadi un vairāk** – **30 101**, kas ir **40,5%** no kopējā reģistrēto bezdarbnieku skaita, **15 564** (21,0%) – bezdarbnieki vecumā no **35 līdz 44 gadiem**, **15 137** (20,4%) – bezdarbnieki vecumā no **25 līdz 34 gadiem**.

Bezdarbnieki sadalījumā pa vecuma grupām	Sieviete	Vīrietis	Kopā
15 - 19 (0,6%)	258	211	469
20 - 24 (6,1%)	2 550	2 014	4 564
25 - 29 (8,9%)	3 711	2 930	6 641
30 - 34 (11,4%)	4 973	3 523	8 496
35 - 39 (10,9%)	4 527	3 601	8 128
40 - 44 (10,0%)	4 010	3 426	7 436
45 - 49 (11,3%)	4 331	4 066	8 397
50 - 54 (12,6%)	4 729	4 625	9 354
55 - 59 (15,0%)	5 831	5 281	11 112
60 un vairāk (13,0%)	5 070	4 565	9 635

Salīdzinot ar attiecīgo periodu pirms gada, absolūtos skaitļos bezdarbnieku skaita samazinājums vērojams personu pēc bērna kopšanas atvaļinājuma un personu pēc ieslodzījuma mērķgrupās. Savukārt pārejās mērķgrupās reģistrēto bezdarbnieku skaits pieaudzis.

Attēls 10.

## Mērķgrupu bezdarbnieki 2021. gada marta beigās



## Ilgstošie bezdarbnieki

Attēls 11.

2021.gada marta beigās NVA uzskaitē bija **19 520 ilgstošie bezdarbnieki**, kas ir **26,3%** no kopējā reģistrēto bezdarbnieku skaita.


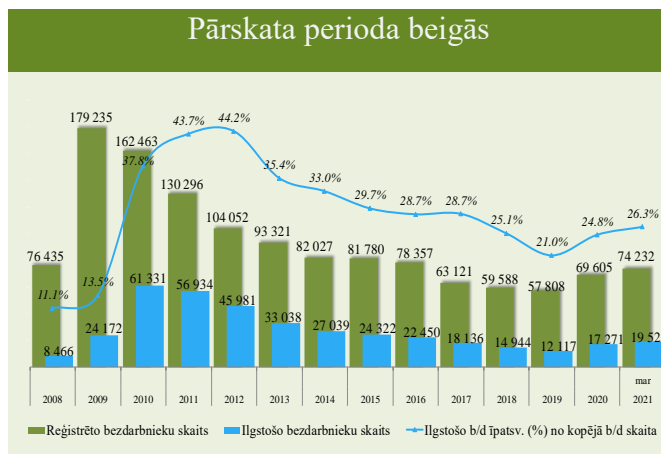
Ilgstošo bezdarbnieku kopskaitā 54,5% bija bezdarbnieki vecumā 50 gadi un vairāk, 24,0% – bezdarbnieki ar invaliditāti, 2,3 % – jaunieši bezdarbnieki (15 – 24 gadi).

Lielākais ilgstošo bezdarbnieku skaita **pieaugums**, salīdzinot ar iepriekšējā gada atbilstošo periodu, sadalījumā pa profesijām pēc pēdējās nodarbošanās: palīgstrādnieks – 267, pārdevējs konsultants – 261, apkopējs – 208, mazumtirdzniecības veikala pārdevējs – 193, pavārs – 117, būvstrādnieks – 99, projekta vadītājs – 87, klientu apkalpošanas speciālists – 83.

Salīdzinot ar 2020. gada atbilstošo periodu, ilgstošo bezdarbnieku skaits palielinājies kopā par 7 259 personām jeb 59,2%. Ilgstošo bezdarbnieku pieaugums vērojams visos reģionos. Salīdzinot ar atbilstošo periodu pirms gada, lielākais pieaugums vērojams Rīgas reģionā – par 3 332 ilgstošajiem bezdarbniekiem vairāk, Zemgales reģionā ilgstošo bezdarbnieku pieaugums – par 93,9%, Kurzemes reģionā – par 68,3%. Savukārt mazākais pieaugums gada griezumā bijis Latgales reģionā – par 21,1% un Vidzemes reģionā – par 52,4%.

Attēls 12.

2021. gada 1.ceturksnī darbā iekārtojušies 1 753 ilgstošie bezdarbnieki, no kuriem 579 (33%) ilgstošie bezdarbnieki ir iekārtojušies darbā pēc kāda aktīvā NVA pasākuma pabeigšanas (izņemot KPP informatīvās dienas).



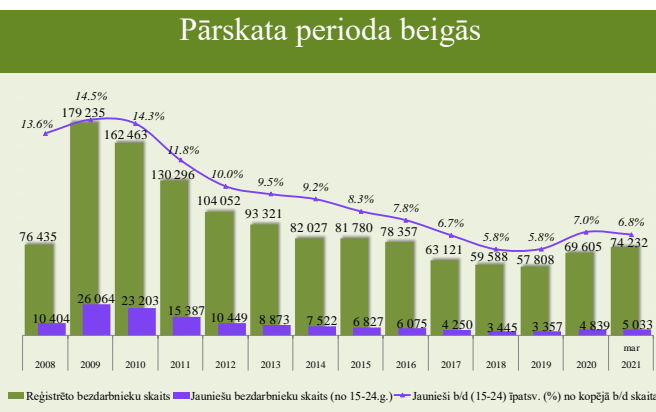
Attēls 13.

## Jaunieši bezdarbnieki

2021.gada marta beigās **5 033** jeb 6,8% no bezdarbnieku kopskaita bija **jaunieši bezdarbnieki vecumā no 15 līdz 24 gadiem**.

2021.gada marta beigās bezdarbnieku (15-24 gadi) kopskaitā 9,0% bija ilgstošie bezdarbnieki, 3,5% – personas ar invaliditāti, 2,3% – personas pēc bērna kopšanas atvaļinājuma.

Lielākais bezdarbnieku (15-24) skaits sadalījumā pa profesijām pēc pēdējās nodarbošanās: pārdevējs konsultants – 313, palīgstrādnieks – 293, mazumtirdzniecības veikala pārdevējs – 213, viesmīlis – 185, klientu apkalpošanas speciālists – 111, pavārs – 99, krupjē – 90, bārmenis – 71, noliktavas darbinieks – 66, administrators – 62.



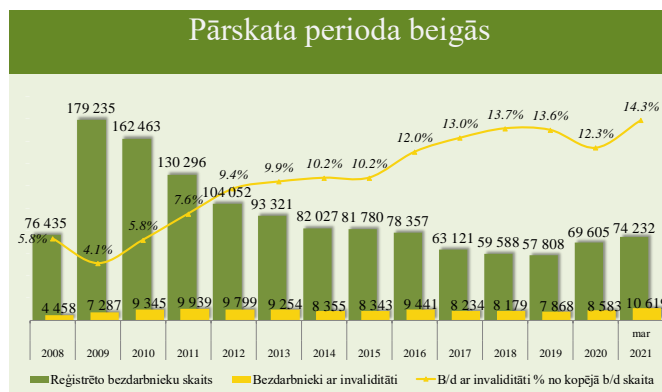
2021. gada 1.ceturksnī darbā iekārtojušies 1 481 bezdarbnieku vecumā no 15 līdz 24 gadiem, no kuriem 90 (6%) jaunieši bezdarbnieki ir iekārtojušies darbā pēc kāda aktīvā NVA pasākuma pabeigšanas (izņemot KPP informatīvās dienas).

### Bezdarbnieki ar invaliditāti

Attēls 14.

2021.gada marta beigās **10 619** jeb **14,3%** no reģistrētā bezdarbnieku kopskaita valstī bija **bezdarbnieki ar invaliditāti**.

Salīdzinot ar atbilstošo periodu, pirms gada, mērķgrupas pieaugums absolūtos skaitļos ir par 2 629 personām. 2021. gada marta beigās vairāk nekā puse (66,4%) no reģistrētajiem bezdarbniekiem ar invaliditāti ir vecumā virs 50 gadiem, 44,1% no reģistrētajiem bezdarbniekiem ar invaliditāti ir ilgstošie bezdarbnieki, jaunieši bezdarbnieki (15-24) ir 1,7%.



Lielākais bezdarbnieku ar invaliditāti skaits sadalījumā pa profesijām pēc pēdējās nodarbošanās 2021. gada marta beigās: palīgstrādnieks – 747, apkopējs – 463, mazumtirdzniecības veikala pārdevējs – 342, sētnieks – 243, kravas automobiļa vadītājs – 168, automobiļa vadītājs – 158, pavārs – 132, aprūpētājs – 130, pārdevējs konsultants – 114, šuvējs – 106.

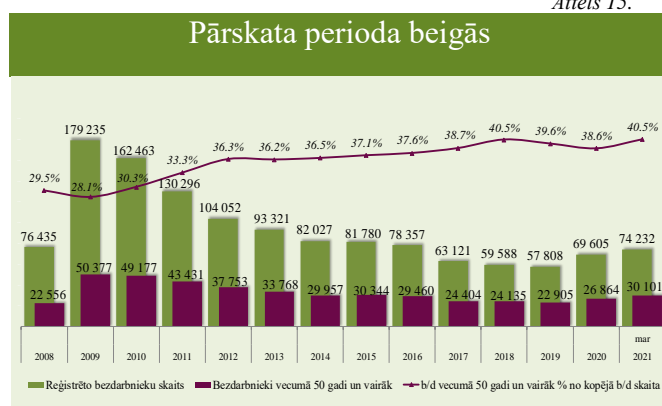
2021. gada 1.ceturksnī darbā iekārtojušās 623 personas ar invaliditāti, no kurām 84 (13%) ir iekārtojušās darbā, pēc kāda aktīvā NVA pasākuma pabeigšanas (izņemot KPP informatīvās dienas).

### Bezdarbnieki vecumā 50 gadi un vairāk

NVA 2021. gada marta beigās reģistrēti **30 101 bezdarbnieki vecumā 50 gadi un vairāk**, kas ir **40,5%** no kopējā reģistrētā bezdarbnieku skaita valstī. 2021.gada marta beigās 35,3% no reģistrētajiem bezdarbniekiem vecumā 50 gadi un vairāk ir ilgstošie bezdarbnieki, bezdarbnieki ar invaliditāti 23,4%.

Attēls 15.

Lielākais bezdarbnieku vecumā 50 gadi un vairāk, skaits sadalījumā pa profesijām pēc pēdējās nodarbošanās 2021. gada marta beigās: palīgstrādnieks – 1 871, apkopējs – 1 332, mazumtirdzniecības veikala pārdevējs – 965, automobiļa vadītājs – 535, kravas automobiļa vadītājs – 527, sētnieks – 517, pavārs – 500, pārdevējs konsultants – 498, aprūpētājs – 341, šuvējs – 274. 2021. gada janvārī – martā darbā iekārtojušies 3 368 bezdarbnieki vecumā 50 gadi un vairāk, no kuriem 344 (10%) ir iekārtojušies darbā pēc kāda aktīvā pasākuma pabeigšanas (izņemot KPP informatīvās dienas).

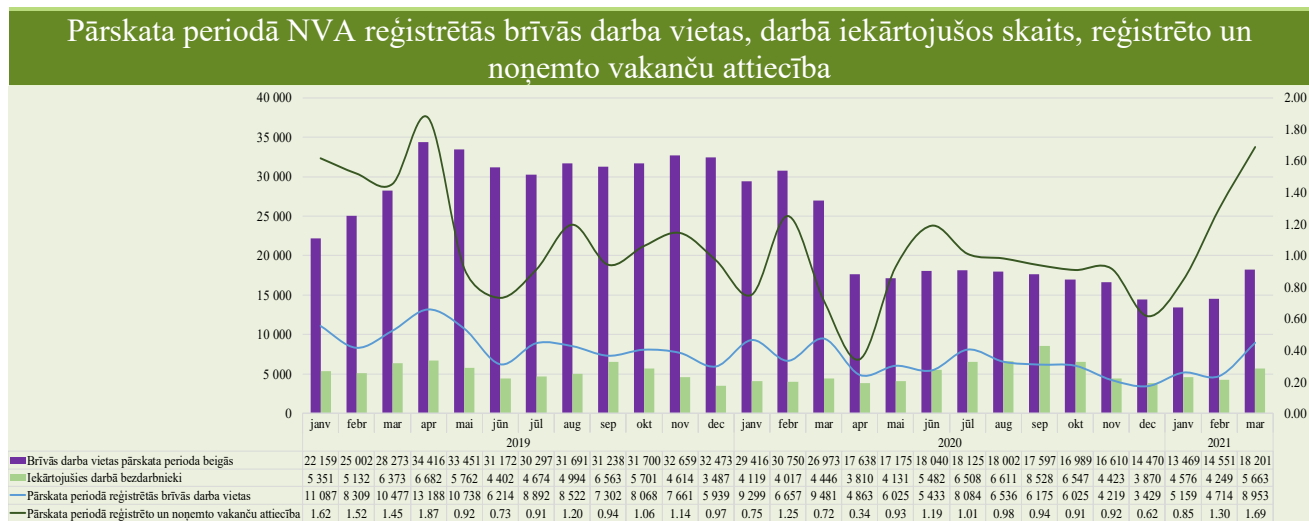


## REĢISTRĒTĀS DARBA VIETAS VALSTĪ

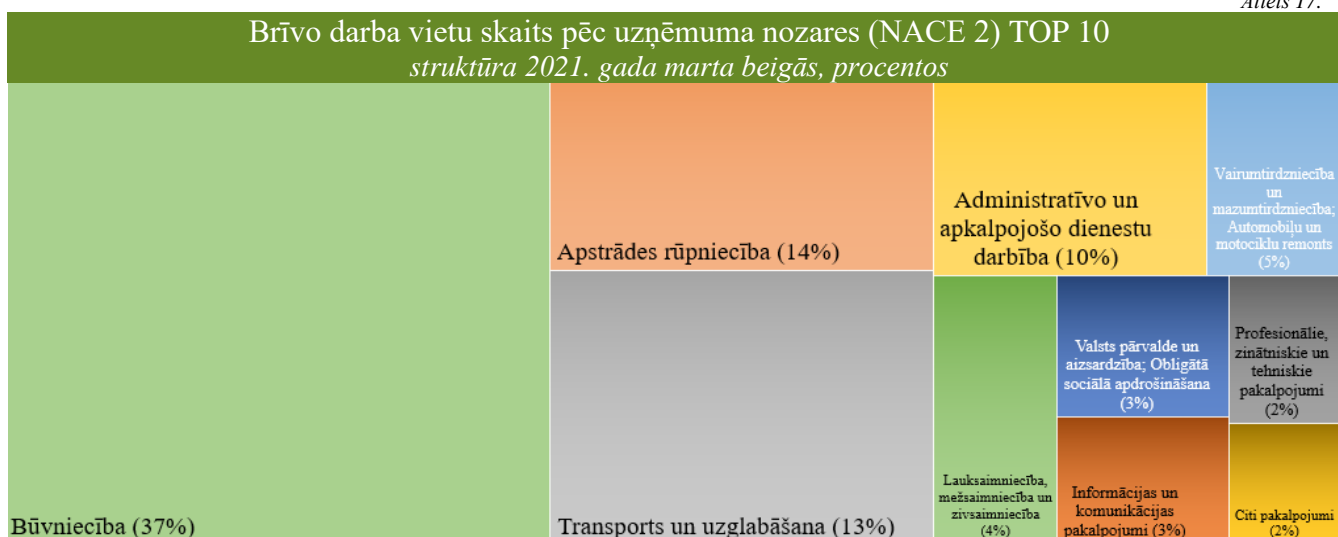
2021. gada 1.ceturksnī NVA reģistrētas 18 826 jaunas brīvās darba vietas, kas ir par 6 611 jeb 26 % mazāk salīdzinot ar 2020. gada 1.ceturksni.

2021.gada marta beigās bija reģistrētas aktuālas 18 201 brīvās darba vietas, kas ir par 8 772 jeb 33% mazāk salīdzinot ar 2020. martu.

Attēls 16.



Attēls 17.



NVA 2021. gada marta beigās brīvo darba vietu skaits sadalījumā pēc uzņēmuma nozares (lielākais skaits): Būvniecība – 6 791 (37%), Apstrādes rūpniecība – 2 476 (14%), Transporta un uzglabāšana – 2 293 (13%), Administratīvo un apkalpojošo dienestu darbība – 1 798 (10%).

Visvairāk brīvo darba vietu skaits sadalījumā pēc uzņēmuma nozares (NACE 2), salīdzinot ar atbilstošo periodu pirms gada, pieaudzis **valsts pārvaldē un aizsardzībā; obligātā sociālā apdrošināšanā** – kārtībnieks (iekšlietu jomā), ieslodzījuma vietas uzraugs, galvenais nodokļu inspektors, ieslodzījuma vietas apsargs, juriskonsults, kā arī **transporta un uzglabāšanas nozarē** – vilcējautomobiļa vadītājs, automehāniķis, kurjers, automobiļa vadītājs, gāzmetinātājs (OAW).

Tabula 4.

Brīvo darba vietu skaits sadalījumā pēc uzņēmuma nozares (NACE 2)			
Nozare (TOP 10)	Brīvo darbvieta skaits 2020. gada marta beigās	Brīvo darbvieta skaits 2021. gada marta beigās	Izmaiņas skaits
Būvniecība	10 898	6791	-4 107
Apstrādes rūpniecība	2 609	2476	-133
Transports un uzglabāšana	2 078	2293	215
Administratīvo un apkalpojošo dienestu darbība	4 461	1798	-2 663
Vairumtirdzniecība un mazumtirdzniecība; Automobiļu un motociklu remonts	856	942	86
Lauksaimniecība, mežsaimniecība un zivsaimniecība	732	728	-4
Valsts pārvalde un aizsardzība; Obligātā sociālā apdrošināšana	284	529	245
Informācijas un komunikācijas pakalpojumi	577	475	-102
Profesionālie, zinātniskie un tehniskie pakalpojumi	1 160	394	-766
Citi pakalpojumi	605	320	-285
<b>Pavisam kopā</b>	<b>26 973</b>	<b>18 201</b>	<b>-8 772</b>

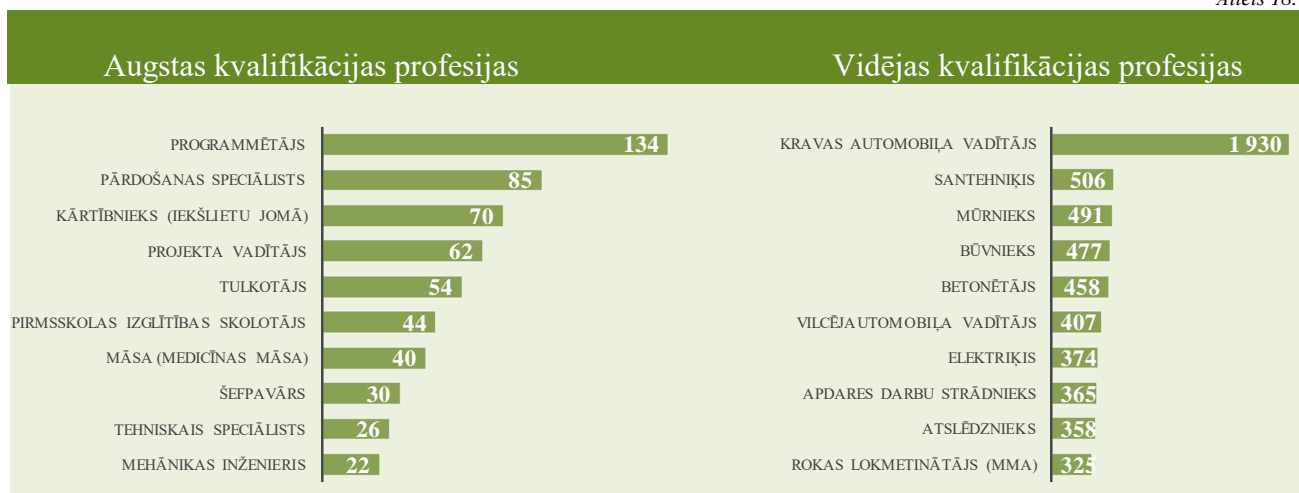
Lielākais brīvo darba vietu pieaugums gada griezumā vērojams augstas kvalifikācijas profesijās-speciālistu grupā (pārdošanas speciālists, kārtībnieks (iekšlietu jomā), galvenais nodokļu inspektors, šefpavārs) un vadītāju grupā (producents (kultūras jomā), galvenais grāmatvedis, padomes loceklis, būvniecības projektu vadītājs).

Tabula 5.

Brīvo darba vietu skaits sadalījumā pa profesiju grupām (pēc LR profesiju klasifikatora) perioda beigās				
Profesiju pamatgr. Nr.	Profesiju pamatgrupas nosaukums	Brīvo darbvieta skaits 2020. gada marta beigās	Brīvo darbvieta skaits 2021. gada marta beigās	Izmaiņas procentos
<b>Augstas kvalifikācijas profesijas, tai skaitā:</b>		<b>2 364</b>	<b>2 106</b>	<b>-11%</b>
0	Nacionālo bruņoto spēku profesijas	10	10	0%
1	Vadītāji	142	176	24%
2	Vecākie speciālisti	1 622	1 168	-28%
3	Speciālisti	590	752	27%
<b>Vidējas kvalifikācijas profesijas, tai skaitā:</b>		<b>19 645</b>	<b>11 657</b>	<b>-41%</b>
4	Kalpotāji	418	346	-17%
5	Pakalpojumu un tirdzniecības darbinieki	1 101	755	-31%
6	Kvalificēti lauksaimniecības, mežsaimniecības un zivsaimniecības darbinieki	227	144	-37%
7	Kvalificēti strādnieki un amatnieki	14 297	7 357	-49%
8	Iekārtu un mašīnu operatori un izstrādājumu montieri	3 602	3 055	-15%
<b>Zemas kvalifikācijas profesijas</b>		<b>4 964</b>	<b>4 438</b>	<b>-11%</b>
<b>Kopā</b>		<b>26 973</b>	<b>18 201</b>	<b>-33%</b>

## Darba devēju aktuālās pieprasītākās profesijas 2021. gada 1.ceturkšņa beigās (Top 10)

Attēls 18.



Attēls 19.



### Ilgstoši neaizpildītās brīvās darbvietas

2021. gada marta beigās NVA bija reģistrētas **10 592 ilgāk par 1 mēnesi neaizpildītās brīvās darbvietas**, kas veido 58,2% no brīvo darba vietu kopskaita pārskata perioda beigās (18 201). Lielākais ilgstoši neaizpildīto vakancu īpatsvars vērojams Rīgas (62,1%) un Vidzemes (53,4%) reģionos, savukārt mazākais Kurzemes reģionā – 30,4%.

Tabula 6.

Vakance nav aizpildīta	Reģioni (dati uz 31.03.2021.)				
	Kurzemes	Latgales	Rīgas	Vidzemes	Zemgales
līdz 1 mēn.	70%	52%	38%	47%	61%
no 1 līdz 2 mēn.	8%	14%	11%	8%	20%
no 2 līdz 3 mēn.	10%	7%	9%	17%	5%
no 3 līdz 4 mēn.	0%	3%	8%	1%	2%
no 4 līdz 5 mēn.	0%	2%	4%	6%	3%
no 5 līdz 6 mēn.	0%	1%	2%	6%	4%
ilgāk par 6 mēn.	12%	20%	28%	15%	6%

Tabula 7.

### Ilgstoši neaizpildītās (ilgāk par 6 mēnešiem) brīvās darbvietas sadalījumā pa profesijām (lielākais skaits)

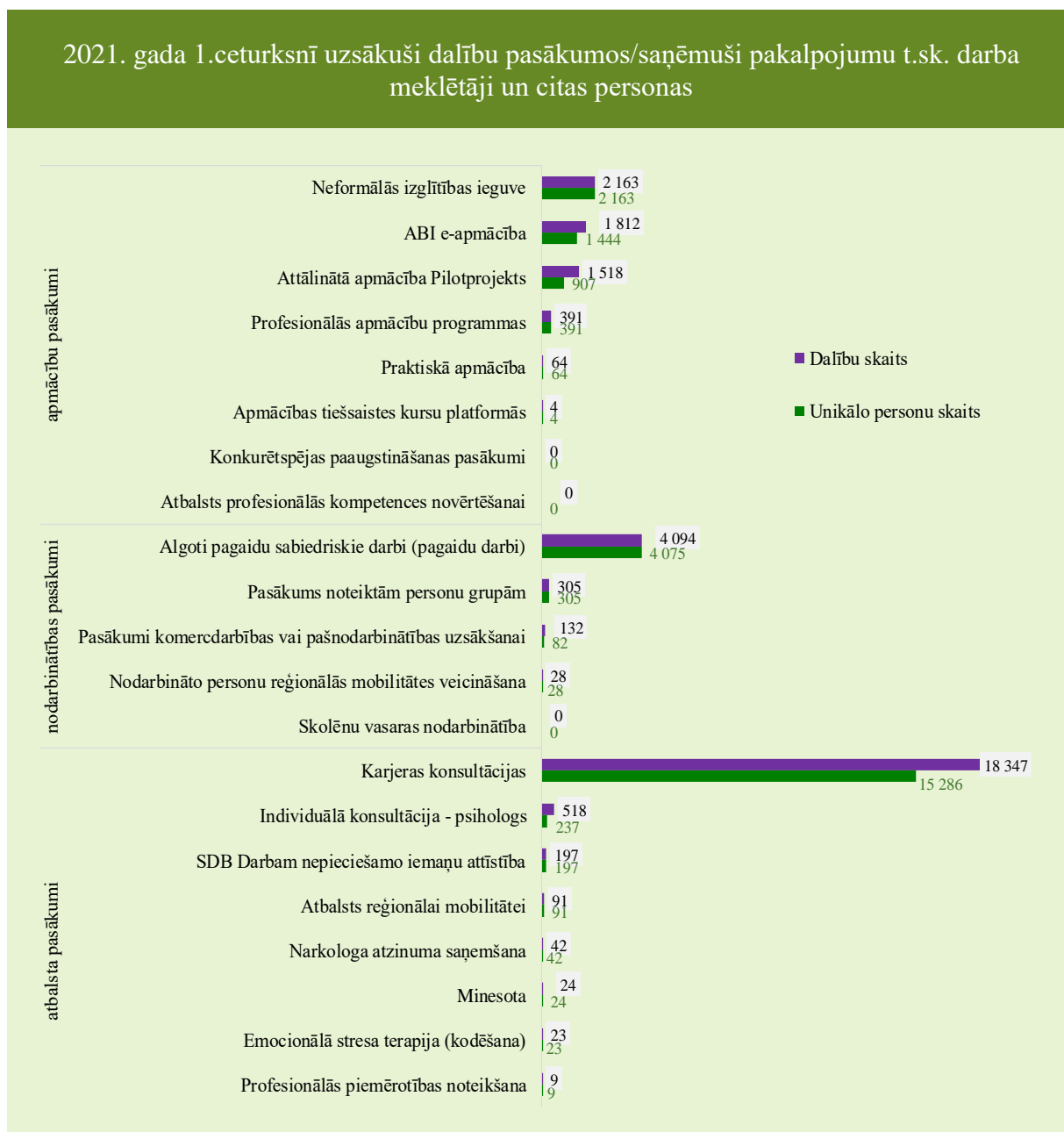
Profesija (TOP 5)	Ilgstoši neaizpildīto brīvo darbvietu skaits (2021.gada 1.ceturkšņa beigās)	Brīvās darbvietas (2021.gada 1.ceturkšņa beigās)
Kravas automobiļa vadītājs	523	1930
Palīgstrādnieks	403	1390
Elektriķis	238	374
Rokas lokmetinātājs (MMA)	233	325
Atslēdznieks	233	358

TOP profesijas Rīgas reģionā, kurās darba tirgus pieprasījums nesakrīt ar piedāvājumu (nav aizpildītas ilgāk par 6 mēnešiem): kravas automobiļa vadītājs, palīgstrādnieks, rokas lokmetinātājs (MMA), atslēdznieks, elektriķis. Latgales reģionā: kravas automobiļa vadītājs, vilcējautomobiļa vadītājs, elektriķis, pārtikas produktu ražošanas operators, gaļas izcirtējs. Vidzemes reģionā: būvstrādnieks, būvnieks, ēku celtnieks, lopu kāvējs, kravas automobiļa vadītājs. Kurzemes reģionā: ceha strādnieks, noliktavas strādnieks, laukstrādnieks, bruģētājs, būvnieks. Zemgales reģionā: mūrnieks, mazgātājs (roku darba), būvstrādnieks, lauksaimniecības palīgstrādnieks, atslēdznieks.

## INFORMĀCIJA PAR NVA ĪSTENOTAJIEM PASĀKUMIEM UN DARBIEKĀRTOŠANĀS

2021. gada 1.ceturksnī dalību NVA pasākumos uzsāka/saņēma pakalpojumus (t.sk. KPP un karjeras konsultācijas) 22 752 personas (unikālās personas), kas piedalījās 29 762 aktivitātēs.

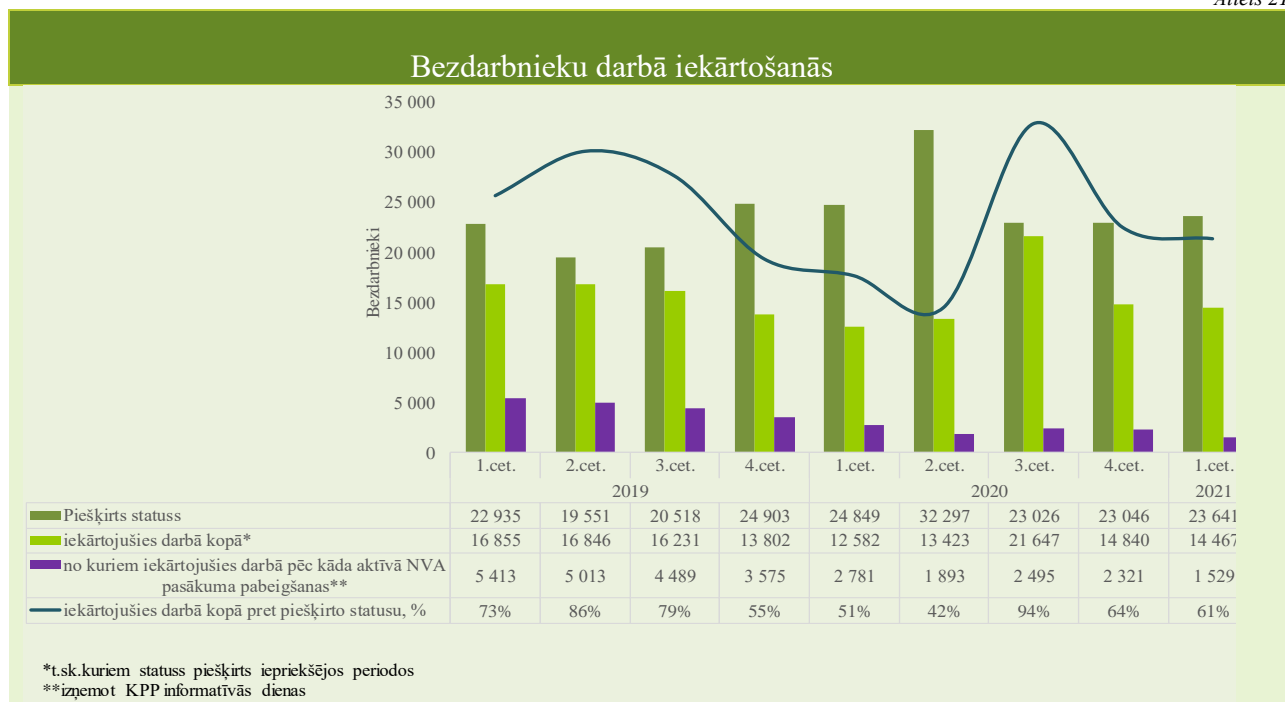
Attēls 20.



- Datus netiek iekļauti - obligātā veselības pārbaude, ergoterapeita pakalpojums, surdotulka pakalpojums, individuālie aizsardzības līdzekļi, transporta pakalpojums

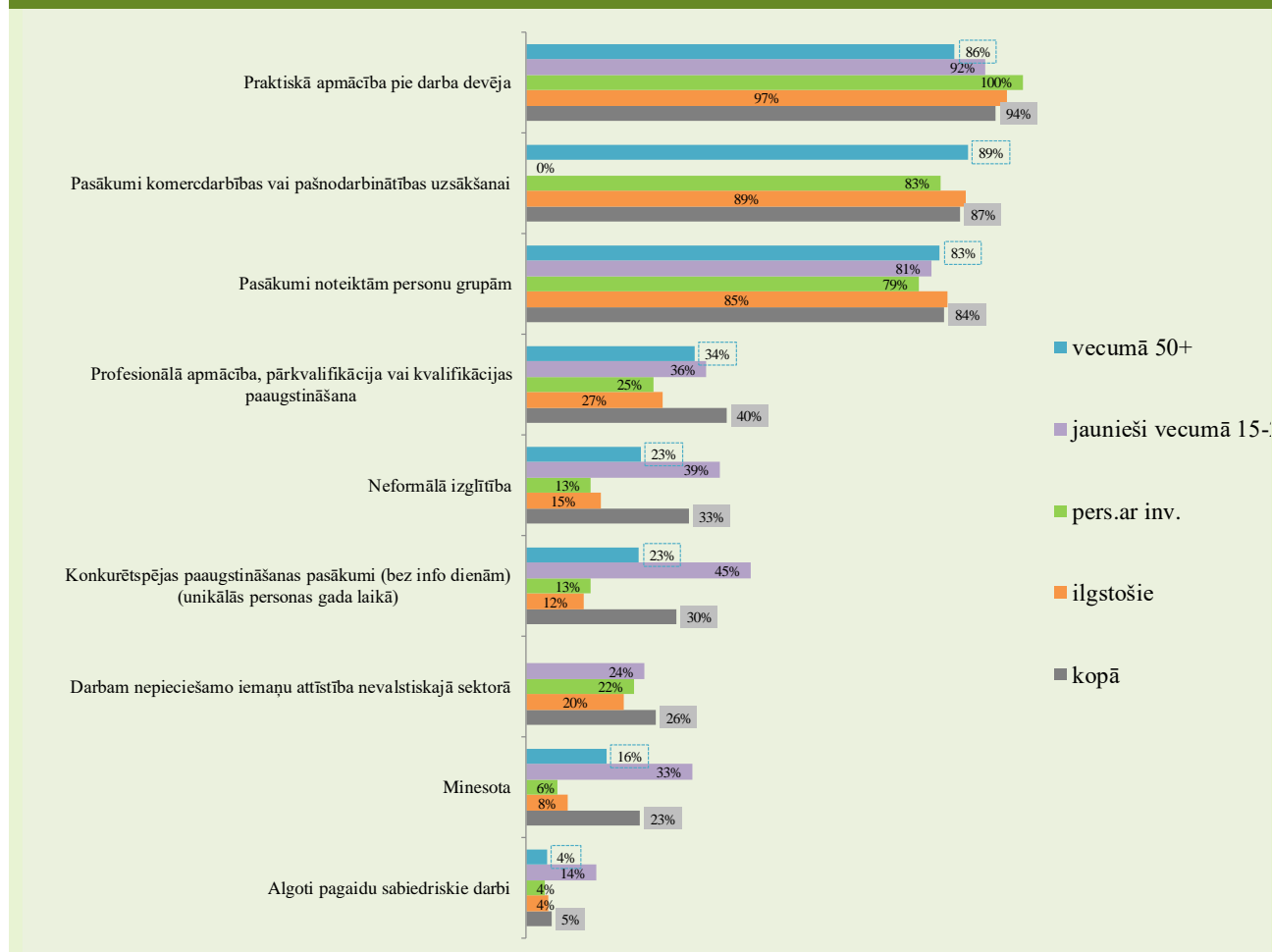
**2021. gada 1.ceturksnī darbā iekārtojušies 14 467 bezdarbnieki, no kuriem 1 529 (11%) bezdarbnieki ir iekārtojušies darbā pēc kāda aktīvā pasākuma pabeigšanas (izņemot KPP informatīvās dienas).**

Attēls 21.



Attēls 22.

**Pabeiguši dalību periodā no 01.10.2019. līdz 30.09.2020. un iekārtojušies darbā pirmo 6 mēnešu laikā pēc pasākuma pabeigšanas (periodā līdz 31.03.2021.)**






## NVA KLIENTU INTERESE PAR DARBU ĀRZEMĒS

NVA klientiem, kas plāno doties darba meklējumos ārpus Latvijas, 2021. gada 1.ceturksnī EURES speciālisti snieguši **33** konsultācijas. Vislielāko interesi klienti izrāda par darba iespējām Vācijā – 9,1% (*viens cilvēks var būt interesējies par vairākām valstīm, profesijām un nozarēm*). Tāpat arī sniegtas 19 konsultācijas ārvalstu klientiem, kuri izrādījuši interesi par darba iespējām Latvijā.

Lielākā interese par darbu ārzemēs ir **vienkāršajās profesijās** (apkopēji, lauksaimniecības un fermas strādnieki, iesaiņotāji, krāvēji u.c.) – 42,4%. Vislielākā interese par darbu ārzemēs ir apstrādes rūpniecībā – 24,2%.

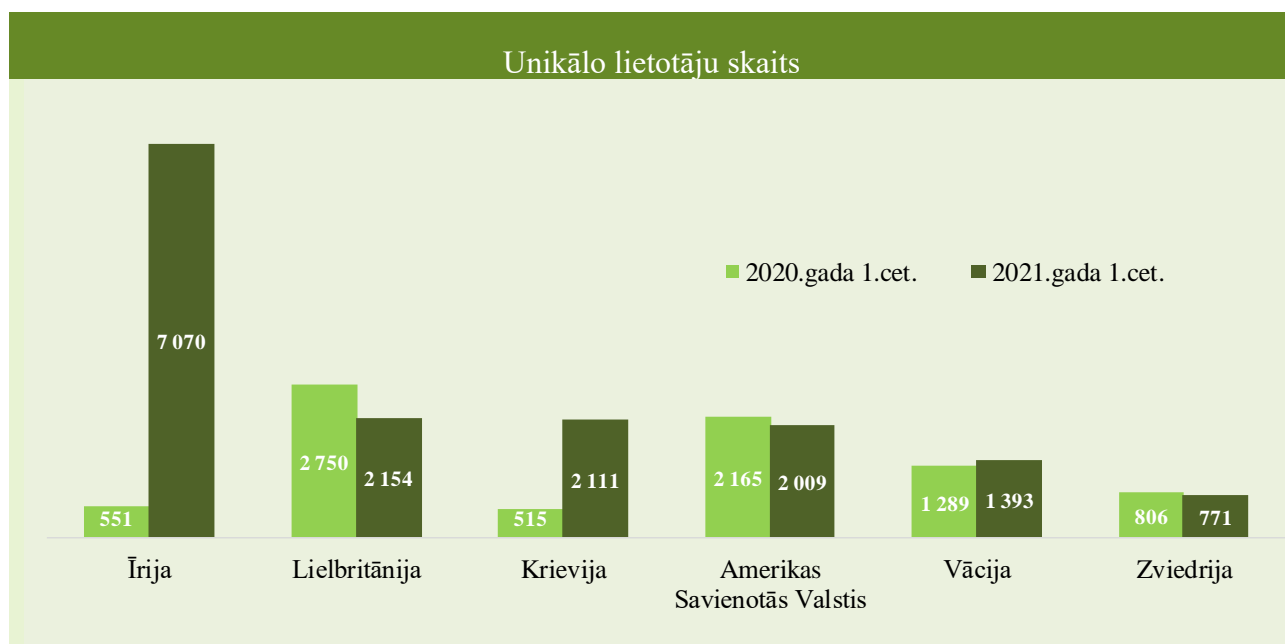
Attēls 23.



## NVA KLIENTU AUDITORIJA (NVA MĀJAS LAPAS LIETOTĀJI)

2021.gada **1.ceturksnī** NVA CVVP portālu apmeklējuši 329 318 unikāli lietotāji, kas ir par 19779 jeb 6,4% vairāk, salīdzinot ar iepriekšējā gada atbilstošo periodu. Lielākais lietotāju skaits ir no Latvijas – 308 973 jeb 94%, tai seko Īrija, Lielbritānija, Krievija.

Attēls 24.



# APKOPOJOŠĀ STATISTIKA

Tabula 8.

	31.12.2017.	31.12.2018.	31.12.2019.	31.12.2020.	31.03.2021.
Reģistrēto bezdarbnieku skaits	63 121	59 588	57 808	69 605	74 232
Reģistrētā bezdarba līmenis	6,8%	6,4%	6,2%	7,7%	8,2%
Cilvēku, kas gada laikā saņēmuši reģistrētā bezdarbnieka statusu, skaits (plūsma reģistrētajā bezdarbā)	87 335	87 132	87 907	103 218	23 641
Kopējais apkalpoto klientu skaits (uzskaitē gada sākumā + saņēmuši bezdarbnieka statusu)	165 692	150 253	147 495	161 026	93 246
Vidējais bezdarba ilgums (dienās) gada laikā	194	173	163	157	184
Gada laikā reģistrēto vakanču skaits	71 342	88 492	106 397	76 226	18 826
Darbā iekārtojušos cilvēku skaits (gada laikā)	67 085	63 633	63 734	62 492	14 467
Ilgstošā bezdarba īpatsvars	28,7%	25,1%	21,0%	24,8%	26,3%
Atbalstu saņēmušo cilvēku skaits (unikālās personas visos pasākumos)	105 929	91 757	74 606	58 180	22 912
*Subsidētajā nodarbinātībā iesaistīto bezdarbnieku skaits (unikālie)	2 619	1 457	1 229	2 018	502
**Apmācību pasākumos iesaistīto skaits (unikālie)	17 937	16 559	14 938	12 523	4 751

\*Subsidētajā nodarbinātībā iekļauti *Darbam nepieciešamo iemaņu attīstība* un *Pasākums noteiktām personu grupām projekts*

\*\*Apmācību pasākumos no 2017.gada līdz 2020.gadam iekļauta – Profesionālā un neformālā apmācība, savukārt no 2021.gada iekļauta – Profesionālā un neformālā apmācība, e-apmācība, apmācības tiešsaistes kursu platformās, Attālinātā apmācība Pilotprojekts.