

PĀRSKATS PAR BEZDARBA SITUĀCIJU VALSTĪ (JŪNIJS)

RĪGA, 2021. GADA 27. JŪLIJS

NODARBINĀTĪBAS VALSTS AĢENTŪRA

Pārskats par bezdarba situāciju valstī tiek ievietots Nodarbinātības valsts aģentūras (turpmāk – NVA) mājaslapā kopš 2011.gada augusta. Pārskata sagatavošanā ir izmantota NVA rīcībā esošā informācija par NVA reģistrētajiem bezdarbniekiem un brīvajām darba vietām. Pārskats sniedz informāciju par aktuālo situāciju darba tirgū, reģistrēto bezdarbnieku portretu, reģistrētajām brīvajām darba vietām un informāciju par NVA īstenotajiem pasākumiem.

© Nodarbinātības valsts aģentūra, 2021
K.Valdemāra ielā 38 k-1, Rīgā, LV – 1010
Tālrunis: 371-25685334
E-pasts: nva@nva.gov.lv
Interneta vietne: <http://www.nva.gov.lv/>
Ziņojumu sagatavoja: E. Jurjāne

Publicēšanas un citēšanas gadījumā atsauce ir obligāta.

Saturs

INFORMĀCIJAS KOPSAVILKUMS	3
LIETOTIE SAĪSINĀJUMI UN APZĪMĒJUMI.....	4
REGISTRĒTĀ BEZDARBA LĪMENIS UN BEZDARBNIEKU SKAITS LATVIJĀ	4
Bezdarbnieka statistiskais portrets	7
REGISTRĒTĀS DARBA VIETAS VALSTĪ.....	12
INFORMĀCIJA PAR NVA ĪSTENOTAJIEM PASĀKUMIEM UN DARBIEKĀRTOŠANĀS	15
NVA KLIENTU INTERESE PAR DARBU ĀRZEMĒS	17
NVA KLIENTU AUDITORIJA (NVA MĀJAS LAPAS LIETOTĀJI).....	17
APKOPOJOŠĀ STATISTIKA	18

INFORMĀCIJAS KOPSAVILKUMS

- Salīdzinot 2021. gada jūnija beigas ar atbilstošo periodu pirms gada, reģistrētā bezdarba līmenis samazinājies par 1,2% punktiem (no 8,6% uz 7,4%).
- NVA uzskaitē 2021. gada jūnija sākumā bija 68 765, bet beigās 67 307 bezdarbnieki. **Mēneša laikā** reģistrēto bezdarbnieku skaits valstī samazinājās par 1 458 cilvēkiem jeb 2,2%.
- 2021. gada 2. ceturksnī NVA **saņemts paziņojums no 1 darba devēja par kolektīvo atlaišanu**, kopumā par 26 darbinieku plānoto atbrīvošanu saistībā ar situāciju, ko ietekmējis vīrusa Covid – 19 izplatības apdraudējums pasaulē un valstī.
- 2021. gada 1. pusgadā NVA **reģistrētas 44 851 brīvās darba vietas**, kas ir par 3 093 jeb 7,4% vairāk, salīdzinot ar 2020. gada 1. pusgadu. 2021. gada jūnijā beigās bija reģistrētas aktuālas 20 169 brīvās darba vietas, kas ir par 2 129 jeb 11,8% vairāk, salīdzinot ar 2020. gada jūniju.
- **2021. gada 1. pusgadā darbā iekārtojušies 31 284 bezdarbnieki**, no kuriem 4 055 (13%) bezdarbnieki ir iekārtojušies darbā pēc kāda aktīvā pasākuma pabeigšanas (izņemot KPP informatīvās dienas).
- **2021. gada 1. pusgadā NVA saņemti 24 302 E-iesniegumi** statusa iegūšanai, kas salīdzinot ar atbilstošo periodu pirms gada, ir par 8 602 E-iesniegumiem mazāk.

LIETOTIE SAĪSINĀJUMI UN APZĪMĒJUMI

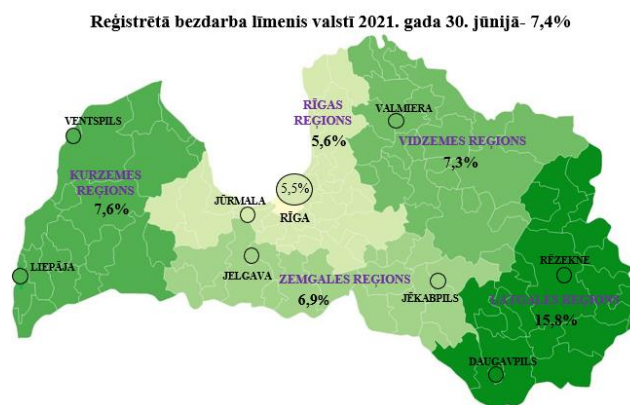
Bezdarbnieks	- persona, kas pēc reģistrēšanās NVA atbilstoši <u>Bezdarbnieku un darba meklētāju atbalsta likuma</u> nosacījumiem ir ieguvusi bezdarbnieka statusu
ABI	- Atbalsts bezdarbnieku izglītībai
CSP	- Centrālā statistikas pārvalde
CVVP	- CV un vakanču portāls
EURES	- Eiropas Nodarbinātības dienestu tīkls
KPP	- Konkurētspējas paaugstināšanas pasākumi
LR	- Latvijas Republika
NVA	- Nodarbinātības valsts aģentūra
NVO	- Nevalstiskās organizācijas
SDB	- Subsidētās darbavietas bezdarbniekiem

REĢISTRĒTĀ BEZDARBA LĪMENIS UN BEZDARBNIEKU SKAITS LATVIJĀ

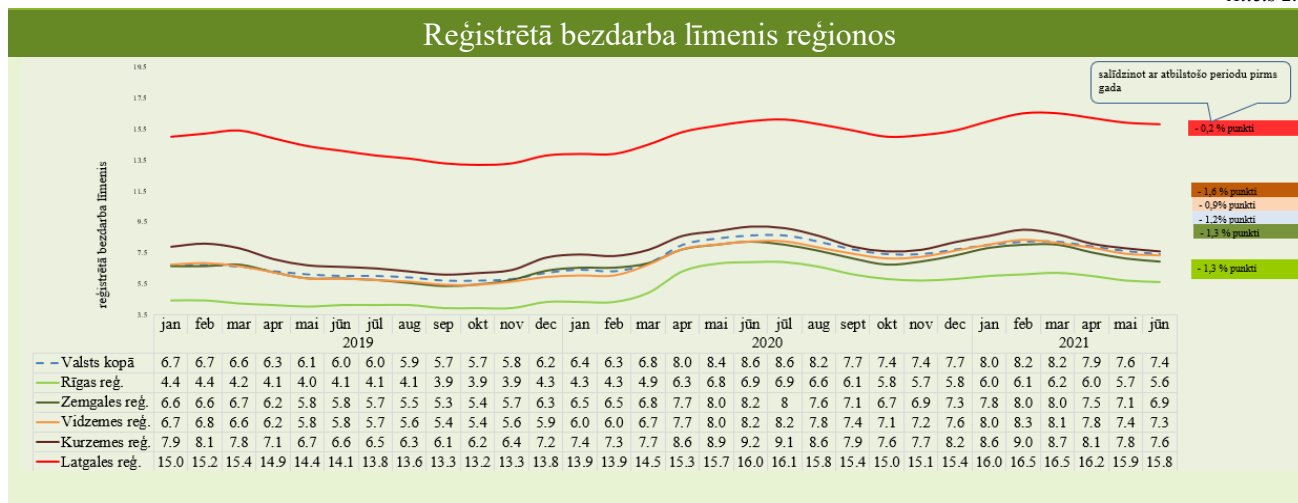
Attēls 1.

Reģistrētā bezdarba līmenis valstī 2021.gada jūnija beigās bija 7,4% (reģistrēto bezdarbnieku īpatsvars darbspējas vecumā ekonomiski aktīvo iedzīvotāju kopskaitā).

Zemākais bezdarba līmenis 2021. gada jūnijā reģistrēts Rīgas reģionā – 5,6%, augstākais bezdarba līmenis bija Latgales reģionā – 15,8%. Zemgales reģionā bezdarba līmenis jūnijā bija 6,9%, Vidzemes reģionā – 7,3% un Kurzemes reģionā – 7,6%.



Attēls 2.



Tabula 1.

Reģistrētā bezdarba līmenis mēneša beigās, %												
Mēneši												
Gadi	Jan	Feb	Mar	Apr	Mai	Jūn	Jūl	Aug	Sep	Okt	Nov	Dec
2008	5,0	5,0	4,9	4,8	4,8	4,9	5,1	5,2	5,3	5,6	6,1	7,0
2009	8,3	9,5	10,7	11,0	11,3	11,5	11,8	12,3	13,2	14,1	15,1	16,0
2010	16,6	17,1	17,3	16,7	16,2	15,6	15,3	15,0	14,6	14,3	14,3	14,3
2011	14,5	14,5	14,4	13,9	13,2	12,6	12,1	11,8	11,6	11,5	11,5	11,5
2012	11,7	11,8	11,7	11,3*/ 12,9**	12,3	11,9	11,6	11,3	11,0	10,7	10,6	10,5
2013	10,9	10,9	10,8	10,4	9,9	9,6	9,5	9,3	9,1	9,1	9,3	9,5
2014	9,8	9,9	9,8	9,6	9,1	8,9	8,6	8,4	8,2	8,2	8,3	8,5
2015	9,0	9,1	9,2	8,8	8,6	8,6	8,6	8,5	8,3	8,3	8,4	8,7
2016	9,1	9,2	9,1	8,8	8,4	8,3	8,3	8,1	7,9	7,9	8,0	8,4
2017	8,5	8,4	8,3	7,8	7,4	7,2	7,1	6,9	6,6	6,6	6,7	6,8
2018	7,0	7,1	7,0	6,7	6,4	6,4	6,4	6,3	6,1	6,1	6,2	6,4
2019	6,7	6,7	6,6	6,3	6,1	6,0	6,0	5,9	5,7	5,7	5,8	6,2
2020	6,4	6,3	6,8	8,0	8,4	8,6	8,6	8,2	7,7	7,4	7,4	7,7
2021	8,0	8,2	8,2	7,9	7,6	7,4						

* Reģistrētā bezdarba līmenis valstī 2012. gada aprīļa beigās bija 11,3% (bezdarbnieku īpatsvars ekonomiski aktīvo iedzīvotāju kopskaitā pirms CSP veiktā pārrēķina atbilstoši tautas skaitīšanas datiem). Valstī bezdarba līmenis salīdzinājumā ar 2012. gada martu samazinājās par 0,4 % punktiem.

** Ņemot vērā aktualizēto ekonomiski aktīvo iedzīvotāju skaitu, bezdarba līmenis 2012. gada aprīļa beigās ir 12,9%, kas ir par 1,6 % punktiem augstāks, nekā rēķinot pēc iepriekš izmantotā ekonomiski aktīvo iedzīvotāju skaita. CSP aktualizētais ekonomiski aktīvo iedzīvotāju skaits tiks izmantots bezdarba līmeņa aprēķināšanai 2012. gada aprīlī un turpmākos mēnešos.

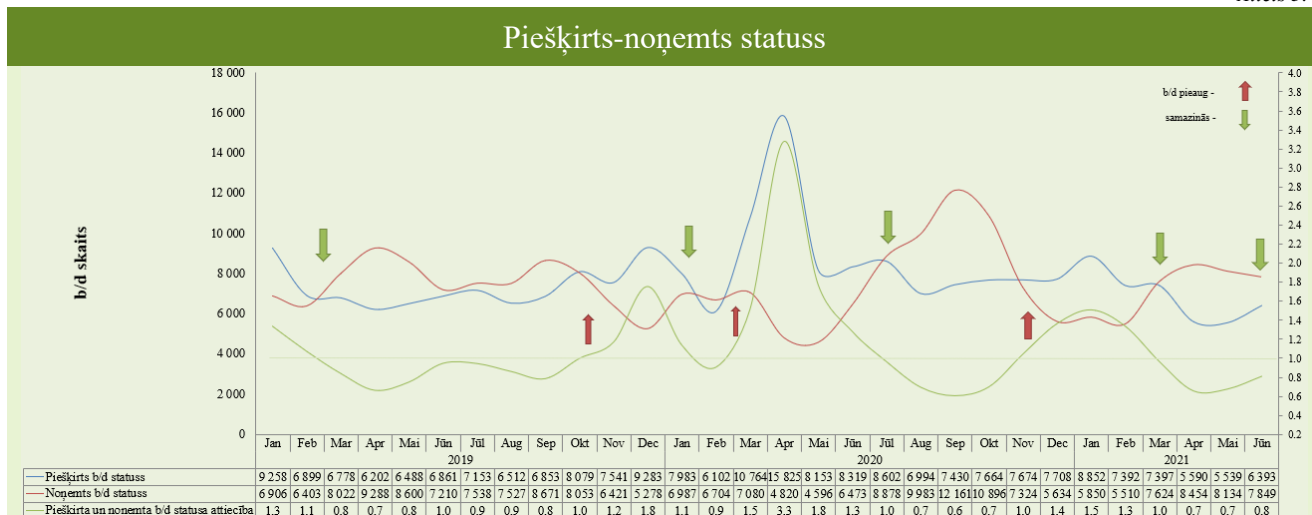
NVA uzskaitē 2021. gada jūnija sākumā bija 68 765, savukārt jūnija beigās NVA bija reģistrēti **67 307** bezdarbnieki. Mēneša laikā reģistrēto bezdarbnieku skaits valstī **samazinājās** par **1 458** cilvēkiem jeb 2,2%.

2021. gada 2. ceturksnī tika saņemts paziņojums no 1 darba devēja par kolektīvo atlaišanu (maijā – par 26 plānoto atbrīvojamo darbinieku skaitu), ko ietekmējis vīrusa Covid – 19 izplatības apdraudējums pasaulē un valstī.

Tabula 2.

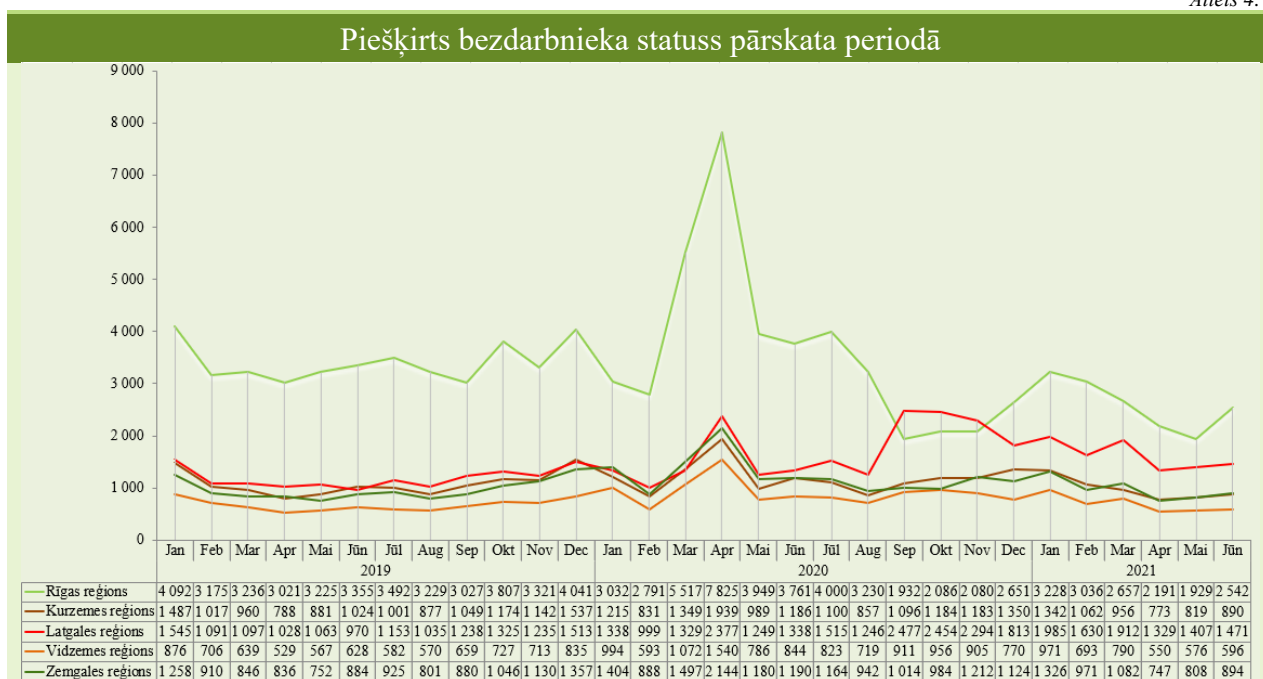
Bezdarbnieku skaits (uz mēneša beigām)												
Mēneši												
Gadi	Jan	Feb	Mar	Apr	Mai	Jūn	Jūl	Aug	Sep	Okt	Nov	Dec
2008	53 325	53 429	52 806	52 897	52 213	54 012	55 436	56 333	57 644	61 049	67 065	76 435
2009	90 436	103 731	116 768	123 127	126 595	129 269	132 519	137 586	147 754	157 897	169 236	179 235
2010	186 295	192 032	194 253	189 881	183 476	176 879	173 301	169 676	165 386	162 497	161 816	162 463
2011	164 551	164 880	163 454	157 857	149 600	142 428	137 638	134 175	131 659	130 541	130 240	130 296
2012	132 575	133 413	132 158	127 783	121 994	117 606	114 689	111 542	108 322	105 670	104 414	104 052
2013	107 488	107 687	107 063	102 760	97 769	94 754	92 975	91 202	89 435	89 616	91 619	93 321
2014	96 762	97 736	96 496	92 010	87 780	85 296	83 163	80 938	79 104	79 183	79 869	82 027
2015	86 246	87 873	86 604	82 833	80 567	80 688	80 671	79 825	78 557	78 052	79 153	81 780
2016	85 452	86 581	85 414	82 268	79 092	78 164	77 425	75 664	74 357	74 053	75 348	78 357
2017	80 016	79 152	76 431	71 705	68 439	66 708	65 554	63 717	61 461	61 014	61 538	63 121
2018	65 136	65 282	64 631	61 882	59 548	59 119	58 888	58 051	56 734	56 726	57 455	59 588
2019	61 951	62 477	61 244	58 188	56 105	55 750	55 373	54 390	52 595	52 651	53 783	57 808
2020	58 832	58 247	61 926	72 917	76 440	78 266	77 998	75 013	70 306	67 124	67 518	69 605
2021	72 612	74 494	74 232	71 376	68 765	67 307						

Kopumā šī gada 6 mēnešos **bezdarbnieka statuss** piešķirts **41 163** personām, tas ir, par 15 983 personām mazāk, salīdzinot ar iepriekšējā gada atbilstošo periodu.

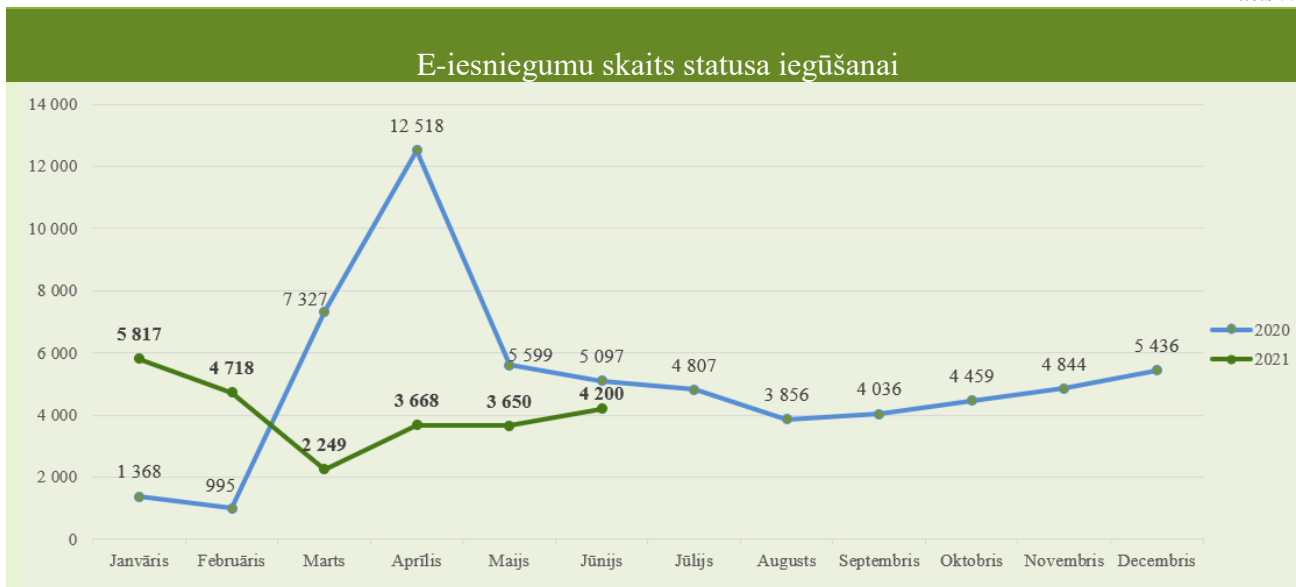


Salīdzinot ar iepriekšējo ceturksni, bezdarbnieka statusu ieguvušo skaits 2021. gada 2. ceturksnī samazinājies visos reģionos. Sadalījumā pēc pēdējās nodarbošanās (profesijas) vairāk statusu ieguvuši: apkures/ krāšņu kurinātājs – 218, virtuves darbinieks – 71, pavārs – 37, zivju apstrādātājs – 29, pavāra palīgs – 26, bufetes pārdevējs – 19, tirdzniecības pārdevējs – 16, galvenais grāmatvedis – 16, krupjē – 15, arhitekta palīgs – 15.

Attēls 4.



2021. gada 1. pusgadā NVA saņēmi 24 302 E-iesniegumi statusa iegūšanai, kas, salīdzinot ar atbilstošo periodu pirms gada, ir par 8 602 E-iesniegumiem mazāk. Šī gada 1. pusgadā lielākais E-iesniegumu skaita samazinājums bija martā – saņēmi 2 249 E-iesniegumi statusa iegūšanai.

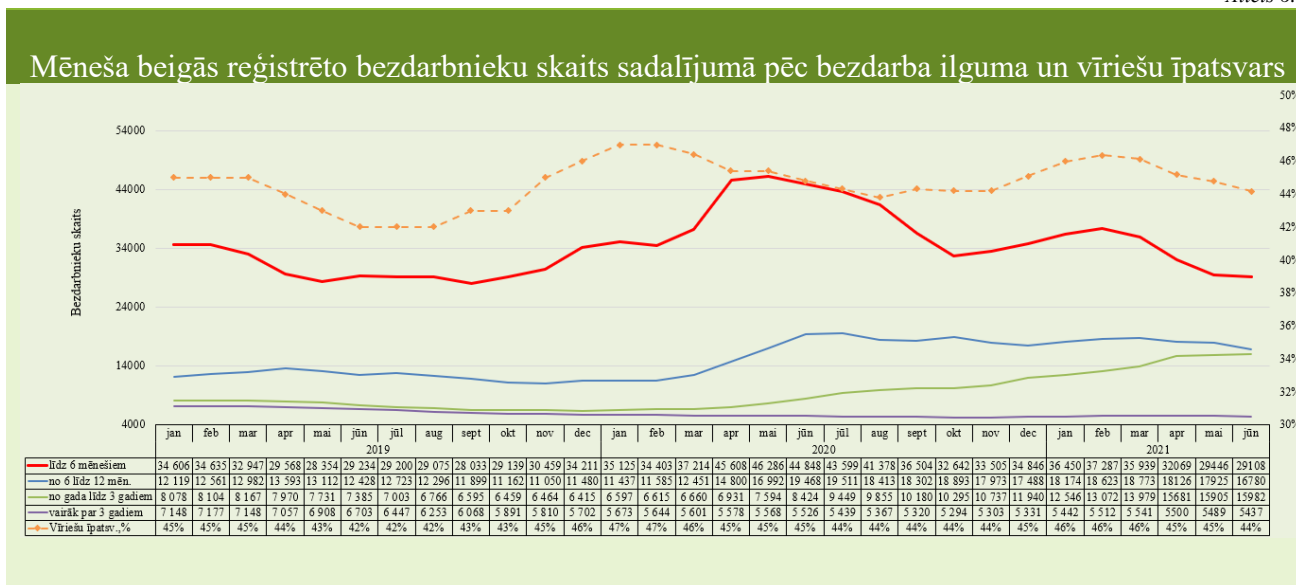


Izmantojot NVA CV un vakanču portāla e-pakalpojumu "Pieteikšanās bezdarbnieka vai darba meklētāja statusam", 2021. gada 1. pusgadā saņemti 19 387 E-iesniegumi statusa iegūšanai, kas, salīdzinot ar atbilstošo periodu pirms gada, ir par 6 089 E-iesniegumiem mazāk.

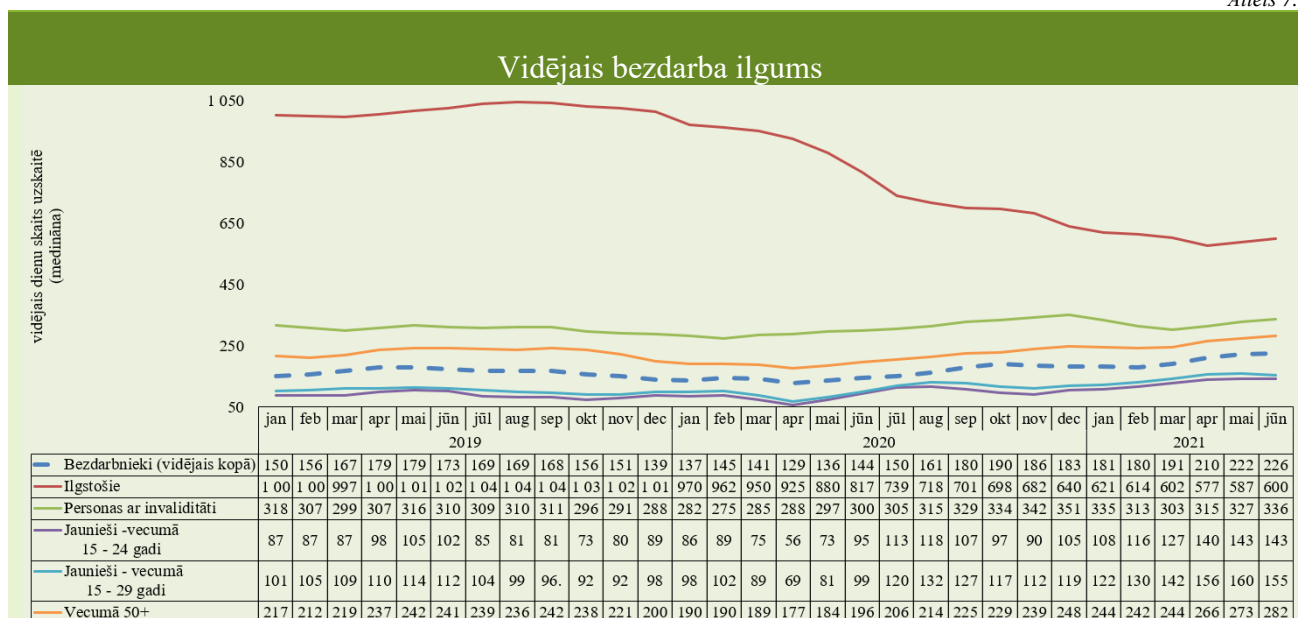
Bezdarbnieka statistiskais portrets

No reģistrēto bezdarbnieku kopskaita (67 307) 2021. gada jūnija beigās 55,8% (37 575) bija sievietes un 44,2% (29 732) vīrieši.

2021. gada jūnija beigās gandrīz puse reģistrēto bezdarbnieku bija ar bezdarba ilgumu līdz 6 mēnešiem – 29 108 jeb 43,2%, mēneša laikā bezdarbnieku skaits šajā grupā samazinājies par 338 personām jeb 1,1%.

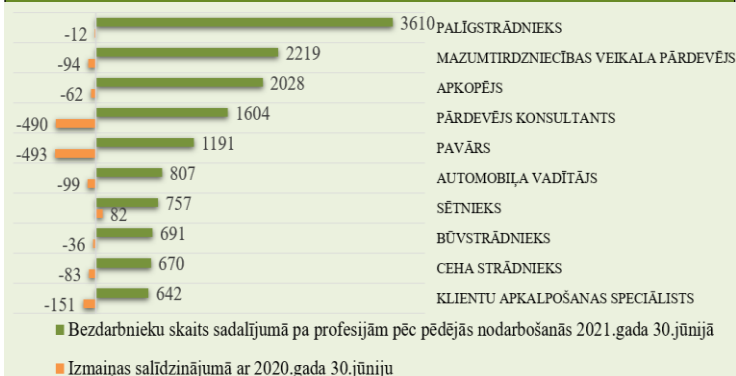


Vidējais bezdarba ilgums 2021. gada jūnija beigās bija **226 dienas** jeb nedaudz vairāk kā 7 mēneši, kas, salīdzinot ar atbilstošo periodu pirms gada, ir par **82 dienām vairāk**.



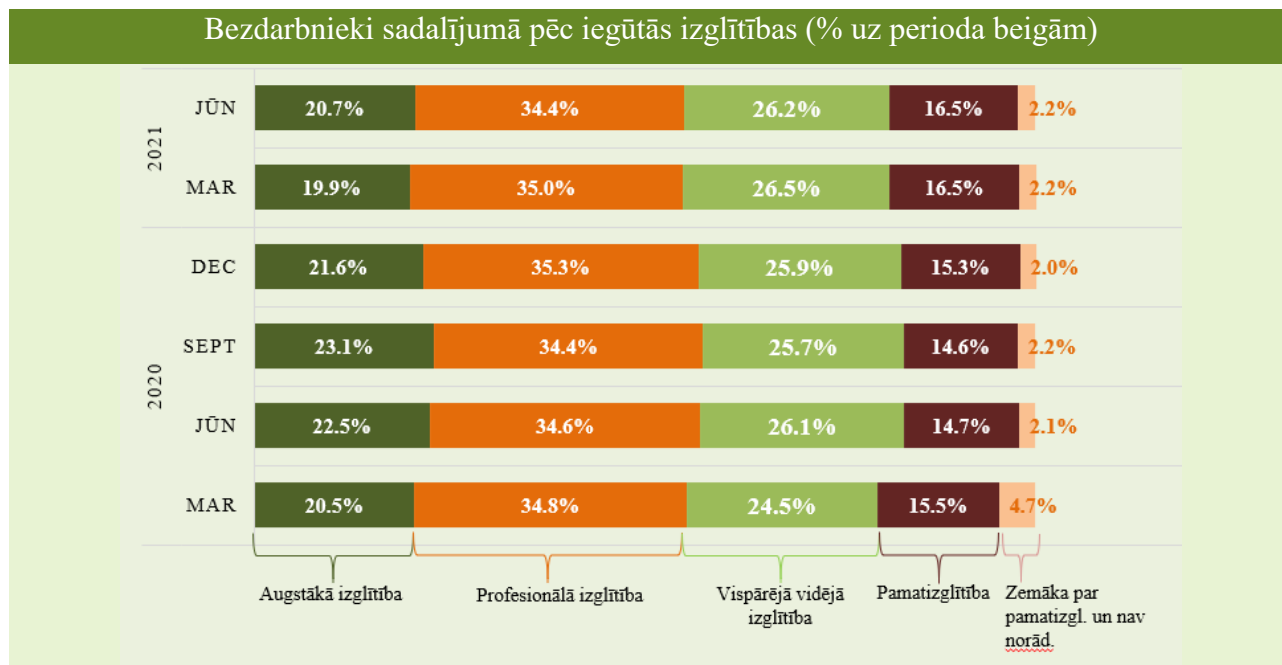
Reģistrēto bezdarbnieku skaits sadalījumā pa profesijām pēc pēdējās nodarbošanās 2021. gada jūnija beigās (lielākais skaits): palīgstrādnieks 3 610 (5%), mazumtirdzniecības veikala pārdevējs – 2 219 (3%), apkopējs – 2 028 (3%). Salīdzinot ar atbilstošo periodu pirms gada, lielākais **pieaugums** vērojams bezdarbnieku skaitā, kam pēdējā nodarbošanās (profesija) bija celtnu operators – 127, sētnieks – 82, savukārt lielākais **samazinājums** bezdarbnieku skaitā, sadalījumā pēc pēdējās nodarbošanās: pavārs – 493, pārdevējs konsultants – 490, projektu vadītājs – 450, viesmīlis – 293, kravas automobiļa vadītājs – 248, administrators – 239, bārmenis – 230.

Bezdarbnieku skaits 2021. gada 30. jūnijā sadalījumā pēc pēdējās nodarbošanās profesijas TOP 10 salīdzinājumā ar 2020. gada 30. jūniju



Reģistrēto bezdarbnieku kopskaitā 2021. gada jūnija beigās lielāko īpatsvaru veidoja bezdarbnieki ar **profesionālo izglītību** – 23 180 bezdarbnieki, kas ir **34,4% no kopējā reģistrēto bezdarbnieku skaita**, no kuriem nedaudz vairāk kā puse (55,6%) ir vecumā 50 gadi un vairāk. Bezdarbnieku kopskaits 2021. gada jūnija beigās **17 626 (26,2%)** bija **bezdarbnieki ar vispārējo vidējo izglītību, 13 925 (20,7%)** – ar augstāko izglītību, **11 138 (16,5%)** – ar **pamatizglītību**.

Salīdzinot šī gada jūnija beigās NVA uzskaitē reģistrētos bezdarbniekus sadalījumā pēc iegūtās izglītības ar atbilstošo periodu pirms gada, bezdarbnieku ar pamatizglītību īpatsvars pieaudzis par 1,8% punktiem, ar vidējo un pamatizglītību – par 0,1% punktu, savukārt samazinājies bezdarbnieku īpatsvars ar augstāko izglītību – par 1,8% punktiem un ar profesionālo izglītību – par 0,2% punktiem.



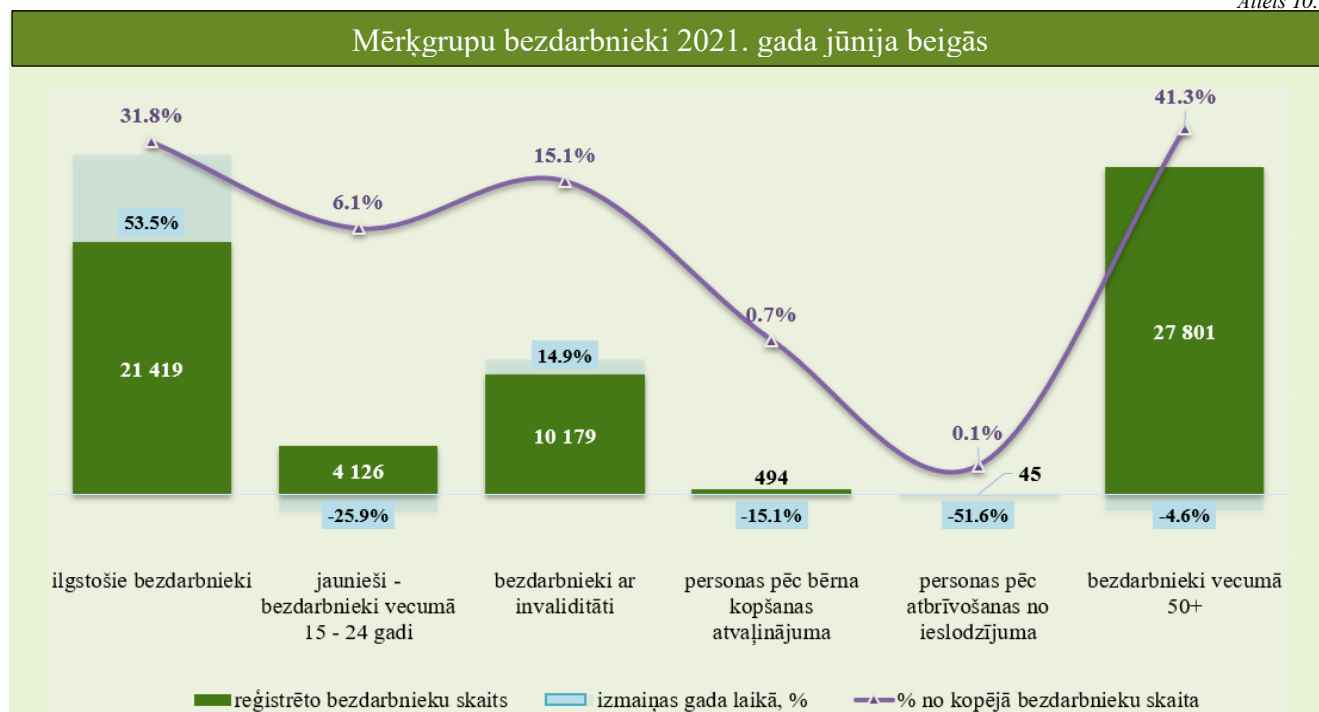
Tabula 3.

Dalījumā **pa vecuma grupām** 2021. gada jūnija beigās lielāko reģistrēto bezdarbnieku skaitu veidoja bezdarbnieki vecumā no **50 gadi un vairāk** – **27 801**, kas ir 41,3% no kopējā reģistrēto bezdarbnieku skaita, **14 176** (21,1%) – bezdarbnieki vecumā **no 35 līdz 44 gadiem**, **13 639** (20,3%) – bezdarbnieki vecumā **no 25 līdz 34 gadiem**.

Salīdzinot ar attiecīgo periodu pirms gada, absolūtos skaitļos bezdarbnieku skaita palielinājums vērojams mērķgrupā - ilgstošie bezdarbnieki un bezdarbnieki ar invaliditāti. Savukārt pārējās mērķgrupās reģistrēto bezdarbnieku skaits samazinājies.

Bezdarbnieki sadalījumā pa vecuma grupām	Sieviete	Vīrietis	Kopā
15 - 19 (0,5%)	191	171	362
20 - 24 (5,6%)	2 148	1 616	3 764
25 - 29 (8,5%)	3 363	2 370	5 733
30 - 34 (11,7%)	4 830	3 076	7 906
35 - 39 (11,1%)	4 456	3 001	7 457
40 - 44 (10,0%)	3 777	2 942	6 719
45 - 49 (11,2%)	4 067	3 498	7 565
50 - 54 (12,5%)	4 377	4 055	8 432
55 - 59 (15,2%)	5 439	4 780	10 219
60 un vairāk (13,6%)	4 927	4 223	9 150

Attēls 10.



Ilgstošie bezdarbnieki

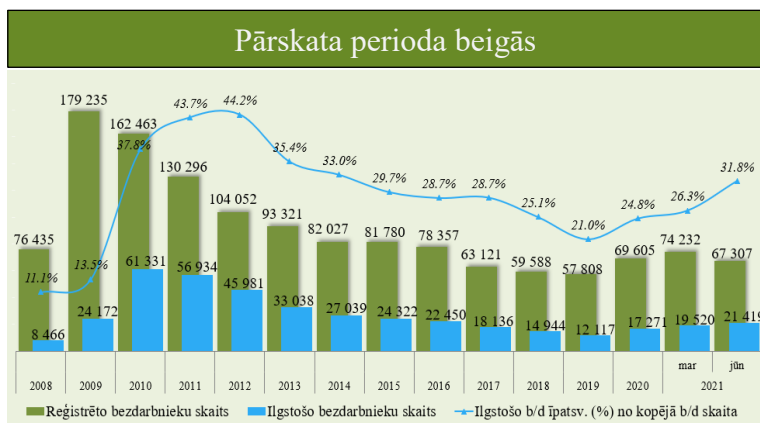
Attēls 11.

2021. gada jūnija beigās NVA uzskaitē bija **21 419 ilgstošie bezdarbnieki**, kas ir **31,8%** no kopējā reģistrēto bezdarbnieku skaita.

Ilgstošo bezdarbnieku kopskaitā 53,8% bija bezdarbnieki vecumā 50 gadi un vairāk, 15,1% – bezdarbnieki ar invaliditāti, 2,3% – jaunieši bezdarbnieki (15 – 24 gadi).

Lielākais ilgstošo bezdarbnieku skaita **pieaugums**, salīdzinot ar iepriekšējā gada atbilstošo periodu, sadalījumā pa profesijām pēc pēdējās nodarbošanās: palīgstrādnieks – 349, pārdevējs konsultants – 280, apkopējs – 260, mazumtirdzniecības veikala pārdevējs – 228, pavārs – 157, projekta vadītājs – 105, būvstrādnieks – 99, automobiļu vadītājs – 92, klientu apkalpošanas speciālists – 91, administrators – 83.

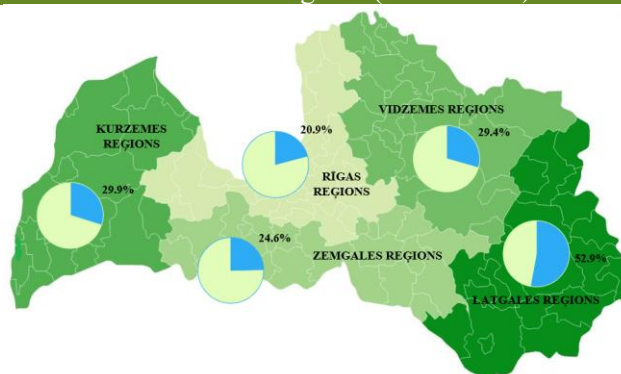
Salīdzinot ar 2020. gada atbilstošo periodu, ilgstošo bezdarbnieku skaits palielinājies kopā par 7 469 personām jeb 53,5%. Ilgstošo bezdarbnieku pieaugums vērojams visos reģionos. Salīdzinot ar atbilstošo periodu pirms gada, lielākais pieaugums vērojams Rīgas reģionā – par 3 565 ilgstošajiem bezdarbniekiem vairāk, Zemgales reģionā ilgstošo bezdarbnieku pieaugums – par 64,5%, Kurzemes reģionā – par 58,8%. Savukārt mazākais pieaugums gada griezumā bijis Latgales reģionā – par 21,4% un Vidzemes reģionā – par 49,7%.



Attēls 12.

2021. gada 1. pusgadā darbā iekārtojušies 4 476 ilgstošie bezdarbnieki, no kuriem 1 769 (40%) ilgstošie bezdarbnieki ir iekārtojušies darbā pēc kāda aktīvā NVA pasākuma pabeigšanas (izņemot KPP informatīvās dienas).

Ilgstošo bezdarbnieku īpatsvars reģionos no kopējā bezdarbnieku skaita reģionā (30.06.2021.)



Jaunieši bezdarbnieki

Attēls 13.

2021. gada jūnija beigās **4 126** jeb **6,1%** no bezdarbnieku kopskaita bija **jaunieši bezdarbnieki vecumā no 15 līdz 24 gadiem**. 2021. gada jūnija beigās bezdarbnieku (15-24 gadi) kopskaitā 11,7% bija ilgstošie bezdarbnieki, 3,8% – personas ar invaliditāti, 2,7% – personas pēc bērna kopšanas atvaļinājuma.

Lielākais bezdarbnieku (15-24) skaits sadalījumā pa profesijām pēc pēdējās nodarbošanās: pārdevējs konsultants – 272, palīgstrādnieks – 252, mazumtirdzniecības veikala pārdevējs – 156, viesmīlis – 110, klientu apkalpošanas



speciālists – 90, krupjē – 86, pavārs – 61, noliktavas darbinieks – 53, administrators – 52, ceha strādnieks - 51.

2021. gada 1. pusgadā darbā iekārtojušies 3 136 bezdarbnieku vecumā no 15 līdz 24 gadiem, no kuriem 269 (9%) jaunieši bezdarbnieki ir iekārtojušies darbā pēc kāda aktīvā NVA pasākuma pabeigšanas (izņemot KPP informatīvās dienas).

Bezdarbnieki ar invaliditāti

Attēls 14.

2021. gada jūnija beigās **10 179** jeb **15,1%** no reģistrētā bezdarbnieku kopskaita valstī bija **bezdarbnieki ar invaliditāti**.

Salīdzinot ar atbilstošo periodu pirms gada, mērķgrupas pieaugums absolūtos skaitļos ir par 1 323 personām. 2021. gada jūnija beigās vairāk nekā puse (67,2%) no reģistrētajiem bezdarbniekiem ar invaliditāti ir vecumā virs 50 gadiem, 47,1% no reģistrētajiem bezdarbniekiem ar invaliditāti ir ilgstošie bezdarbnieki, jaunieši bezdarbnieki (15-24) ir 1,5%.



Lielākais bezdarbnieku ar invaliditāti skaits, sadalījumā pa profesijām pēc pēdējās nodarbošanās 2021. gada jūnija beigās: palīgstrādnieks – 693, apkopējs – 446, mazumtirdzniecības veikala pārdevējs – 330, sētnieks – 241, automobiļa vadītājs – 159, pavārs – 130, aprūpētājs – 128, kravas automobiļa vadītājs – 119, pārdevējs konsultants – 110, apkures/ krāšņu kurinātājs – 107.

2021. gada 1. pusgadā darbā iekārtojušās 1 776 personas ar invaliditāti, no kurām 370 (21%) ir iekārtojušās darbā pēc kāda aktīvā NVA pasākuma pabeigšanas (izņemot KPP informatīvās dienas).

Bezdarbnieki vecumā 50 gadi un vairāk

NVA 2021. gada jūnija beigās reģistrēti **27 801 bezdarbnieki vecumā 50 gadi un vairāk**, kas ir **41,3%** no kopējā reģistrētā bezdarbnieku skaita valstī. 2021. gada jūnija beigās 41,5% no reģistrētajiem bezdarbniekiem vecumā 50 gadi un vairāk ir ilgstošie bezdarbnieki, bezdarbnieki ar invaliditāti 24,6%.

Attēls 15.

Lielākais bezdarbnieku vecumā 50 gadi un vairāk, skaits sadalījumā pa profesijām pēc pēdējās nodarbošanās 2021. gada jūnija beigās: palīgstrādnieks – 1 730, apkopējs – 1242, mazumtirdzniecības veikala pārdevējs – 863, sētnieks – 531, pavārs – 493, automobiļa vadītājs – 454, pārdevējs konsultants – 414, kravas automobiļa vadītājs – 359, apkures/ krāšņu kurinātājs – 336, aprūpētājs – 322.



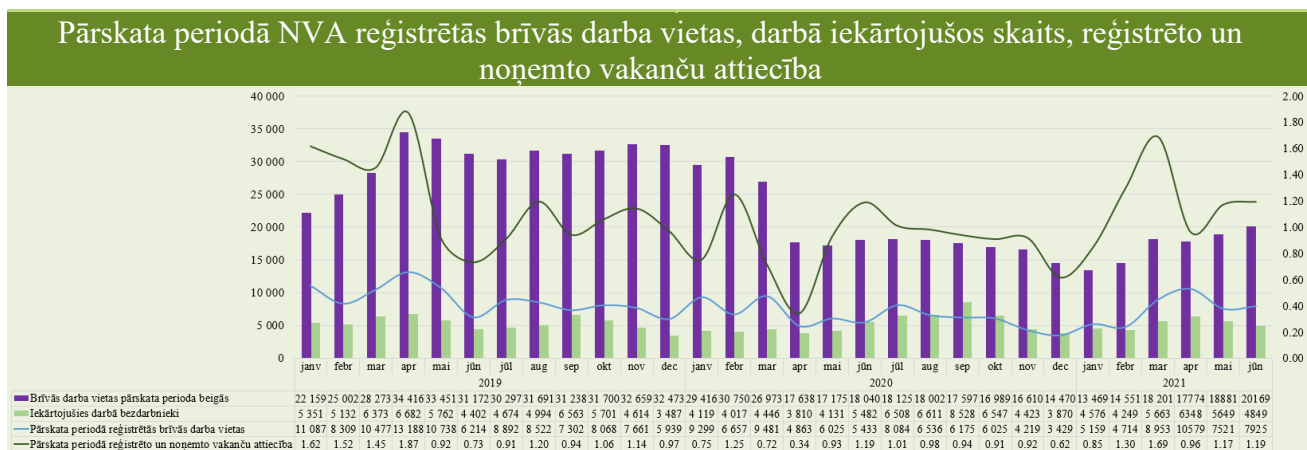
2021. gada 1. pusgadā darbā iekārtojušies 7 992 bezdarbnieki vecumā 50 gadi un vairāk, no kuriem 997 (12%) ir iekārtojušies darbā pēc kāda aktīvā pasākuma pabeigšanas (izņemot KPP informatīvās dienas).

REĢISTRĒTĀS DARBA VIETAS VALSTĪ

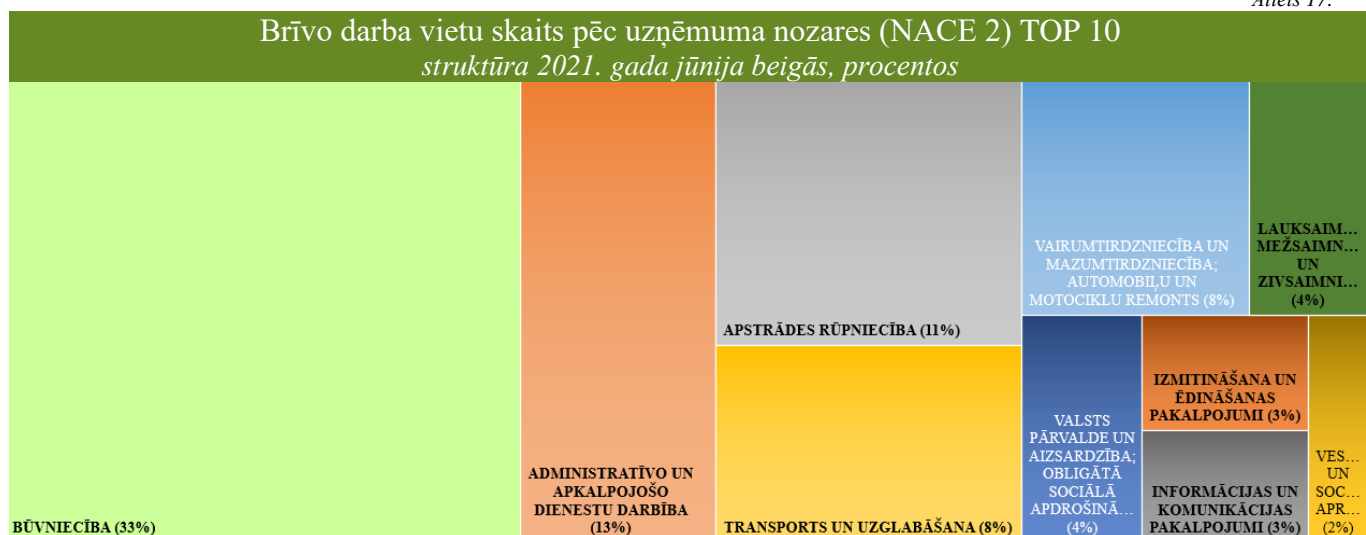
2021. gada 6 mēnešos NVA reģistrētas 44 851 jaunas brīvās darba vietas, kas ir par 3 093 jeb 7,4 % vairāk salīdzinot ar 2020. gada 1.pusgadu.

2021.gada jūnijā beigās bija reģistrētas aktuālas 20 169 brīvās darba vietas, kas ir par 2 129 jeb 11,8% vairāk salīdzinot ar 2020. jūniju.

Attēls 16.



Attēls 17.



NVA 2021. gada jūnija beigās brīvo darba vietu skaits sadalījumā pēc uzņēmuma nozares (lielākais skaits): Būvniecība – 6 738 (33%), Administratīvo un apkalpojošo dienestu darbība – 2 546 (13%), Apstrādes rūpniecība – 2 302 (11%), Transports un uzglabāšana – 1 700 (8%), Vairumtirdzniecība un mazumtirdzniecība; automobiļu un motociklu remonts – 1 516 (8%).

Visvairāk brīvo darba vietu skaits sadalījumā pēc uzņēmuma nozares (NACE 2), salīdzinot ar atbilstošo periodu pirms gada, pieaudzis Administratīvo un apkalpojošo dienestu darbībā – kravas automobiļa vadītājs, būvstrādnieks, palīgstrādnieks, kūdras ieguves palīgstrādnieks, kā arī Vairumtirdzniecībā un Mazumtirdzniecībā; automobiļu un motociklu remonts – mazumtirdzniecības veikala pārdevējs, pārdevējs konsultants, kūdras ieguves palīgstrādnieks, palīgstrādnieks, tirdzniecības zāles darbinieks un noliktavas darbinieks.

Tabula 4.

Brīvo darba vietu skaits sadalījumā pēc uzņēmuma nozares (NACE 2)			
Nozare (TOP 10)	Brīvo darbvieta skaits 2020. gada jūnija beigās	Brīvo darbvieta skaits 2021. gada jūnija beigās	Izmaiņas skaits
Būvniecība	7 193	6738	-455
Administratīvo un apkalpojošo dienestu darbība	1 233	2546	1 313
Apstrādes rūpniecība	2 117	2302	185
Transports un uzglabāšana	1 204	1700	496
Vairumtirdzniecība un mazumtirdzniecība; Automobiļu un motociklu remonts	735	1516	781
Lauksaimniecība, mežsaimniecība un zivsaimniecība	859	801	-58
Valsts pārvalde un aizsardzība; Obligātā sociālā apdrošināšana	409	770	361
Izmitināšana un ēdināšanas pakalpojumi	348	542	194
Informācijas un komunikācijas pakalpojumi	341	524	183
Veselība un sociālā aprūpe	207	390	183
Pavisam kopā	18 040	20 169	2 129

Lielākais brīvo darba vietu pieaugums gada griezumā vērojams augstas kvalifikācijas profesijās - speciālistu grupā (inspektors (iekšlietu jomā), māsa (medicīnas māsa), pārdošanas speciālists) un vadītāju grupā (galvenais grāmatvedis, tehniskais direktors). Savukārt vidējās kvalifikācijas profesijās – pakalpojumu un tirdzniecības darbinieku grupā (mazumtirdzniecības veikala pārdevējs, aprūpētājs, viesmīlis).

Tabula 5.

Brīvo darba vietu skaits sadalījumā pa profesiju grupām (pēc LR profesiju klasifikatora) perioda beigās				
Profesiju pamatgr. Nr.	Profesiju pamatgrupas nosaukums	Brīvo darbvieta skaits 2020. gada jūnija beigās	Brīvo darbvieta skaits 2021. gada jūnija beigās	Izmaiņas procentos
Augstas kvalifikācijas profesijas, tai skaitā:		1 629	2 698	66%
0	Nacionālo bruņoto spēku profesijas	20	11	-45%
1	Vadītāji	115	189	64%
2	Vecākie speciālisti	998	1398	40%
3	Speciālisti	496	1100	122%
Vidējas kvalifikācijas profesijas, tai skaitā:		12 829	12 554	-2%
4	Kalpotāji	311	496	59%
5	Pakalpojumu un tirdzniecības darbinieki	858	1557	81%
6	Kvalificēti lauksaimniecības, mežsaimniecības un zivsaimniecības darbinieki	241	155	-36%
7	Kvalificēti strādnieki un amatnieki	9467	7929	-16%
8	Iekārtu un mašīnu operatori un izstrādājumu montieri	1952	2417	24%
Zemas kvalifikācijas profesijas		3582	4 917	37%
Kopā		18 040	20 169	12%

Darba devēju aktuālās pieprasītākās profesijas 2021. gada 1. pusgada beigās (Top 10)

Attēls 18.



Attēls 19.



Ilgstoši neaizpildītās brīvās darbvietas

2021. gada jūnija beigās NVA bija reģistrētas **13 510 ilgāk par 1 mēnesi neaizpildītas brīvās darbvietas**, kas veido 67,0% no brīvo darba vietu kopskaita pārskata perioda beigās (20 169). Lielākais ilgstoši neaizpildīto vakancu īpatsvars vērojams Rīgas (70,3%) un Vidzemes (67,1%) reģionos, savukārt mazākais Kurzemes reģionā – 45,0%.

Tabula 6.

Vakance nav aizpildīta	Reģioni (dati uz 30.06.2021.)				
	Kurzemes	Latgales	Rīgas	Vidzemes	Zemgales
līdz 1 mēn.	55%	51%	30%	33%	37%
no 1 līdz 2 mēn.	27%	24%	18%	15%	29%
no 2 līdz 3 mēn.	14%	15%	29%	33%	19%
no 3 līdz 4 mēn.	4%	6%	14%	12%	9%
no 4 līdz 5 mēn.	0%	0%	3%	2%	3%
no 5 līdz 6 mēn.	0%	0%	1%	1%	1%
ilgāk par 6 mēn.	0%	5%	5%	4%	3%

Tabula 7.

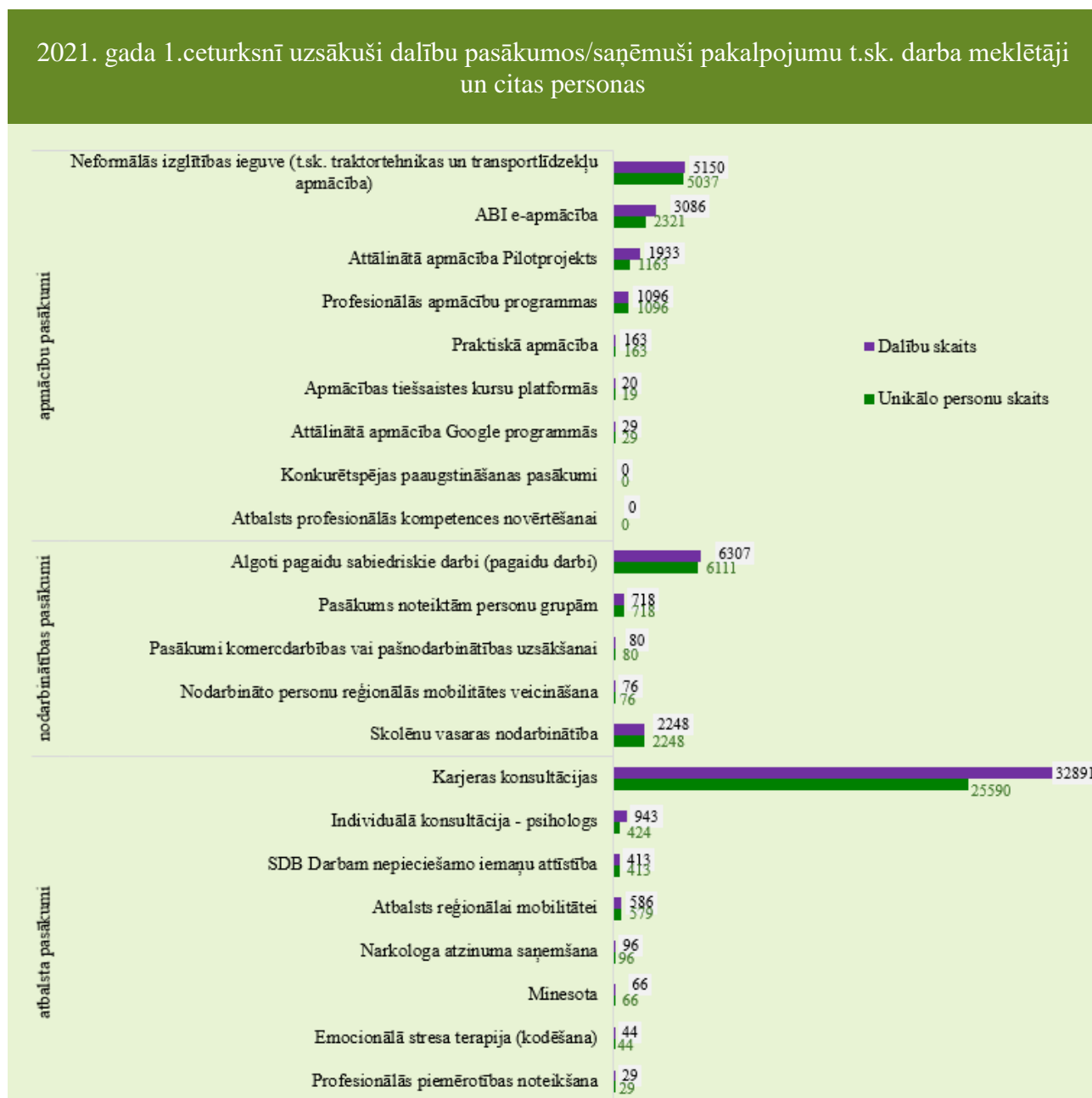
Ilgstoši neaizpildītās (ilgāk par 6 mēnešiem) brīvās darbvietas sadalījumā pa profesijām (lielākais skaits)		
Profesija (TOP 5)	Ilgstoši neaizpildīto brīvo darbvietau skaits (2021.gada 1. pusgada beigās)	Brīvās darbvietas (2021.gada 1. pusgada beigās)
Kravas automobiļa vadītājs	143	1398
Tulkotājs	50	56
Programmētājs	48	105
Palīgstrādnieks	46	1517
Betonētājs	45	771

TOP profesijas Rīgas reģionā, kurās darba tirgus pieprasījums nesakrīt ar piedāvājumu (nav aizpildītas ilgāk par 6 mēnešiem): kravas automobiļa vadītājs, palīgstrādnieks, tulkotājs, programmētājs, betonētājs. Latgales reģionā: vilcējautomobiļa vadītājs, ergoterapeits, datorizētās ciparu vadības (CNC) metālapstrādes darbagaldu operators. Vidzemes reģionā: vilcējautomobiļa vadītājs, zāgmateriālu ražošanas operators, betonētājs, palīgstrādnieks. Kurzemes reģionā: kokapstrādes iekārtu operators, krāvējs (roku darbs), autokrāvēja vadītājs. Zemgales reģionā: kravas automobiļa vadītājs, kurjers, betonētājs.

INFORMĀCIJA PAR NVA ĪSTENOTAJIEM PASĀKUMIEM UN DARBIEKĀRTOŠANĀS

2021. gada 1. pusgadā dalību NVA pasākumos uzsāka/saņēma pakalpojumus (t.sk. KPP un karjeras konsultācijas) 38 719 personas (unikālās personas), kas piedalījās 55 974 aktivitātēs.

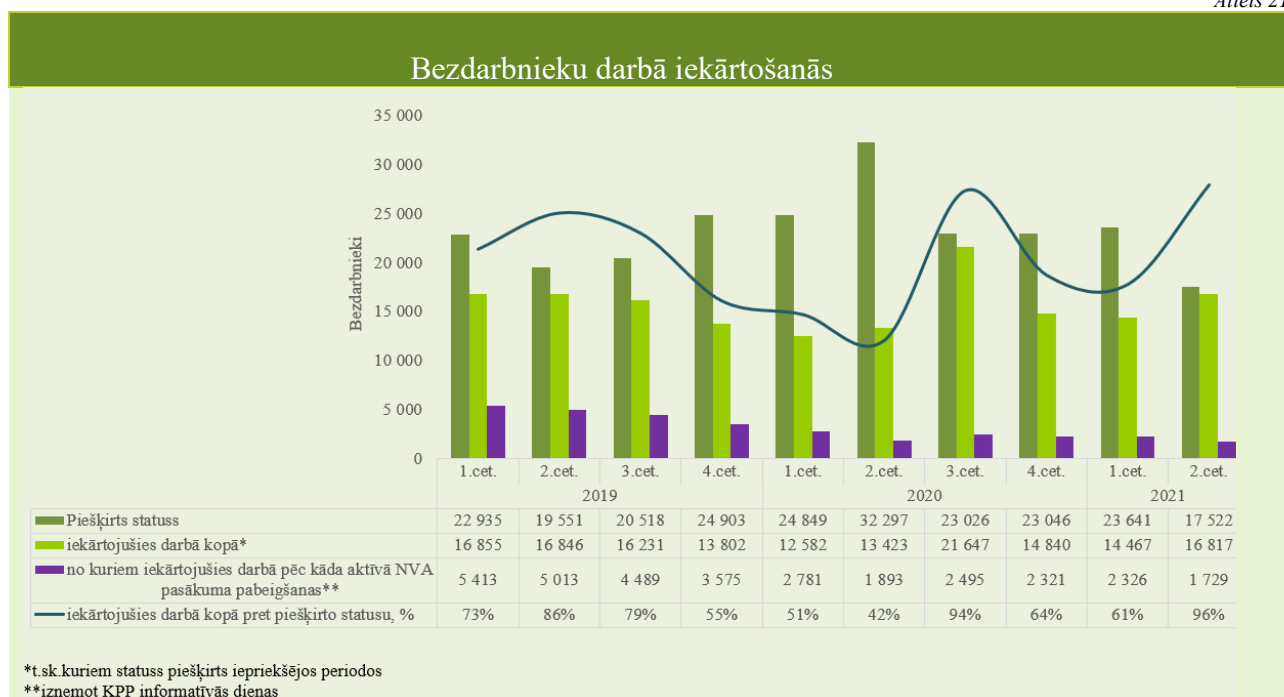
Attēls 20.



- Datus netiek iekļauti - obligātā veselības pārbaude, ergoterapeita pakalpojums, surdotulka pakalpojums, individuālie aizsardzības līdzekļi, transporta pakalpojums

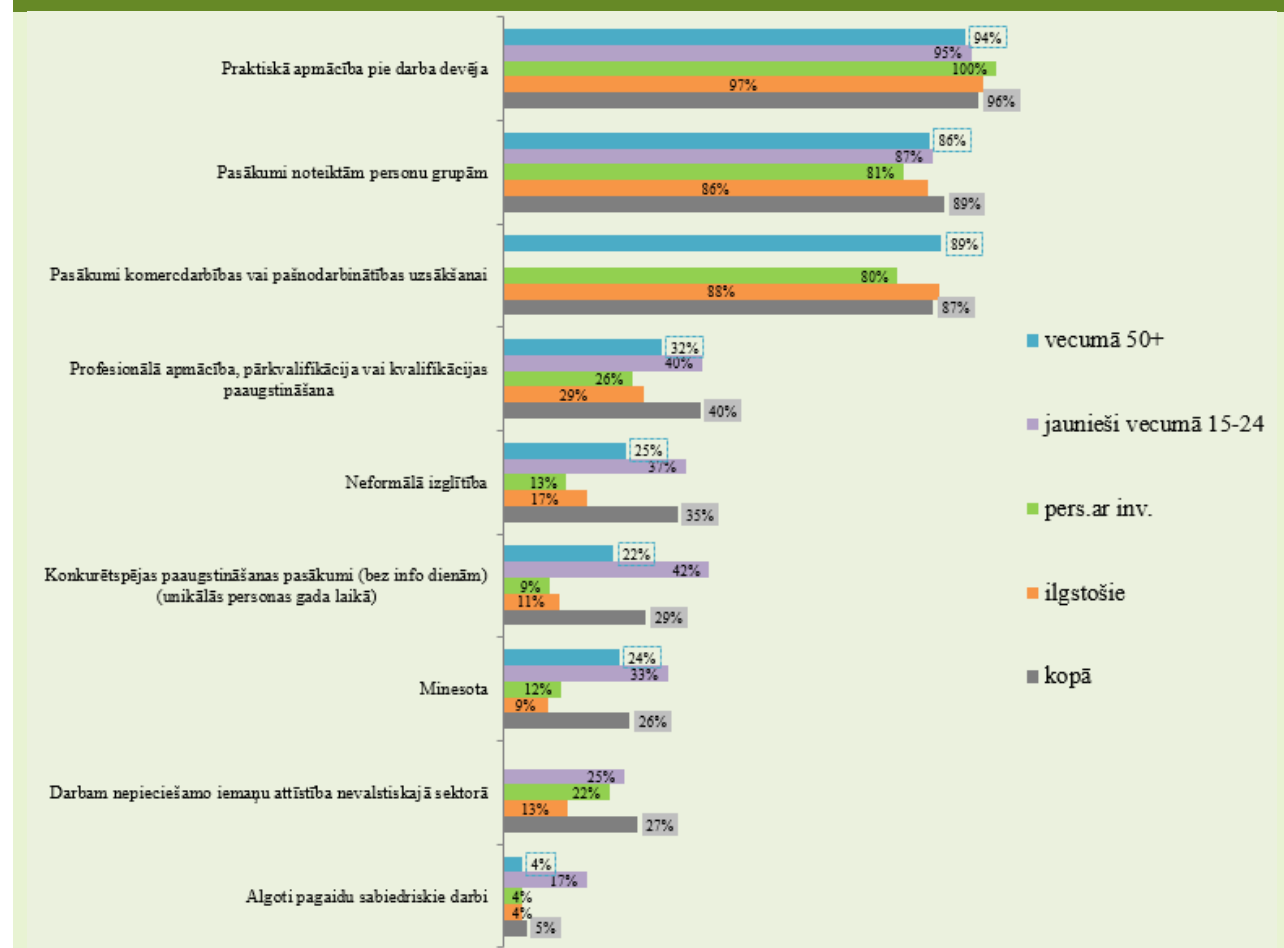
2021. gada 6 mēnešos darbā iekārtojušies 31 284 bezdarbnieki, no kuriem 4 055 (13%) bezdarbnieki ir iekārtojušies darbā pēc kāda aktīvā pasākuma pabeigšanas (izņemot KPP informatīvās dienas).

Attēls 21.



Attēls 22.

Pabeigusi dalību periodā no 01.01.2020. līdz 31.12.2020. un iekārtojušies darbā pirmo 6 mēnešu laikā pēc pasākuma pabeigšanas (periodā līdz 30.06.2021.)

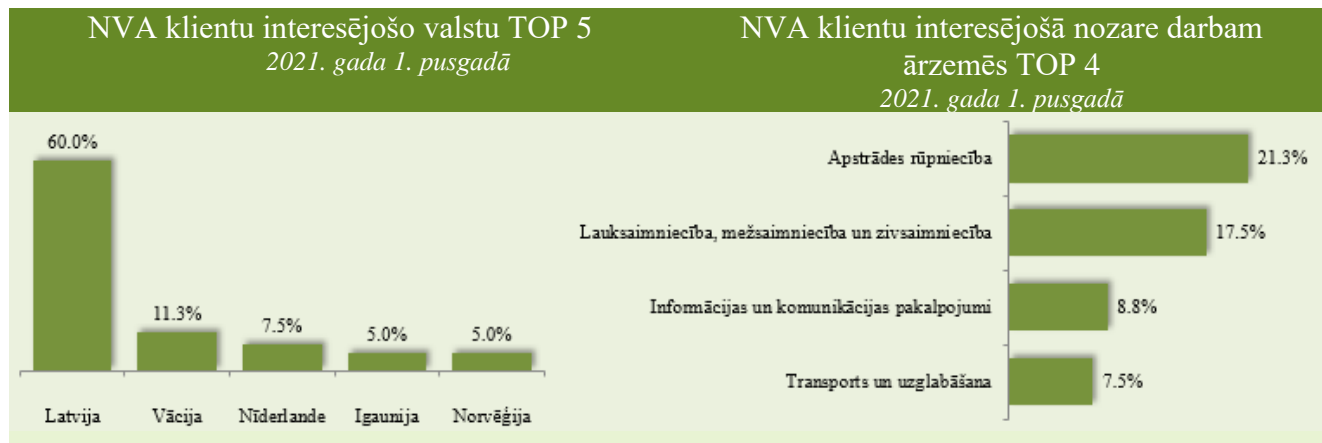


NVA KLIENTU INTERESE PAR DARBU ĀRZEMĒS

NVA klientiem, kas plāno doties darba meklējumos ārpus Latvijas, 2021. gada 1.pusgadā EURES speciālisti snieguši **80** konsultācijas. Vislielāko interesi klienti izrāda par darba iespējām Vācijā – 11,3% (*viens cilvēks var būt interesējies par vairākām valstīm, profesijām un nozarēm*). Tāpat arī sniegtas 48 konsultācijas ārvalstu klientiem, kuri izrādījuši interesi par darba iespējām Latvijā.

Lielākā interese par darbu ārzemēs ir **vienkāršajās profesijās** (apkopēji, lauksaimniecības un fermas strādnieki, iesaiņotāji, krāvēji u.c.) – 36,3%. Vislielākā interese par darbu ārzemēs ir apstrādes rūpniecībā – 21,3%.

Attēls 23.



NVA KLIENTU AUDITORIJA (NVA MĀJAS LAPAS LIETOTĀJI)

2021. gada **1. pusgadā** NVA CVVP portālu apmeklējuši 599 772 unikāli lietotāji, kas ir par 45 240 jeb 8,2% vairāk, salīdzinot ar iepriekšējā gada atbilstošo periodu. Lielākais lietotāju skaits ir no Latvijas – 547 639 jeb 91%, tai seko Īrija, Amerikas Savienotās Valstis, Lielbritānija.

Attēls 24.



APKOPOJOŠĀ STATISTIKA

Tabula 8.

	31.12.2017.	31.12.2018.	31.12.2019.	31.12.2020.	30.06.2021.
Reģistrēto bezdarbnieku skaits	63 121	59 588	57 808	69 605	67 307
Reģistrētā bezdarba līmenis	6,8%	6,4%	6,2%	7,7%	7,4%
Cilvēku, kas gada laikā saņēmuši reģistrētā bezdarbnieka statusu, skaits (plūsma reģistrētajā bezdarbā)	87 335	87 132	87 907	103 218	41 163
Kopējais apkalpoto klientu skaits (uzskaitē gada sākumā + saņēmuši bezdarbnieka statusu)	165 692	150 253	147 495	161 026	110 768
Vidējais bezdarba ilgums (dienās) gada laikā	194	173	163	157	202
Gada laikā reģistrēto vakanču skaits	71 342	88 492	106 397	76 226	44 851
Darbā iekārtojušos cilvēku skaits (gada laikā)	67 085	63 633	63 734	62 492	31 284
Ilgstošā bezdarba īpatsvars	28,7%	25,1%	21,0%	24,8%	31,8%
Atbalstu saņēmušo cilvēku skaits (unikālās personas visos pasākumos)	105 929	91 757	74 606	58 180	38 719
*Subsidētajā nodarbinātībā iesaistīto bezdarbnieku skaits (unikālie)	2 619	1 457	1 229	2 018	1 130
**Apmācību pasākumos iesaistīto skaits (unikālie)	17 937	16 559	14 938	12 523	9 095

*Subsidētajā nodarbinātībā iekļauti *Darbam nepieciešamo iemaņu attīstība* un *Pasākums noteiktām personu grupām projekts*.

**Apmācību pasākumos no 2017. gada līdz 2020. gadam iekļauta – Profesionālā un neformālā apmācība, savukārt no 2021. gada iekļauta – Profesionālā, neformālā un praktiskā apmācība, e-apmācība, apmācības tiešsaistes kursu platformās, attālinātā apmācība Google programmās un attālinātā apmācība Pilotprojekts.