

# PĀRSKATS PAR BEZDARBA SITUĀCIJU VALSTĪ (SEPTEMBRIS)

---

RĪGA, 2021. GADA 28. OKTOBRIS

NODARBINĀTĪBAS VALSTS AĢENTŪRA

Pārskats par bezdarba situāciju valstī tiek ievietots Nodarbinātības valsts aģentūras (turpmāk – NVA) mājaslapā kopš 2011.gada augusta. Pārskata sagatavošanā ir izmantota NVA rīcībā esošā informācija par NVA reģistrētajiem bezdarbniekiem un brīvajām darba vietām. Pārskats sniedz informāciju par aktuālo situāciju darba tirgū, reģistrēto bezdarbnieku portretu, reģistrētajām brīvajām darba vietām un informāciju par NVA īstenotajiem pasākumiem.

© Nodarbinātības valsts aģentūra, 2021  
K.Valdemāra ielā 38 k-1, Rīgā, LV – 1010  
Tālrunis: 371-25685334  
E-pasts: [nva@nva.gov.lv](mailto:nva@nva.gov.lv)  
Interneta vietne: <http://www.nva.gov.lv/>  
Ziņojumu sagatavoja: E. Jurjāne

Publicēšanas un citēšanas gadījumā atsauce ir obligāta.

## Saturs

INFORMĀCIJAS KOPSAVILKUMS .....	3
LIETOTIE SAĪSINĀJUMI UN APZĪMĒJUMI.....	4
REĢISTRĒTĀ BEZDARBA LĪMENIS UN BEZDARBNIEKU SKAITS LATVIJĀ .....	4
REĢISTRĒTĀS DARBA VIETAS VALSTĪ.....	12
INFORMĀCIJA PAR NVA ĪSTENOTAJIEM PASĀKUMIEM UN DARBIEKĀRTOŠANĀS	15
NVA KLIENTU INTERESE PAR DARBU ĀRZEMĒS .....	17
NVA KLIENTU AUDITORIJA (NVA MĀJAS LAPAS LIETOTĀJI) .....	17
APKOPOJOŠĀ STATISTIKA .....	18

## INFORMĀCIJAS KOPSAVILKUMS

- Salīdzinot 2021. gada septembra beigās ar atbilstošo periodu pirms gada, reģistrētā bezdarba līmenis samazinājies par 1,7% punktiem (no 7,7% uz 6,0%).
- NVA uzskaitē 2021. gada septembra sākumā bija 59 040, savukārt septembra beigās NVA bija reģistrēti **54 524** bezdarbnieki. Mēneša laikā reģistrēto bezdarbnieku skaits valstī **samazinājās** par **4 516** cilvēkiem jeb 8,3%.
- 2021. gada 9 mēnešos NVA reģistrētas 72 345 jaunas brīvās darba vietas, kas ir par 9 792 jeb 15,7 % vairāk salīdzinot ar 2020. gada 9 mēnešiem. 2021.gada septembra beigās bija reģistrētas aktuālas 23 617 brīvās darba vietas, kas ir par 6020 jeb 34,2% vairāk salīdzinot ar 2020. gada septembri.
- 2021. gada 9 mēnešos dalību NVA pasākumos uzsāka/saņēma pakalpojumus (t.sk. KPP un karjeras konsultācijas) 54 153 personas (unikālās personas), kas piedalījās 84 270 aktivitātēs.
- **2021. gada 9 mēnešos darbā iekārtojušies 47 815** bezdarbnieki, no kuriem 7 942 (17%) bezdarbnieki ir iekārtojušies darbā pēc kāda aktīvā pasākuma pabeigšanas (izņemot KPP informatīvās dienas).
- **2021. gada 9 mēnešos** NVA saņemti **37 691 E-iesniegumi** statusa iegūšanai, kas, salīdzinot ar atbilstošo periodu pirms gada, ir par 7 912 E-iesniegumiem mazāk.

## LIETOTIE SAĪSINĀJUMI UN APZĪMĒJUMI

<b>Bezdarbnieks</b>	- persona, kas pēc reģistrēšanās NVA atbilstoši <u>Bezdarbnieku un darba meklētāju atbalsta likuma</u> nosacījumiem ir ieguvusi bezdarbnieka statusu
<b>ABI</b>	- Atbalsts bezdarbnieku izglītībai
<b>CSP</b>	- Centrālā statistikas pārvalde
<b>CVVP</b>	- CV un vakanču portāls
<b>EURES</b>	- Eiropas Nodarbinātības dienestu tīkls
<b>KPP</b>	- Konkurētspējas paaugstināšanas pasākumi
<b>LR</b>	- Latvijas Republika
<b>NVA</b>	- Nodarbinātības valsts aģentūra
<b>NVO</b>	- Nevalstiskās organizācijas
<b>SDB</b>	- Subsidētās darbavietas bezdarbniekiem

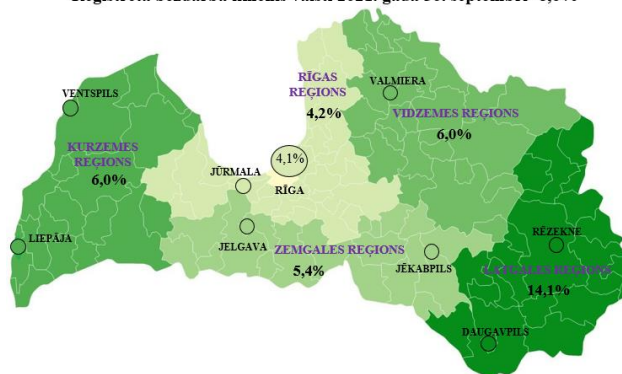
## REĢISTRĒTĀ BEZDARBA LĪMENIS UN BEZDARBNIEKU SKAITS LATVIJĀ

Attēls 1.

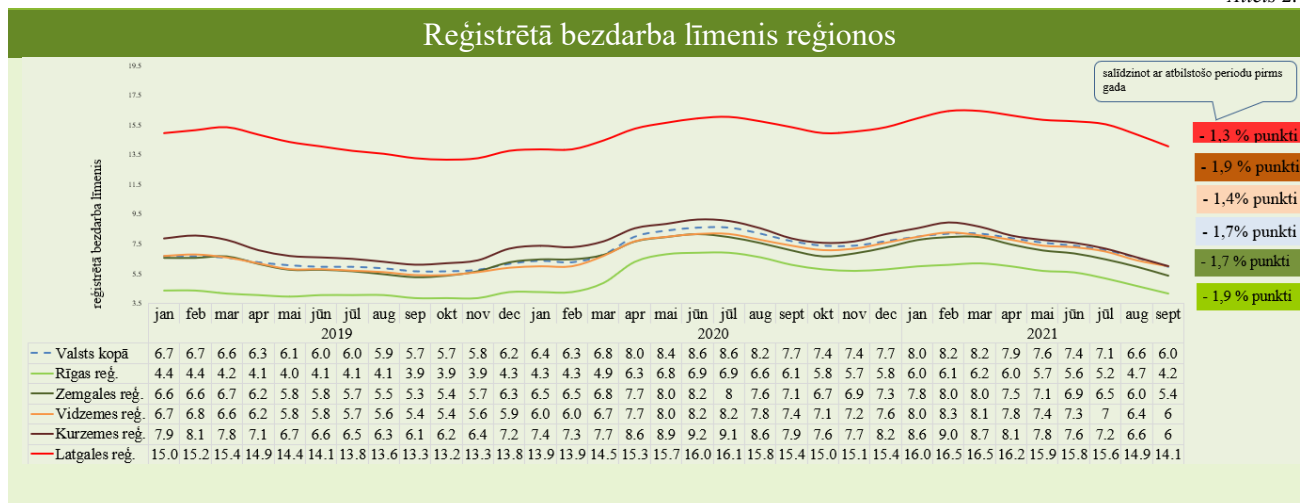
Reģistrētā bezdarba līmenis valstī 2021. gada septembra beigās bija 6,0% (reģistrēto bezdarbnieku īpatsvars darbaspējas vecumā ekonomiski aktīvo iedzīvotāju kopskaitā).

Zemākais bezdarba līmenis 2021. gada septembrī reģistrēts Rīgas reģionā – 4,1%, augstākais bezdarba līmenis bija Latgales reģionā – 14,1%. Zemgales reģionā bezdarba līmenis septembrī bija 5,4%, Vidzemes reģionā – 6,0% un Kurzemes reģionā – 6,0%.

Reģistrētā bezdarba līmenis valstī 2021. gada 30. septembrī - 6,0%



Attēls 2.



Tabula 1.

Reģistrētā bezdarba līmenis mēneša beigās, %												
Mēneši												
Gadi	Jan	Feb	Mar	Apr	Mai	Jūn	Jūl	Aug	Sep	Okt	Nov	Dec
2008	5,0	5,0	4,9	4,8	4,8	4,9	5,1	5,2	5,3	5,6	6,1	7,0
2009	8,3	9,5	10,7	11,0	11,3	11,5	11,8	12,3	13,2	14,1	15,1	16,0
2010	16,6	17,1	17,3	16,7	16,2	15,6	15,3	15,0	14,6	14,3	14,3	14,3
2011	14,5	14,5	14,4	13,9	13,2	12,6	12,1	11,8	11,6	11,5	11,5	11,5
2012	11,7	11,8	11,7	11,3*/ 12,9**	12,3	11,9	11,6	11,3	11,0	10,7	10,6	10,5
2013	10,9	10,9	10,8	10,4	9,9	9,6	9,5	9,3	9,1	9,1	9,3	9,5
2014	9,8	9,9	9,8	9,6	9,1	8,9	8,6	8,4	8,2	8,2	8,3	8,5
2015	9,0	9,1	9,2	8,8	8,6	8,6	8,6	8,5	8,3	8,3	8,4	8,7
2016	9,1	9,2	9,1	8,8	8,4	8,3	8,3	8,1	7,9	7,9	8,0	8,4
2017	8,5	8,4	8,3	7,8	7,4	7,2	7,1	6,9	6,6	6,6	6,7	6,8
2018	7,0	7,1	7,0	6,7	6,4	6,4	6,4	6,3	6,1	6,1	6,2	6,4
2019	6,7	6,7	6,6	6,3	6,1	6,0	6,0	5,9	5,7	5,7	5,8	6,2
2020	6,4	6,3	6,8	8,0	8,4	8,6	8,6	8,2	7,7	7,4	7,4	7,7
2021	8,0	8,2	8,2	7,9	7,6	7,4	7,1	6,5	<b>6,0</b>			

\* Reģistrētā bezdarba līmenis valstī 2012. gada aprīļa beigās bija 11,3% (bezdarbnieku īpatsvars ekonomiski aktīvo iedzīvotāju kopskaitā pirms CSP veiktā pārreķina atbilstoši tautas skaitīšanas datiem). Valstī bezdarba līmenis salīdzinājumā ar 2012. gada martu samazinājās par 0,4 % punktiem.

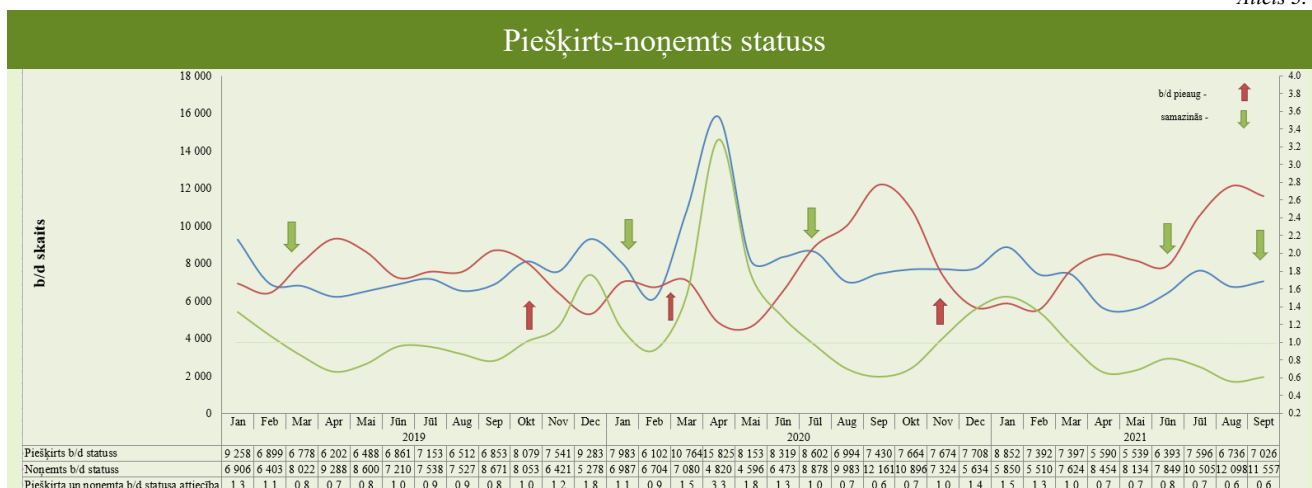
\*\* Ņemot vērā aktualizēto ekonomiski aktīvo iedzīvotāju skaitu, bezdarba līmenis 2012. gada aprīļa beigās ir 12,9%, kas ir par 1,6 % punktiem augstāks, nekā rēķinot pēc iepriekš izmantotā ekonomiski aktīvo iedzīvotāju skaita. CSP aktualizētais ekonomiski aktīvo iedzīvotāju skaits tiks izmantots bezdarba līmeņa aprēķināšanai 2012. gada aprīlī un turpmākos mēnešos.

NVA uzskaitē 2021. gada septembra sākumā bija 59 040, savukārt septembra beigās NVA bija reģistrēti **54 524** bezdarbnieki. Mēneša laikā reģistrēto bezdarbnieku skaits valstī **samazinājās** par **4 516** cilvēkiem jeb 8,3%.

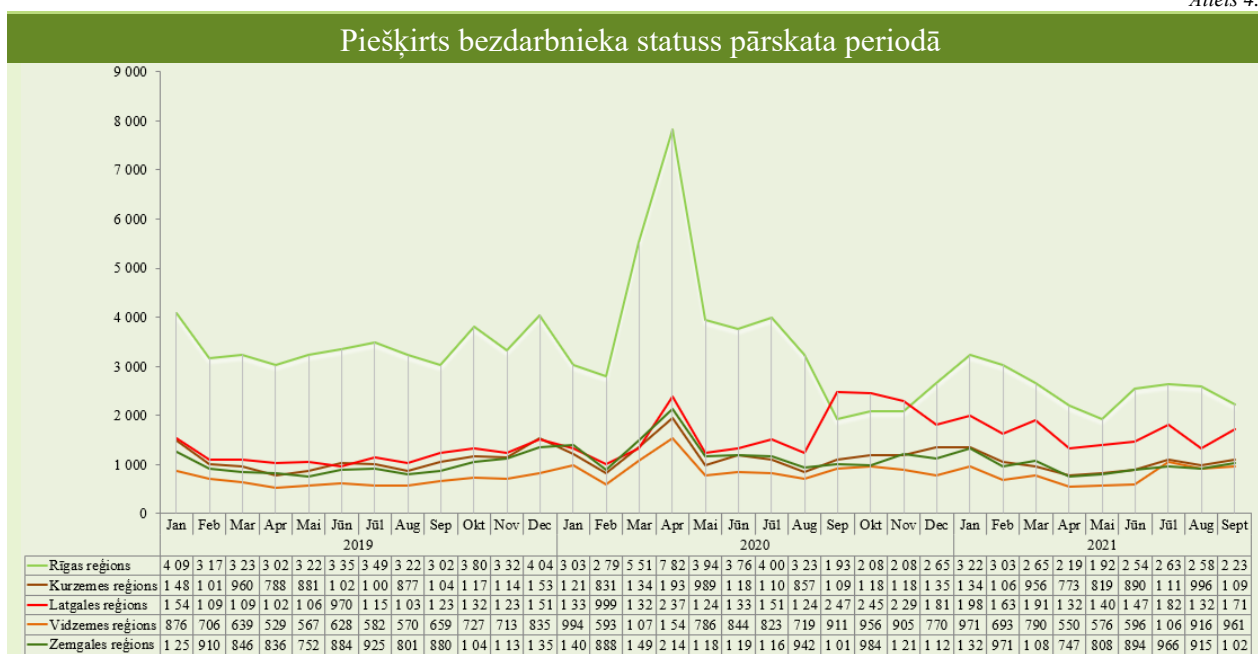
Tabula 2.

Bezdarbnieku skaits (uz mēneša beigām)												
Mēneši												
Gadi	Jan	Feb	Mar	Apr	Mai	Jūn	Jūl	Aug	Sep	Okt	Nov	Dec
2008	53 325	53 429	52 806	52 897	52 213	54 012	55 436	56 333	57 644	61 049	67 065	76 435
2009	90 436	103 731	116 768	123 127	126 595	129 269	132 519	137 586	147 754	157 897	169 236	179 235
2010	186 295	192 032	194 253	189 881	183 476	176 879	173 301	169 676	165 386	162 497	161 816	162 463
2011	164 551	164 880	163 454	157 857	149 600	142 428	137 638	134 175	131 659	130 541	130 240	130 296
2012	132 575	133 413	132 158	127 783	121 994	117 606	114 689	111 542	108 322	105 670	104 414	104 052
2013	107 488	107 687	107 063	102 760	97 769	94 754	92 975	91 202	89 435	89 616	91 619	93 321
2014	96 762	97 736	96 496	92 010	87 780	85 296	83 163	80 938	79 104	79 183	79 869	82 027
2015	86 246	87 873	86 604	82 833	80 567	80 688	80 671	79 825	78 557	78 052	79 153	81 780
2016	85 452	86 581	85 414	82 268	79 092	78 164	77 425	75 664	74 357	74 053	75 348	78 357
2017	80 016	79 152	76 431	71 705	68 439	66 708	65 554	63 717	61 461	61 014	61 538	63 121
2018	65 136	65 282	64 631	61 882	59 548	59 119	58 888	58 051	56 734	56 726	57 455	59 588
2019	61 951	62 477	61 244	58 188	56 105	55 750	55 373	54 390	52 595	52 651	53 783	57 808
2020	58 832	58 247	61 926	72 917	76 440	78 266	77 998	75 013	70 306	67 124	67 518	69 605
2021	72 612	74 494	74 232	71 376	68 765	67 307	64 392	59 040	<b>54 524</b>			

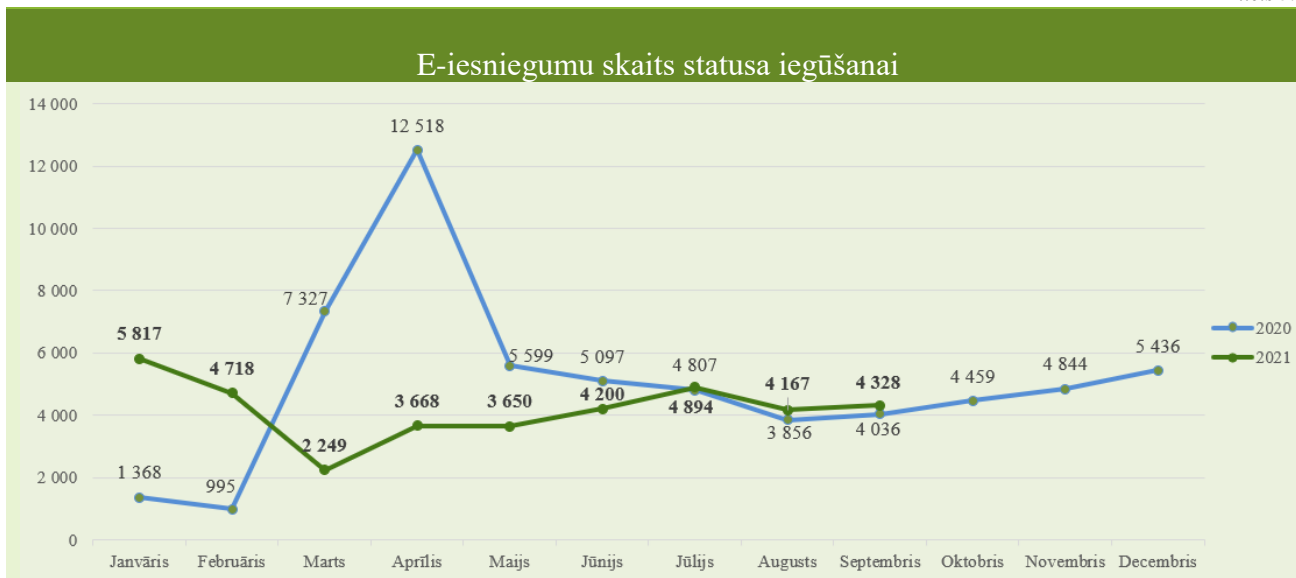
Kopumā šī gada 9 mēnešos **bezdarbnieka statuss** piešķirts **62 521** personām, tas ir, par 17 651 personu mazāk, salīdzinot ar iepriekšējā gada atbilstošo periodu.



Salīdzinot ar iepriekšējo ceturksni, bezdarbnieka statusu ieguvušo skaits 2021. gada 3. ceturksnī palielinājies visos reģionos. Sadalījumā pēc pēdējās nodarbošanās (profesijas) vairāk statusu ieguvuši: palīgstrādnieks – 244, apkopējs – 235, mazumtirdzniecības veikala pārdevējs – 112, pārdevējs konsultants – 101, viesmīlis – 99, pirmsskolas izglītības skolotājs – 97, klientu apkalpošanas speciālists – 90, apsargs – 77.



**2021. gada 9 mēnešos NVA saņemti 37 691 E-iesniegumi** statusa iegūšanai, kas, salīdzinot ar atbilstošo periodu pirms gada, ir par 7 912 E-iesniegumiem mazāk. Šī gada 9 mēnešos lielākais E-iesniegumu skaita pieaugums bija jūlijā – saņemti 4 894 E-iesniegumi statusa iegūšanai.

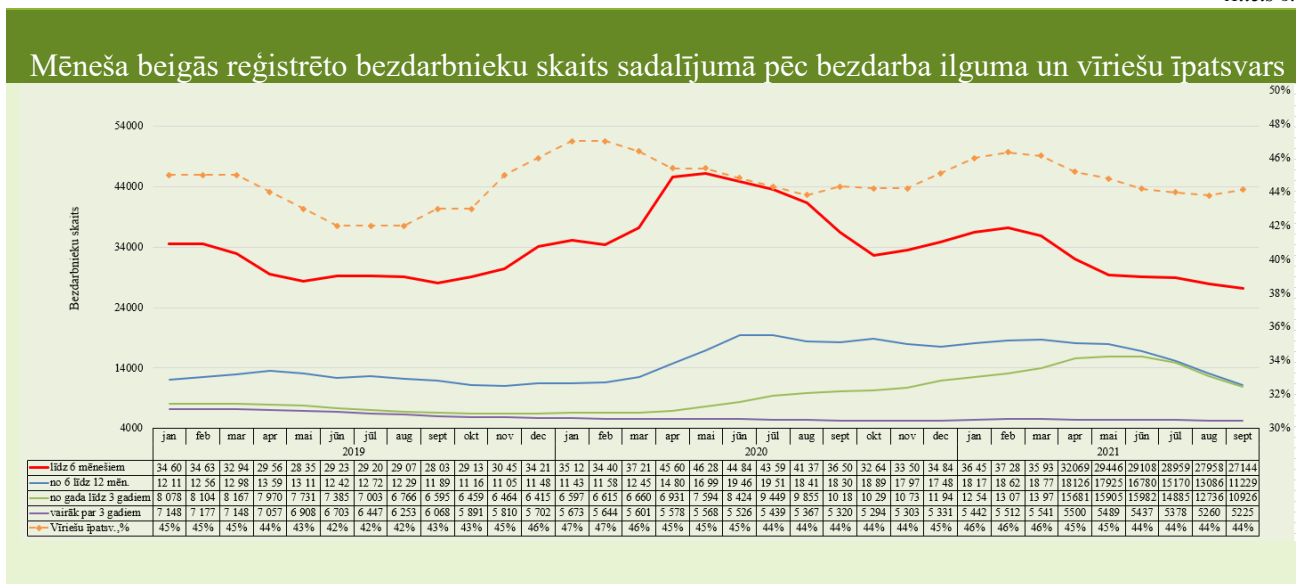


Izmantojot NVA CV un vakanču portāla e-pakalpojumu "Pieteikšanās bezdarbnieka vai darba meklētāja statusam", 2021. gada 9 mēnešos saņemti **31 921 E-iesniegumi statusa iegūšanai**, kas, salīdzinot ar atbilstošo periodu pirms gada, ir par 3 484 E-iesniegumiem mazāk.

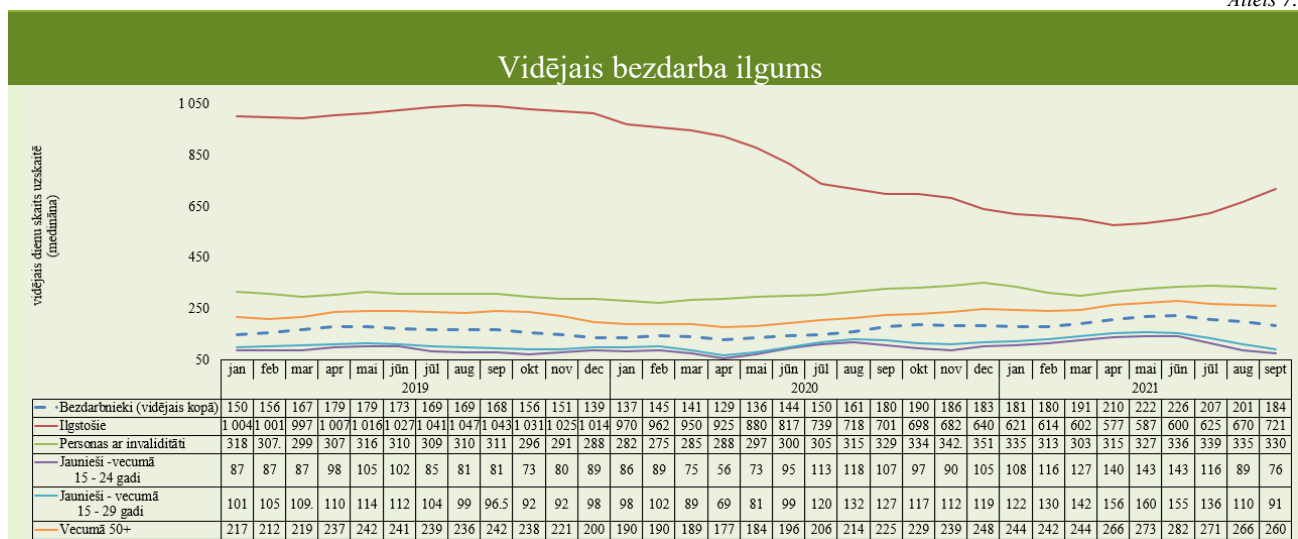
### Bezdarbnieka statistiskais portrets

No reģistrēto bezdarbnieku kopskaita (54 524) 2021. gada septembra beigās 55,9% (30 469) bija sievietes un 44,1% (24 055) vīrieši.

2021. gada septembra beigās gandrīz puse reģistrēto bezdarbnieku bija ar bezdarba ilgumu līdz 6 mēnešiem – 27 144 jeb 49,8%, mēneša laikā bezdarbnieku skaits šajā grupā samazinājies par 814 personām jeb 2,9%.




Vidējais bezdarba ilgums 2021. gada septembra beigās bija **200 dienas** jeb gandrīz 7 mēneši, kas, salīdzinot ar atbilstošo periodu pirms gada, ir par **40 dienām vairāk**.



Attēls 8.

Reģistrēto bezdarbnieku skaits sadalījumā pa profesijām pēc pēdējās nodarbošanās 2021. gada septembra beigās (lielākais skaits): palīgstrādnieks 3084 (6%), apkopējs – 1807 (3%), mazumtirdzniecības veikala pārdevējs – 1786 (3%). Salīdzinot ar atbilstošo periodu pirms gada, lielākais **pieaugums** vērojams bezdarbnieku skaitā, kam pēdējā nodarbošanās (profesija) bija dīzeļlokomotīves vadītājs (mašīnists) instruktors – 31, sētnieks – 25, savukārt lielākais **samazinājums** bezdarbnieku skaitā, sadalījumā pēc pēdējās nodarbošanās: pārdevējs konsultants – 539, pavārs – 463, projektu vadītājs – 444, mazumtirdzniecības veikala pārdevējs – 350, palīgstrādnieks – 342.

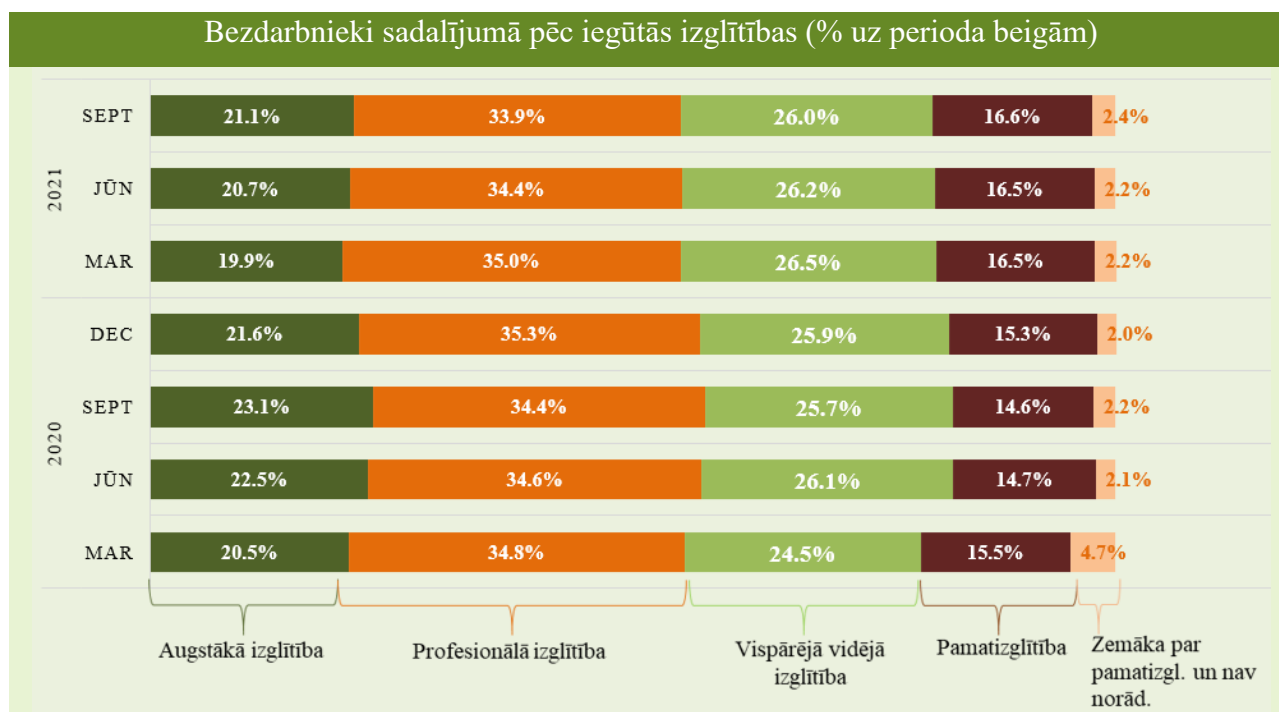
Bezdarbnieku skaits 2021. gada 30. septembra sadalījumā pēc pēdējās nodarbošanās profesijas TOP 10 salīdzinājumā ar 2020. gada 30. septembri



Reģistrēto bezdarbnieku kopskaitā 2021. gada septembra beigās lielāko īpatsvaru veidoja bezdarbnieki **ar profesionālo izglītību – 18 487** bezdarbnieki, kas ir **33,9% no kopējā reģistrēto bezdarbnieku skaita**, no kuriem nedaudz vairāk kā puse (56,6%) ir vecumā 50 gadi un vairāk. Bezdarbnieku kopskaits 2021. gada septembra beigās **14 201** (26,0%) bija **bezdarbnieki ar vispārējo vidējo izglītību, 11 478** (21,1%) – ar augstāko izglītību, **9 057** (16,6%) – ar **pamatizglītību**.

Salīdzinot šī gada septembra beigās NVA uzskaitē reģistrētos bezdarbniekus sadalījumā pēc iegūtās izglītības ar atbilstošo periodu pirms gada, bezdarbnieku ar pamatzglītību īpatsvars pieaudzis par 2,0% punktiem, ar vispārējo vidējo izglītību – par 0,4% punktu, savukārt samazinājies bezdarbnieku īpatsvars ar augstāko izglītību – par 2,0% punktiem un ar profesionālo izglītību – par 0,5% punktiem.





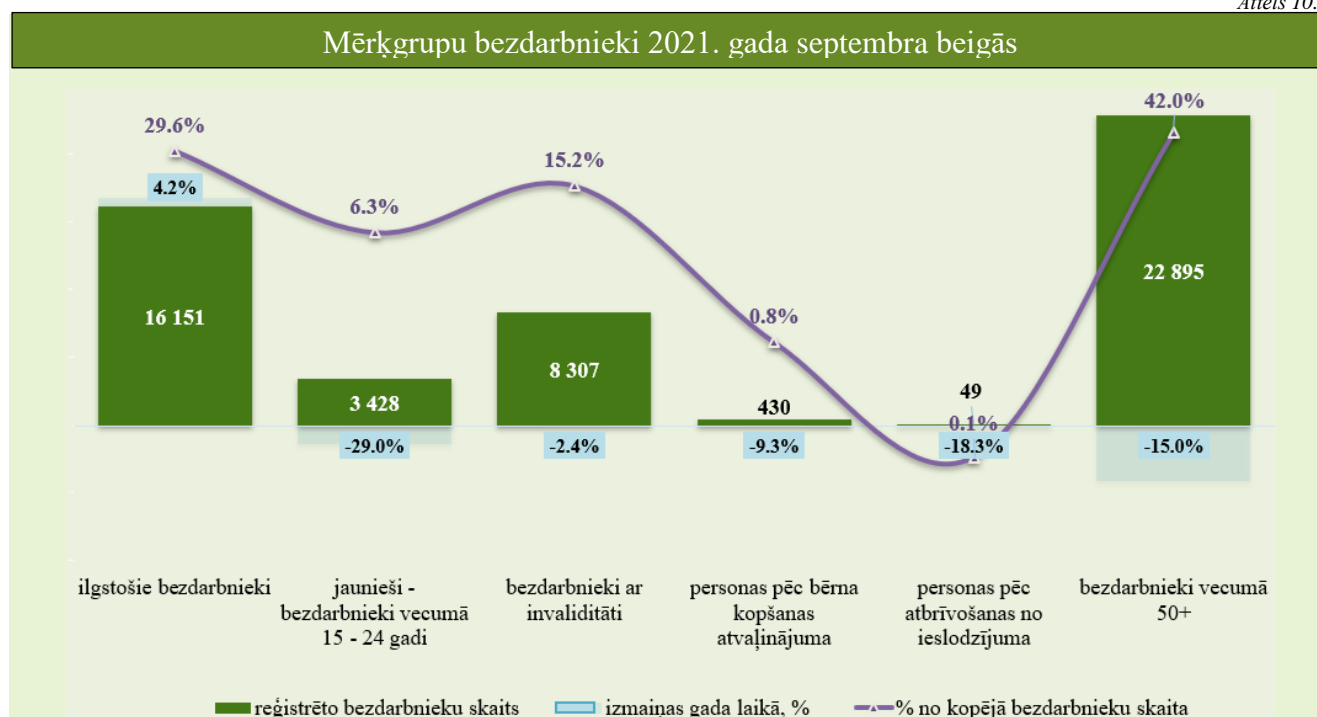
Tabula 3.

Dalījumā **pa vecuma grupām** 2021. gada septembra beigās lielāko reģistrēto bezdarbnieku skaitu veidoja bezdarbnieki vecumā **no 50 gadi un vairāk** – **22 895**, kas ir 42,0% no kopējā reģistrēto bezdarbnieku skaita, **11 326** (20,8%) – bezdarbnieki vecumā **no 35 līdz 44 gadiem**, **10 836** (19,9%) – bezdarbnieki vecumā **no 25 līdz 34 gadiem**.

Salīdzinot ar attiecīgo periodu pirms gada, absolūtos skaitļos bezdarbnieku skaita palielinājums vērojams mērķgrupā - ilgstošie bezdarbnieki. Savukārt pārējās mērķgrupās reģistrēto bezdarbnieku skaits samazinājies.

Bezdarbnieki sadalījumā pa vecuma grupām	Sieviete	Vīrietis	Kopā
15 - 19 (0,7%)	194	171	365
20 - 24 (5,6%)	1783	1280	3063
25 - 29 (8,2%)	2627	1854	4481
30 - 34 (11,7%)	3893	2462	6355
35 - 39 (11,0%)	3613	2380	5993
40 - 44 (9,8%)	3007	2326	5333
45 - 49 (11,1%)	3269	2770	6039
50 - 54 (12,6%)	3537	3317	6854
55 - 59 (15,3%)	4357	3969	8326
60 un vairāk (14,1%)	4189	3526	7715

Attēls 10.



2021. gada septembra beigās NVA uzskaitē bija **16 151 ilgstošie bezdarbnieki**, kas ir **29,6%** no kopējā reģistrēto bezdarbnieku skaita.

Ilgstošo bezdarbnieku kopskaitā 58,0% bija bezdarbnieki vecumā 50 gadi un vairāk, 24,4% – bezdarbnieki ar invaliditāti, 1,7% – jaunieši bezdarbnieki (15 – 24 gadi).

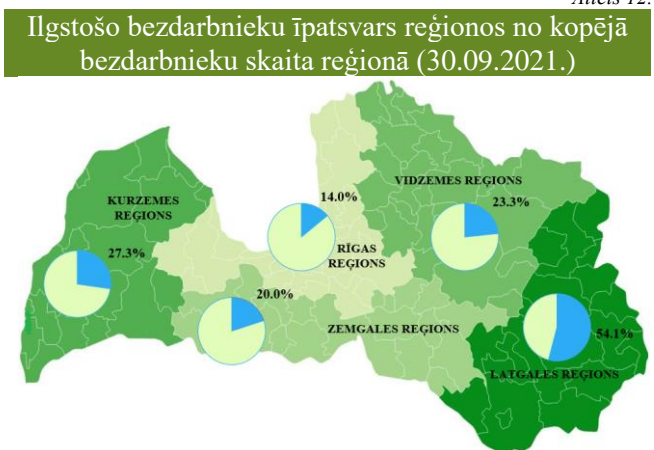
Lielākais ilgstošo bezdarbnieku skaita **pieaugums**, salīdzinot ar iepriekšējā

gada atbilstošo periodu, sadalījumā pa profesijām pēc pēdējās nodarbošanās: palīgstrādnieks – 148, apkopējs – 67, pārdevējs konsultants – 38, būvstrādnieks – 28.



Salīdzinot ar 2020. gada atbilstošo periodu, ilgstošo bezdarbnieku skaits palielinājies kopā par 651 personām jeb 4,2%. Ilgstošo bezdarbnieku pieaugums vērojams Kurzemes (+21,8%), Vidzemes (+20,7%) un Latgales (+7,7%) reģionos. Savukārt samazinājums vērojams Rīgas (-17,4%) un Zemgales (-5,9%) reģionos.

2021. gada 9 mēnešos darbā iekārtojušies 7710 ilgstošie bezdarbnieki, no kuriem 3788 (49,1%) ilgstošie bezdarbnieki ir iekārtojušies darbā pēc kāda aktīvā NVA pasākuma pabeigšanas (izņemot KPP informatīvās dienas).



**Jaunieši bezdarbnieki**

2021. gada septembra beigās **3 428** jeb 6,3% no bezdarbnieku kopskaita bija **jaunieši bezdarbnieki vecumā no 15 līdz 24 gadiem**.

2021. gada septembra beigās bezdarbnieku (15-24 gadi) kopskaitā 8,0% bija ilgstošie bezdarbnieki, 3,7% – personas ar invaliditāti, 2,3% – personas pēc bērna kopšanas atvaļinājuma.

Lielākais bezdarbnieku (15-24) skaits sadalījumā pa profesijām pēc pēdējās nodarbošanās: pārdevējs konsultants – 219, palīgstrādnieks – 201, mazumtirdzniecības veikala pārdevējs – 115, viesmīlis – 101, krupjē – 69, klientu apkalpošanas speciālists – 69, pavārs – 67, datu ievades operators – 43, apkopējs – 40, noliktavas darbinieks – 39.

2021. gada 9 mēnešos darbā iekārtojušies 4 698 bezdarbnieku vecumā no 15 līdz 24 gadiem, no kuriem 542 (11,5%) jaunieši bezdarbnieki ir iekārtojušies darbā pēc kāda aktīvā NVA pasākuma pabeigšanas (izņemot KPP informatīvās dienas).



## Bezdarbnieki ar invaliditāti

Attēls 14.

2021. gada septembra beigās **8 307** jeb **15,2%** no reģistrētā bezdarbnieku kopskaita valstī bija **bezdarbnieki ar invaliditāti**.

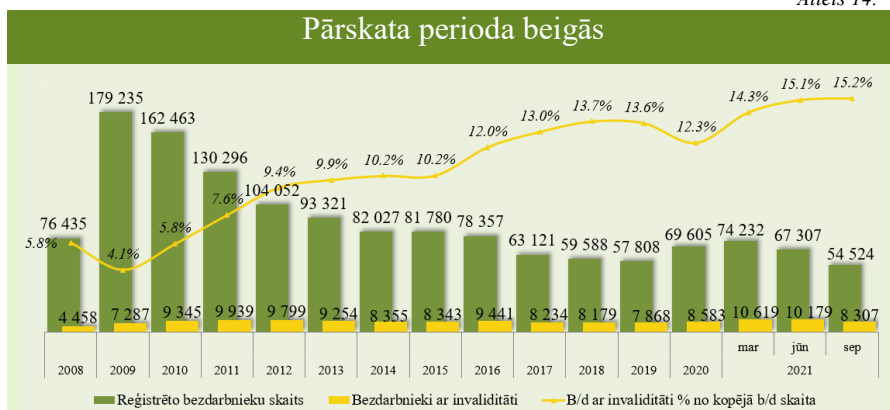
Salīdzinot ar atbilstošo periodu pirms gada, mērķgrupas samazinājums absolūtos skaitļos ir par 201 personu.

2021. gada septembra beigās

vairāk nekā puse (66,5%) no reģistrētajiem bezdarbniekiem ar invaliditāti ir vecumā virs 50 gadiem, 47,5% no reģistrētajiem bezdarbniekiem ar invaliditāti ir ilgstošie bezdarbnieki, jaunieši bezdarbnieki (15-24) ir 1,5%.

Lielākais bezdarbnieku ar invaliditāti skaits, sadalījumā pa profesijām pēc pēdējās nodarbošanās 2021. gada septembra beigās: palīgstrādnieks – 595, apkopējs – 391, mazumtirdzniecības veikala pārdevējs – 281, sētnieks – 210, automobiļa vadītājs – 116, aprūpētājs – 104, pārdevējs konsultants – 99, asistents personām ar invaliditāti – 97, pavārs – 95, kravas automobiļa vadītājs – 93.

2021. gada 9 mēnešos darbā iekārtojušās 2 907 personas ar invaliditāti, no kurām 883 (30,4%) ir iekārtojušās darbā pēc kāda aktīvā NVA pasākuma pabeigšanas (izņemot KPP informatīvās dienas).

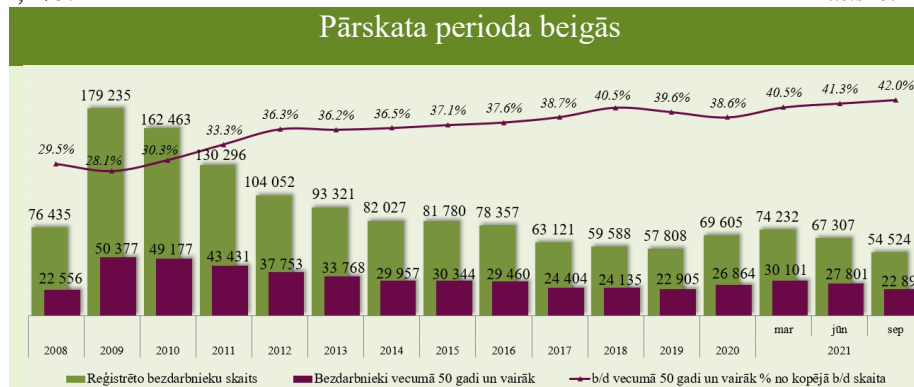


## Bezdarbnieki vecumā 50 gadi un vairāk

NVA 2021. gada septembra beigās reģistrēti **22 895 bezdarbnieki vecumā 50 gadi un vairāk**, kas ir **42,0%** no kopējā reģistrētā bezdarbnieku skaita valstī. 2021. gada septembra beigās 40,9% no reģistrētajiem bezdarbniekiem vecumā 50 gadi un vairāk ir ilgstošie bezdarbnieki, bezdarbnieki ar invaliditāti 24,1%.

Attēls 15.

Lielākais bezdarbnieku vecumā 50 gadi un vairāk skaits sadalījumā pa profesijām pēc pēdējās nodarbošanās 2021. gada septembra beigās: palīgstrādnieks – 1 514, apkopējs – 1 134, mazumtirdzniecības veikala pārdevējs – 731, sētnieks



– 492, automobiļa vadītājs – 364, pārdevējs konsultants – 289, pavārs – 287, kravas automobiļa vadītājs – 280, aprūpētājs – 266, apkures/ krāšņu kurinātājs – 226.

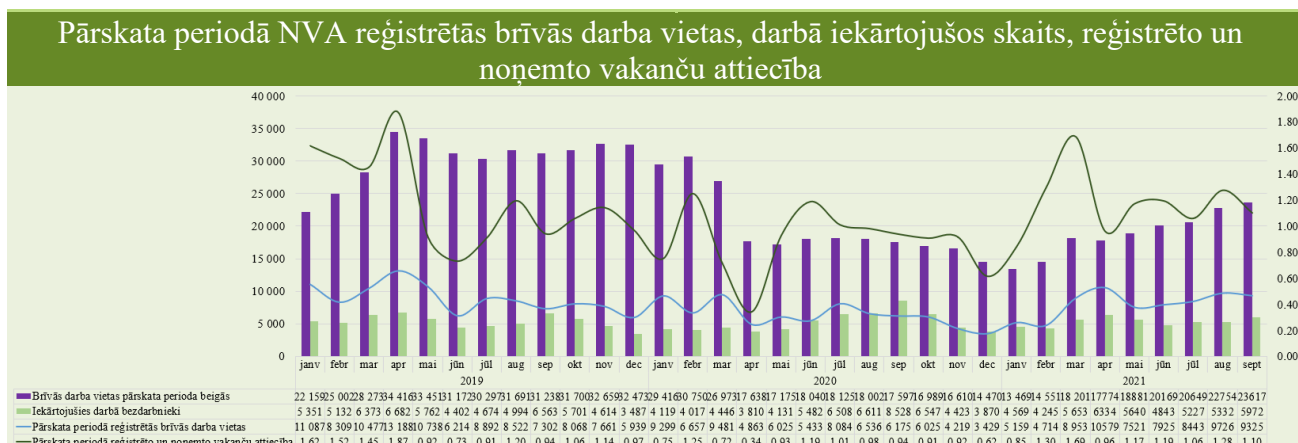
2021. gada 9 mēnešos darbā iekārtojušies 12 880 bezdarbnieki vecumā 50 gadi un vairāk, no kuriem 2 149 (16,7%) ir iekārtojušies darbā pēc kāda aktīvā pasākuma pabeigšanas (izņemot KPP informatīvās dienas).

## REĢISTRĒTĀS DARBA VIETAS VALSTĪ

2021. gada 9 mēnešos NVA reģistrētas 72 345 jaunas brīvās darba vietas, kas ir par 9 792 jeb 15,7 % vairāk salīdzinot ar 2020. gada 9 mēnešiem.


2021.gada septembra beigās bija reģistrētas aktuālas 23 617 brīvās darba vietas, kas ir par 6020 jeb 34,2% vairāk salīdzinot ar 2020. gada septembri.

Attēls 16.



Attēls 17.

### Brīvo darba vietu skaits pēc uzņēmuma nozares (NACE 2) TOP 10 struktūra 2021. gada septembra beigās, procentos



NVA 2021. gada septembra beigās brīvo darba vietu skaits sadalījumā pēc uzņēmuma nozares (lielākais skaits): Būvniecība – 8 057 (34%), Apstrādes rūpniecība – 3 206 (14%), Administratīvo un apkalpojošo dienestu darbība – 3 131 (13%), Transporta un uzglabāšana – 2 303 (10%), Vairumtirdzniecība un mazumtirdzniecība; automobiļu un motociklu remonts – 1 836 (8%).

Visvairāk brīvo darba vietu skaits sadalījumā pēc uzņēmuma nozares (NACE 2), salīdzinot ar atbilstošo periodu pirms gada, pieaudzis Administratīvo un apkalpojošo dienestu darbībā – kravas automobiļa vadītājs, būvstrādnieks, metālmateriālu metinātājs, betonētājs, palīgstrādnieks. Būvniecībā – būvstrādnieks, betonētājs, palīgstrādnieks, krāsotājs, elektromontieris, metālmateriālu metinātājs, mūrnieks.

Tabula 4.

Brīvo darba vietu skaits sadalījumā pēc uzņēmuma nozares (NACE 2)			
Nozare (TOP 10)	Brīvo darbvieta skaits 2020. gada septembra beigās	Brīvo darbvieta skaits 2021. gada septembra beigās	Izmaiņas skaits
Būvniecība	6 720	8 057	+1 337
Apstrādes rūpniecība	2 698	3 206	+508
Administratīvo un apkalpojošo dienestu darbība	1 523	3 131	+1 608
Transports un uzglabāšana	1 447	2 303	+856
Vairumtirdzniecība un mazumtirdzniecība; Automobiļu un motociklu remonts	1 207	1 836	+629
Valsts pārvalde un aizsardzība; Obligātā sociālā apdrošināšana	358	712	+354
Izmitināšana un ēdināšanas pakalpojumi	454	678	+224
Informācijas un komunikācijas pakalpojumi	424	640	+216
Profesionālie, zinātniskie un tehniskie pakalpojumi	1 179	635	-544
Lauksaimniecība, mežsaimniecība un zivsaimniecība	391	593	+202
<b>Pavisam kopā</b>	<b>17 597</b>	<b>23 617</b>	<b>6 020</b>

Lielākais brīvo darba vietu pieaugums gada griezumā vērojams zemas kvalifikācijas profesijās – palīgstrādnieks, būvstrādnieks, ceha strādnieks, komplektētājs. Savukārt augstas kvalifikācijas profesijās – vadītāju grupā (vadītājs/ direktors/ ģenerāldirektors/ pārvaldnieks/ prezidents/ viceprezidents/ izpilddirektors/ priekšsēdētājs/ priekšnieks); speciālistu grupā (inspektors (iekšlietu jomā), elektrotehniķis, māsa (medicīnas māsa)).

Tabula 5.

Brīvo darba vietu skaits sadalījumā pa profesiju grupām (pēc LR profesiju klasifikatora) perioda beigās				
Profesiju pamatgr. Nr.	Profesiju pamatgrupas nosaukums	Brīvo darbvieta skaits 2020. gada septembra beigās	Brīvo darbvieta skaits 2021. gada septembra beigās	Izmaiņas procentos
<b>Augstas kvalifikācijas profesijas, tai skaitā:</b>		<b>1 875</b>	<b>2 990</b>	<b>59%</b>
0	Nacionālo bruņoto spēku profesijas	20	10	-50%
1	Vadītāji	142	250	76%
2	Vecākie speciālisti	1 048	1 634	56%
3	Speciālisti	665	1 096	65%
<b>Vidējas kvalifikācijas profesijas, tai skaitā:</b>		<b>11 779</b>	<b>14 264</b>	<b>21%</b>
4	Kalpotāji	468	596	27%
5	Pakalpojumu un tirdzniecības darbinieki	1 249	1 674	34%
6	Kvalificēti lauksaimniecības, mežsaimniecības un zivsaimniecības darbinieki	139	192	38%
7	Kvalificēti strādnieki un amatnieki	7 851	8 850	13%
8	Iekārtu un mašīnu operatori un izstrādājumu montieri	2 072	2 952	42%
<b>Zemas kvalifikācijas profesijas</b>		<b>3 943</b>	<b>6 363</b>	<b>61%</b>
<b>Kopā</b>		<b>17 597</b>	<b>23 617</b>	<b>34%</b>

## Darba devēju aktuālās pieprasītākās profesijas 2021. gada septembra beigās (Top 10)

Attēls 18.



Attēls 19.



### Ilgstoši neaizpildītās brīvās darbvietas

2021. gada septembra beigās NVA bija reģistrētas **15 694 ilgāk par 1 mēnesi neaizpildītās brīvās darbvietas**, kas veido 66,5% no brīvo darba vietu kopskaita pārskata perioda beigās (23 617). Lielākais ilgstoši neaizpildīto vakancu īpatsvars vērojams Vidzemes (69,8%) un Rīgas (69,5%) reģionos, savukārt mazākais Kurzemes reģionā – 37,6%.

Tabula 6.

Vakance nav aizpildīta	Reģioni (dati uz 30.09.2021.)				
	Kurzemes	Latgales	Rīgas	Vidzemes	Zemgales
līdz 1 mēn.	62%	49%	30%	30%	35%
no 1 līdz 2 mēn.	19%	26%	19%	25%	22%
no 2 līdz 3 mēn.	6%	13%	12%	8%	21%
no 3 līdz 4 mēn.	7%	2%	10%	7%	7%
no 4 līdz 5 mēn.	1%	4%	6%	4%	5%
no 5 līdz 6 mēn.	4%	3%	12%	20%	4%
ilgāk par 6 mēn.	0%	3%	9%	7%	6%

Tabula 7.

Ilgstoši neaizpildītās (ilgāk par 6 mēnešiem) brīvās darbvietas sadalījumā pa profesijām (lielākais skaits)		
Profesija (TOP 5)	Ilgstoši neaizpildīto brīvo darbvietu skaits (2021.gada septembra beigās)	Brīvās darbvietas (2021.gada septembra beigās)
Kravas automobiļa vadītājs	324	1552
Vilcējautomobiļa vadītājs	137	251
Palīgstrādnieks	120	2083
Būvstrādnieks	96	1890
Ēku celtnieks	55	284



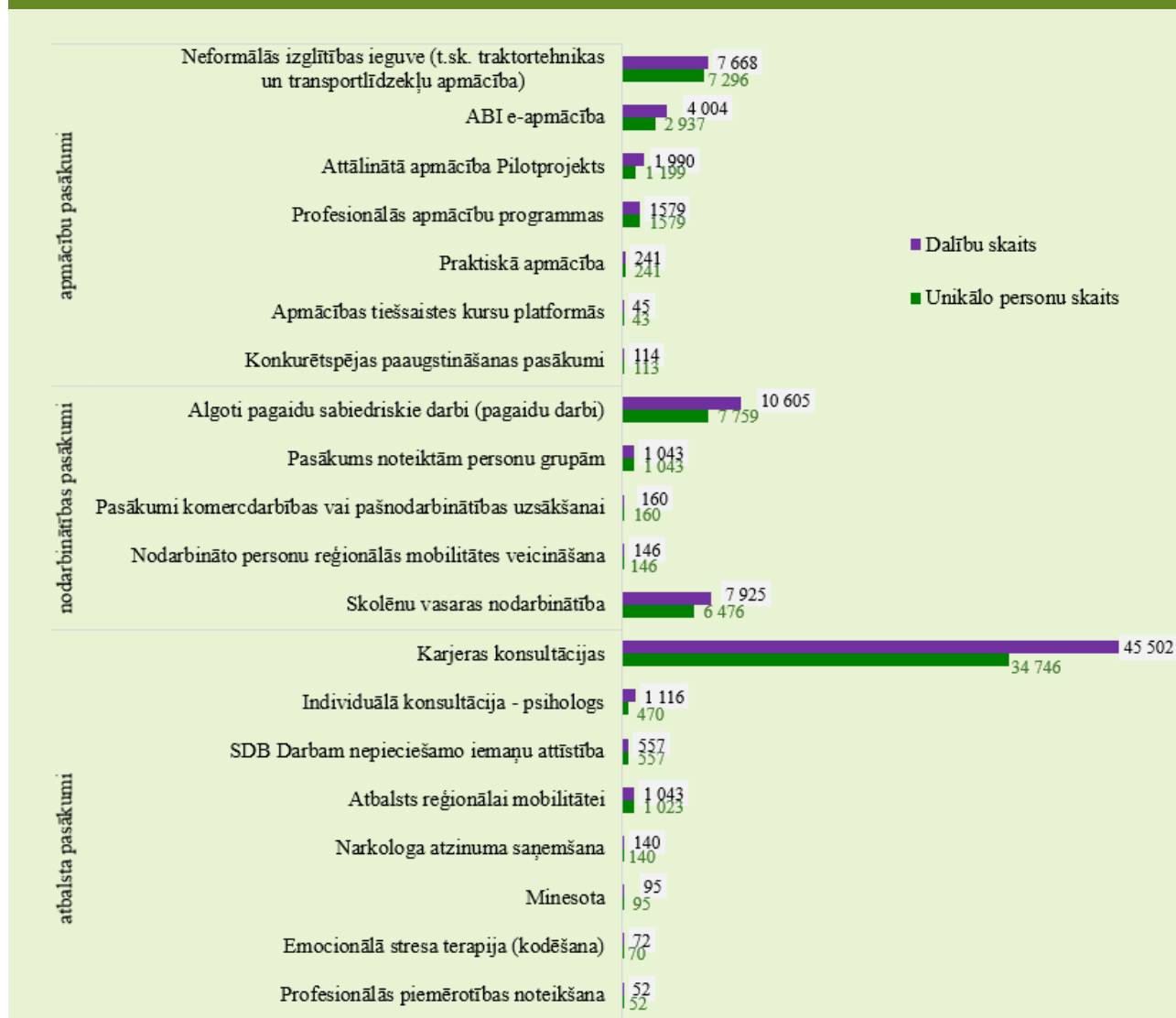
TOP profesijas Rīgas reģionā, kurās darba tirgus pieprasījums nesakrīt ar piedāvājumu (nav aizpildītas ilgāk par 6 mēnešiem): kravas automobiļa vadītājs, palīgstrādnieks, vilcējautomobiļa vadītājs, būvstrādnieks, krāsotājs. Latgales reģionā: vilcējautomobiļa vadītājs, metālmateriālu metinātājs, pārtikas un dzērienu tehnologs, internists, ergoterapeits. Vidzemes reģionā: ēku celtnieks, kūdras ieguves palīgstrādnieks, vilcējautomobiļa vadītājs, elektriķis, galdnieks. Zemgales reģionā: kravas automobiļa vadītājs, kurjers, šķīrotājs (roku darbs), būvstrādnieks, metāla konstrukciju atslēdznieks. Savukārt, 2021. gada septembra beigās, Kurzemes reģionā nav ilgstoši neaizpildītās (ilgāk par 6 mēneši) brīvās darbavietas.

## INFORMĀCIJA PAR NVA ĪSTENOTAJIEM PASĀKUMIEM UN DARBIEKĀRTOŠANĀS

2021. gada 9 mēnešos dalību NVA pasākumos uzsāka/saņēma pakalpojumus (t.sk. KPP un karjeras konsultācijas) 54 153 personas (unikālās personas), kas piedalījās 84 270 aktivitātēs.

Attēls 20.

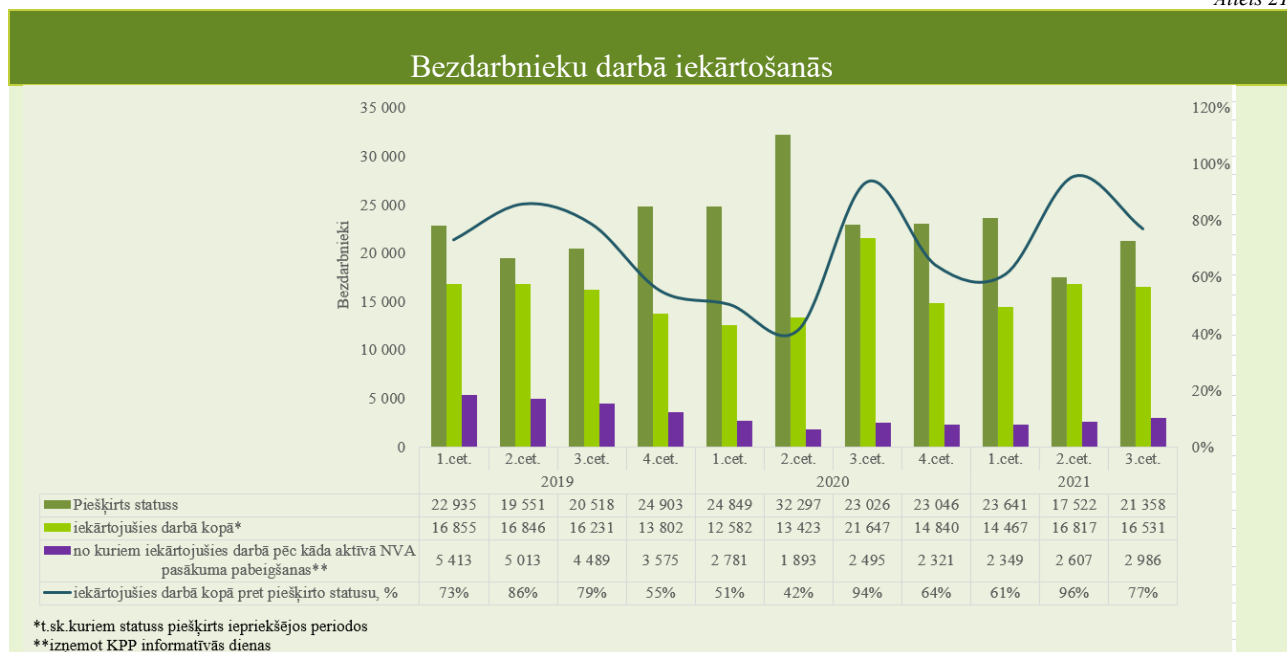
2021. gada 9 mēnešos uzsākuši dalību pasākumos/saņēmuši pakalpojumu t.sk. darba meklētāji un citas personas



- Datus netiek iekļauti - obligātā veselības pārbaude, ergoterapeita pakalpojums, surdotulka pakalpojums, individuālie aizsardzības līdzekļi, transporta pakalpojums

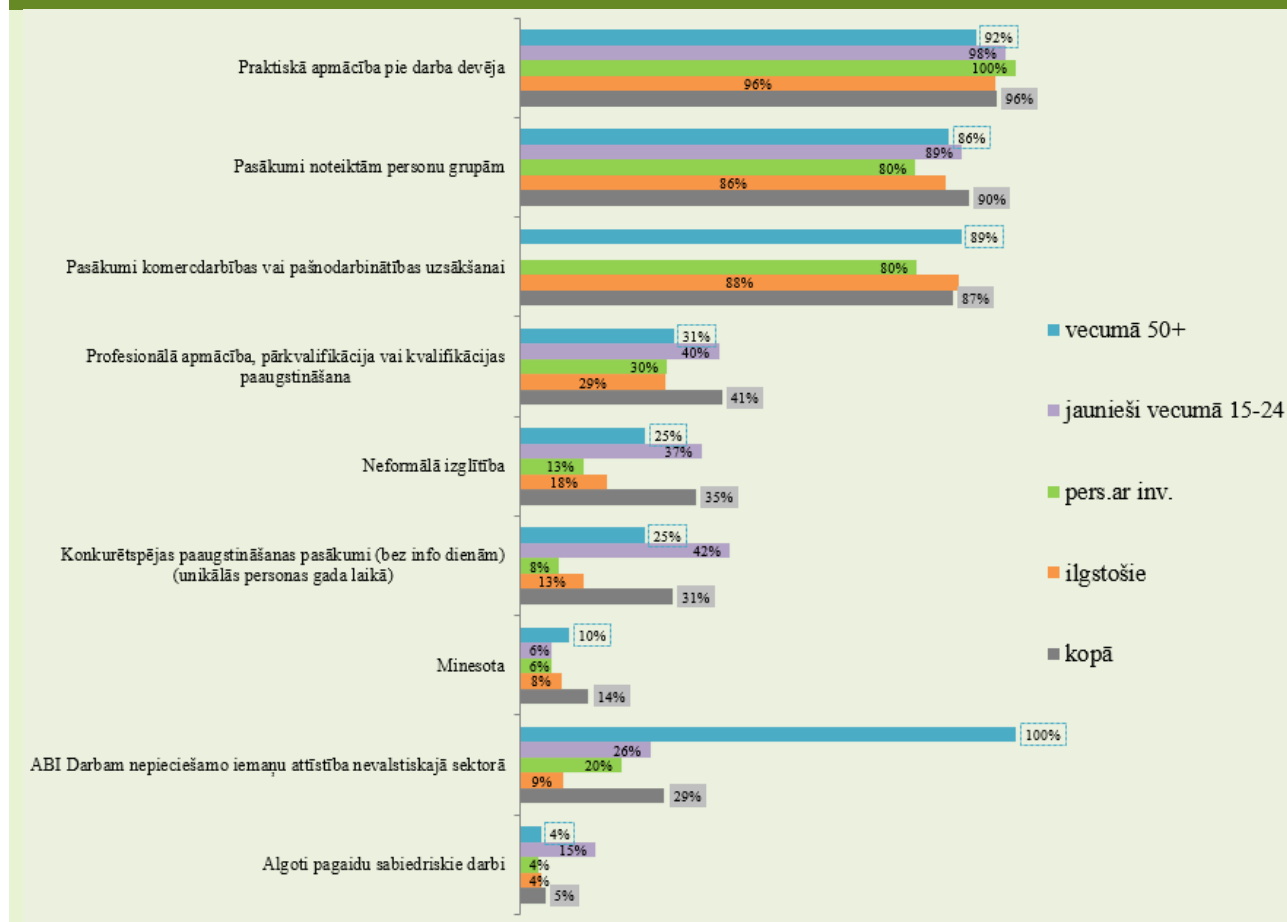
**2021. gada 9 mēnešos darbā iekārtojušies 47 815 bezdarbnieki, no kuriem 7 942 (17%) bezdarbnieki ir iekārtojušies darbā pēc kāda aktīvā pasākuma pabeigšanas (izņemot KPP informatīvās dienas).**

Attēls 21.



Attēls 22.

**Pabeiguši dalību periodā no 01.04.2020. līdz 31.03.2021. un iekārtojušies darbā pirmo 6 mēnešu laikā pēc pasākuma pabeigšanas (periodā līdz 30.09.2021.)**



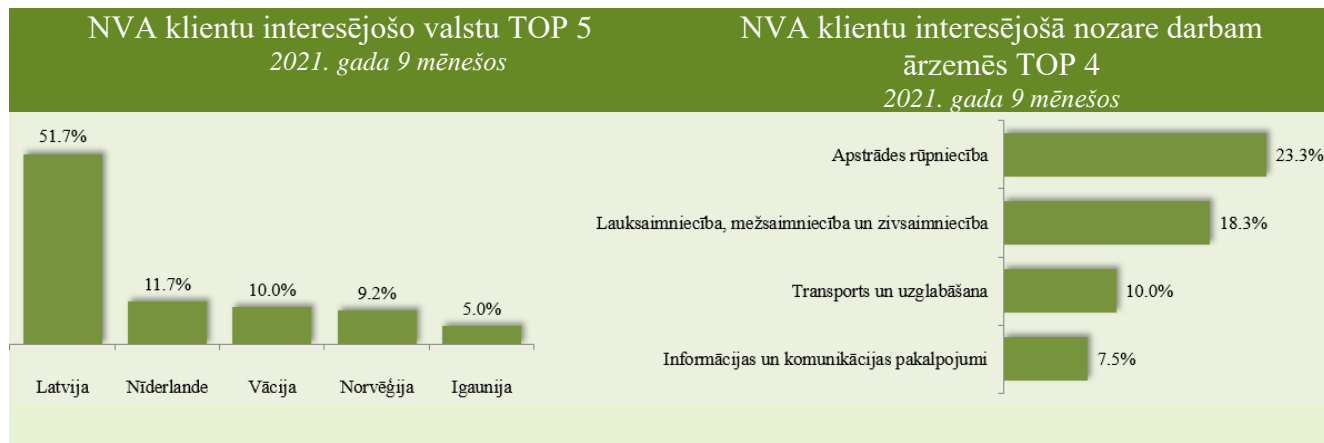


## NVA KLIENTU INTERESE PAR DARBU ĀRZEMĒS

NVA klientiem, kas plāno doties darba meklējumos ārpus Latvijas, 2021. gada 9 mēnešos EURES speciālisti snieguši **120** konsultācijas. Vislielāko interesi klienti izrāda par darba iespējām Nīderlandē – 11,7% (*viens cilvēks var būt interesējies par vairākām valstīm, profesijām un nozarēm*). Tāpat arī sniegtas 62 konsultācijas ārvalstu klientiem, kuri izrādījuši interesi par darba iespējām Latvijā.

Lielākā interese par darbu ārzemēs ir **vienkāršajās profesijās** (apkopēji, lauksaimniecības un fermas strādnieki, iesaiņotāji, krāvēji u.c.) – 37,5%. Vislielākā interese par darbu ārzemēs ir apstrādes rūpniecībā – 23,3%.

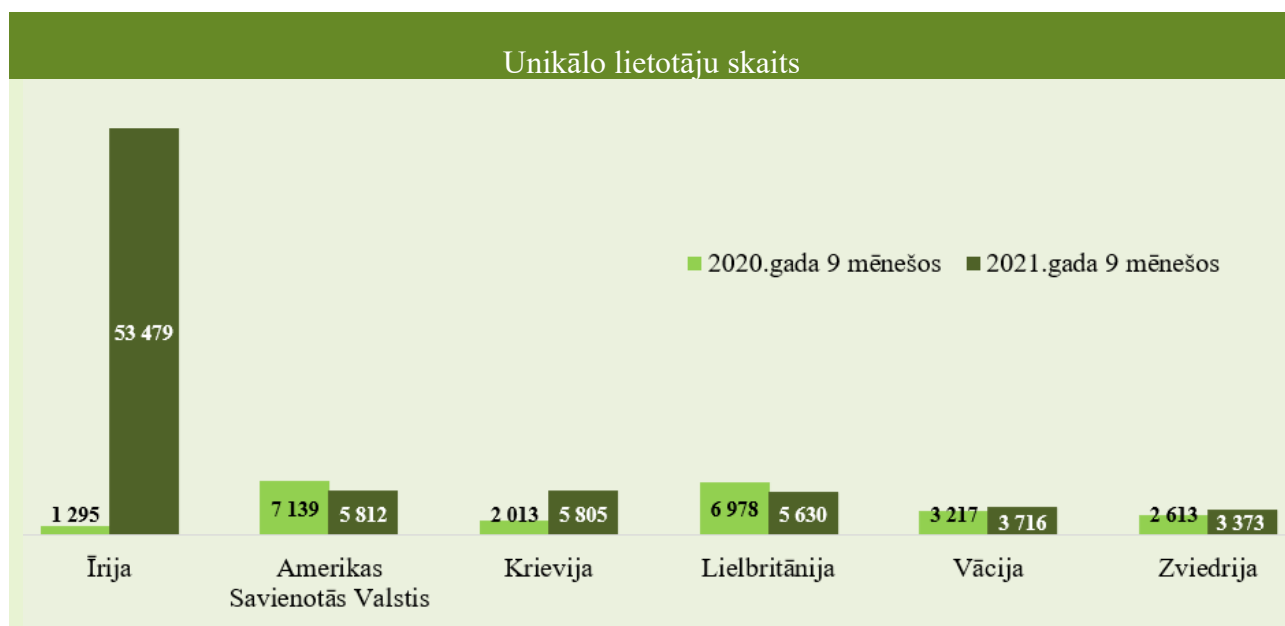
Attēls 23.



## NVA KLIENTU AUDITORIJA (NVA MĀJAS LAPAS LIETOTĀJI)

2021. gada **9 mēnešos** NVA CVVP portālu apmeklējuši 857 168 unikāli lietotāji, kas ir par 77 332 jeb 9,9% vairāk, salīdzinot ar iepriekšējā gada atbilstošo periodu. Lielākais lietotāju skaits ir no Latvijas – 769 438 jeb 89,8%, tai seko Īrija, Amerikas Savienotās Valstis, Krievija.

Attēls 24.



# APKOPOJOŠĀ STATISTIKA

Tabula 8.

	31.12.2017.	31.12.2018.	31.12.2019.	31.12.2020.	30.09.2021.
Reģistrēto bezdarbnieku skaits	63 121	59 588	57 808	69 605	54 524
Reģistrētā bezdarba līmenis	6,8%	6,4%	6,2%	7,7%	6,0%
Cilvēku, kas gada laikā saņēmuši reģistrētā bezdarbnieka statusu, skaits (plūsma reģistrētajā bezdarbā)	87 335	87 132	87 907	103 218	62 521
Kopējais apkalpoto klientu skaits (uzskaitē gada sākumā + saņēmuši bezdarbnieka statusu)	165 692	150 253	147 495	161 026	132 126
Vidējais bezdarba ilgums (dienās) gada laikā	194	173	163	157	200
Gada laikā reģistrēto vakanču skaits	71 342	88 492	106 397	76 226	72 345
Darbā iekārtojušos cilvēku skaits (gada laikā)	67 085	63 633	63 734	62 492	47 815
Ilgstošā bezdarba īpatsvars	28,7%	25,1%	21,0%	24,8%	29,6%
Atbalstu saņēmušo cilvēku skaits (unikālās personas visos pasākumos)	105 929	91 757	74 606	58 180	54 153
*Subsidētajā nodarbinātībā iesaistīto bezdarbnieku skaits (unikālie)	2 619	1 457	1 229	2 018	1 600
**Apmācību pasākumos iesaistīto skaits (unikālie)	17 937	16 559	14 938	12 523	12 333

\*Subsidētajā nodarbinātībā iekļauti *Darbam nepieciešamo iemaņu attīstība* un *Pasākums noteiktām personu grupām projekts*.

\*\*Apmācību pasākumos no 2017. gada līdz 2020. gadam iekļauta – Profesionālā un neformālā apmācība, savukārt no 2021. gada iekļauta – Profesionālā, neformālā un praktiskā apmācība, e-apmācība, apmācības tiešsaistes kursu platformās, attālinātā apmācība Google programmās un attālinātā apmācība Pilotprojekts.