

PĀRSKATS PAR BEZDARBA SITUĀCIJU VALSTĪ (2021. GADA DECEMBRIS)

RĪGA, 2022. GADA 04. MARTS

NODARBINĀTĪBAS VALSTS AĢENTŪRA

Pārskats par bezdarba situāciju valstī tiek ievietots Nodarbinātības valsts aģentūras (turpmāk – NVA) mājaslapā kopš 2011.gada augusta. Pārskata sagatavošanā ir izmantota NVA rīcībā esošā informācija par NVA reģistrētajiem bezdarbniekiem un brīvajām darba vietām. Pārskats sniedz informāciju par aktuālo situāciju darba tirgū, reģistrēto bezdarbnieku portretu, reģistrētajām brīvajām darba vietām un informāciju par NVA īstenotajiem pasākumiem.

© Nodarbinātības valsts aģentūra, 2021
K.Valdemāra ielā 38 k-1, Rīgā, LV – 1010
Tālrunis: 371-25685334
E-pasts: nva@nva.gov.lv
Interneta vietne: <http://www.nva.gov.lv/>
Ziņojumu sagatavoja: E. Jurjāne

Publicēšanas un citēšanas gadījumā atsauce ir obligāta.

Saturs

INFORMĀCIJAS KOPSAVILKUMS	3
LIETOTIE SAĪSINĀJUMI UN APZĪMĒJUMI.....	4
REĢISTRĒTĀ BEZDARBA LĪMENIS UN BEZDARBNIEKU SKAITS LATVIJĀ	4
REĢISTRĒTĀS DARBA VIETAS VALSTĪ.....	12
INFORMĀCIJA PAR NVA ĪSTENOTAJIEM PASĀKUMIEM UN DARBIEKĀRTOŠANĀS	15
NVA KLIENTU INTERESE PAR DARBU ĀRZEMĒS	17
NVA KLIENTU AUDITORIJA (NVA MĀJAS LAPAS LIETOTĀJI).....	17
APKOPOJOŠĀ STATISTIKA	18

INFORMĀCIJAS KOPSAVILKUMS

- Salīdzinot 2021. gada decembra beigās ar atbilstošo periodu pirms gada, reģistrētā bezdarba līmenis samazinājies par 1,0% punktiem - (no 7,7% uz 6,7%).
- NVA uzskaitē 2021. gada decembra sākumā bija 57 536, savukārt decembra beigās NVA bija reģistrēti **60 774** bezdarbnieki. Mēneša laikā reģistrēto bezdarbnieku skaits valstī **palielinājies** par **3 238** cilvēkiem jeb 5,3%. 2021.gada 12 mēnešos NVA tika saņemti paziņojumi no 2 darba devējiem par kolektīvo atlaišanu, kopumā par 35 darbinieku plānoto atbrīvošanu saistībā ar situāciju, ko ietekmējis vīrusa Covid – 19 izplatības apdraudējums pasaulē un valstī.
- 2021. gada 12 mēnešos **NVA reģistrētas 94 234 jaunas brīvās darba vietas**, kas ir par 18 008 jeb 23,6 % vairāk, salīdzinot ar 2020. gada 12 mēnešiem. 2021.gada decembra beigās bija **reģistrētas aktuālas 21 105 brīvās darba vietas**, kas ir par 6 635 jeb 45,9% vairāk, salīdzinot ar 2020. gada decembri.
- 2021. gada 12 mēnešos dalību **NVA pasākumos uzsāka/saņēma pakalpojumus** (t.sk. KPP un karjeras konsultācijas) **64 476 personas** (unikālās personas), kas piedalījās **103 871 aktivitātē**.
- **2021. gada 12 mēnešos darbā iekārtojušies 59 672 bezdarbnieki**, no kuriem **10 053 (17%)** bezdarbnieki ir iekārtojušies darbā pēc kāda aktīvā pasākuma pabeigšanas (izņemot KPP informatīvās dienas).
- **2021. gada 12 mēnešos NVA saņemti 56 158 e-iesniegumi** statusa iegūšanai, kas, salīdzinot ar atbilstošo periodu pirms gada, ir par 4 184 e-iesniegumiem mazāk.

LIETOTIE SAĪSINĀJUMI UN APZĪMĒJUMI

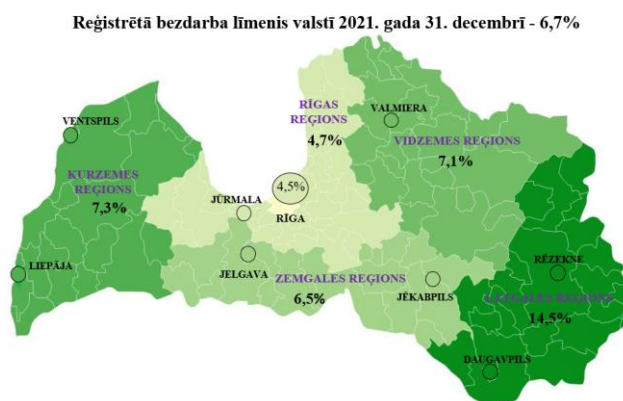
Bezdarbnieks	- persona, kas pēc reģistrēšanās NVA atbilstoši <u>Bezdarbnieku un darba meklētāju atbalsta likuma</u> nosacījumiem ir ieguvusi bezdarbnieka statusu
ABI	- Atbalsts bezdarbnieku izglītībai
CSP	- Centrālā statistikas pārvalde
CVVP	- CV un vakanču portāls
EURES	- Eiropas Nodarbinātības dienestu tīkls
KPP	- Konkurētspējas paaugstināšanas pasākumi
LR	- Latvijas Republika
NVA	- Nodarbinātības valsts aģentūra
NVO	- Nevalstiskās organizācijas
SDB	- Subsidētās darbavietas bezdarbniekiem

REĢISTRĒTĀ BEZDARBA LĪMENIS UN BEZDARBNIEKU SKAITS LATVIJĀ

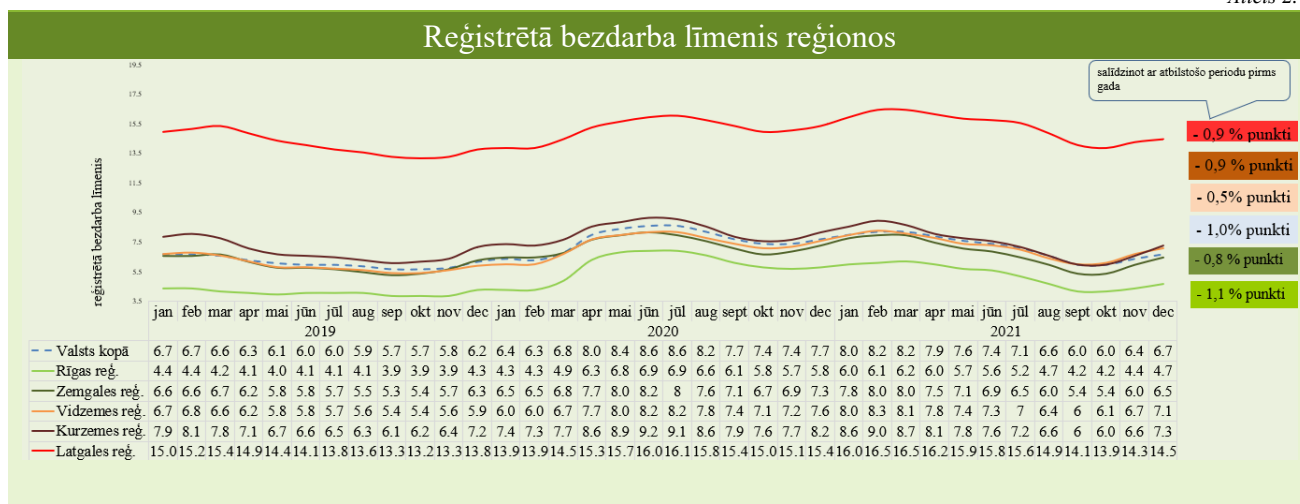
Attēls 1.

Reģistrētā bezdarba līmenis valstī 2021. gada decembra beigās bija 6,7% (reģistrēto bezdarbnieku īpatsvars darbaspējas vecumā ekonomiski aktīvo iedzīvotāju kopskaitā).

Zemākais bezdarba līmenis 2021. gada decembrī reģistrēts Rīgas reģionā – 4,7%, bet augstākais bezdarba līmenis bija Latgales reģionā – 14,5%. Zemgales reģionā bezdarba līmenis septembrī bija 6,5%, Vidzemes reģionā – 7,1% un Kurzemes reģionā – 7,3%.



Attēls 2.



Tabula 1.

Reģistrētā bezdarba līmenis mēneša beigās, %												
Mēneši												
Gadi	Jan	Feb	Mar	Apr	Mai	Jūn	Jūl	Aug	Sep	Okt	Nov	Dec
2008	5,0	5,0	4,9	4,8	4,8	4,9	5,1	5,2	5,3	5,6	6,1	7,0
2009	8,3	9,5	10,7	11,0	11,3	11,5	11,8	12,3	13,2	14,1	15,1	16,0
2010	16,6	17,1	17,3	16,7	16,2	15,6	15,3	15,0	14,6	14,3	14,3	14,3
2011	14,5	14,5	14,4	13,9	13,2	12,6	12,1	11,8	11,6	11,5	11,5	11,5
2012	11,7	11,8	11,7	11,3*/ 12,9**	12,3	11,9	11,6	11,3	11,0	10,7	10,6	10,5
2013	10,9	10,9	10,8	10,4	9,9	9,6	9,5	9,3	9,1	9,1	9,3	9,5
2014	9,8	9,9	9,8	9,6	9,1	8,9	8,6	8,4	8,2	8,2	8,3	8,5
2015	9,0	9,1	9,2	8,8	8,6	8,6	8,6	8,5	8,3	8,3	8,4	8,7
2016	9,1	9,2	9,1	8,8	8,4	8,3	8,3	8,1	7,9	7,9	8,0	8,4
2017	8,5	8,4	8,3	7,8	7,4	7,2	7,1	6,9	6,6	6,6	6,7	6,8
2018	7,0	7,1	7,0	6,7	6,4	6,4	6,4	6,3	6,1	6,1	6,2	6,4
2019	6,7	6,7	6,6	6,3	6,1	6,0	6,0	5,9	5,7	5,7	5,8	6,2
2020	6,4	6,3	6,8	8,0	8,4	8,6	8,6	8,2	7,7	7,4	7,4	7,7
2021	8,0	8,2	8,2	7,9	7,6	7,4	7,1	6,5	6,0	6,0	6,4	6,7

* Reģistrētā bezdarba līmenis valstī 2012. gada aprīļa beigās bija 11,3% (bezdarbnieku īpatsvars ekonomiski aktīvo iedzīvotāju kopskaitā pirms CSP veiktā pārrēķina atbilstoši tautas skaitīšanas datiem). Valstī bezdarba līmenis salīdzinājumā ar 2012. gada martu samazinājās par 0,4 % punktiem.

** Ņemot vērā aktualizēto ekonomiski aktīvo iedzīvotāju skaitu, bezdarba līmenis 2012. gada aprīļa beigās ir 12,9%, kas ir par 1,6 % punktiem augstāks, nekā rēķinot pēc iepriekš izmantotā ekonomiski aktīvo iedzīvotāju skaita. CSP aktualizētais ekonomiski aktīvo iedzīvotāju skaits tiks izmantots bezdarba līmeņa aprēķināšanai 2012. gada aprīlī un turpmākos mēnešos.

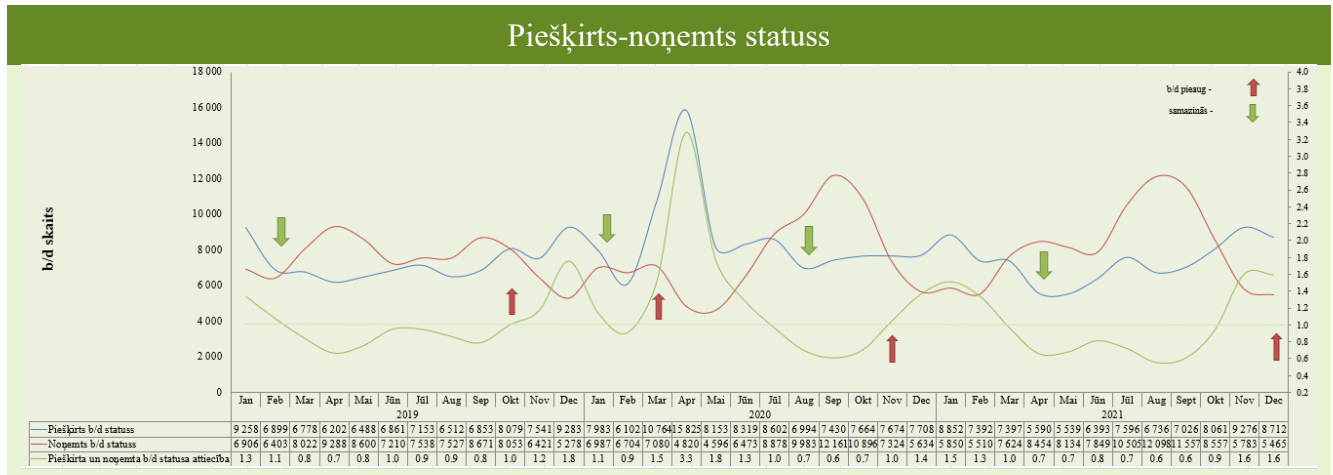
NVA uzskaitē 2021. gada decembra sākumā bija 57 536, savukārt decembra beigās - reģistrēti **60 774** bezdarbnieki. Mēneša laikā reģistrēto bezdarbnieku skaits valstī **palielinājies** par **3 238** cilvēkiem jeb 5,3%.

2021. gada 12 mēnešos NVA tika saņemti paziņojumi no 2 darba devējiem par kolektīvo atlaišanu, kopumā par 35 darbinieku plānoto atbrīvošanu saistībā ar situāciju, ko ietekmējis vīrusa Covid – 19 izplatības apdraudējums pasaulē un valstī.

Tabula 2.

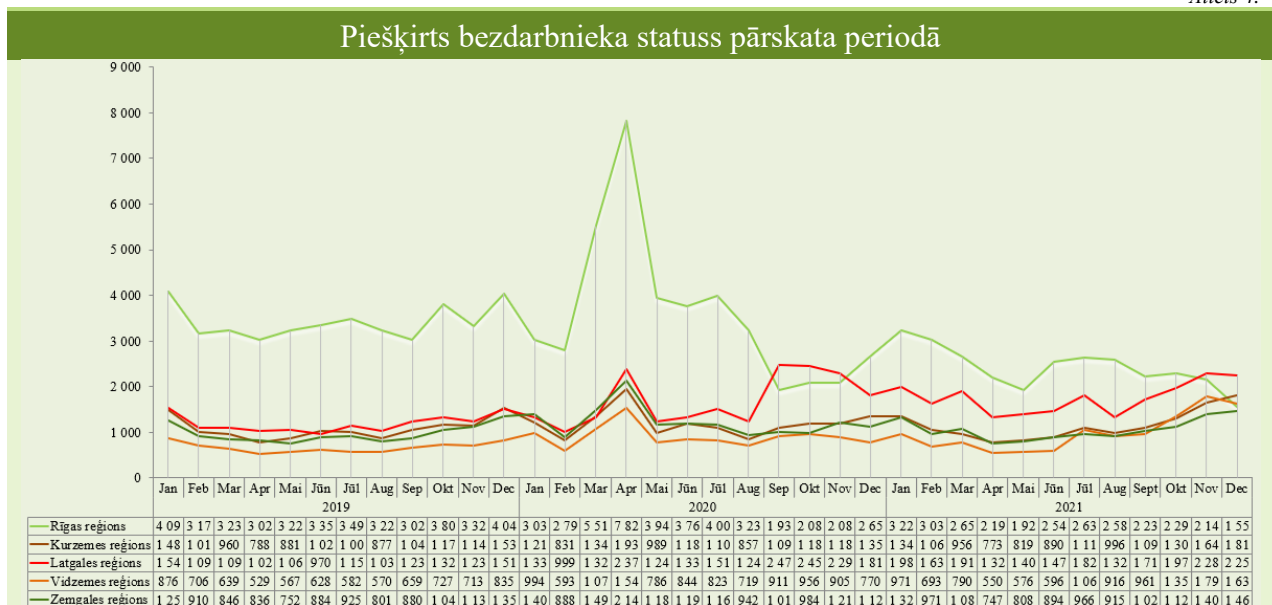
Bezdarbnieku skaits (uz mēneša beigām)												
Mēneši												
Gadi	Jan	Feb	Mar	Apr	Mai	Jūn	Jūl	Aug	Sep	Okt	Nov	Dec
2008	53 325	53 429	52 806	52 897	52 213	54 012	55 436	56 333	57 644	61 049	67 065	76 435
2009	90 436	103 731	116 768	123 127	126 595	129 269	132 519	137 586	147 754	157 897	169 236	179 235
2010	186 295	192 032	194 253	189 881	183 476	176 879	173 301	169 676	165 386	162 497	161 816	162 463
2011	164 551	164 880	163 454	157 857	149 600	142 428	137 638	134 175	131 659	130 541	130 240	130 296
2012	132 575	133 413	132 158	127 783	121 994	117 606	114 689	111 542	108 322	105 670	104 414	104 052
2013	107 488	107 687	107 063	102 760	97 769	94 754	92 975	91 202	89 435	89 616	91 619	93 321
2014	96 762	97 736	96 496	92 010	87 780	85 296	83 163	80 938	79 104	79 183	79 869	82 027
2015	86 246	87 873	86 604	82 833	80 567	80 688	80 671	79 825	78 557	78 052	79 153	81 780
2016	85 452	86 581	85 414	82 268	79 092	78 164	77 425	75 664	74 357	74 053	75 348	78 357
2017	80 016	79 152	76 431	71 705	68 439	66 708	65 554	63 717	61 461	61 014	61 538	63 121
2018	65 136	65 282	64 631	61 882	59 548	59 119	58 888	58 051	56 734	56 726	57 455	59 588
2019	61 951	62 477	61 244	58 188	56 105	55 750	55 373	54 390	52 595	52 651	53 783	57 808
2020	58 832	58 247	61 926	72 917	76 440	78 266	77 998	75 013	70 306	67 124	67 518	69 605
2021	72 612	74 494	74 232	71 376	68 765	67 307	64 392	59 040	54 524	54 042	57 536	60 774

Kopumā 2021. gada 12 mēnešos **bezdarbnieka statuss** piešķirts **88 570** personām, tas ir, par 14 648 personu mazāk, salīdzinot ar iepriekšējā gada atbilstošo periodu. Savukārt, **bezdarbnieka statuss** noņemts **97 386** personām, tas ir, par 5 850 personām mazāk, salīdzinot ar 2020. gada atbilstošo periodu.



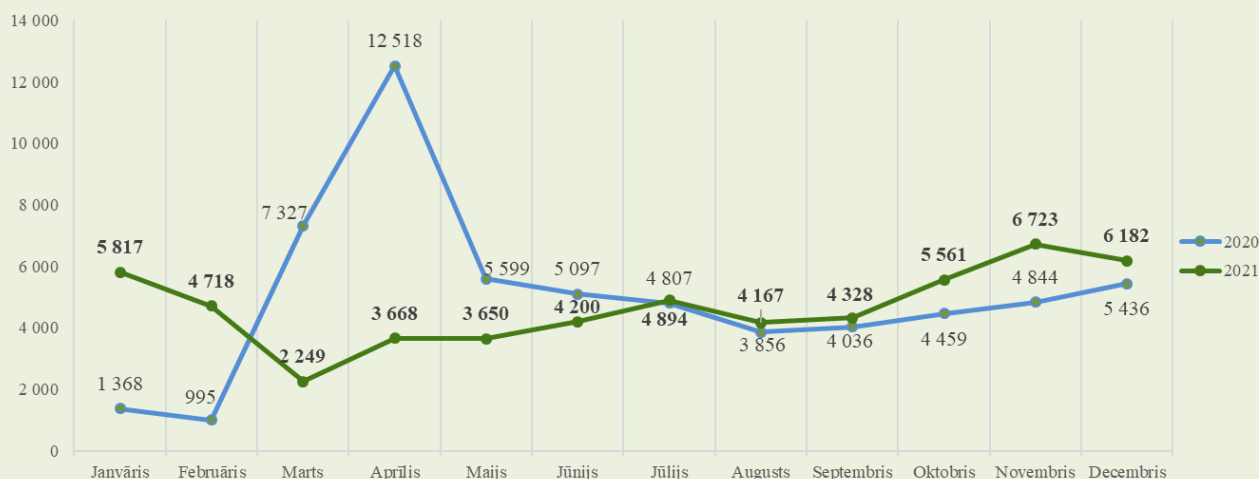
Salīdzinot ar iepriekšējo ceturksni, bezdarbnieka statusu ieguvušo skaits 2021. gada 4. ceturksnī samazinājies Rīgas reģionā (par 20%), bet palielinājies pārējos reģionos (Vidzemes par 63%, Kurzemes - 49%, Zemgales - 37%, Latgales - 34%). Sadalījumā pēc pēdējās nodarbošanās (profesijas) vairāk statusu ieguvuši: ceļu būves palīgstrādnieks - 314, kravas automobiļa vadītājs - 258, mazumtirdzniecības veikala pārdevējs - 223, traktortehnikas vadītājs - 195, pārdevējs konsultants - 175, palīgstrādnieks - 156, kūdras ieguves palīgstrādnieks - 130, ekskavatora vadītājs - 124.

Attēls 4.



2021. gada 12 mēnešos NVA saņemti 56 158 e-iesniegumi statusa iegūšanai, kas, salīdzinot ar atbilstošu periodu pirms gada, ir par 4 184 e-iesniegumiem mazāk. 2021. gada 12 mēnešos lielākais e-iesniegumu skaita pieaugums bija novembrī - saņemti 6 723 e-iesniegumi statusa iegūšanai.

E-iesniegumu skaits statusa iegūšanai



Izmantojot NVA CV un vakanču portāla e-pakalpojumu "Pieteikšanās bezdarbnieka vai darba meklētāja statusam", 2021. gada 12 mēnešos saņemti **50 142 e-iesniegumi statusa iegūšanai**, kas, salīdzinot ar atbilstošo periodu pirms gada, ir par **3 396 e-iesniegumiem vairāk**.

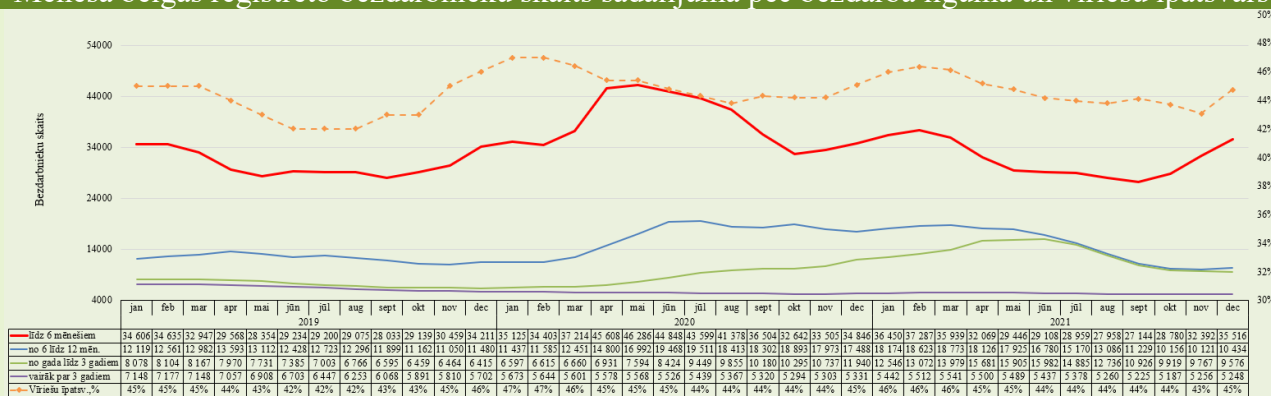
Bezdarbnieka statistiskais portrets

No reģistrēto bezdarbnieku kopskaita (60 774) 2021. gada decembra beigās 55,3% (33 581) bija sievietes, bet 44,7% (27 193) - vīrieši.

2021. gada decembra beigās vairāk kā puse reģistrēto bezdarbnieku bija ar bezdarba ilgumu līdz 6 mēnešiem – 35 516 jeb 58,4%. Mēneša laikā bezdarbnieku skaits šajā grupā palielinājies par 3 124 personām jeb 9,6%, savukārt 17,2% (10 434) reģistrēto bezdarbnieku bija ar bezdarba ilgumu no 6 līdz 12 mēnešiem. No gada līdz 3 gadiem - 15,8% (9 576), bet 8,6% (5 248) - vairāk par 3 gadiem.

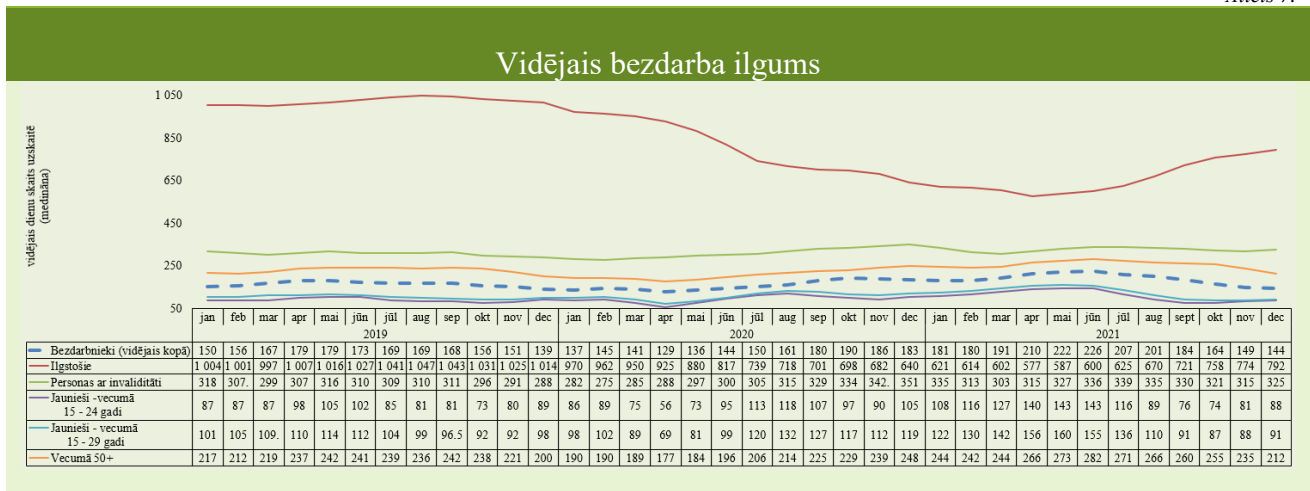
Attēls 6.

Mēneša beigās reģistrēto bezdarbnieku skaits sadalījumā pēc bezdarba ilguma un vīriešu īpatsvars



Vidējais bezdarba ilgums 2021. gada decembra beigās bija **144 dienas** jeb gandrīz 5 mēneši, kas, salīdzinot ar atbilstošo periodu pirms gada, ir par **39 dienām mazāk**. Salīdzinot ar iepriekšējo gadu, bezdarba ilguma pieaugums vērojams ilgstošo bezdarbnieku mērķgrupā (vidēji par 152 dienām vairāk), bet pārējās bezdarbnieku mērķgrupās bija bezdarba ilguma **samazinājums (vidēji)**:

- par 36 dienām (vecumā 50 gadi un vairāk);
- 28 dienām (jaunieši vecumā no 15 līdz 29 gadiem);
- 26 dienām (personas ar invaliditāti).

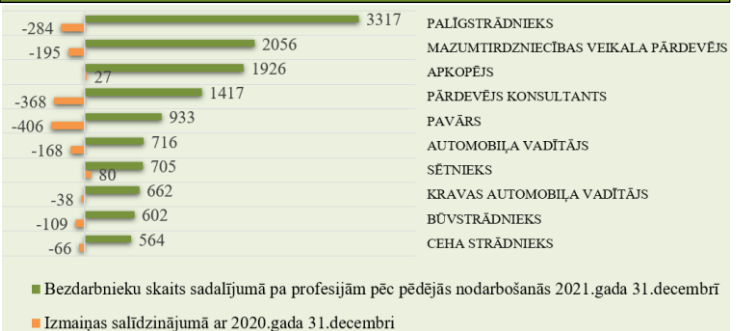


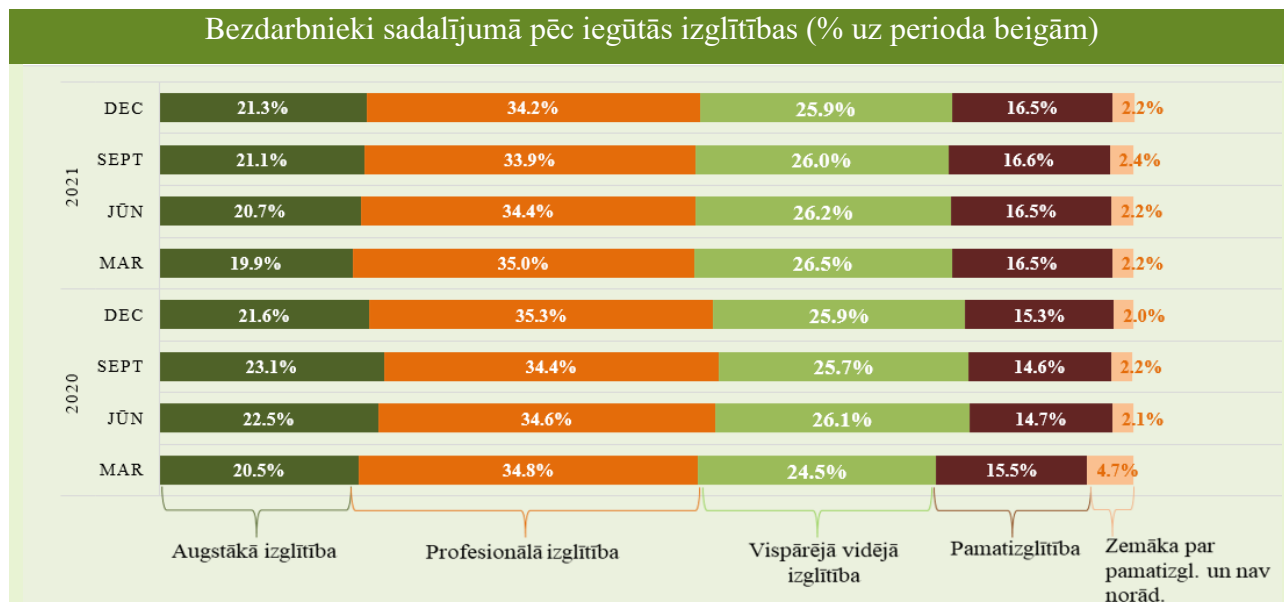
Reģistrēto bezdarbnieku skaits sadalījumā pa profesijām pēc pēdējās nodarbošanās 2021. gada decembra beigās (lielākais skaits): palīgstrādnieks - 3 317 (5%), mazumtirdzniecības veikala pārdevējs – 2 056 (3%), apkopējs – 1 926 (3%). Salīdzinot ar atbilstošo periodu pirms gada, lielākais **pieaugums** vērojams bezdarbnieku skaitā, kam pēdējā nodarbošanās (profesija) bija pirmsskolas izglītības skolotājs – 188, skolotāja palīgs – 154, tirdzniecības pārdevējs – 98, vispārējās vidējās izglītības skolotājs – 86, sētnieks – 80, savukārt lielākais **samazinājums** bezdarbnieku skaitā, sadalījumā pēc pēdējās nodarbošanās: pavārs – 406, pārdevējs konsultants – 368, projektu vadītājs – 303, palīgstrādnieks – 284, administrators – 237.

Reģistrēto bezdarbnieku kopskaitā 2021. gada decembra beigās lielāko īpatsvaru veidoja bezdarbnieki ar **profesionālo izglītību** – 20 768 bezdarbnieki, kas ir **34,2% no kopējā reģistrēto bezdarbnieku skaita**, no kuriem nedaudz vairāk kā puse (54,5%) ir vecumā 50 gadi un vairāk. Bezdarbnieku kopskaits 2021. gada decembra beigās **15 712 (25,9%)** bija **bezdarbnieki ar vispārējo vidējo izglītību, 12 938 (21,3%)** – ar **augstāko izglītību, 10 000 (16,5%)** – ar **pamatizglītību**.

Salīdzinot 2021. gada decembra beigās NVA uzskaitē reģistrētos bezdarbniekus sadalījumā pēc iegūtās izglītības ar atbilstošo periodu pirms gada - bezdarbnieku ar pamatizglītību īpatsvars pieaudzis par 1,2% punktiem, ar vispārējo vidējo izglītību – palicis nemainīgs, savukārt samazinājies bezdarbnieku īpatsvars ar profesionālo izglītību – par 1,1% punktiem, ar augstāko izglītību – par 0,3% punktiem.

Bezdarbnieku skaits 2021. gada 31. decembra sadalījumā pēc pēdējās nodarbošanās profesijas TOP 10 salīdzinājumā ar 2020. gada 31. decembri





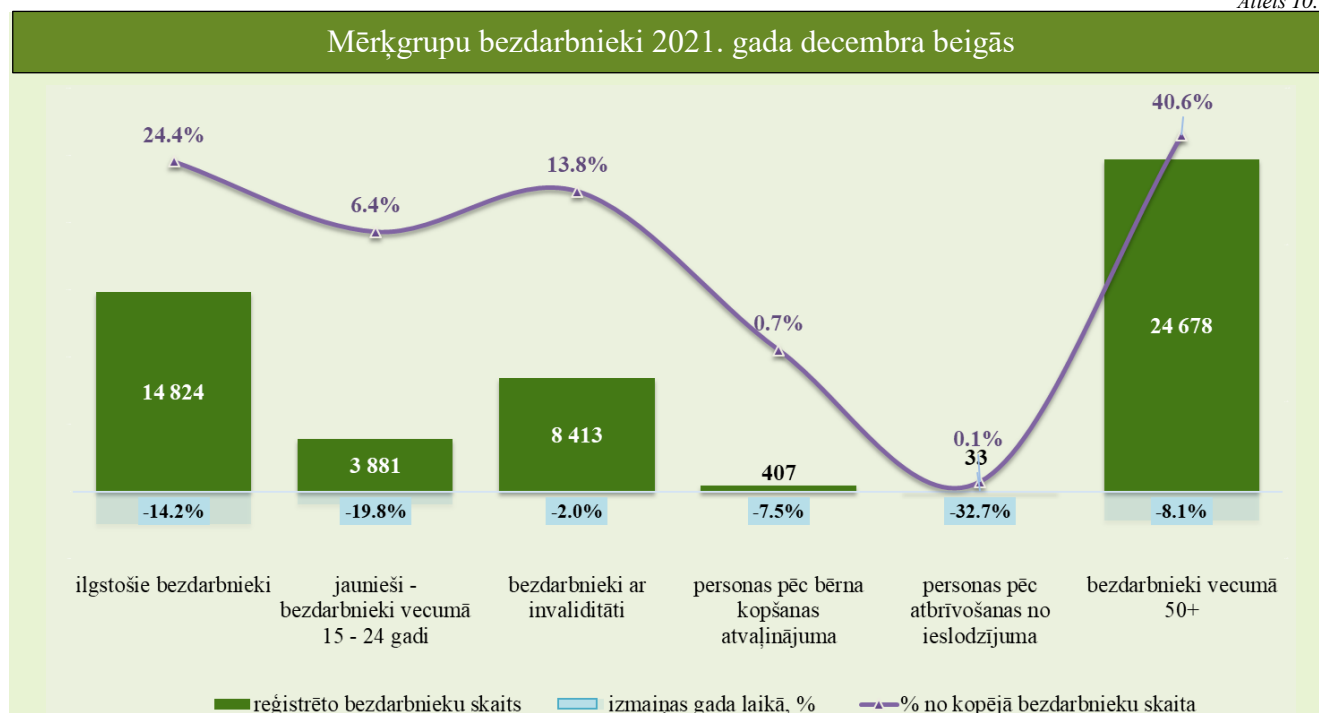
Tabula 3.

Dalījumā **pa vecuma grupām** 2021. gada decembra beigās lielāko reģistrēto bezdarbnieku skaitu veidoja bezdarbnieki vecumā **no 50 gadi un vairāk** – **24 678**, kas ir 40,6% no kopējā reģistrēto bezdarbnieku skaita, **13 104** (21,6%) – bezdarbnieki vecumā **no 35 līdz 44 gadiem**, **12 290** (20,2%) – bezdarbnieki vecumā **no 25 līdz 34 gadiem**.

Salīdzinot ar attiecīgo periodu pirms gada, absolūtos skaitļos bezdarbnieku skaita **samazinājums vērojams visās mērķgrupās**. Lielākais samazinājums vērojams pēc ieslodzījuma un jauniešu bezdarbnieki vecumā 15 – 24 gadi mērķgrupās.

Bezdarbnieki sadalījumā pa vecuma grupām	Sieviete	Vīrietis	Kopā
15 - 19 (0,5%)	166	163	329
20 - 24 (5,8%)	1 980	1 572	3 552
25 - 29 (8,3%)	2 784	2 288	5 072
30 - 34 (11,9%)	4 203	3 015	7 218
35 - 39 (11,6%)	4 124	2 901	7 025
40 - 44 (10,0%)	3 413	2 666	6 079
45 - 49 (11,2%)	3 716	3 105	6 821
50 - 54 (12,5%)	4 038	3 566	7 604
55 - 59 (14,4%)	4 628	4 146	8 774
60 un vairāk (13,7%)	4 529	3 771	8 300

Attēls 10.



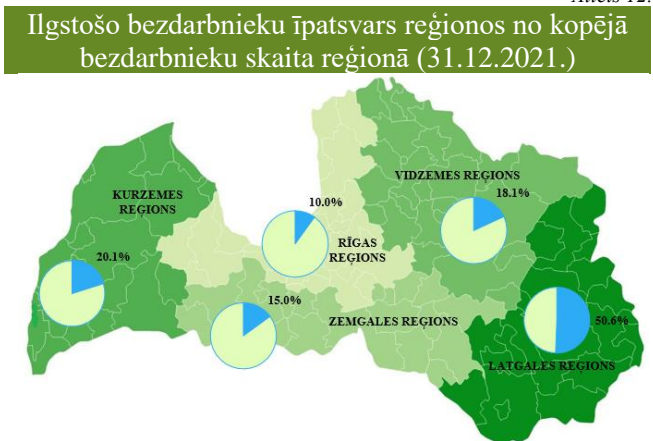
2021. gada decembra beigās NVA uzskaitē bija **14 824 ilgstošie bezdarbnieki**, kas ir **24,4%** no kopējā reģistrēto bezdarbnieku skaita.

Ilgstošo bezdarbnieku kopskaitā 59,4% bija bezdarbnieki vecumā 50 gadi un vairāk, 25,7% – bezdarbnieki ar invaliditāti, 1,5% – jaunieši bezdarbnieki (15 – 24 gadi).

Lielākais ilgstošo bezdarbnieku skaita **pieaugums**, salīdzinot ar iepriekšējā gada atbilstošo periodu, sadalījumā pa profesijām pēc pēdējās nodarbošanās: palīgstrādnieks – 14, sliežu ceļu montieris – 13, mežsaimniecības strādnieks – 9. Savukārt, **samazinājums** - mazumtirdzniecības veikala pārdevējs – 62, pārdevējs konsultants – 55, kravas automobiļa vadītājs un projekta vadītājs – 48.



Salīdzinot ar 2020. gada atbilstošo periodu, ilgstošo bezdarbnieku skaits **samazinājies** kopā par 2 447 personām jeb 14,2%. Ilgstošo bezdarbnieku skaits **palicis nemainīgs** Vidzemes reģionā, savukārt pārējos reģionos vērojams **samazinājums** – Rīgas (-46,9%), Zemgales (-26,2%), Kurzemes (-6,2%), un Latgales (-2,3%).



2021. gada 12 mēnešos darbā iekārtojušies 9 291 ilgstošie bezdarbnieki, no kuriem 4 815 (51,8%) ilgstošie bezdarbnieki ir iekārtojušies darbā pēc kāda aktīvā NVA pasākuma pabeigšanas (izņemot KPP informatīvās dienas).

Jaunieši bezdarbnieki

2021. gada decembra beigās **3 881** jeb 6,4% no bezdarbnieku kopskaita bija **jaunieši bezdarbnieki** vecumā no 15 līdz 24 gadiem.

2021. gada decembra beigās bezdarbnieku (15-24 gadi) kopskaitā 5,8% bija ilgstošie bezdarbnieki, 3,4% – personas ar invaliditāti, 1,8% – personas pēc bērna kopšanas atvaļinājuma.



Lielākais bezdarbnieku (15-24) skaits sadalījumā pa profesijām pēc pēdējās nodarbošanās: palīgstrādnieks – 248, pārdevējs konsultants – 232, viesmīlis – 135, mazumtirdzniecības veikala pārdevējs – 127, pavārs – 91, klientu apkalpošanas speciālists – 83, ceļu būves palīgstrādnieks – 63, krupjē – 62, ceha strādnieks – 56, bārmenis – 50.

2021. gada 12 mēnešos darbā iekārtojušies **5 858** bezdarbnieku vecumā no 15 līdz 24 gadiem, no kuriem **665** (11,4%) jaunieši bezdarbnieki ir iekārtojušies darbā pēc kāda aktīvā NVA pasākuma pabeigšanas (izņemot KPP informatīvās dienas).

Bezdarbnieki ar invaliditāti

Attēls 14.

2021. gada decembra beigās **8 413** jeb **13,8%** no reģistrētā bezdarbnieku kopskaita valstī bija **bezdarbnieki ar invaliditāti**.

Salīdzinot ar atbilstošo periodu pirms gada, mērķgrupas samazinājums absolūtos skaitļos ir par 170 personu.

2021. gada decembra beigās vairāk nekā puse (67,4%) no reģistrētajiem

bezdarbniekiem ar invaliditāti ir vecumā virs 50 gadiem, 45,3% no reģistrētajiem bezdarbniekiem ar invaliditāti ir ilgstošie bezdarbnieki, jaunieši bezdarbnieki (15-24) ir 1,6%.

Lielākais bezdarbnieku ar invaliditāti skaits, sadalījumā pa profesijām pēc pēdējās nodarbošanās 2021. gada decembra beigās: palīgstrādnieks – 613, apkopējs – 405, mazumtirdzniecības veikala pārdevējs – 291, sētnieks – 210, automobiļa vadītājs – 124, asistents personām ar invaliditāti – 115, pavārs – 114, aprūpētājs – 114, kravas automobiļa vadītājs – 113, pārdevējs konsultants – 107.

2021. gada 12 mēnešos darbā iekārtojušās **3 795** personas ar invaliditāti, no kurām **1 196** (31,5%) ir iekārtojušās darbā pēc kāda aktīvā NVA pasākuma pabeigšanas (izņemot KPP informatīvās dienas).

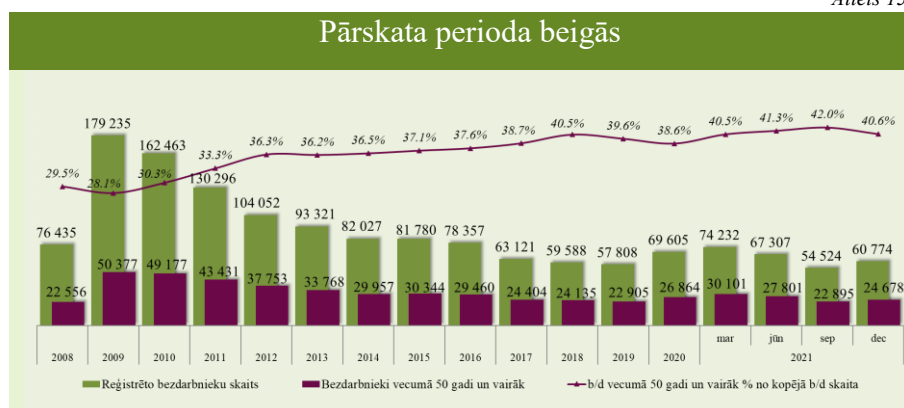
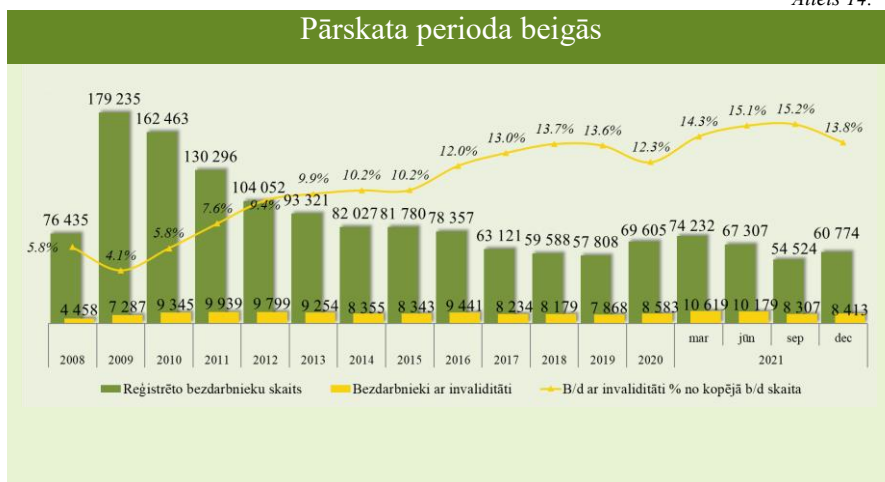
Bezdarbnieki vecumā 50 gadi un vairāk

NVA 2021. gada decembra beigās reģistrēti **24 678** bezdarbnieki vecumā **50 gadi un vairāk**, kas ir **40,6%** no kopējā reģistrētā bezdarbnieku skaita valstī. 2021. gada decembra beigās 35,7% no reģistrētajiem bezdarbniekiem vecumā 50 gadi un vairāk ir ilgstošie bezdarbnieki, bezdarbnieki ar invaliditāti 23,0%.

Attēls 15.

Lielākais bezdarbnieku vecumā 50 gadi un vairāk skaits sadalījumā pa profesijām pēc pēdējās nodarbošanās 2021. gada decembra beigās: palīgstrādnieks – 1 555, apkopējs – 1 188, mazumtirdzniecības veikala pārdevējs – 835, sētnieks – 519, automobiļa vadītājs – 420, kravas automobiļa vadītājs – 407, pārdevējs konsultants – 350, aprūpētājs – 331, pavārs – 328, apsargs – 211.

2021. gada 12 mēnešos **darbā iekārtojušies 16 149** bezdarbnieki vecumā 50 gadi un vairāk, **no kuriem 2 825 (17,5%)** ir iekārtojušies darbā pēc kāda aktīvā pasākuma pabeigšanas (izņemot KPP informatīvās dienas).

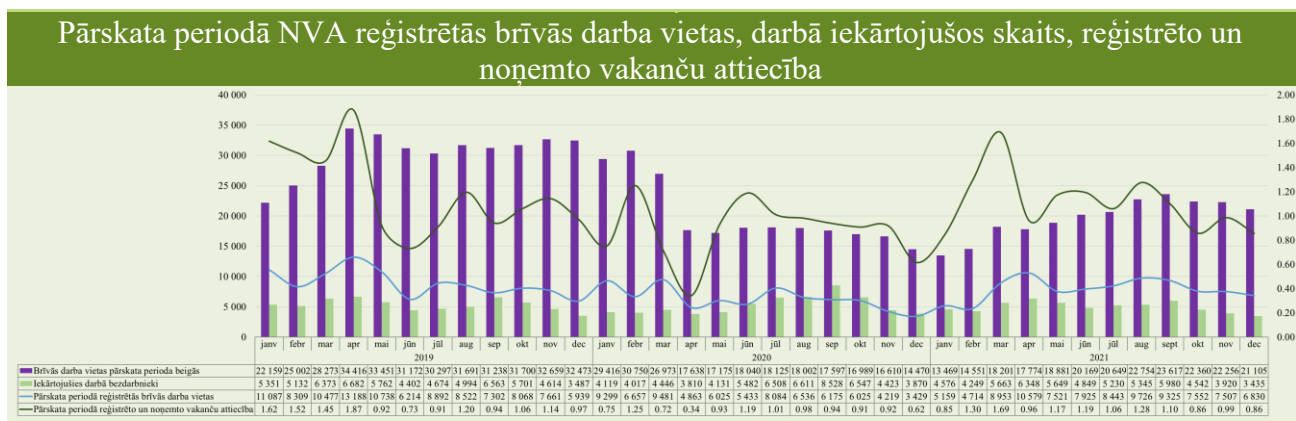


REĢISTRĒTĀS DARBA VIETAS VALSTĪ

2021. gada 12 mēnešos NVA reģistrētas **94 234 jaunas brīvās darba vietas**, kas ir par 18 008 jeb 23,6 % **vairāk**, salīdzinot ar 2020. gada 12 mēnešiem.

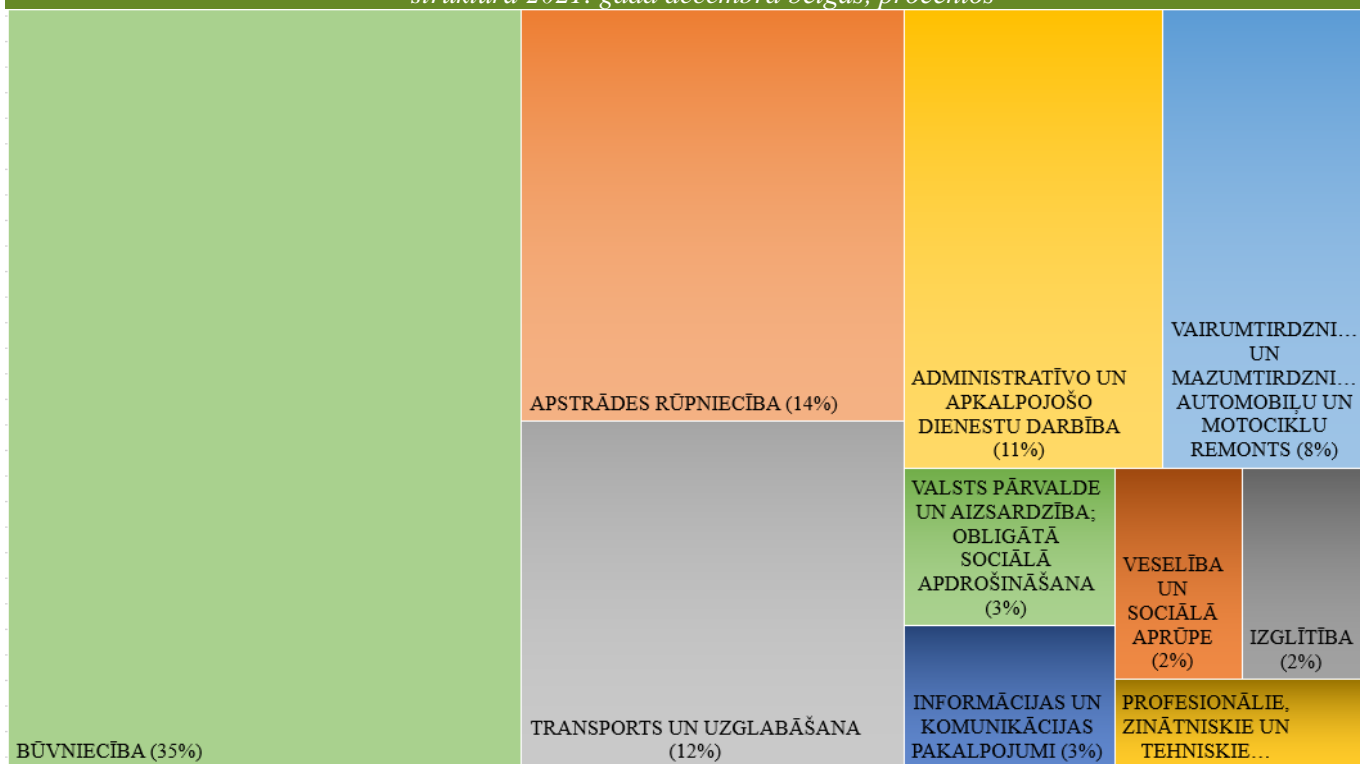
2021.gada decembra beigās bija reģistrētas **aktuālas 21 105 brīvās darba vietas**, kas ir par 6 635 jeb 45,9% **vairāk**, salīdzinot ar 2020. gada decembri.

Attēls 16.



Attēls 17.

Brīvo darba vietu skaits pēc uzņēmuma nozares (NACE 2) TOP 10 struktūra 2021. gada decembra beigās, procentos



NVA 2021. gada decembra beigās brīvo darba vietu skaits sadalījumā pēc uzņēmuma nozares (lielākais skaits): Būvniecība – 7 369 (35%), Apstrādes rūpniecība – 2 977 (14%), Transports un uzglabāšana – 2 516 (12%), Administratīvo un apkalpojošo dienestu darbība – 2 247 (11%), Vairumtirdzniecība un mazumtirdzniecība; automobiļu un motociklu remonts – 1 782 (8%).

Visvairāk **brīvo darba vietu skaits** sadalījumā pēc uzņēmuma nozares (NACE 2), salīdzinot ar atbilstošo periodu pirms gada, **pieaudzis Būvniecībā** – būvstrādnieks, palīgstrādnieks, betonētājs, krāsotājs, elektromontieris; **Transports un uzglabāšana** – kravas automobiļa vadītājs; **Administratīvo un apkalpojošo dienestu darbībā** – būvstrādnieks.

Tabula 4.

Brīvo darba vietu skaits sadalījumā pēc uzņēmuma nozares (NACE 2)			
Nozare (TOP 10)	Brīvo darbvietu skaits 2020. gada decembra beigās	Brīvo darbvietu skaits 2021. gada decembra beigās	Izmaiņas skaits
Būvniecība	5 939	7369	+1 430
Apstrādes rūpniecība	1 685	2977	+1 292
Transports un uzglabāšana	1 386	2516	+1 130
Administratīvo un apkalpojošo dienestu darbība	1 497	2247	+750
Vairumtirdzniecība un mazumtirdzniecība; automobiļu un motociklu remonts	830	1782	+952
Valsts pārvalde un aizsardzība; obligātā sociālā apdrošināšana	363	631	+268
Informācijas un komunikācijas pakalpojumi	377	574	+197
Veselība un sociālā aprūpe	228	512	+284
Izglītība	192	504	+312
Profesionālie, zinātniskie un tehniskie pakalpojumi	823	431	-392
Pavisam kopā	14 470	21 105	6 635

Lielākais **brīvo darba vietu pieaugums** gada griezumā vērojams augstas kvalifikācijas profesijās – **vecāko speciālistu grupā** - programmētājs, programmēšanas inženieris, sociālais darbinieks; **vadītāju grupā** – padomes loceklis, būvdarbu vadītājs, ražošanas maiņas vadītājs, savukārt zemas kvalifikācijas profesijās – būvstrādnieks, palīgstrādnieks, apkopējs, ceha strādnieks.

Tabula 5.

Brīvo darba vietu skaits sadalījumā pa profesiju grupām (pēc LR profesiju klasifikatora) perioda beigās					
Profesiju pamatgr. Nr.	Profesiju pamatgrupas nosaukums	Brīvo darbvietu skaits 2020. gada decembra beigās	Brīvo darbvietu skaits 2021. gada decembra beigās	Izmaiņas procentos	
Augstas kvalifikācijas profesijas, tai skaitā:		1 545	2 682	74%	
0	Nacionālo bruņoto spēku profesijas	20	10	-50%	
1	Vadītāji	96	186	94%	
2	Vecākie speciālisti	825	1635	98%	
3	Speciālisti	604	851	41%	
Vidējas kvalifikācijas profesijas, tai skaitā:		9 617	12 861	34%	
4	Kalpotāji	263	626	138%	
5	Pakalpojumu un tirdzniecības darbinieki	591	1493	153%	
6	Kvalificēti lauksaimniecības, mežsaimniecības un zivsaimniecības darbinieki	100	155	55%	
7	Kvalificēti strādnieki un amatnieki	6653	7679	15%	
8	Iekārtu un mašīnu operatori un izstrādājumu montieri	2010	2908	45%	
Zemas kvalifikācijas profesijas		3308	5 562	68%	
Kopā		14 470	21 105	46%	

Darba devēju aktuālās pieprasītākās profesijas 2021. gada decembra beigās (Top 10)

Attēls 18.

Augstas kvalifikācijas profesijas		Vidējas kvalifikācijas profesijas	
PROGRAMMĒTĀJS	151	KRAVAS AUTOMOBĪLA VADĪTĀJS	1683
MĀSA (MEDICĪNAS MĀSA)	81	BETONĒTĀJS	729
PIRMSSKOLAS IZGLĪTĪBAS SKOLOTĀJS	59	BŪVNIEKŠ	523
PROGRAMMĒŠANAS INŽENIERIS	53	MŪRNIEKŠ	522
METINĀŠANAS TEHNOLOGS	53	KRĀSOTĀJS	403
INSPEKTORS (IEKŠLIETU JOMĀ)	50	APDARES DARBU STRĀDNIEKŠ	355
SISTĒMANALĪTIĶIS	48	ELEKTRIĶIS	347
VISPĀRĒJĀS PAMATIZGLĪTĪBAS SKOLOTĀJS	46	ĒKU CELTNIEKŠ	336
ELEKTROTEHNIĶIS	44	ATSLĒDZNIEKŠ	311
ŠEFPAVĀRS	44	PAVĀRS	308

Attēls 19.

Zemas kvalifikācijas profesijas	
PALĪGSTRĀDNIEKŠ	1923
BŪVSTRĀDNIEKŠ	1683
CEHA STRĀDNIEKŠ	285
APKOPĒJS	257
REMONTSTRĀDNIEKŠ	149
KOMPLEKTĒTĀJS	21
TIRDZNIECĪBAS ZĀLES DARBINIEKŠ	10
IESAIŅOTĀJS (ROKU DARBS)	1
SĒTNIEKŠ	4
NOLIKTAVAS STRĀDNIEKŠ	7

Ilgstoši neaizpildītās brīvās darbvietas

2021. gada decembra beigās NVA bija reģistrētas **15 512 ilgāk par 1 mēnesi neaizpildītas brīvās darbvietas**, kas veido 73,5% no brīvo darba vietu kopskaita pārskata perioda beigās (21 105). Lielākais ilgstoši neaizpildīto vakancu īpatsvars vērojams Vidzemes (76,6%) un Rīgas (75,4%) reģionos, savukārt mazākais - Kurzemes reģionā – 48,7%.

Tabula 6.

Vakance nav aizpildīta	Reģioni (dati uz 31.12.2021.)				
	Kurzemes	Latgales	Rīgas	Vidzemes	Zemgales
līdz 1 mēn.	51%	33%	25%	23%	29%
no 1 līdz 2 mēn.	29%	17%	11%	22%	21%
no 2 līdz 3 mēn.	14%	18%	11%	15%	10%
no 3 līdz 4 mēn.	2%	10%	13%	6%	11%
no 4 līdz 5 mēn.	2%	6%	9%	6%	7%
no 5 līdz 6 mēn.	1%	9%	7%	1%	5%
ilgāk par 6 mēn.	1%	8%	25%	26%	17%

Tabula 7.

Ilgstoši neaizpildītās (ilgāk par 6 mēnešiem) brīvās darbvietas sadalījumā pa profesijām (lielākais skaits)		
Profesija (TOP 5)	Ilgstoši neaizpildīto brīvo darbvietu skaits (2021.gada decembra beigās)	Brīvās darbvietas (2021.gada decembra beigās)
Kravas automobiļa vadītājs	516	1 683
Būvstrādnieks	414	1 683
Palīgstrādnieks	272	1 923
Mūrnieks	235	522
Betonētājs	215	729

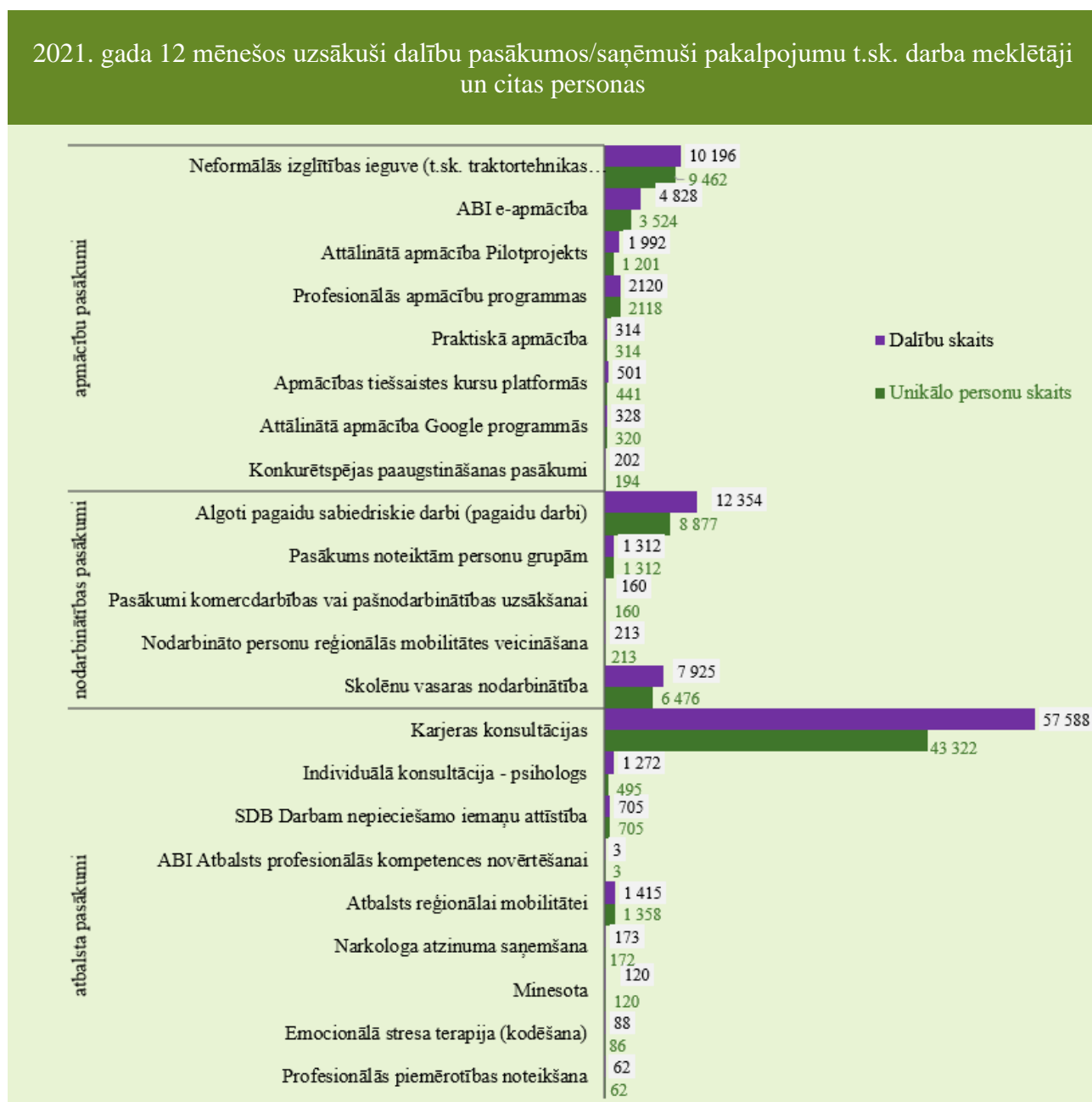
TOP profesijas **Rīgas reģionā**, kurās darba tirgus pieprasījums nesakrīt ar piedāvājumu (nav aizpildītas ilgāk par 6 mēnešiem): kravas automobiļa vadītājs, būvstrādnieks, palīgstrādnieks,

mūrnieks, betonētājs. **Latgales reģionā:** kravas automobiļa vadītājs, vilcējautomobiļa vadītājs, gaļas izcirtējs. **Vidzemes reģionā:** ēku celtnieks, kūdras ieguves palīgstrādnieks, palīgstrādnieks, kravas automobiļa vadītājs. **Zemgales reģionā:** būvstrādnieks, autobusa vadītājs, betonētājs, savukārt, 2021. gada decembra beigās - **Kurzemes reģionā** bija tikai 7 ilgstoši neaizpildītās (ilgāk par 6 mēneši) brīvās darbavietas – zivju apstrādātājs (4) un vilcējautomobiļa vadītājs (3).

INFORMĀCIJA PAR NVA ĪSTENOTAJIEM PASĀKUMIEM UN DARBIEKĀRTOŠANĀS

2021. gada 12 mēnešos dalību NVA pasākumos uzsāka/saņēma pakalpojumus (t.sk. KPP un karjeras konsultācijas) **64 476 personas** (unikālās personas), kas piedalījās **103 871 aktivitātē**.

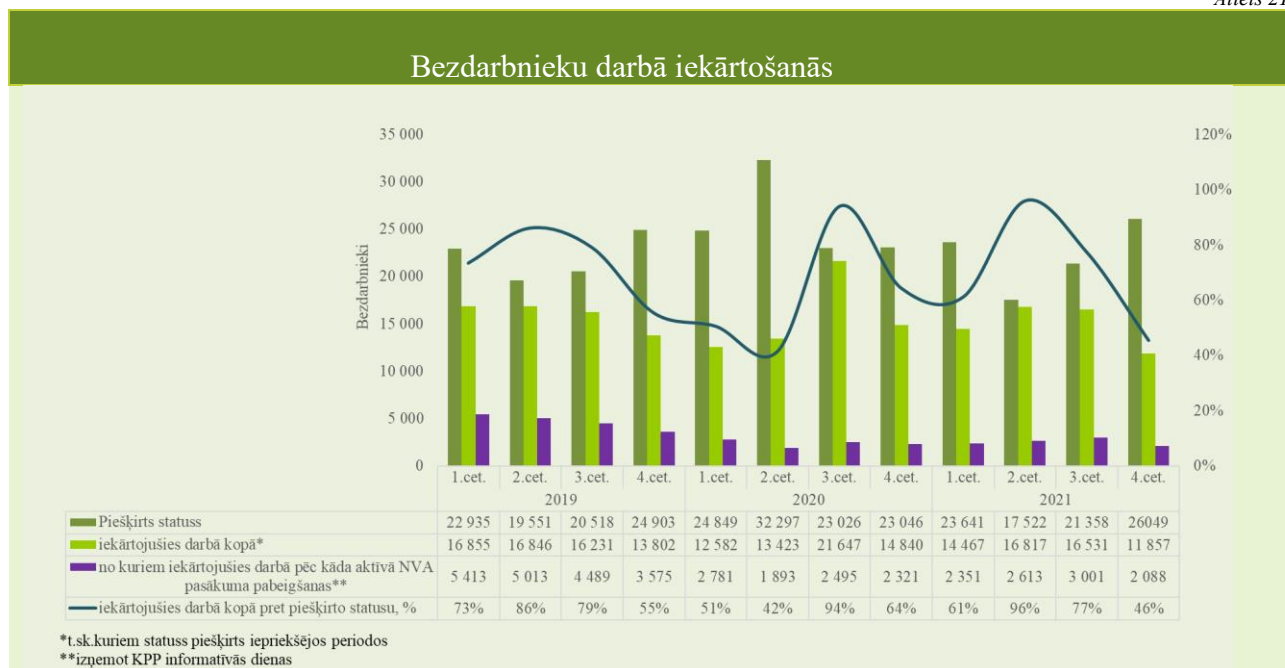
Attēls 20.



- Datus netiek iekļauti - obligātā veselības pārbaude, ergoterapeita pakalpojums, surdotulka pakalpojums, individuālie aizsardzības līdzekļi, transporta pakalpojums

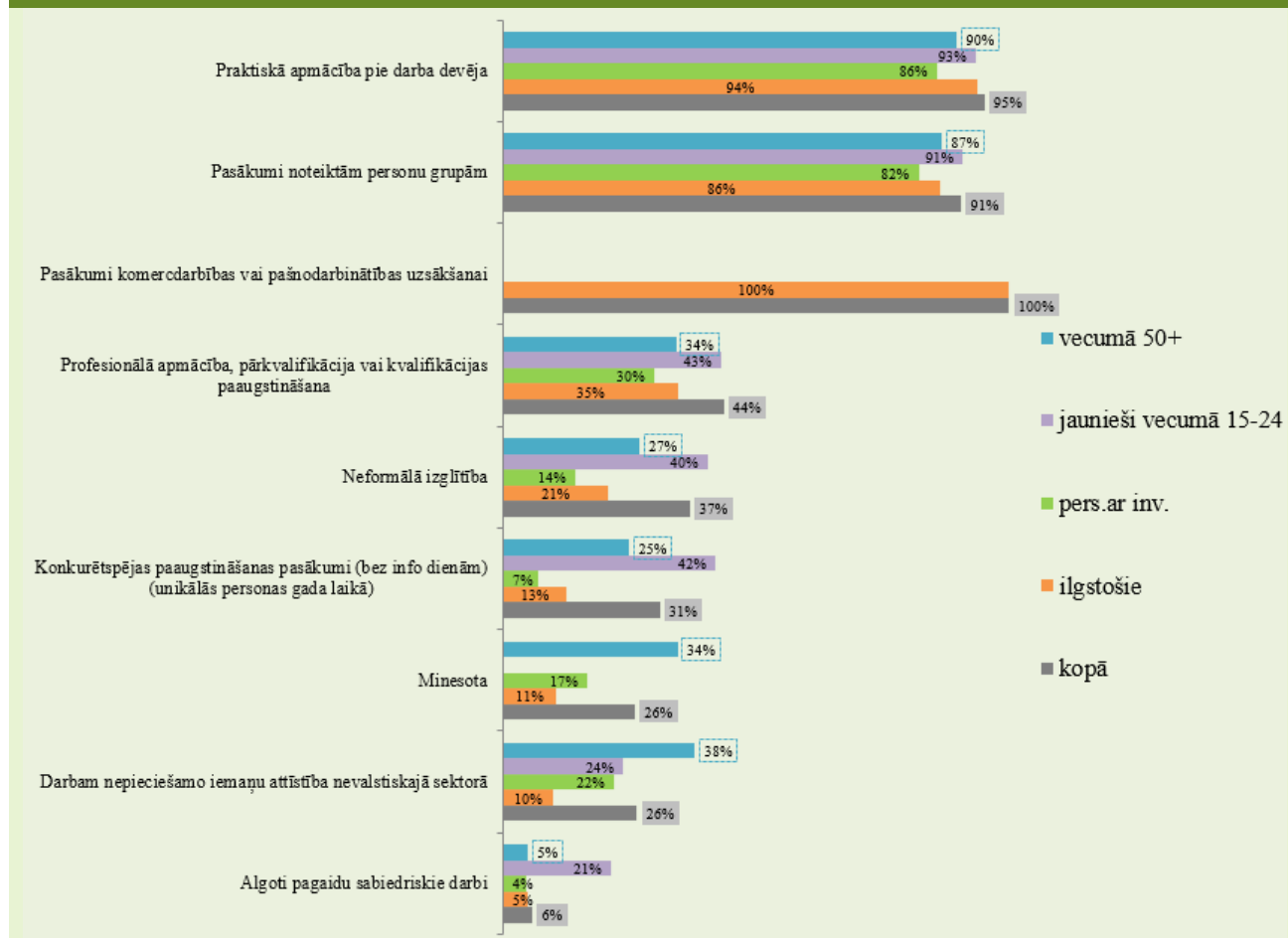
2021. gada 12 mēnešos darbā iekārtojušies 59 672 bezdarbnieki, no kuriem 10 053 (17%) bezdarbnieki ir iekārtojušies darbā pēc kāda aktīvā pasākuma pabeigšanas (izņemot KPP informatīvās dienas).

Attēls 21.



Attēls 22.

Pabeigūši dalību periodā no 01.07.2020. līdz 30.06.2021. un iekārtojušies darbā pirmo 6 mēnešu laikā pēc pasākuma pabeigšanas (periodā līdz 31.12.2021.)




NVA KLIENTU INTERESE PAR DARBU ĀRZEMĒS

NVA klientiem, kas plāno doties darba meklējumos ārpus Latvijas, 2021. gada 12 mēnešos EURES speciālisti snieguši **173** konsultācijas. Vislielāko interesi klienti izrāda par darba iespējām Nīderlandē – 10,4% (*viens cilvēks var būt interesējies par vairākām valstīm, profesijām un nozarēm*). Sniegtas arī 97 konsultācijas ārvalstu klientiem, kuri izrādījuši interesi par darba iespējām Latvijā.

Lielākā interese par darbu ārzemēs ir **vienkāršajās profesijās** (apkopēji, lauksaimniecības un fermas strādnieki, iesaiņotāji, krāvēji u.c.) – 33,5%. Vislielākā interese par darbu ārzemēs ir apstrādes rūpniecībā – 24,9%.

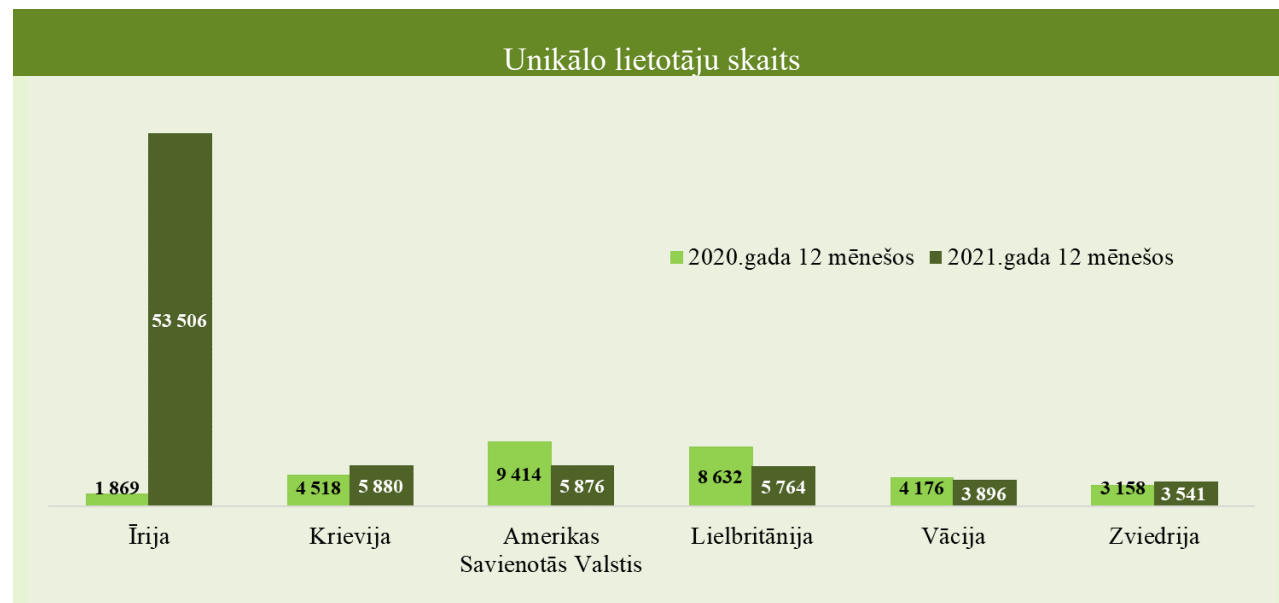
Attēls 23.



NVA KLIENTU AUDITORIJA (NVA MĀJAS LAPAS LIETOTĀJI)

2021. gada **12 mēnešos** NVA CVVP portālu apmeklējuši **895 236 unikāli lietotāji**, kas ir par 76 596 jeb 7,9% **mazāk**, salīdzinot ar iepriekšējā gada atbilstošo periodu. Lielākais lietotāju skaits ir no Latvijas – 806 921 jeb 90,1%, tai seko Īrija, Krievija, Amerikas Savienotās Valstis.

Attēls 24.



APKOPOJOŠĀ STATISTIKA

Tabula 8.

	31.12.2017.	31.12.2018.	31.12.2019.	31.12.2020.	31.12.2021.
Reģistrēto bezdarbnieku skaits	63 121	59 588	57 808	69 605	60 774
Reģistrētā bezdarba līmenis	6,8%	6,4%	6,2%	7,7%	6,7%
Cilvēku, kas gada laikā saņēmuši reģistrētā bezdarbnieka statusu, skaits (plūsma reģistrētajā bezdarbā)	87 335	87 132	87 907	103 218	88 570
Kopējais apkalpoto klientu skaits (uzskaitē gada sākumā + saņēmuši bezdarbnieka statusu)	165 692	150 253	147 495	161 026	158 175
Vidējais bezdarba ilgums (dienās) gada laikā	194	173	163	157	188
Gada laikā reģistrēto vakanču skaits	71 342	88 492	106 397	76 226	94 234
Darbā iekārtojušos cilvēku skaits (gada laikā)	67 085	63 633	63 734	62 492	59 672
Ilgstošā bezdarba īpatsvars	28,7%	25,1%	21,0%	24,8%	24,4%
Atbalstu saņēmušo cilvēku skaits (unikālās personas visos pasākumos)	105 929	91 757	74 606	58 180	64 476
*Subsidētajā nodarbinātībā iesaistīto bezdarbnieku skaits (unikālie)	2 619	1 457	1 229	2 018	2 009
**Apmācību pasākumos iesaistīto skaits (unikālie)	17 937	16 559	14 938	12 523	15 851

*Subsidētajā nodarbinātībā iekļauti *Darbam nepieciešamo iemaņu attīstība* un *Pasākums noteiktām personu grupām projekts*.

**Apmācību pasākumos no 2017. gada līdz 2020. gadam iekļauta – Profesionālā un neformālā apmācība, savukārt no 2021. gada iekļauta – Profesionālā, neformālā un praktiskā apmācība, e-apmācība, apmācības tiešsaistes kursu platformās, attālinātā apmācība Google programmās un attālinātā apmācība Pilotprojekts.