



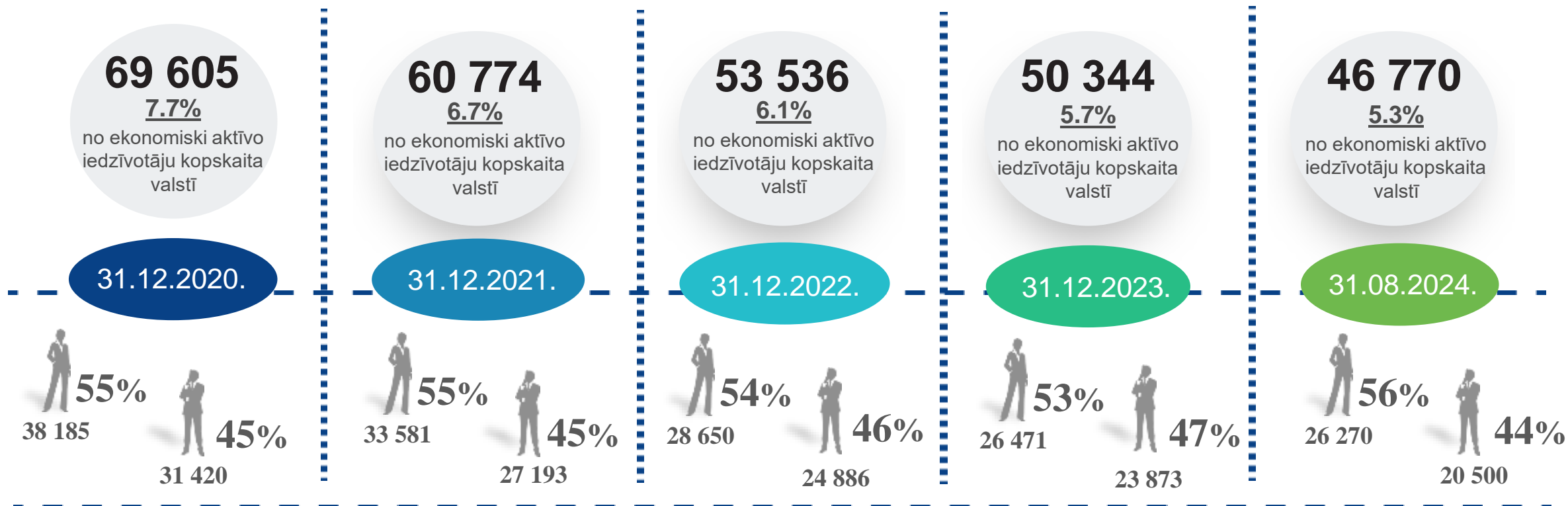
Nodarbinātības
valsts aģentūra

NVA klientu portrets un iesaiste pasākumos dzimumu griezumā

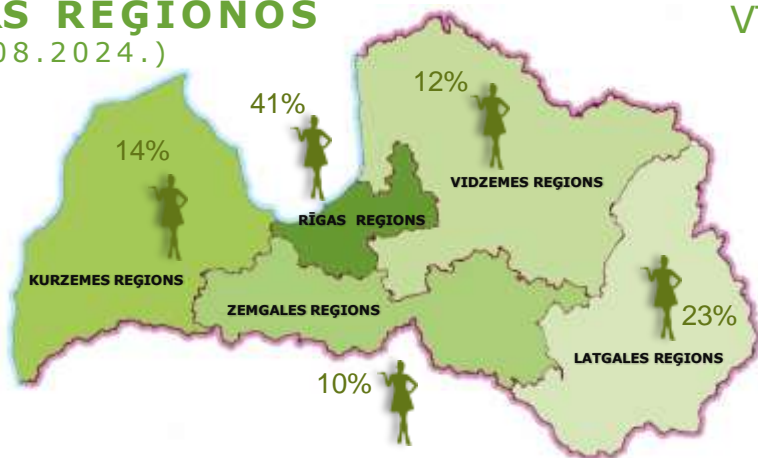
Ilze Bērziņa
Nodarbinātības valsts aģentūras
analītikas un statistikas nodaļas vadītāja

2024. gada 12.septembris

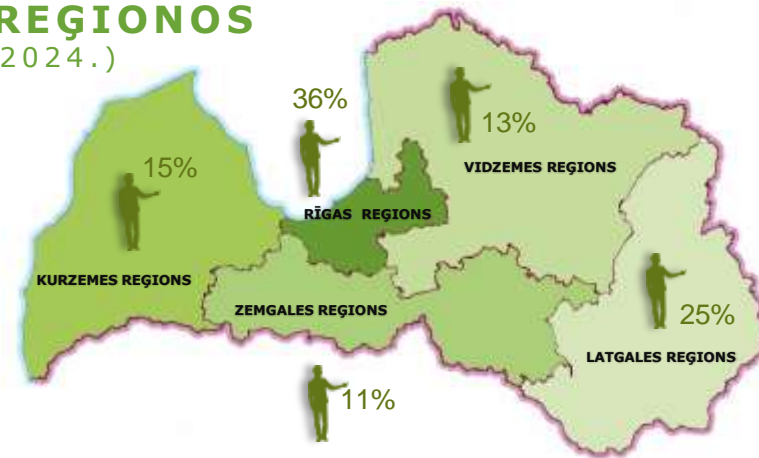
NVA reģistrēto bezdarbnieku skaits



Sieviešu **ĪPATSVARS REĢIONOS**
(dati uz 31.08.2024.)



Vīriešu **ĪPATSVARS REĢIONOS**
(dati uz 31.08.2024.)



NVA reģistrēto bezdarbnieku statistiskais portrets



Sievietes

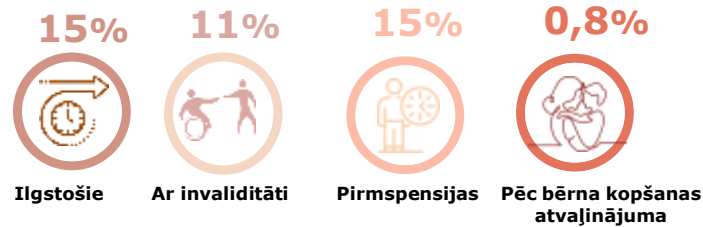
26 270




Vīrieši

20 500

no tiem:



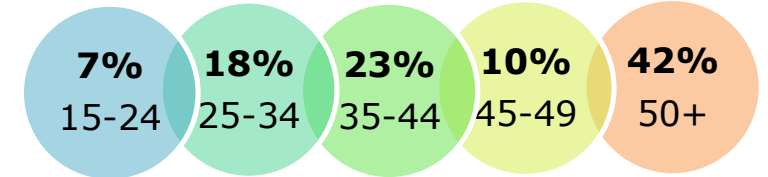
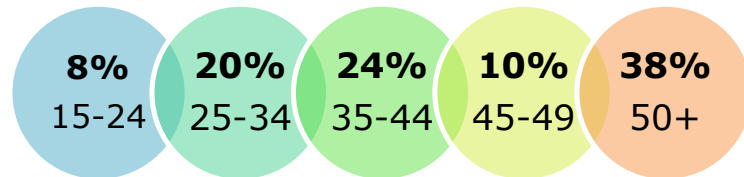
no tiem:



Mērķgrupas



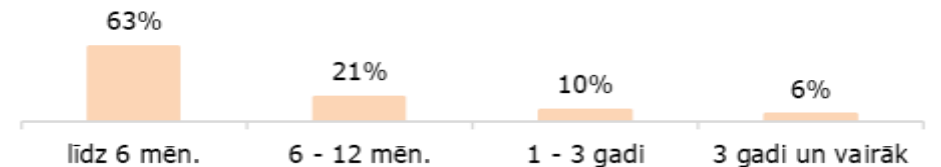
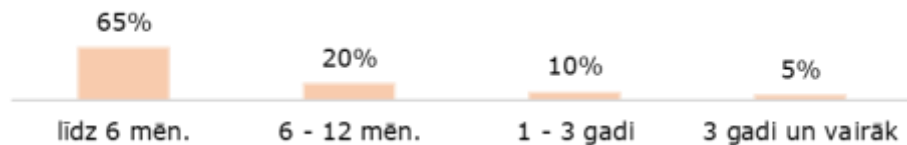
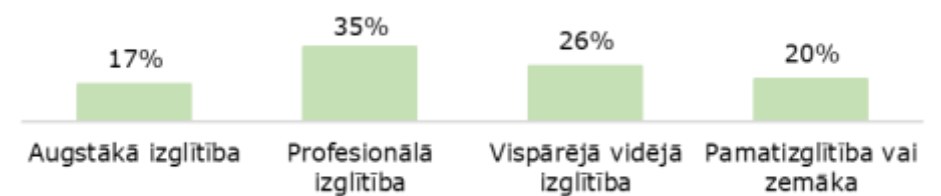
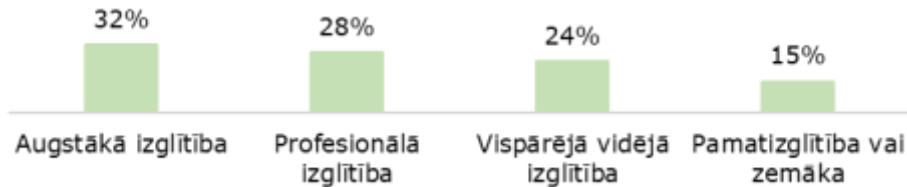
Vecums



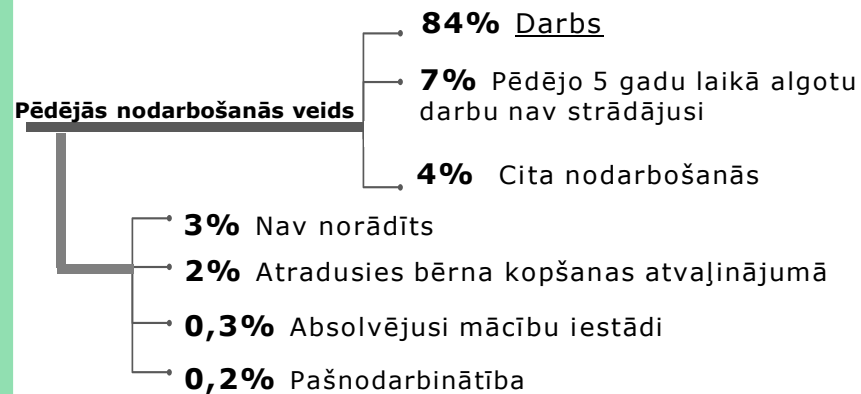
Izglītības līmenis



Bezdarba ilgums




Sievietes



Profesiju pamatgrupas nosaukums		Bezdarbnieku skaits sadalījumā pēc pēdējās nodarbošanās	Bezdarbnieku skaits sadalījumā pēc vēlamās nodarbošanās
Augstas kvalifikācijas profesijas, tai skaitā:		7 200	9 020
0	Nacionālo bruņoto spēku profesijas	6	11
1	Vadņāji	1 058	997
2	Vecākie speciālisti	3 216	3 826
3	Speciālisti	2 920	4 186
Vidējas kvalifikācijas profesijas, tai skaitā:		8 372	8 845
4	Kalpotāji	1 857	2 041
5	Pakalpojumu un tirdzniecības darbinieki	4 753	5 308
6	Kvalificēti lauksaimniecības, mežsaimniecības un zivsaimniecības darbinieki	152	179
7	Kvalificēti strādnieki un amatnieki	1 243	1 045
8	Iekārtu un mašīnu operatori un izstrādājumu montieri	367	272
Zemas kvalifikācijas profesijas		4 163	7 134
Nav norādīts		6 535	1 271
Kopā		26 270	26 270

Vīrieši



Profesiju pamatgrupas nosaukums		Bezdarbnieku skaits sadalījumā pēc pēdējās nodarbošanās	Bezdarbnieku skaits sadalījumā pēc vēlamās nodarbošanās
Augstas kvalifikācijas profesijas, tai skaitā:		3 955	4 906
0	Nacionālo bruņoto spēku profesijas	42	48
1	Vadņāji	930	917
2	Vecākie speciālisti	1 569	2 092
3	Speciālisti	1 414	1 849
Vidējas kvalifikācijas profesijas, tai skaitā:		7 683	8 857
4	Kalpotāji	658	668
5	Pakalpojumu un tirdzniecības darbinieki	1 043	1 331
6	Kvalificēti lauksaimniecības, mežsaimniecības un zivsaimniecības darbinieki	320	334
7	Kvalificēti strādnieki un amatnieki	3 346	3 703
8	Iekārtu un mašīnu operatori un izstrādājumu montieri	2 316	2 821
Zemas kvalifikācijas profesijas		3 396	5 756
Nav norādīts		5 466	981
Kopā		20 500	20 500

NVA īstenotajos aktīvajos nodarbinātības pasākumos uzsākto dalību skaits (t.sk. darba meklētāji un citas personas)

Sievietes



Saņemtie NVA pakalpojumi

Pasākuma veids	Pasākuma nosaukums	Dalību skaits 2023. gadā	Dalību skaits 2024. gada 7 mēnešos
Apmācību pasākumi	Neformālās izglītības ieguve (t.sk. traktortehnikas un transportlīdzekļu apmācība)	17 215	5 343
	e-apmācības moduļi	1 400	519
	Profesionālās apmācību programmas	544	576
	Praktiskā apmācība pie darba devēja	130	66
	Augstākās izglītības iestādes kursi/moduļi	2	0
	Apmācības tiešsaistes kursu platformās	552	837
	Attālinātā apmācība Google programmās	1 644	724
	Konkurētspējas paaugstināšanas pasākumi	13 542	2 321
Nodarbinātības pasākumi	Algoti pagaidu sabiedriskie darbi	4 044	582
	Pasākums noteiktām personu grupām	236	237
	Pasākumi komercdarbības vai pašnodarbinātības uzsākšanai	261	141
	Skolēnu vasaras nodarbinātība	5 780	4 157
Atbalsta pasākumi	E-karjeras pašizpēte	472	15 706
	Atbalsta pasākumi (psihologu konsultācijas, profesionālās piemērotības noteikšana, emocionāla stresa terapija uc.)	2 050	1 410
	Darbam nepieciešamo iemaņu attīstība	282	187
	Atbalsts reģionālai mobilitātei	477	202
	Nodarbināto personu reģionālās mobilitātes veicināšana	1 045	497
	Atbalsta pasākums personām ar atkarības problēmām - Minesota	39	13
	Atbalsts profesionālās kompetences novērtēšanai	10	10
Kopā pasākumos		49 725	33 528

Vīrieši



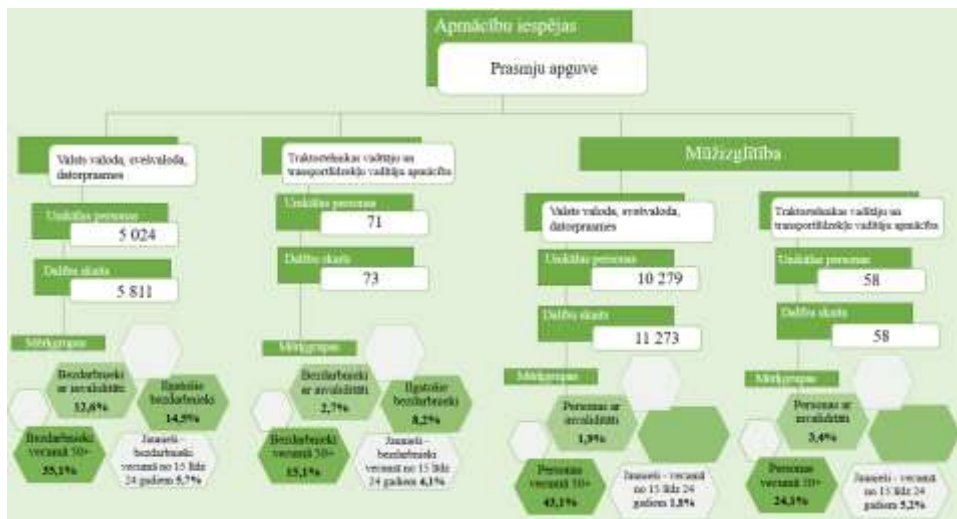
Saņemtie NVA pakalpojumi

Pasākuma veids	Pasākuma nosaukums	Dalību skaits 2023. gadā	Dalību skaits 2024. gada 7 mēnešos
Apmācību pasākumi	Neformālās izglītības ieguve (t.sk. traktortehnikas un transportlīdzekļu apmācība)	7 102	2 425
	e-apmācības moduļi	507	240
	Profesionālās apmācību programmas	243	283
	Praktiskā apmācība pie darba devēja	70	21
	Augstākās izglītības iestādes kursi/moduļi	6	0
	Apmācības tiešsaistes kursu platformās	226	394
	Attālinātā apmācība Google programmās	580	269
	Konkurētspējas paaugstināšanas pasākumi	7 385	542
Nodarbinātības pasākumi	Algoti pagaidu sabiedriskie darbi	4 044	587
	Pasākums noteiktām personu grupām	184	162
	Pasākumi komercdarbības vai pašnodarbinātības uzsākšanai	136	75
	Skolēnu vasaras nodarbinātība	4 359	3 159
Atbalsta pasākumi	E-karjeras pašizpēte	327	7 881
	Atbalsta pasākumi (psihologu konsultācijas, profesionālās piemērotības noteikšana, emocionāla stresa terapija uc.)	791	231
	Darbam nepieciešamo iemaņu attīstība	145	120
	Atbalsts reģionālai mobilitātei	916	706
	Nodarbināto personu reģionālās mobilitātes veicināšana	848	382
	Atbalsta pasākums personām ar atkarības problēmām - Minesota	61	40
	Atbalsts profesionālās kompetences novērtēšanai	21	9
Kopā pasākumos		27 951	17 526

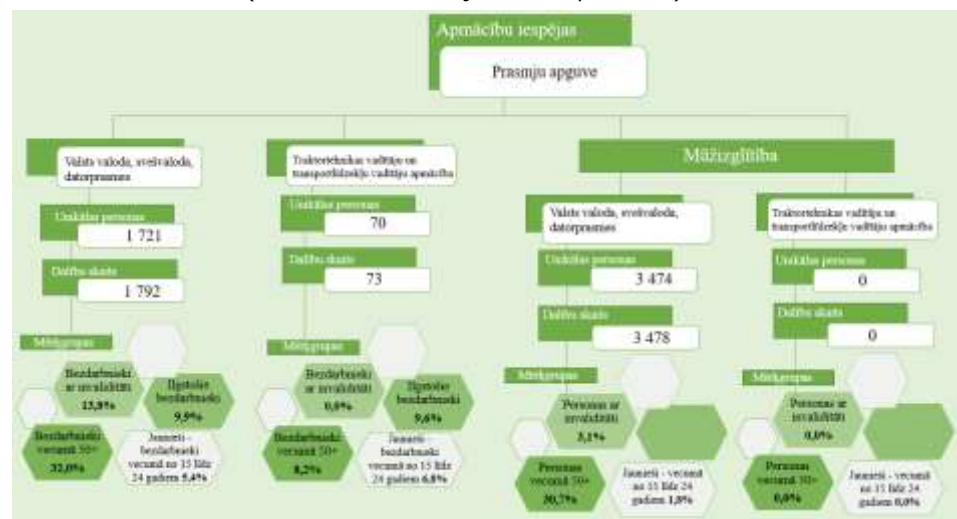
Sievietes



2023. gadā uzsākuši dalību prasmju apguves pasākumos
(t.sk. darba meklētāji un citas personas)



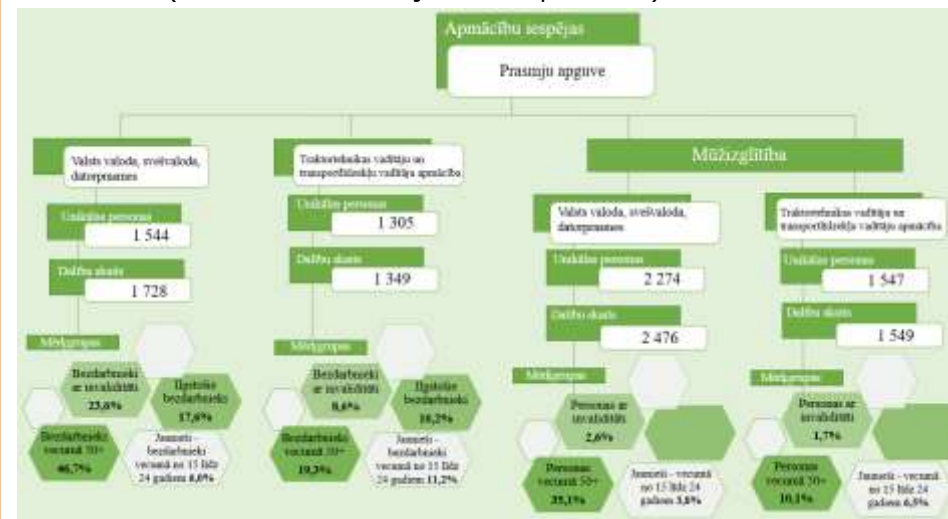
2024. gada 7 mēnešos uzsākuši dalību prasmju apguves pasākumos
(t.sk. darba meklētāji un citas personas)



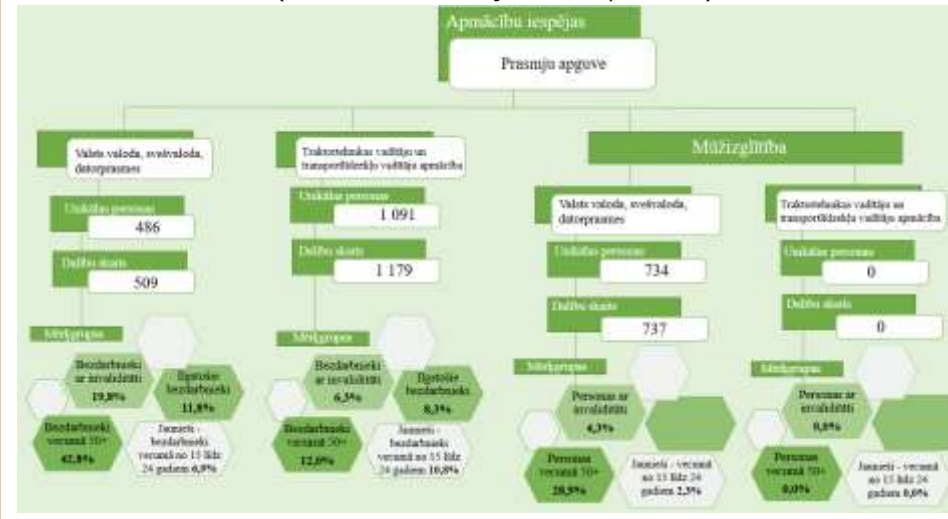
Vīrieši



2023. gadā uzsākuši dalību prasmju apguves pasākumos
(t.sk. darba meklētāji un citas personas)



2024. gada 7 mēnešos uzsākuši dalību prasmju apguves pasākumos
(t.sk. darba meklētāji un citas personas)



Sievietes



Mēnesis	2022			2023			2024		
	darbā iekārtojušos skaits	iekārtojušies darbā pēc kāda aktīvā pasākuma pabeigšanas (izņemot KPP informatīvās dienas)		darbā iekārtojušos skaits	iekārtojušies darbā pēc kāda aktīvā pasākuma pabeigšanas (izņemot KPP informatīvās dienas)		darbā iekārtojušos skaits	iekārtojušies darbā pēc kāda aktīvā pasākuma pabeigšanas (izņemot KPP informatīvās dienas)	
		skaits	% no darbā iekārtojušā kopskaita		skaits	% no darbā iekārtojušā kopskaita		skaits	% no darbā iekārtojušā kopskaita
1. ceturksnī kopā	8 089	1 411	17.4%	7 101	1 402	19.7%	6 974	1 136	16.3%
2. ceturksnī kopā	7 804	1 226	15.7%	7 355	1 546	21.0%	7 157	1 686	23.6%
3. ceturksnī kopā	8 765	1 434	16.4%	8 412	1 532	18.2%	4 369*	1 063*	24.3%
4. ceturksnī kopā	6 543	1 034	15.8%	6 583	1 189	18.1%			
Kopā	31 201	5 105	16.4%	29 451	5 669	19.2%	18 500	3 885	21.0%

Vīrieši



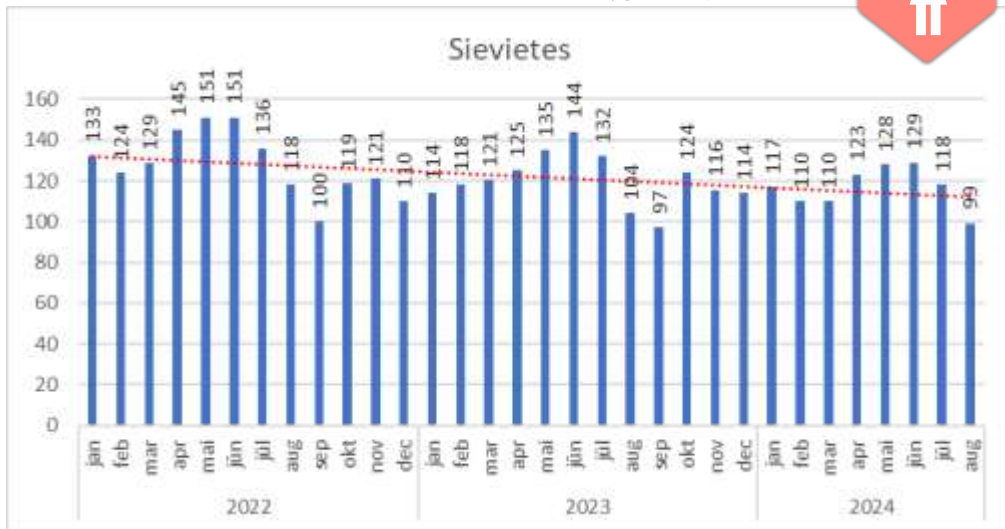
Mēnesis	2022			2023			2024		
	darbā iekārtojušos skaits	iekārtojušies darbā pēc kāda aktīvā pasākuma pabeigšanas (izņemot KPP informatīvās dienas)		darbā iekārtojušos skaits	iekārtojušies darbā pēc kāda aktīvā pasākuma pabeigšanas (izņemot KPP informatīvās dienas)		darbā iekārtojušos skaits	iekārtojušies darbā pēc kāda aktīvā pasākuma pabeigšanas (izņemot KPP informatīvās dienas)	
		skaits	% no darbā iekārtojušā kopskaita		skaits	% no darbā iekārtojušā kopskaita		skaits	% no darbā iekārtojušā kopskaita
1. ceturksnī kopā	6 784	806	11.9%	6 541	815	12.5%	6 607	581	8.8%
2. ceturksnī kopā	7 194	884	12.3%	7 614	1 130	14.8%	7 927	1 222	15.4%
3. ceturksnī kopā	5 843	756	12.9%	5 713	875	15.3%	3 826*	706*	18.5%
4. ceturksnī kopā	4 883	502	10.3%	5 220	516	9.9%			
Kopā	24 704	2 948	11.9%	25 088	3 336	13.3%	18 360	2 509	13.7%



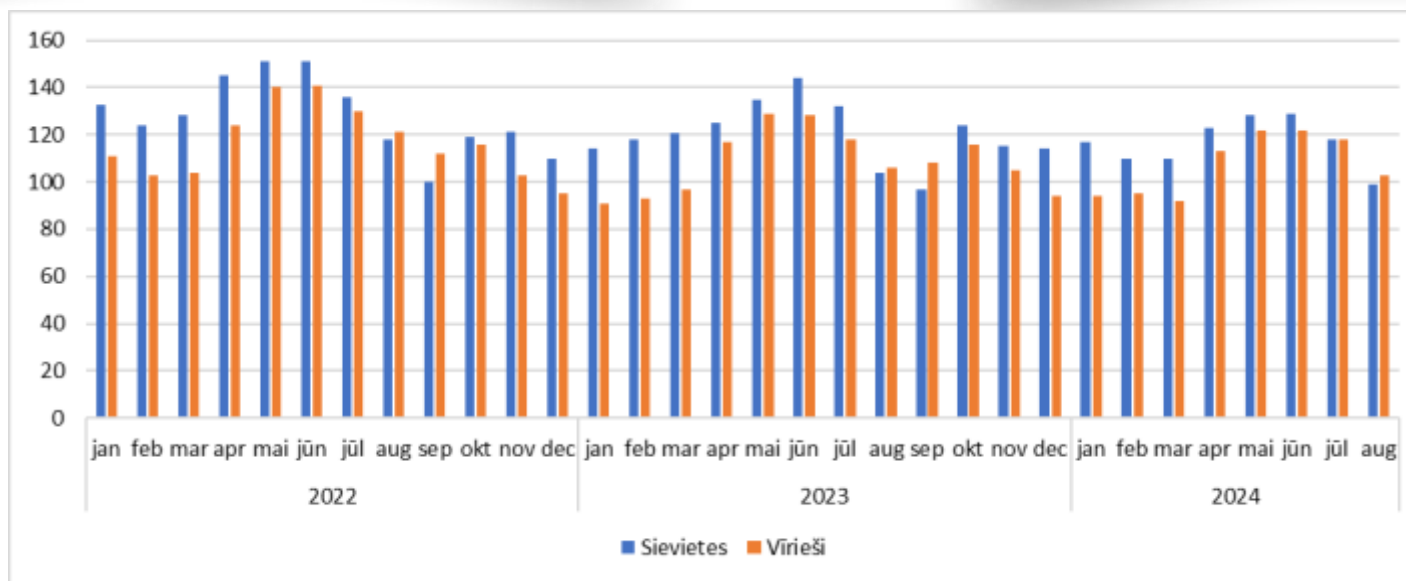
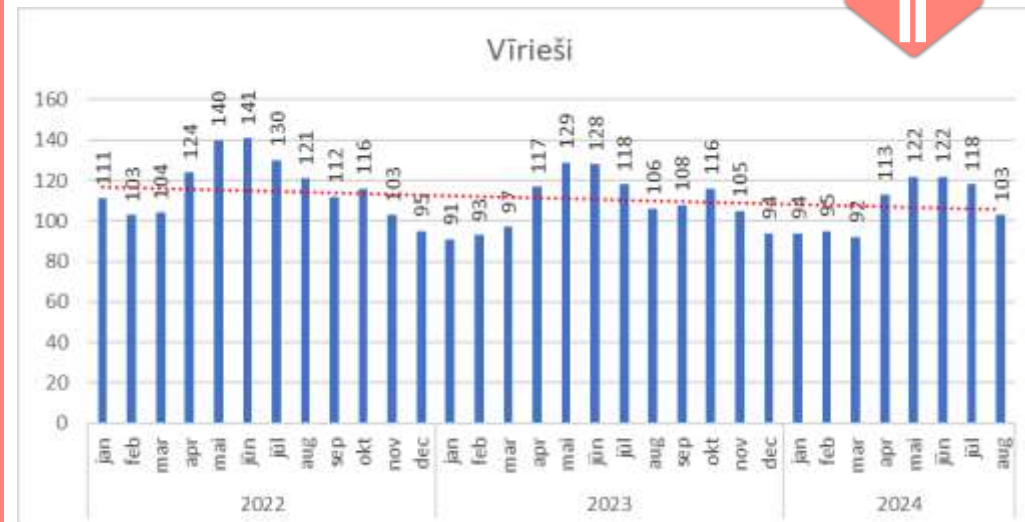
Vidējais bezdarbnieku darbā iekārtošanās ātrums (vidējais dienu skaits uzskaitē (mediāna))

Latvijā 2022. - 2024. gada augustam (pa mēnešiem perioda beigās)

Sievietes



Vīrieši





Nodarbinātības
valsts aģentūra

Paldies par uzmanību!

www.nva.gov.lv



http://twitter.com/NVA_gov_lv



<http://www.youtube.com/TheNVA>



<http://www.facebook.com/Nodarbinatiba>



Nodarbinātības valsts aģentūra

CV UN VAKANČU PORTĀLS



[facebook.com/NVACVVP](https://www.facebook.com/NVACVVP)



LinkedIn - CV un vakanču portāls