

Finanšu ministrija

## **INFORMATĪVAIS ZIŅOJUMS**

**«Par valsts budžeta ieņēmumu un nodokļu politikas pārskatīšanu 2025. – 2027. gadā»**

19.09.2024.



Finanšu ministrija

# **Nodokļu politikas izmaiņu galvenais mērķis: *panākt inflācijas ierobežošanas dēļ sabremzējušās LV ekonomikas straujāku izaugsmi.***

## **Sadarbības partneru formulētie mērķi darbaspēka nodokļu izmaiņām:**

- Darbaspēka izmaksu konkurētspējas nodrošināšana Baltijā,
- Darbaspēka nodokļu sistēmas vienkāršošana,
- Nodarbināto skaita palielināšana (mērķa grupās),
- Darbaspēka pieejamības palielināšana caur mobilitātes veicināšanu,
- Neto ienākumu palielināšana (nevienlīdzības mazināšana)



Finanšu ministrija

# **1. Darbaspēka nodokļu sloga mazināšana**



Finanšu ministrija

## Darbspēka nodokļu sloga mazināšana:

- **2025. gadā:** 2 pakāpju IIN likmju un fiksētā NM ieviešana **510 euro mēnesī**, pensionāra NM paaugstināšana uz **1 000 euro mēnesī**. **1%** pārnese no fondētās pensiju shēmas uz pirmo pensiju līmeni. Papildus IIN likme **3%** apmērā ienākumiem virs **200 000 euro gadā**;
- **2026. gadā:** fiksētā NM paaugstināšana uz **550 euro mēnesī**. ;
- **2027. gadā:** fiksētā NM paaugstināšana uz **570 euro mēnesī**.

|   | 2024                        |            | 2025                    |              | 2026                    |              | 2027                    |              |
|---|-----------------------------|------------|-------------------------|--------------|-------------------------|--------------|-------------------------|--------------|
| <b>VSAOI likme</b>  | <b>34,09%</b>               |            | <b>34,09%</b>           |              | <b>34,09%</b>           |              | <b>34,09%</b>           |              |
| Darba devēja likme  | 23,59%                      |            | 23,59%                  |              | 23,59%                  |              | 23,59%                  |              |
| Darba ņēmēja likme  | 10,5%                       |            | 10,5%                   |              | 10,5%                   |              | 10,5%                   |              |
| VSAOI "griesti", euro gadā                                    | 78 100                      |            | 105 300                 |              | 105 300                 |              | 105 300                 |              |
| <b>IIN likmes</b>   |                             |            |                         |              |                         |              |                         |              |
| 1.likme   | 0 – 20 004                  | <b>20%</b> | 0 – 105 300             | <b>25,5%</b> | 0 – 105 300             | <b>25,5%</b> | 0 – 105 300             | <b>25,5%</b> |
| 2. likme  | 20 004 -<br>78 100          | <b>23%</b> |                         |              |                         |              |                         |              |
| 3. likme  | Virs 78 100                 | <b>31%</b> |                         |              |                         |              |                         |              |
| <b>Neapliekamais minimums (NM), euro mēnesī</b>               | <b>500</b><br>(diferencēts) |            | <b>510</b><br>(fiksēts) |              | <b>550</b><br>(fiksēts) |              | <b>570</b><br>(fiksēts) |              |
| <b>Ienākums, līdz kuram piemēro maksimālo NM, euro mēnesī</b> | 500                         |            |                         |              |                         |              |                         |              |
| <b>Ienākums, virs kura nepiemēro NM, euro mēnesī</b>          | 1 800                       |            |                         |              |                         |              |                         |              |
| <b>Pensionāra NM, euro mēnesī</b>                             | <b>500</b>                  |            |                         |              | <b>1 000</b>            |              |                         |              |



Finanšu ministrija

# Darbspēka nodokļu sloga mazināšanas fiskālās ietekmes, milj. euro

|             |   | 2025          | 2026          | 2027          | 2028          |
|-------------|---|---------------|---------------|---------------|---------------|
| <b>1.</b>   | <b>Darbspēka nodokļu sloga mazināšanas kopējā fiskālā ietekme</b>   | <b>-87,1</b>  | <b>-79,0</b>  | <b>-103,5</b> | <b>-101,2</b> |
| <b>1.1.</b> | <b>Iedzīvotāju ienākuma nodokļa (IIN) izmaiņas</b>  | <b>-191,1</b> | <b>-254,0</b> | <b>-287,5</b> | <b>-293,2</b> |
| 1.1.1.      | Neapliekamā minimuma (NM) izmaiņas:<br>- <b>2025. gadā</b> fiksētā NM ieviešana <b>510 euro</b> mēnesī;<br>- <b>2026. gadā</b> fiksētā NM paaugstināšana uz <b>550 euro</b> mēnesī<br>- <b>2027. gadā</b> fiksētā NM paaugstināšana uz <b>570 euro</b> mēnesī | -449,9        | -568,4        | -616,8        | -633,4        |
| 1.1.2.      | IIN likmju un ienākumu sliekšņu izmaiņas:<br>- <b>no 2025. gada tiek ieviesta 2 pakāpju likmju sistēma</b><br><b>25,5%</b> ienākumam līdz <b>105 300 euro</b> gadā;<br><b>33%</b> ienākumam virs <b>105 300 euro</b> gadā.                                    | 352,9         | 409,7         | 430,6         | 451,8         |
| 1.1.3.      | Pensionāra neapliekamā minimuma paaugstināšana no <b>2025. gada:</b> no 500 euro mēnesī uz <b>1 000 euro</b> mēnesī   | -119,3        | -128,9        | -139,2        | -150,3        |
| 1.1.4.      | PVN atgriezeniskais efekts  | 25,2          | 33,5          | 37,9          | 38,7          |
| <b>1.2.</b> | <b>1% pārnese no fondētās pensiju shēmas uz pirmo pensiju līmeni</b>  | <b>104,0</b>  | <b>162,0</b>  | <b>171,0</b>  | <b>179,0</b>  |
| <b>1.3.</b> | <b>Papildus IIN likme 3% apmērā ienākumiem (tajā skaitā: atalgojums, dividendes, kapitāls) virs 200 000 euro gadā</b>   | <b>0,0</b>    | <b>13,0</b>   | <b>13,0</b>   | <b>13,0</b>   |

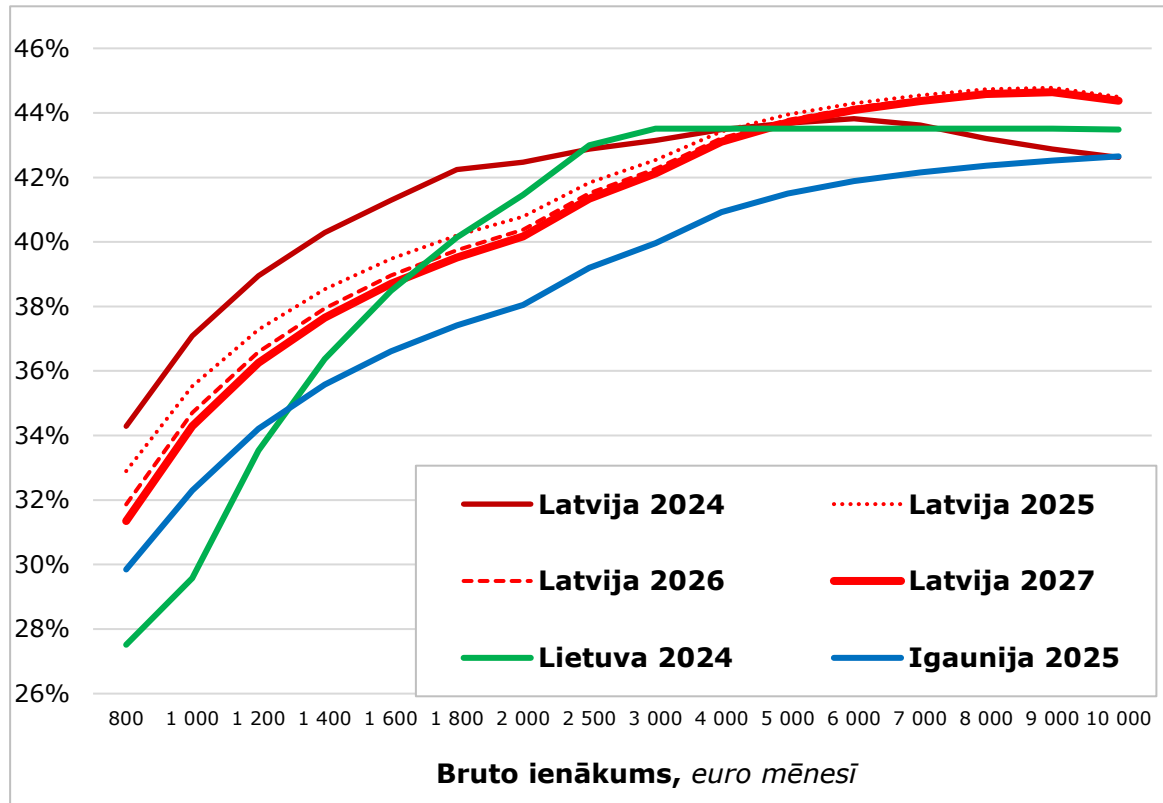


Finanšu ministrija

# Plānoto nodokļu izmaiņu ietekme uz darbaspēka nodokļu slogu un atalgojuma konkurētspēju Baltijas reģionā

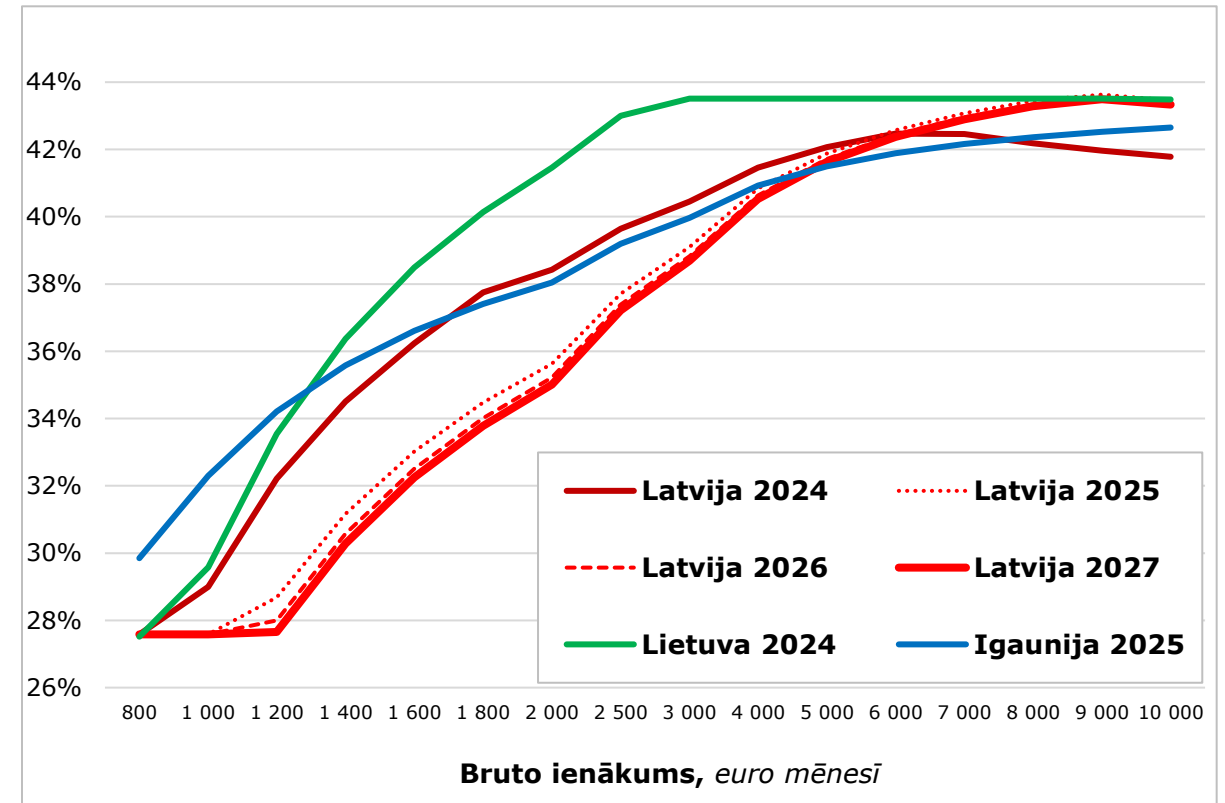
## Darbaspēka nodokļu slogs

(**bez apgādībā** esošām personām)



## Darbaspēka nodokļu slogs

(**ar divām** apgādībā esošām personām)





Finanšu ministrija

# Plānotās darbaspēka nodokļu izmaiņas pozitīvi ietekmēs **95%** strādājošo

**Strādājošo darba algas izmaiņas, euro mēnesī**

(**bez apgādībā** esošām personām)

| Bruto ienākums,<br>euro mēnesī | Izmaiņas pret iepriekšējo gadu,<br>euro mēnesī |      |      |             |        |
|--------------------------------|--|------|------|-------------|--------|
|                                | 2025   | 2026 | 2027 | KOPĀ        | %      |
| <b>MA*</b>                     | +38  | +37  | +32  | <b>+133</b> | +23%   |
| <b>1 000</b>                   | +19  | +10  | +5   | <b>+35</b>  | +4%    |
| <b>1 600</b>                   | +36  | +10  | +5   | <b>+51</b>  | +4%    |
| <b>2 000</b>                   | +42  | +10  | +5   | <b>+57</b>  | +4%    |
| <b>2 500</b>                   | +32  | +10  | +5   | <b>+47</b>  | +3%    |
| <b>3 000</b>                   | +22  | +10  | +5   | <b>+38</b>  | +2%    |
| <b>4 000</b>                   | +3   | +10  | +5   | <b>+18</b>  | +1%    |
| <b>5 000</b>                   | -16  | +10  | +5   | <b>-1</b>   | -0,02% |
| <b>6 000</b>                   | -35  | +10  | +5   | <b>-20</b>  | -0,5%  |
| <b>7 000</b>                   | -55  | +10  | +5   | <b>-39</b>  | -1%    |
| <b>8 000</b>                   | -74  | +10  | +5   | <b>-58</b>  | -1%    |

(**ar divām** apgādībā esošām personām)

| Bruto ienākums,<br>euro mēnesī | Izmaiņas pret iepriekšējo gadu,<br>euro mēnesī |      |      |             |       |
|--------------------------------|--|------|------|-------------|-------|
|                                | 2025   | 2026 | 2027 | KOPĀ        | %     |
| <b>MA*</b>                     | +36  | +36  | 36   | <b>+143</b> | +23%  |
| <b>1 000</b>                   | +17  | 0    | 0    | <b>+17</b>  | +2%   |
| <b>1 600</b>                   | +63  | +10  | +5   | <b>+79</b>  | +6%   |
| <b>2 000</b>                   | +69  | +10  | +5   | <b>+84</b>  | +6%   |
| <b>2 500</b>                   | +59  | +10  | +5   | <b>+75</b>  | +4%   |
| <b>3 000</b>                   | +50  | +10  | +5   | <b>+65</b>  | +3%   |
| <b>4 000</b>                   | +31  | +10  | +5   | <b>+46</b>  | +2%   |
| <b>5 000</b>                   | +11  | +10  | +5   | <b>+27</b>  | +0,7% |
| <b>6 000</b>                   | -8   | +10  | +5   | <b>+7</b>   | +0,2% |
| <b>7 000</b>                   | -27  | +10  | +5   | <b>-12</b>  | -0,2% |
| <b>8 000</b>                   | -46  | +10  | +5   | <b>-31</b>  | -1%   |

\*Minimālā darba alga (MA): 2025. gadā – **740** euro mēnesī, 2026. gadā – **780** euro mēnesī, 2027. gadā – **820** euro mēnesī.

**Avots:** FM aprēķini.



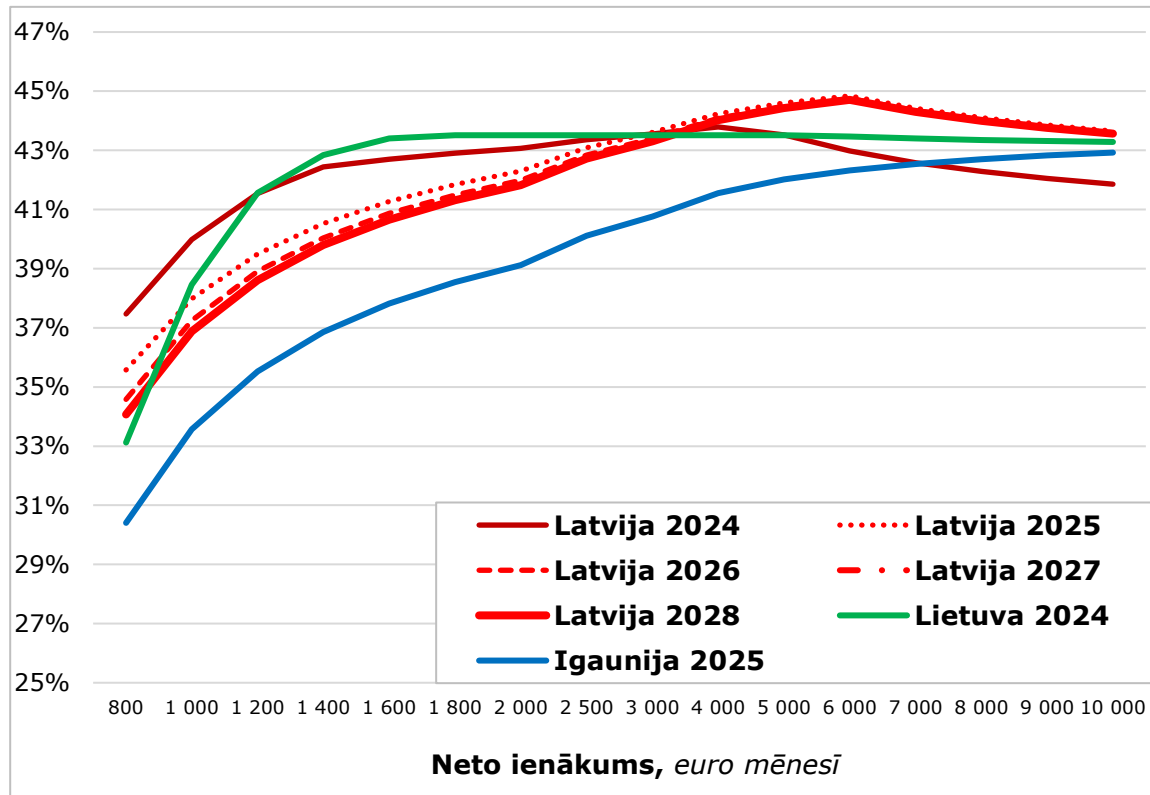
Finanšu ministrija

# Plānoto darbaspēka nodokļu izmaiņu ietekme uz darba devēja izmaksām

Darba devēja izmaksu izmaiņas pie nemainīgas neto algas\*

Darbaspēka nodokļu slogs **pēc neto algas**

(**bez apgādībā** esošām personām)



| Neto ienākums, euro mēnesī | Izmaiņas pret iepriekšējo gadu, euro mēnesī |                         |      |      |             |              |
|----------------------------|---|-------------------------|------|------|-------------|--------------|
|                            | 2025  | 2026                    | 2027 | KOPĀ | %           |              |
| <b>1 000</b>               | -54   | (VSAOI -15<br>IIN -39)  | -19  | -9   | <b>-82</b>  | <b>-5%</b>   |
| <b>1 600</b>               | -68   | (VSAOI -19<br>IIN -49)  | -19  | -9   | <b>-96</b>  | <b>-3%</b>   |
| <b>2 000</b>               | -47   | (VSAOI -13<br>IIN -34)  | -19  | -9   | <b>-75</b>  | <b>-2%</b>   |
| <b>2 500</b>               | -21   | (VSAOI -6<br>IIN -15)   | -19  | -9   | <b>-49</b>  | <b>-1%</b>   |
| <b>3 000</b>               | +5  | (VSAOI +1<br>IIN +4)    | -19  | -9   | <b>-23</b>  | <b>-0,4%</b> |
| <b>4 000</b>               | +57   | (VSAOI +16<br>IIN +41)  | -19  | -9   | <b>+28</b>  | <b>+0,4%</b> |
| <b>5 000</b>               | +173  | (VSAOI +165<br>IIN +8)  | -19  | -9   | <b>+145</b> | <b>+1,6%</b> |
| <b>6 000</b>               | +355  | (VSAOI +452<br>IIN -97) | -18  | -9   | <b>+329</b> | <b>+3%</b>   |
| <b>7 000</b>               | +403  | (VSAOI +458<br>IIN -55) | -18  | -9   | <b>+377</b> | <b>+3%</b>   |
| <b>8 000</b>               | +451  | (VSAOI +465<br>IIN -14) | -18  | -9   | <b>+425</b> | <b>+3%</b>   |

\* Pieņemot, ka darba devējs kompensē darba ņēmējam neto algas samazinājumu, kas rodas IIN likmes pieauguma rezultātā. IIN likmes radīto neto algas samazinājumu vairs nekompensē ieviestais fiksētais NM. Kā arī daļējs izmaksu pieaugums ir no VSAOI objekta maksimālā apmēra paaugstināšanas 2025.g. no 78 100 euro uz 105 300 euro gadā.





Finanšu ministrija

# DARBASPĒKA NODOKĻU IZMAIŅAS NO 2025. GADA

Pieaug ar nodokli neapliekamā  
atalgojuma daļa



## minimālās algas saņēmējs

ieguvums atalgojumā

# +37 €

**BRUTO ALGA**  
2024. gadā  
700 €

**BRUTO ALGA**  
2025. gadā  
740 €

2024. gadā

2025. gadā

**73 €** darba ņēmēja sociālais nodoklis

**78 €** darba ņēmēja sociālais nodoklis

**423 €** diferencētais neapliekamais minimums

**510 €** fiksētais neapliekamais minimums

**41 €** Iedzīvotāju ienākuma nodoklis

**39 €** Iedzīvotāju ienākuma nodoklis

**ALGA "UZ ROKAS" 586 €**

**ALGA "UZ ROKAS" 623 €**



Finanšu ministrija

# DARBASPĒKA NODOKĻU IZMAIŅAS NO 2025. GADA

Pieaug ar nodokli neapliekamā  
atalgojuma daļa



matemātikas skolotāja

ieguvums atalgojumā

**+34 €**

**BRUTO ALGA**  
**1 526 €**

2024. gadā

**160 €** darba ņēmēja sociālais nodoklis

**105 €** diferencētais neapliekamais minimums

**252 €** Iedzīvotāju ienākuma nodoklis

**ALGA "UZ ROKAS" 1 114 €**

2025. gadā

**160 €** darba ņēmēja sociālais nodoklis

**510 €** fiksētais neapliekamais minimums

**218 €** Iedzīvotāju ienākuma nodoklis

**ALGA "UZ ROKAS" 1 148 €**



Finanšu ministrija

# DARBASPĒKA NODOKĻU IZMAIŅAS NO 2025. GADA

Pieaug ar nodokli neapliekamā  
atalgojuma daļa



jaunākais IT speciālists

ieguvums atalgojumā

**+42 €**

**BRUTO ALGA**  
**2 000 €**

2024. gadā

**210 €** darba ņēmēja sociālais nodoklis

**0 €** diferencētais neapliekamais minimums

**368 €** Iedzīvotāju ienākuma nodoklis

**ALGA "UZ ROKAS" 1 422 €**

2025. gadā

**210 €** darba ņēmēja sociālais nodoklis

**510 €** fiksētais neapliekamais minimums

**326 €** Iedzīvotāju ienākuma nodoklis

**ALGA "UZ ROKAS" 1 464 €**



Finanšu ministrija

## 2. Citi pasākumi



Finanšu ministrija

# Citi pasākumi un to fiskālās ietekmes, milj. euro

|           |   | 2025              | 2026         | 2027         | 2028         |
|-----------|---|-------------------|--------------|--------------|--------------|
| <b>2.</b> | <b>Citu pasākumu kopējā fiskālā ietekme</b>   | <b>-40,7</b>      | <b>-66,4</b> | <b>-70,8</b> | <b>-71,5</b> |
| 2.1.      | PVN likmes <b>12%</b> apmērā Latvijai raksturīgajiem svaigiem augļiem, ogām un dārzeņiem piemērošana arī turpmāk  | <b>-17,1</b>      | <b>-19,1</b> | <b>-23,4</b> | <b>-24,0</b> |
| 2.2.      | Lauksaimnieku saņemtās atbalsta summas arī turpmāka neaplikšana ar IIN ( <i>šobrīd terminēts līdz 31.12.2024.</i> )   | -                 | <b>-23,1</b> | <b>-23,1</b> | <b>-23,1</b> |
| 2.3.      | Ienākumu no lauksaimniecības zemes atsavināšanas neaplikšana ar IIN   | -                 | -            | -            | -            |
| 2.4.      | IIN atvieglojuma koplīgumiem paplašināšana (mobilitātei) līdz <b>700 euro</b> gadā  | <b>-14,0</b>      | <b>-14,0</b> | <b>-14,0</b> | <b>-14,0</b> |
| 2.5.      | No IIN atbrīvojamās summas paaugstināšana <b>no 250 uz 500 euro darba devēja izmaksātajam bērnu pabalstam un bērna piedzimšanas pabalstam, un no 15 uz 100 euro darba devēja dāvanām</b>  | <b>-1,9</b>       | <b>-1,9</b>  | <b>-1,9</b>  | <b>-1,9</b>  |
| 2.6.      | IIN atbrīvojuma <b>konkursos un sacensībās saņemtajām mantiskajām un naudas balvām (prēmijām) vienādošana</b> , nosakot vienotu limita apmēru visām konkursos un sacensībās saņemtajām mantiskajām un naudas balvām <b>1 500 euro</b> | Nebūtiska ietekme |              |              |              |
| 2.7.      | Mikrouzņēmumu nodokļa vienkāršošana   | -                 | -            | -            | -            |
| 2.8.      | Strādājošu vecāku pabalstu <b>noteikt 2025.g. 75% pārējos 50%</b> (šobrīd 50%) no piešķirtā vecāku pabalsta apmēra  | <b>-7,7</b>       | -            | -            | -            |
| 2.9.      | IIN attaisnoto izdevumu atmaksu pieaugums par izglītības un ārstniecības izdevumiem, kā arī ziedojumiem dēļ IIN likmes pieauguma no 20% uz <b>25,5%</b>   | -                 | <b>-8,3</b>  | <b>-8,4</b>  | <b>-8,5</b>  |



Finanšu ministrija

## **3. Kompensējošie pasākumi**



Finanšu ministrija

# Kompensējošie pasākumi un to fiskālās ietekmes, milj. euro

|           |   | 2025         | 2026         | 2027         | 2028         |
|-----------|---|--------------|--------------|--------------|--------------|
| <b>3.</b> | <b>Kompensējošo pasākumu kopējā fiskālā ietekme</b>   | <b>103,0</b> | <b>142,7</b> | <b>127,5</b> | <b>118,6</b> |
| 3.1.      | AN likmju paaugstināšana degvielai, ietverot AN CO <sub>2</sub> komponenti, ar 2025.gadu                                  | 33,0         | 62,5         | 7,0          | 0,0          |
| 3.2.      | AN likmju pakāpeniska paaugstināšana degvielai, dabasgāzei un naftas gāzēm, ko izmanto par kurināmo, ar 2025. gadu        | 5,3          | 9,6          | 14,2         | 14,6         |
| 3.3.      | AN atbrīvojuma atcelšana naftas produktiem, kurus izmanto elektroenerģijas ražošanā un koģenerācijā, ar 2025. gadu        | 0,2          | 0,3          | 0,4          | 0,5          |
| 3.4.      | AN likmes paaugstināšana bezalkoholiskajiem dzērieniem ar 2025. gadu  | 3,3          | 3,6          | 3,5          | 3,5          |
| 3.5.      | AN likmju paaugstināšana alkoholiskiem dzērieniem no 2027. gada   |              |              | 8,5          | 7,3          |
| 3.6.      | AN likmju paaugstināšana tabakas izstrādājumiem un pēc lietošanas mērķa līdzīgiem produktiem no 2027. gada                |              |              | 12,8         | 9,8          |
| 3.7.      | TEN likmju indeksēšana visiem transportlīdzekļiem (+10%) ar 2025. gadu  | 11,4         | 12,0         | 12,7         | 13,3         |
| 3.8.      | UVTN likmju palielināšana par 10% sākot ar 2027. gadu   |              |              | 2,7          | 2,8          |
| 3.9.      | Izložu nodokļa likmes palielināšana no 10% uz 15%, sākot ar 2025. gadu  | 2,5          | 2,7          | 2,9          | 2,9          |
| 3.10.     | Azartspēļu nodokļa likmes palielinājums no 2027. gada par 20%   |              |              | 9,5          | 9,5          |
| 3.11.     | DRN likmes akmeņoglēm un koksam palielināšana   | 0,3          | 0,3          | 0,4          | 0,4          |
| 3.12.     | Ieņēmumu no konfiscēto noziedzīgi iegūto līdzekļu realizācijas precizēšana  | 30,0         | 30,0         | 30,0         | 30,0         |
| 3.13.     | IIN likmju izlīdzināšana pārējiem ienākumiem, kuriem šobrīd piemēro IIN likmi 20% apmērā, pārejot uz IIN pamatlikmi 25,5% | 17,0         | 21,8         | 22,8         | 24,0         |



Finanšu ministrija

### 3.1 AN likmju paaugstināšana degvielai, ietverot AN CO<sub>2</sub> komponenti, ar 2025. gadu:

- paaugstinot 10 euro par 1 tonnu CO<sub>2</sub> 2025. gadā;
- paaugstinot 20 euro par 1 tonnu CO<sub>2</sub> 2026. gadā.

|  | Latvija |       |       | Lietuva |        |        | Igaunija            |                     |                     |
|--|---------|-------|-------|---------|--------|--------|---------------------|---------------------|---------------------|
|  | 2024    | 2025  | 2026  | 2024    | 2025   | 2026   | 2024                | 2025                | 2026                |
| Bezsvina benzīns, euro par 1 000 litriem   | 509     | 531,7 | 554,4 | 466     | 513    | 562    | 563*                | 591*                | 621*                |
| Dīzeļdegviela, euro par 1 000 litriem  | 414     | 440,3 | 466,6 | 410     | 519,6  | 604,8  | 399<br>(no 01.05.)  | 428<br>(no 01.05.)  | 459<br>(no 01.05.)  |
| Petroleja, euro par 1 000 litriem  | 414     | 438,9 | 463,8 | 330,17  | 383,77 | 438,57 | 330,10              |                     |                     |
| Naftas gāze (LPG autogāze), euro par 1 000 kg.   | 285     | 314   | 343   | 304,1   | 370,9  | 426,5  | 193                 |                     |                     |
| Dabasgāze, ko izmanto par degvielu, euro par 1 MWh (GCV)   | 1,91    | 3,63  | 13,44 | 0       |        |        | 4,03<br>(no 01.05.) | 4,20<br>(no 01.05.) | 4,38<br>(no 01.05.) |
| Ar 24.11.2020.grozījumiem likumā "Par akcīzes nodokli" pieņemtais likmju pieaugums Izmāiņas sakarā ar ETS2 ieviešanu |         | +1,72 | +1,72 |         |        |        |                     |                     |                     |

\* Igaunija plāno palielināt AN likmi benzīnam 2025. un 2026. gadā par 5%.





Finanšu ministrija

# AN degvielai paaugstināšanas ietekme uz cenu

| AN un tam piemērojamā PVN daļa                               | Latvija      |              |              | Lietuva      |              |              | Igaunija     |              |              |
|--|--------------|--------------|--------------|--------------|--------------|--------------|--------------|--------------|--------------|
|  | 2024         | 2025         | 2026         | 2024         | 2025         | 2026         | 2024         | 2025         | 2026**       |
| <b>Svinu nesaturošs benzīns, euro par litru, tai skaitā:</b> | <b>0,701</b> | <b>0,728</b> | <b>0,756</b> | <b>0,564</b> | <b>0,621</b> | <b>0,680</b> | <b>0,693</b> | <b>0,727</b> | <b>0,776</b> |
| - maksa par naftas produktu rezervēm*                        | 0,085        | 0,085        | 0,085        | 0,000        | 0,000        | 0,000        | 0,006        | 0,006        | 0,006        |
| <i>Pieaugums, euro/litrā pret 2024</i>                       |              | <i>0,027</i> | <i>0,055</i> |              | <i>0,057</i> | <i>0,116</i> |              | <i>0,034</i> | <i>0,083</i> |
| <b>Dīzeļdegviela, euro par litru, tai skaitā:</b>            | <b>0,593</b> | <b>0,625</b> | <b>0,657</b> | <b>0,496</b> | <b>0,629</b> | <b>0,732</b> | <b>0,492</b> | <b>0,527</b> | <b>0,574</b> |
| - maksa par naftas produktu rezervēm*                        | 0,092        | 0,092        | 0,092        | 0,000        | 0,000        | 0,000        | 0,005        | 0,005        | 0,005        |
| <i>Pieaugums, euro/litrā pret 2024</i>                       |              | <i>0,032</i> | <i>0,064</i> |              | <i>0,133</i> | <i>0,236</i> |              | <i>0,035</i> | <i>0,082</i> |
| <b>Naftas gāzes, euro par litru, tai skaitā:</b>             | <b>0,250</b> | <b>0,269</b> | <b>0,289</b> | <b>0,202</b> | <b>0,247</b> | <b>0,292</b> | <b>0,130</b> | <b>0,130</b> | <b>0,132</b> |
| - maksa par naftas produktu rezervēm*                        | 0,060        | 0,060        | 0,060        |              |              |              |              |              |              |
| <i>Pieaugums, euro/litrā pret 2024</i>                       |              | <i>0,019</i> | <i>0,039</i> |              | <i>0,045</i> | <i>0,090</i> |              | <i>0,000</i> | <i>0,002</i> |
| <b>Dabasgāze, ko izmanto par degvielu, euro par kg</b>       | <b>0,035</b> | <b>0,067</b> | <b>0,246</b> | <b>0,000</b> | <b>0,000</b> | <b>0,000</b> | <b>0,074</b> | <b>0,078</b> | <b>0,082</b> |
| <i>Pieaugums, euro/kg pret 2024</i>                          |              | <i>0,032</i> | <i>0,211</i> |              | <i>0,000</i> | <i>0,000</i> |              | <i>0,003</i> | <i>0,008</i> |

\*Aprēķins par ietekmi uz litru degvielas **Latvijā** ir veikts, pieņemot, ka naftas produktu drošības pakalpojuma maksa ir **91,26** euro par tonnu (MK 09.01.2024. noteikumi Nr.29 spēkā no 2024. gada 1. janvāra). **Lietuvā** naftas produktu rezervēm maksu nepiemēro, jo naftas produktu rezerves nodrošina krājumi Mažeiku naftas pārstrādes rūpnīcā. **Igaunijā** naftas produktu rezervju maksu nepiemēro naftas gāzēm.

\*\* Ietekmes aprēķinā uz cenu par 2026. gadu **Igaunijā** ir ņemts vērā, ka PVN likme būs **24%**.



Finanšu ministrija

## 3.2. AN likmju pakāpeniska paaugstināšana degvielai un naftas gāzēm, ko izmanto par kurināmo, ar 2025. gadu

|  | Latvija      |  |  | Lietuva      |  |   | Igaunija                           |                                    |                                   |
|--|--------------|--|--|--------------|--|---|------------------------------------|------------------------------------|-----------------------------------|
|  | 2024         | 2025   | 2026   | 2024         | 2025   | 2026  | 2024                               | 2025                               | 2026                              |
| <b>Dīzeļdegviela, degviela un petroleja, ko izmanto par kurināmo, euro par 1000 litriem</b><br><i>Izmaiņas kurināmajam</i><br><i>Izmaiņas sakarā ar ETS2 ieviešanu</i> | <b>60</b>    | <b>108,3</b><br><i>+22,0</i><br><i>+26,3</i> | <b>134,6</b><br><i>-</i><br><i>+26,3</i>     | <b>60</b>    | <b>113,6</b>   | <b>164,8</b>  | <b>399*</b><br><i>(no 01.05.)</i>  | <b>428*</b><br><i>(no 01.05.)</i>  | <b>459*</b><br><i>(no 01.05.)</i> |
| <b>Mazuts (smagā degviela), euro par 1000 kg.</b><br><i>Izmaiņas kurināmajam</i><br><i>Izmaiņas sakarā ar ETS2 ieviešanu</i>   | <b>15,65</b> | <b>67,3</b><br><i>+20,35</i><br><i>+31,3</i> | <b>108,6</b><br><i>+10,0</i><br><i>+31,3</i> | <b>15,06</b> | <b>83,66</b>   | <b>139,86</b>   | <b>58</b>                          |                                    |                                   |
| <b>Naftas gāze, ko izmanto par kurināmo, euro par 1000 kg.</b><br><i>Izmaiņas kurināmajam</i><br><i>Izmaiņas sakarā ar ETS2 ieviešanu</i>                              | <b>0</b>     | <b>44,0</b><br><i>+15,0</i><br><i>+29,0</i>  | <b>88,0</b><br><i>+15,0</i><br><i>+29,0</i>  | <b>13,0</b>  | <b>13</b><br><i>(mājsaimn.)</i><br><b>79,8</b><br><i>(citi patērētāji)</i> | <b>13</b><br><i>(mājsaimn.)</i><br><b>135,4</b><br><i>(citi patērētāji)</i> | <b>65,01</b><br><i>(no 01.05.)</i> | <b>79,91</b><br><i>(no 01.05.)</i> | <b>90,98</b>                      |

\* Igaunijā tikai dīzeļdegviela, kuru izmanto kā kurināmo.



Finanšu ministrija

## 3.2. AN likmju pakāpeniska paaugstināšana dabasgāzei, ko izmanto par kurināmo, ar 2025. gadu

|  | Latvija     |              |              | Lietuva |      |      | Igaunija |      |      |
|--|-------------|--------------|--------------|---------|------|------|----------|------|------|
|  | 2024        | 2025         | 2026         | 2024    | 2025 | 2026 | 2024     | 2025 | 2026 |
| <b>Dabasgāze, ko izmanto par kurināmo <u>visi citi patērētāji, ieskaitot mājsaimniecības</u>, euro par 1 MWh</b> | <b>1,65</b> | <b>3,80</b>  | <b>5,95</b>  |         |      |      |          |      |      |
| <i>Izmaiņas kurināmajam</i>  |             | <i>+0,43</i> | <i>+0,43</i> |         |      |      |          |      |      |
| <i>Izmaiņas sakarā ar ETS2 ieviešanu</i>   |             | <i>+1,72</i> | <i>+1,72</i> |         |      |      |          |      |      |
| <b>Dabasgāze, ko izmanto par kurināmo <u>lielie patērētāji, kas piedalās jau ETS</u>, euro par 1 MWh</b>         | <b>1,65</b> | <b>2,08</b>  | <b>2,51</b>  |         |      |      |          |      |      |
| <i>Izmaiņas kurināmajam</i>  |             | <i>+0,43</i> | <i>+0,43</i> |         |      |      |          |      |      |
| <b>Dabasgāze, ko izmanto par kurināmo <u>rūpniecībā</u>, euro par 1 MWh</b>                                      | <b>0,55</b> | <b>2,57</b>  | <b>4,60</b>  |         |      |      |          |      |      |
| <i>Izmaiņas kurināmajam</i>  |             | <i>+0,30</i> | <i>+0,31</i> |         |      |      |          |      |      |
| <i>Izmaiņas sakarā ar ETS2 ieviešanu</i>   |             | <i>+1,72</i> | <i>+1,72</i> |         |      |      |          |      |      |
| <b>Dabasgāze, ko izmanto par kurināmo <u>lauksaimniecībā</u>, euro par 1 MWh</b>                                 | <b>0,55</b> | <b>0,85</b>  | <b>1,16</b>  |         |      |      |          |      |      |
| <i>Izmaiņas kurināmajam</i>  |             | <i>+0,30</i> | <i>+0,31</i> |         |      |      |          |      |      |

\* **Lietuvā** dabasgāzei, ko izmanto par kurināmo, tiek piemērotas atšķirīgas AN likmes 2024.-2025.gadā: **0,0** euro par 1 MWh mājsaimniecībām, **0,54** euro par 1 MWh uzņēmumiem un **1,08** euro par 1 MWh citiem patērētājiem, kas nav iedzīvotāji. No 2025.gada AN likmes dabasgāzei, ko izmanto par kurināmo: **0,5** euro par 1 MWh mājsaimniecībām, **1,0** euro par 1 MWh uzņēmumiem un **1,5** euro par 1 MWh citiem patērētājiem, kas nav iedzīvotāji.

\*\* **Igaunijā** dabasgāzei likmes tiek piemērotas euro par 1000 m<sup>3</sup>. Lai likmes būtu salīdzināmas valstu starpā, Igaunijas likmes tiek pārrēķinātas uz MWh atbilstoši Igaunijas publicētajām likmēm par gigadžoulu [Eiropas Komisijas nodokļu datubāzē](#). **Igaunijā** samazinātā likme **1,09** euro/MWh attiecas uz energoietilpīgiem uzņēmumiem, kuri Latvijā netiek atsevišķi izdalīti



Finanšu ministrija

# AN dabasgāzei, ko izmanto par kurināmo, paaugstināšanas ietekme uz mājsaimniecībām

AN un tam piemērojamā PVN daļa mājsaimniecībai, kura gadā apkurei patērē 1500 m<sup>3</sup> dabasgāzes:

|   | 2024  | 2025          | 2026          |
|---|-------|---------------|---------------|
| AN un tam piemērojamā PVN daļa, euro gadā | 31,44 | <b>72,42</b>  | <b>113,39</b> |
| <i>pieaugums pret 2024.gadu, euro</i>     |       | <i>+40,98</i> | <i>+81,95</i> |

AN un tam piemērojamā PVN daļa mājsaimniecībai, kura gadā ēdiena gatavošanai patērē 50 m<sup>3</sup> dabasgāzes:

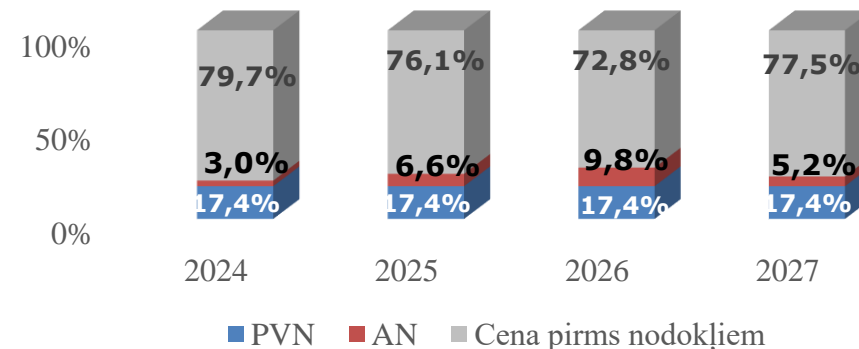
|   | 2024 | 2025         | 2026         |
|---|------|--------------|--------------|
| AN un tam piemērojamā PVN daļa, euro gadā | 1,05 | <b>2,41</b>  | <b>3,78</b>  |
| <i>pieaugums pret 2024.gadu, euro</i>     |      | <i>+1,36</i> | <i>+2,73</i> |

**Informatīvi: Dabasgāzes cenas (bez akcīzes nodokļa un PVN), slēdzot līgumu, kas stājas spēkā no 2024. gada 1. augusta**

Elektrum Dabasgāze Virtuvei - 0.05900 EUR/kWh

Elektrum Dabasgāze Siltumam - 0.04400 EUR/kWh

Dabasgāzes cenas komponentes (siltumam), euro/kWh





Finanšu ministrija

### 3.3. AN atbrīvojuma atcelšana naftas produktiem, kurus izmanto elektroenerģijas ražošanā un koģenerācijā, ar 2025. gadu

|   | Latvija |              |              | Lietuva |      | Igaunija |      |
|---|---------|--------------|--------------|---------|------|----------|------|
|   | 2024    | 2025         | 2026         | 2024    | 2025 | 2024     | 2025 |
| <b>AN likme naftas produktiem, kurus izmanto elektroenerģijas ražošanā un koģenerācijā, euro par 1000 litriem</b> | -       | <b>108,3</b> | <b>134,6</b> |         | -    |          | -    |
| <i>Izmaiņas kurināmajam</i>   |         | <i>+82,0</i> | <i>-</i>     |         |      |          |      |
| <i>Izmaiņas sakarā ar ETS2 ieviešanu</i>  |         | <i>+26,3</i> | <i>+26,3</i> |         |      |          |      |



Finanšu ministrija

### 3.4. AN likmes paaugstināšana bezalkoholiskajiem dzērieniem ar 2025. gadu

|   | 2024  | 2025  | 2026  |
|---|-------|-------|-------|
| Bezalkoholiskie dzērieni ar cukura saturu <u>līdz 8 gramiem</u> (neieskaitot) uz 100 mililitriem, <i>euro par 100 litriem</i>                   | 7,4   | 11,0  | 11,0  |
| Bezalkoholiskie dzērieni ar cukura saturu <u>no 8 gramiem</u> (ieskaitot) uz 100 mililitriem un enerģijas dzērieni, <i>euro par 100 litriem</i> | 17,50 | 17,50 | 21,00 |



Finanšu ministrija

## 3.5. AN likmju paaugstināšana alkoholiskiem dzērieniem no 2027. gada

|   | Valsts kods | 2024   | 2025   | 2026   | 2027   |
|---|-------------|--------|--------|--------|--------|
| Alus (par katru absolūtā spirta tilpumprocentu), euro par 100 litriem         | LV          | 9,0    | 9,8    | 10,8   | 11,3   |
|   | LT          | 9,46   | 10,97  | 12,74  | 14,85  |
|   | EE          | 13,34  | 14,0   | 14,7   | 14,7   |
| Minimālais apmērs alum, euro par 100 litriem                                  | LV          | 16,7   | 18,1   | 20     | 22,5   |
|   | LT          | -      | -      | -      | -      |
|   | EE          | -      | -      | -      | -      |
| Raudzētie dzērieni (līdz 6%), euro par 100 litriem                            | LV          | 70     | 77     | 85     | 89     |
|   | LT          | 109    | 127    | 148    | 173    |
|   | EE          | 66,52  | 69,84  | 73,34  | 73,34  |
| Vīns un raudzētie dzērieni (virs 6%), euro par 100 litriem                    | LV          | 122    | 134    | 148    | 155    |
|   | LT          | 219    | 254    | 296    | 346    |
|   | EE          | 155,21 | 162,97 | 171,12 | 171,12 |
| Starpprodukti (līdz 15%), euro par 100 litriem                                | LV          | 122    | 134    | 148    | 155    |
|   | LT          | 234    | 292    | 365    | 457    |
|   | EE          | 303,80 | 319,00 | 334,95 | 334,95 |
| Starpprodukti (no 15% un līdz 22%), euro par 100 litriem                      | LV          | 203    | 222    | 244    | 256    |
|   | LT          | 333    | 370    | 411    | 457    |
|   | EE          | 303,80 | 319,00 | 334,95 | 334,95 |
| Spirts un pārējie alkoholiskie dzērieni, euro par 100 litriem absolūta spirta | LV          | 1 862  | 1 955  | 2 053  | 2 115  |
|   | LT          | 2 467  | 2 778  | 3 130  | 3 530  |
|   | EE          | 1 975  | 2 074  | 2 178  | 2 178  |



Finanšu ministrija

### 3.6. AN likmju paaugstināšana tabakas izstrādājumiem un pēc lietošanas mērķa līdzīgiem produktiem no 2027. gada

|   | Valsts kods | 2024   | 2025        | 2026   | 2027   |     |
|---|-------------|--------|-------------|--------|--------|-----|
| Cigaretēs, euro par 1000 gab. + Ad valorem, %                             | LV          | 119,6  | 131,6       | 144,8  | 159,3  |     |
|   |             |        | + 15%       |        |        |     |
|   | LT          | 85,3   | 92,6        | 100,5  | 109,0  |     |
|   |             |        | +25%        |        |        |     |
|   | EE          | 100,5  | 106,0       | 111,5  | 111,5  |     |
|   |             |        | +30%        |        |        |     |
| Minimālā likme cigaretēm, euro par 1000 gab.                              | LV          | 156,3  | 171,9       | 189,1  | 208,0  |     |
|   | LT          | 138,0  | 149,7       | 162,4  | 176,2  |     |
|   | EE          | 169,1  | 177,7       | 186,7  | 186,7  |     |
| Karsējamā tabaka, euro par 1000 gr.                                       | LV          | 251    | 276         | 304    | 334,4  |     |
|   | LT          | 300,00 | 337,36      | 379,62 | 427,17 |     |
|   | EE          | 112,4  | 118,0       | 124,0  | 124,0  |     |
| Smēķējamā (tinamā) tabaka, tabakas lapas, euro par 1000 gr.               | LV          | 105,7  | 116,3       | 127,9  | 140,7  |     |
|   | LT          | 112,8  | 123,5       | 135,2  | 148,0  |     |
|   | EE          | 112,4  | 118,0       | 124,0  | 124,0  |     |
| Cigāri un cigarillas, euro par 1000 gab.                                  | LV          | 164,7  | 202,7       | 240,0  | 264,0  |     |
|   | LT*         | 285,0  | 329,1       | 380,1  | 438,9  |     |
|   | EE          |        | 10% + 151 / | 222    | 233    | 244 |
| Elektronisko cigarešu uzpildes šķidrums un to sastāvdaļas, euro par 1 ml. | LV          | 0,24   | 0,29        | 0,35   | 0,39   |     |
|   | LT          | 0,25   | 0,63        | 1,56   | 3,91   |     |
|   | EE          | 0,21   | 0,22        | 0,23   | 0,23   |     |
| Tabakas aizstājējprodukti, euro par 1000 gr.                              | LV          | 138,0  | 151,8       | 167,0  | 183,7  |     |
|   | LT          |        | -           |        |        |     |
|   | EE          | 112,4  | 118,0       | 124,0  | 124,0  |     |

\* *Lietuvā* likme karsējamai tabakai tiek piemērota par vienību, cigāriem un cigarillām par kg. Likmes pārrēķinātas, pieņemot, ka 1 vienība (gab.) karsējamās tabakas satur 0,265 g tabakas, bet 1 cigarilla/cigārs satur 3 g tabakas.





Finanšu ministrija

## **4. Minimālās darba algas (MA) paaugstināšana**



Finanšu ministrija

# Minimālās darba algas (MA) paaugstināšanas fiskālās ietekmes, milj. euro

|           |  | 2025        | 2026        | 2027        | 2028        |
|-----------|--|-------------|-------------|-------------|-------------|
| <b>4.</b> | <b>Minimālās darba algas paaugstināšana:</b> <ul style="list-style-type: none"><li>- 2025. gadā uz <b>740</b> euro mēnesī;</li><li>- 2026. gadā uz <b>780</b> euro mēnesī;</li><li>- 2027. gadā uz <b>820</b> euro mēnesī;</li><li>- 2028. gadā uz <b>860</b> euro mēnesī;</li></ul> | <b>18,4</b> | <b>29,8</b> | <b>39,7</b> | <b>48,4</b> |
| 4.2.      | Ietekme uz valsts budžetu, izpildot likumos noteikto (ar nosacījumu, ka citu izdevumu pieaugums netiek kompensēts)   | -1,3        | -3,5        | -5,9        | -8,5        |
| 4.3.      | Pašvaldību budžetiem neitrāla ietekme, ņemot vērā minimālās algas pieauguma ietekmi gan uz ieņēmumiem gan uz izdevumiem  |             |             |             |             |



Finanšu ministrija

# KOPĒJĀ FISKĀLĀ IETEKME



Finanšu ministrija

# KOPĒJĀS fiskālās ietekmes, milj. euro


|    |  | 2025          | 2026          | 2027          | 2028          |
|----|--|---------------|---------------|---------------|---------------|
| 1. | Darbaspēka nodokļu sloga mazināšana  | -87,1         | -79,0         | -103,5        | -101,2        |
| 2. | Citi pasākumi  | -40,7         | -66,4         | -70,8         | -71,5         |
| 3. | Kompensējošie pasākumi   | 103,0         | 142,7         | 127,5         | 118,6         |
| 4. | Minimālās darba algas paaugstināšana   | 17,1          | 26,3          | 33,7          | 39,9          |
|    | <b>KOPĀ</b>  | <b>-7,7</b>   | <b>23,6</b>   | <b>-13,0</b>  | <b>-14,2</b>  |
|    | <i>Valsts pamatbudžetā</i>   | 47,0          | 69,9          | 46,9          | 37,9          |
|    | <i>Pašvaldību budžetos</i>   | -149,6        | -210,8        | -236,2        | -238,5        |
|    | <i>Speciālajā budžetā</i>  | 96,3          | 168,0         | 182,2         | 195,0         |
|    | <i>Ietekme uz valsts budžetu, izpildot likumos noteikto</i>                    | -1,3          | -3,5          | -5,9          | -8,5          |
|    | <b><i>Informatīvi: valsts fondēto pensiju shēmā (no 1pp pārvirzīšanas)</i></b> | <b>-104,0</b> | <b>-160,8</b> | <b>-168,7</b> | <b>-175,8</b> |



Finanšu ministrija

# Solidaritātes iemaksas likums

- **Maksātāji** – Latvijā reģistrētas kredītiestādes un citu valstu kredītiestāžu filiāles Latvijā
- **Bāzes aprēķina koeficients** – tikai darbības attiecībā uz Latvijas rezidentiem
- **Bāze** – maksāšanas perioda neto procentu ienākums, kas vairāk nekā par 50% pārsniedz vidējo gada neto procentu ienākumu, abiem piemērojot bāzes aprēķina koeficientu
- **Vidējais gada neto procentu ienākums** – piecu finanšu gadu (2018.-2022.) vidējais gada neto procentu ienākums
- **Likme** – 60% no iemaksas bāzes, solidaritātes iemaksai nepārsniedzot 33% no maksātāja peļņas apmēra pirms aprēķinātā UIN un solidaritātes iemaksas
- **Maksāšanas periods** – kalendārais gads, paredzēti ceturkšņu avansa maksājumi
- **Solidaritātes iemaksas atlaide** – 25% līdz 100% apmērā, ja kreditēšanas pieauguma rādītājs sasniedz noteiktu pieauguma tempu, var piemērot arī avansa maksājumiem
- **Piemērošana** – 2025., 2026. un 2027.gads



Finanšu ministrija

**Paldies par uzmanību!**