



Sākotnējais izvērtējums

„TRŪCĪGO MĀJSAIMNIECĪBU AR BĒRNIEM RAKSTUROJUMS”

2013. gada novembris

Sākotnējā izvērtējuma veicējs:

SIA „GfK Custom Research Baltic”

Saturs

1	Pētījuma metodoloģija.....	3
2	Pētījuma rezultātu atspoguļošanā izmantotie saīsinājumi.....	4
3	Trūcīgās mājsaimniecības ar bērniem iezīmes	5
3.1	Trūcīgo mājsaimniecību sadalījums	5
3.2	Trūcīgo mājsaimniecību ar bērniem profili	7
3.2.1	Trūcīgo mājsaimniecību ar bērniem tipiskākās iezīmes	7
3.2.2	Bērnu audzina viens vecāks, kurš nestrādā	17
3.2.3	Bērnu audzina viens vecāks, kurš strādā	26
3.2.4	Bērnu audzina abi vecāki, abi strādā	35
3.2.5	Bērnu audzina abi vecāki, strādā tikai viens no viņiem	43
3.2.6	Bērnu audzina abi vecāki, abi nestrādā	51
3.3	Sociālās palīdzības, pakalpojumu un cita atbalsta saņemšana trūcīgajās ģimenēs ar bērniem	59
3.3.1	Šobrīd piešķirtā trūcīgās mājsaimniecības statusa kārtas reize	59
3.3.2	Pašvaldības sociālā palīdzība trūcīgajām mājsaimniecībām ar bērniem	60
3.3.3	Pašvaldības sociālie pakalpojumi trūcīgajām mājsaimniecībām ar bērniem	61
3.3.4	Piešķirtie valsts pabalsti	62
3.3.5	Uzturlīdzekļu saņemšana trūcīgajās mājsaimniecībās ar bērniem	63
3.3.6	Veselības pakalpojumu izmantošana trūcīgajās ģimenēs ar bērniem	64
3.3.7	Sociālās rehabilitācijas pakalpojumu personām ar atkarības problēmām izmantošana un nepieciešamība	65
3.3.8	Sociālo darbinieku sniegtais vērtējums par trūcīgajām mājsaimniecībām – piedalīšanās līdzdarbības pasākumu veikšanā	66
3.3.9	Sociālo darbinieku sniegtais vērtējums par trūcīgajām mājsaimniecībām – atbildības līmenis attiecībā uz bērnu labklājību ģimenē	67
3.3.10	Sociālo darbinieku ieteikumi	68
4	Trūcīgo mājsaimniecību ar bērniem izvēles bērna izglītošanā.....	72
5	Priekšlikumi turpmākās izpētes veikšanai par trūcīgas mājsaimniecības ar bērniem raksturojuma noteikšanai.....	74
6	Priekšlikumi turpmākiem virzieniem sociālās palīdzības politikas jomā attiecībā uz trūcīgām mājsaimniecībām ar bērniem	76
7	Sākotnējā izvērtējumā datu ieguvei izmantotā anketa.....	77

1 Pētījuma metodoloģija

1. Pētījuma mērķis

Iegūt kvalitatīvu informāciju par trūcīgas mājsaimniecības ar bērniem raksturojumu.

2. Datu ieguves laiks

2013.gada 20. novembris – 4. decembris

3. Metode

Kvantitatīvā pētījumu metode – klātienes intervijas ar pašvaldību sociālo dienestu sociālajiem darbiniekiem.

Informācijas ieguvei par trūcīgajām mājsaimniecībām ar bērniem tika izmantota Sociālās palīdzības administrēšanas sistēmā (SOPA) un pašvaldību sociālajos dienestos uzkrātā informācija.

Intervijas notika 72 pašvaldībās.

4. Mērķa grupa

Mājsaimniecības, kurām ir noteikts trūcīgās mājsaimniecības statuss uz 2013.gada 1.oktobri un kurās ir bērni vecumā no 0 līdz 18 gadiem.

5. Izlases lielums

945 mērķa grupai atbilstošas mājsaimniecības, no tām:

163 Rīgā, 159 pārējās republikas nozīmes pilsētās,

184 Pierīgas reģiona novados, 108 Vidzemes reģiona novados,

127 Latgales reģiona novados, 101 Zemgales reģiona novados,

103 Kurzemes reģiona novados

6. Terminoloģija

Šajā atskaitē lietotie termini – „mājsaimniecības”, „trūcīgās mājsaimniecības”, attiecas uz trūcīgām mājsaimniecībām ar bērniem.

2 Pētījuma rezultātu atspoguļošanā izmantotie saīsinājumi

Izmantotais saīsinājums	Pilnais nosaukums
Cita lielā pilsēta	Daugavpils, Rēzekne, Ventspils, Liepāja, Jelgava, Jūrmala, Valmiera, Jēkabpils
Pabalsts GMI līmeņa nodrošināšanai	Pabalsts garantētā minimālā ienākumu līmeņa nodrošināšanai
Dzīvokļa pabalsts	Dzīvokļa pabalsts īres un/vai komunālo pakalpojumu apmaksai
Bērna piedzimšanas / jaundzimušo aprūpes pabalsts	Bērna piedzimšanas pabalsts / jaundzimušo aprūpes pabalsts
Transporta izdevumu segšana	Transporta izdevumu segšana (bezmaksas braukšanas kartes / ceļa izdevumu apmaksā)
Pabalsts brīvā laika / ārpuskolas aktivitātēm	Pabalsts brīvā laika / ārpuskolas aktivitātēm (piem., vasaras nometne, profesionālās ievirzes skolas maksa)
GMI piemaksa	Pabalsta garantētā minimālā ienākumu līmeņa nodrošināšanai piemaksa
GAiN palīdzība	Globālā palīdzības tīkla (Global Aid Network) palīdzība
Ilgstoša aprūpe institūcijā pieaugušām personām	Ilgstoša sociālā aprūpe un sociālā rehabilitācija institūcijā pieaugušām personām
Ilgstoša aprūpe institūcijā bērniem	Ilgstoša sociālā aprūpe un sociālā rehabilitācija institūcijā bērniem
Īslaicīga aprūpe institūcijā bērniem	Īslaicīga sociālā aprūpe un sociālā rehabilitācija institūcijā bērniem
Pakalpojums krīzes situācijā nonākušām ģimenēm ar bērniem	Īslaicīgs sociālais pakalpojums krīzes situācijā nonākušām ģimenēm ar bērniem
Sociālā aprūpe bērniem ar īpašām vajadzībām	Sociālā aprūpe un sociālā rehabilitācija bērniem ar īpašām vajadzībām
Rehabilitācija pers. pensijas vecumā un pilng. pers. ar invaliditāti	Sociālās rehabilitācijas pakalpojums personām pensijas vecumā un pilngadīgām personām ar invaliditāti
Rehabilitācija pilngadīgām pers. ar funkcionāliem traucējumiem	Sociālā rehabilitācija pilngadīgām personām ar funkcionāliem traucējumiem
Psihosociālās rehabilitācijas pakalpojums bezdarbniekiem	Psihosociālās rehabilitācijas, adaptācijas un motivācijas pakalpojums bezdarbniekiem
Ģimeņu stiprināšana un atbalsts	Ģimeņu stiprināšana un atbalsts Rīgas Ziemeļu/Latgales rajonā
Valsts atbalsts ar celiakiju slimiem bērniem	Valsts atbalsts ar celiakiju slimiem bērniem, kuriem nav noteikta invaliditāte
Piemaksa pie ĢVP par bērnu invalīdu	Piemaksa pie ģimenes valsts pabalsta par bērnu invalīdu
Pabalsts transporta izdevumu kompensēšanai invalīdiem	Pabalsts transporta izdevumu kompensēšanai invalīdiem, kuriem ir apgrūtināta pārvietošanās

3 Trūcīgās mājsaimniecības ar bērniem iezīmes

3.1 Trūcīgo mājsaimniecību sadalījums

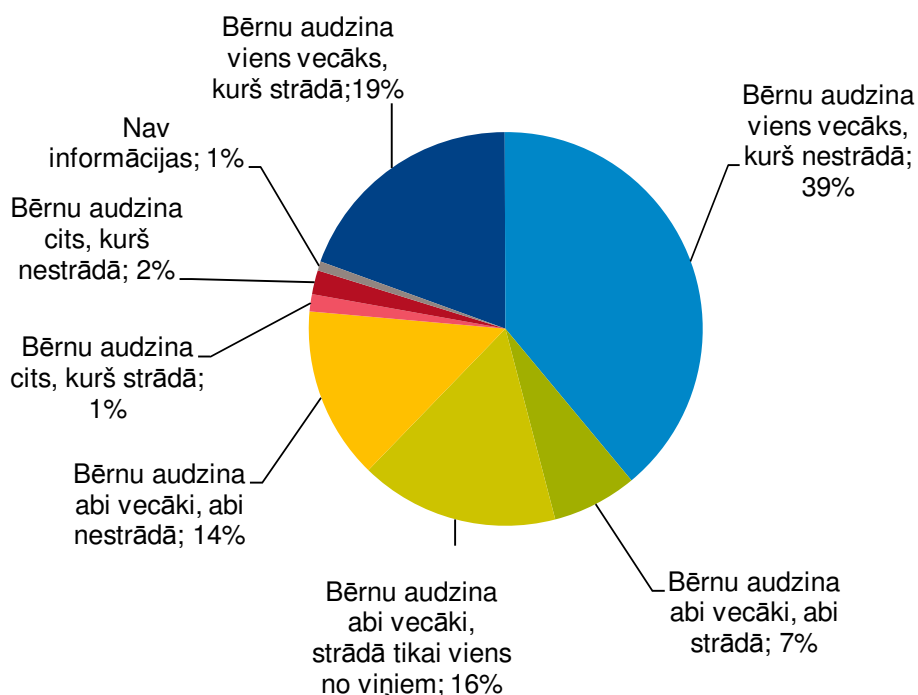
Lai noskaidrotu trūcīgas mājsaimniecības ar bērniem iezīmes, no Sociālās palīdzības administrēšanas sistēmas (SOPA) un pašvaldību sociālajos dienestos uzkrātās informācijas par katru Trūcīgo mājsaimniecību tika noskaidrota katra mājsaimniecības locekļa vecums, dzimums, savstarpējās radniecības saites, invaliditāte, iegūtais izglītības līmenis, šī brīža izglītošanās, izmantotās brīvā laika aktivitātes, nodarbinātības statuss, nozare, kurā strādā algota darba ņēmēji un pasākumi, kuros piedalās bezdarbnieks. Savukārt, par mājsaimniecību kopumā tika iegūta šāda informācija – sniegtā pašvaldību sociālā palīdzība, sociālie pakalpojumi, saņemtie valsts pabalsti, uzturlīdzekļi, sociālās rehabilitācijas pakalpojumi personām ar atkarības problēmām, izmantotie veselības aprūpes pakalpojumi, kāda no mājsaimniecības locekļiem atrašanās prombūtnē ārzemēs. Visa iegūtā informācija attiecas uz mājsaimniecības šī brīža trūcīgās ģimenes statusa laiku. Informācija par mājsaimniecību iepriekšējo trūcīgās ģimenes statusu laikā netika apkopota.

Saskaņā ar iegūto informāciju, trūcīgās mājsaimniecības ar bērniem, kurām trūcīgās ģimenes statuss bija piešķirts uz 2013.gada 1.oktobri, ir nedaudz lielākas kā vidēji mājsaimniecības Latvijā – tajās pārsvarā dzīvo vismaz 3 cilvēki. Šajās mājsaimniecībās dzīvo 1 vai 2 bērni, kuri lielākoties ir 7 līdz 14 gadus veci. Bērni pārsvarā apmeklē vispārējās izglītības iestādi. Lielākajā daļā no šīm mājsaimniecībām bērnam/-iem ir tikai viens vecāks. Lielākā daļa no mājsaimniecību personām, kuras ir darbaspējas vecumā (19-61 gads), nestrādā, tomēr diezgan daudz ir mājsaimniecību, kurās ir vismaz viena strādājoša persona. Tie, kuri strādā algotu darbu, lielākoties ir nodarbināti tirdzniecības un pakalpojumu nozarē. Trūcīgajām mājsaimniecībām raksturīgi tas, ka trūcīgās ģimenes statuss tiek saņemts ilgstoši. Gandrīz visas mājsaimniecības saņem ģimenes valsts pabalstu. Lielākais skaits no šīm mājsaimniecībām saņem dzīvokļa pabalstu trīs un/vai komunālo pakalpojumu segšanai un pārtikas pakas. Puse no mājsaimniecībām, par kurām bija pieejama informācija par uzturlīdzekļiem, tos saņem. Liela daļa no mājsaimniecībām ir izmantojušas veselības aprūpes pakalpojumus šī brīža trūcīgās ģimenes statusa laikā. Savukārt, mājsaimniecību personas lielākoties nav pārāk aktīvas brīvā laika pasākumu izmantošanā. Lielākajā daļā no trūcīgajām mājsaimniecībām tajās kādam nav jārisina atkarības problēmas. Lielākajai daļai no šīm mājsaimniecībām neviens šobrīd nedzīvo ārzemēs. Šīs mājsaimniecības pārsvarā ir aktīvas līdzdarbības pienākumu veikšanā un izturas atbildīgi pret bērnu labklājību ģimenē.

Izvērtējot iegūto informāciju par 945 trūcīgām mājsaimniecībām ar bērniem, tika izveidoti 7 trūcīgās mājsaimniecības ar bērniem profili, kā atlases kritēriju ņemot personu, kura audzina bērnu(-us):

- 1) Bērnu audzina viens vecāks, kurš strādā;
- 2) Bērnu audzina viens vecāks, kurš nestrādā;
- 3) Bērnu audzina abi vecāki, abi strādā;
- 4) Bērnu audzina abi vecāki, strādā viens no viņiem;
- 5) Bērnu audzina abi vecāki, neviens no viņiem nestrādā;
- 6) Bērnu audzina cita persona, kura strādā;
- 7) Bērnu audzina cita persona, kura nestrādā.

Trūcīgo mājsaimniecību ar bērniem profilu procentuālais sadalījums:



Turpmākajās nodaļās ir apskatīts tipiskākais trūcīgo mājsaimniecību ar bērniem profils, kā arī pieci trūcīgo mājsaimniecību ar bērniem profili (teksta kopsavilkums un profilu raksturojošo kritēriju procentuālais sadalījums, rēķinot no visām Latvijas trūcīgajām mājsaimniecībām ar bērniem).

Rezultātos nav detalizēti apskatīti mājsaimniecību profili „Bērnu audzina cita persona, kura strādā” un „Bērnu audzina cita persona, kura nestrādā”, jo mājsaimniecību skaits katrā no šīm grupām ir mazāks kā 30, kas ir nepietiekams, lai izdarītu statistiski nozīmīgus secinājumus.

3.2 Trūcīgo mājsaimniecību ar bērniem profili

3.2.1 Trūcīgo mājsaimniecību ar bērniem tipiskākās iezīmes

Trūcīgās mājsaimniecības ar bērniem biežāk ir trīs un piecu vai vairāk cilvēku lielas (katra attiecīgi 28% no visām mājsaimniecībām). Nākamais biežāk sastopamais trūcīgo mājsaimniecību ar bērniem lielums ir 4 cilvēku mājsaimniecība (23% no visām mājsaimniecībām). Šajās mājsaimniecībās pārsvarā dzīvo viens vai divi bērni (34% viena bērna mājsaimniecības, 33% - divu bērnu mājsaimniecības). Trūcīgajās mājsaimniecībās pārsvarā dzīvo 7 – 14 gadus veci bērni (67% no visām mājsaimniecībām). Bērni vecuma grupā 0-6 gadi ir nedaudz vairāk kā pusē no visām trūcīgajām mājsaimniecībām (57%). Bērni vecuma grupā 15 – 18 gadi ir gandrīz vienā trešdaļā no visām mājsaimniecībām (28%). Vairāk kā pusē no visām mājsaimniecībām bērnu/-s audzina tikai viens vecāks (57%). Abi vecāki ir 38% no visām mājsaimniecībām.

Tikai 6% no visām mājsaimniecībām trūcīgās ģimenes statuss uz 2013.gada 1.oktobri bija piešķirts pirmo reizi. Absolūti lielākā daļa no mājsaimniecībām trūcīgās ģimenes statusu ir saņēmusi atkārtoti. Pēdējo 5 gadu laikā (periods kopš 2008.gada 1.oktobra) visbiežāk trūcīgās mājsaimniecības statuss ir piešķirts 7 – 8 un 9 – 10 reizes (katra attiecīgi 18% no visām mājsaimniecībām). Vērtējot atkārtoti piešķirtā statusa reizes, jāņem vērā, ka dažās pašvaldībās informācija par piešķirto statusu bija pieejama tikai par laika posmu pēc pašvaldību apvienošanās.

Trūcīgajās mājsaimniecībās ar bērniem, par kurām tika iegūta informācija, bērnu izglītības iegūšanai, galvenokārt, tiek izvēlēta vispārējās izglītības iestāde (73% no visām mājsaimniecībām). 6% no visām trūcīgajām mājsaimniecībām bērni apmeklē internātskolu vai tās principiem pielīdzinātu klasi, savukārt 4% - speciālo skolu. Lielākā daļa no šiem bērniem, kuri mācās internātskolā vai speciālajā skolā, ir ievietoti pamatojoties uz vecāku iesniegumu.

Intervijās ar sociālo dienestu darbiniekiem bija iespējams daļēji uzzināt informāciju par trūcīgo mājsaimniecību locekļu izmantotajām brīvā laika pavadīšanas iespējām kopš tai piešķirts šī brīža trūcīgās ģimenes statuss. Par tām mājsaimniecībām, par kurām varēja sniegt kādu informāciju, lielākoties bija atbilde, ka mājsaimniecības locekļi brīvā laika pavadīšanas aktivitātes neizmanto (74% no visām mājsaimniecībām kāds neizmanto). No izmantotajām aktivitātēm lielākoties tās ir ārpusskolas aktivitātes, ko izmanto bērni (28% no visām mājsaimniecībām). Diezgan nozīmīgs ir pašvaldību sociālo dienestu ieguldītais darbs, organizējot dažādus pasākumus trūcīgajām ģimenēm ar bērniem. Šie pasākumi ir otrie no biežāk apmeklētajiem.

Trūcīgās mājsaimniecības ar bērniem raksturo tas, nedaudz vairāk kā pusē no tām cilvēki darbības vecumā ir bez darba (55% no visām mājsaimniecībām), tomēr 45% no visām

mājsaimniecībām ir kāds strādājošs cilvēks. Tie trūcīgo mājsaimniecību cilvēki, kuri strādā algotus darbus, lielākoties ir nodarbināti tirdzniecības un pakalpojumu sfērā (28% no visām mājsaimniecībām), otra nozare, kurā nodarbināti vairāk algoto darbinieku no trūcīgajām mājsaimniecībām – mežsaimniecība un kokrūpniecība (strādā 10% no visām mājsaimniecībām). Tie, kuri ir reģistrēti bezdarbnieki, lielākoties piedalās algoto pagaidu sabiedrisko darbu programmā (33% no visām mājsaimniecībām).

Lielākoties neviens no trūcīgo mājsaimniecību personām nedzīvo ārzemēs (82% no visām mājsaimniecībām)

19% no visām mājsaimniecībām kādam ģimenes loceklim ir piešķirta invaliditāte.

Uzturlīdzekļus saņem 42% no visām mājsaimniecībām.

Trīs sociālās palīdzības veidi, kurus saņem visvairāk trūcīgo mājsaimniecību ar bērniem, ir:

- Ģimenes valsts pabalsts (92% no visām mājsaimniecībām);
- Dzīvokļa pabalsts īres un/vai komunālo pakalpojumu apmaksai (58% no visām mājsaimniecībām);
- Pārtikas pakas (55% no visām mājsaimniecībām);

Skatot mājsaimniecībām piešķirto sociālo palīdzību pēc piešķirēja un tās veida, visvairāk trūcīgo mājsaimniecību ar bērniem saņem šādu pašvaldības sociālo palīdzību:

- Dzīvokļa pabalstu īres un/vai komunālo pakalpojumu apmaksai (58% no visām mājsaimniecībām);
- Pārtikas pakas (55% no visām mājsaimniecībām);
- Pabalstu garantētā minimālā ienākumu līmeņa nodrošināšanai (42% no visām mājsaimniecībām).

Visvairāk trūcīgo mājsaimniecību ar bērniem saņem šādus pašvaldības sociālos pakalpojumus:

- Sociālā darba pakalpojumu (24% no visām mājsaimniecībām);
- Psihologa pakalpojumu (14% no visām mājsaimniecībām);
- Jurista pakalpojumu (6% no visām mājsaimniecībām).

Visvairāk trūcīgo mājsaimniecību ar bērniem saņem šādus valsts piešķirtos pabalstus:

- Ģimenes valsts pabalstu (92% no visām mājsaimniecībām);
- Bērna kopšanas pabalstu (19% no visām mājsaimniecībām);
- Bezdarbnieka pabalstu (14% no visām mājsaimniecībām);
- Pensiju (vecuma, izdienas vai invaliditātes) (14% no visām mājsaimniecībām).

Lielākajā daļā no trūcīgajām mājsaimniecībām ar bērniem atkarības problēmu risināšana nav aktuāla. Šī brīža trūcīgās ģimenes statusa laikā 86% no visām mājsaimniecībām neviens nesaņem sociālās rehabilitācijas pakalpojumus personām ar atkarības problēmām. No tām

mājsaimniecībām, kurās neviens šobrīd nesaņem šādus pakalpojumus, sociālo darbinieku vērtējumā 8% būtu nepieciešams saņemt sociālās rehabilitācijas pakalpojumus personām ar atkarības problēmām.

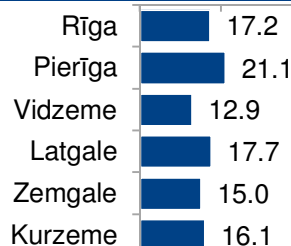
Attiecībā uz veselības aprūpes pakalpojumiem nedaudz vairāk kā puse (53%) no visām mājsaimniecībām ir apmeklējušas ģimenes ārstu. No katras trešās mājsaimniecības kāds ir apmeklējis speciālistu (31%) un no katras piektās – kāds ir saņēmis profilaktiskās potes (26%). Jāņem vērā, ka par izmantotajiem veselības aprūpes pakalpojumiem nav pieejama informācija par apmēram vienu ceturto daļu (24%) no visām mājsaimniecībām.

Sociālo darbinieku vērtējumā trūcīgās mājsaimniecības ar bērniem līdzdarbības pienākumu veikšanā piedalās aktīvi. Septiņu punktu skalā, lielākoties, ir sniegts 6 un 7 punktu vērtējums, kas nozīmē, ka mājsaimniecības piedalās aktīvi vai ļoti aktīvi. Skatot vērtējumu reģionālajā griezumā, trūcīgās mājsaimniecības ar bērniem no Latgales aktīvāk piedalās līdzdarbības pienākumu veikšanā (6-7 punktu vērtējums kopā ir 63%). Savukārt, skatot cik reizes mājsaimniecībai ir piešķirts trūcīgās ģimenes statuss, pozitīvāk ir vērtētas tās mājsaimniecības, kurām trūcīgās ģimenes statuss šobrīd ir piešķirts 1 reizi vai 7-8 reizes.

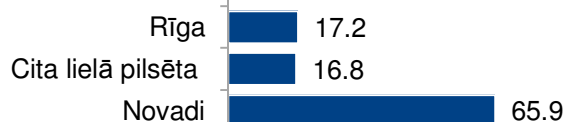
Sociālo darbinieku vērtējumā trūcīgajās mājsaimniecībās ar bērniem vecāki (vai citas pilngadīgas personas, ja nav vecāku) izturas atbildīgi attiecībā uz bērnu labklājību ģimenē. Septiņu punktu skalā, galvenokārt, ir sniegts vērtējums 6 un 7, kas nozīmē, ka ģimenēs pret bērnu labklājību izturas atbildīgi vai ļoti atbildīgi. Skatot vērtējumu reģionālajā griezumā, trūcīgās mājsaimniecības ar bērniem no Latgales reģionā pret bērnu labklājības līmeni izturas atbildīgāk kā mājsaimniecības citos reģionos (6-7 punktu vērtējums kopā ir 72%). Savukārt, skatot cik reizes mājsaimniecībai ir piešķirts trūcīgās ģimenes statuss, pozitīvāk ir vērtētas tās mājsaimniecības, kurām trūcīgās ģimenes statuss šobrīd ir piešķirts 9-10 reizes.

Trūcīgās mājsaimniecības ar bērniem tipiskākās iezīmes – mājsaimniecības raksturojošo kritēriju procentuālais sadalījums, rēķinot no visām trūcīgajām mājsaimniecībām

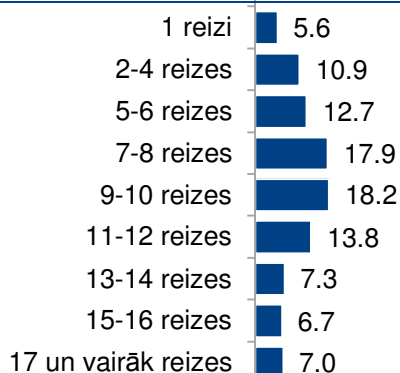
Reģions:



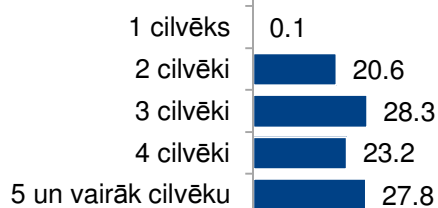
Dzīvesvietas tips:



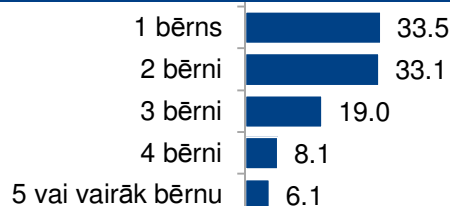
Trūcīgās ģimenes statusa piešķiršanas reizes:



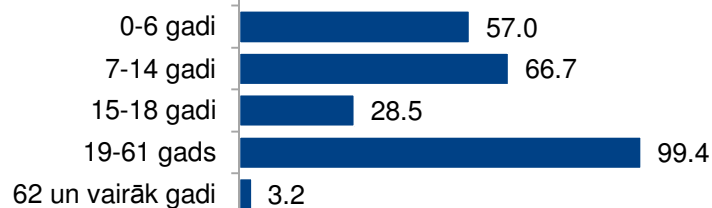
Cilvēku skaits ģimenē:



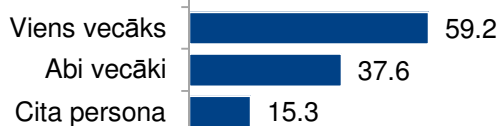
Bērnu skaits:



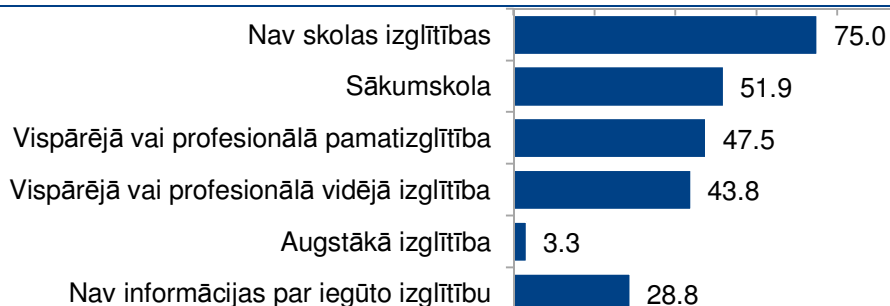
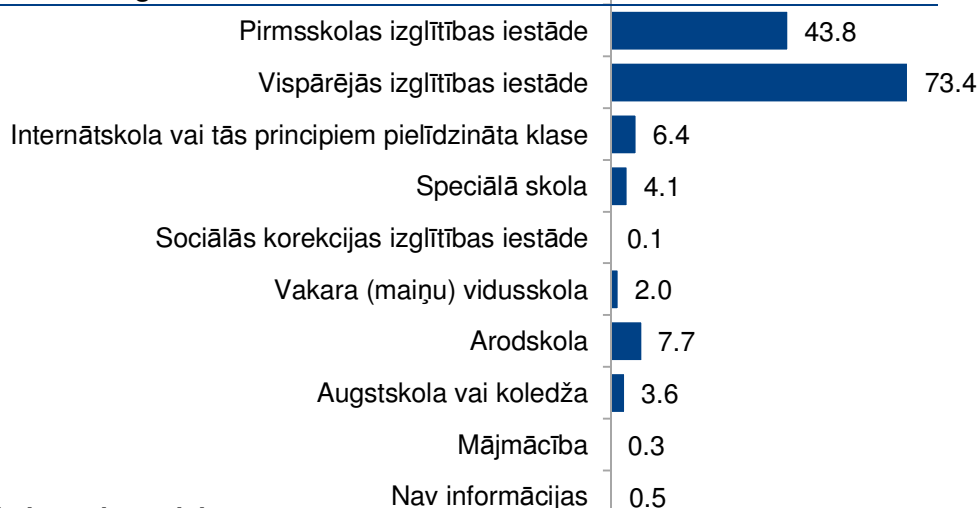
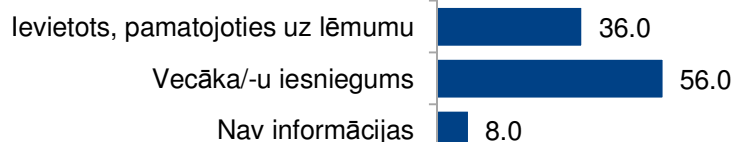
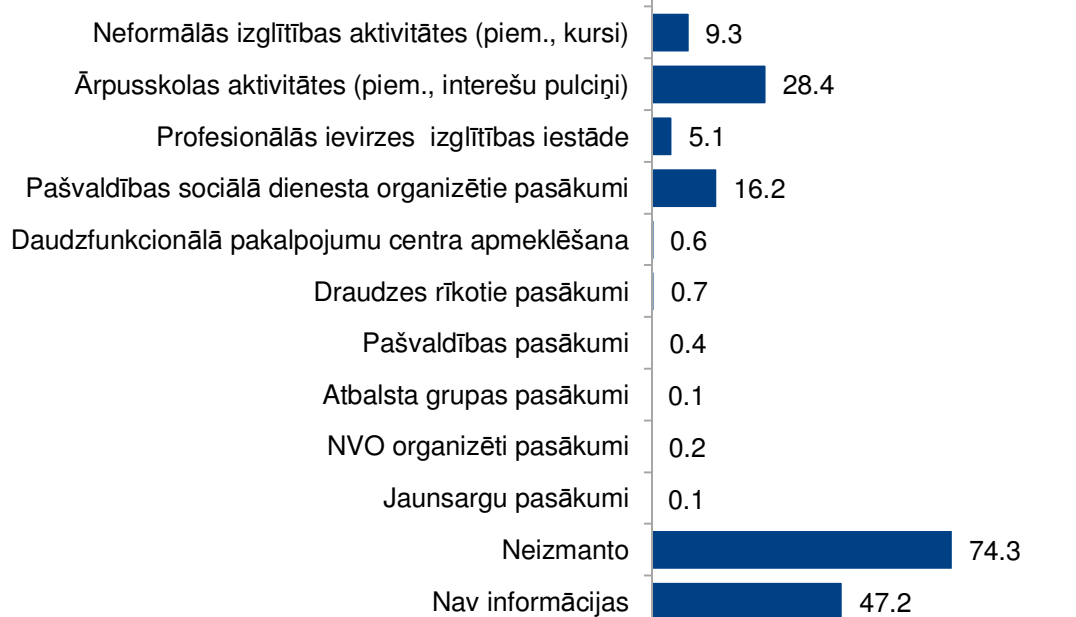
Vecums:

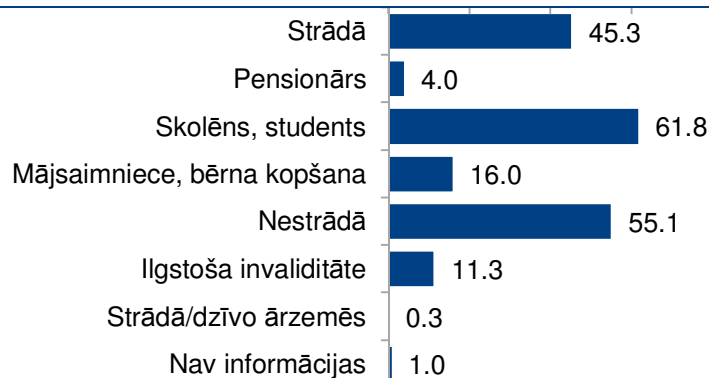
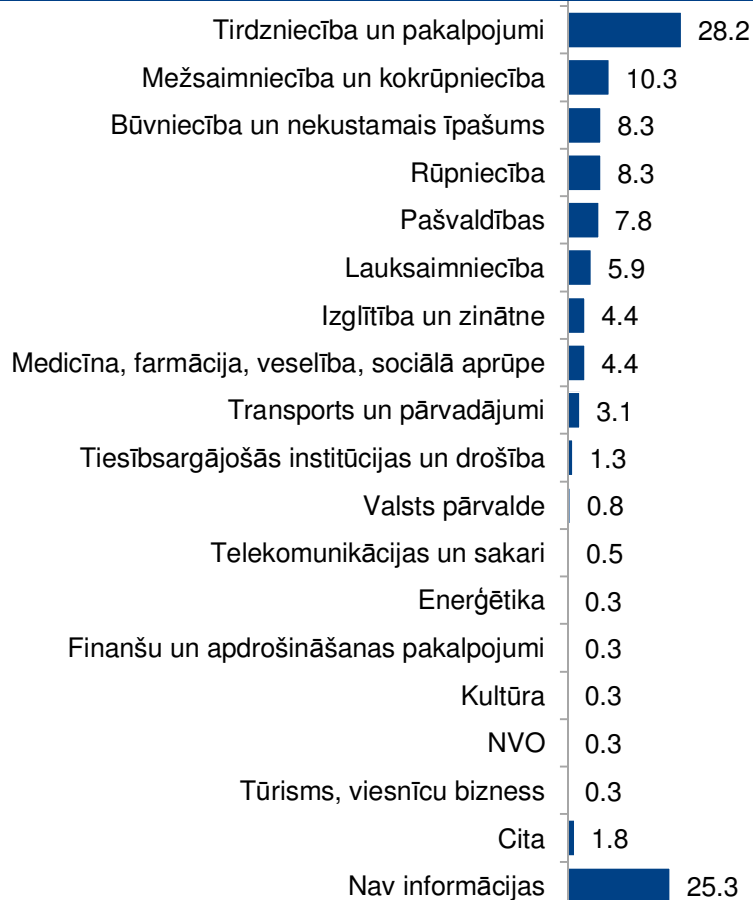
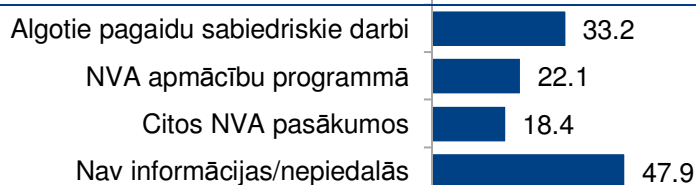
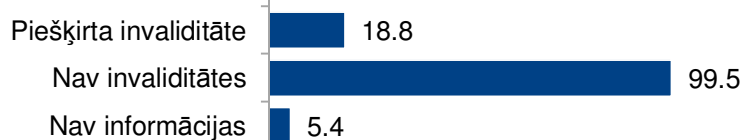


Pieaugušo cilvēku skaits ģimenēs:

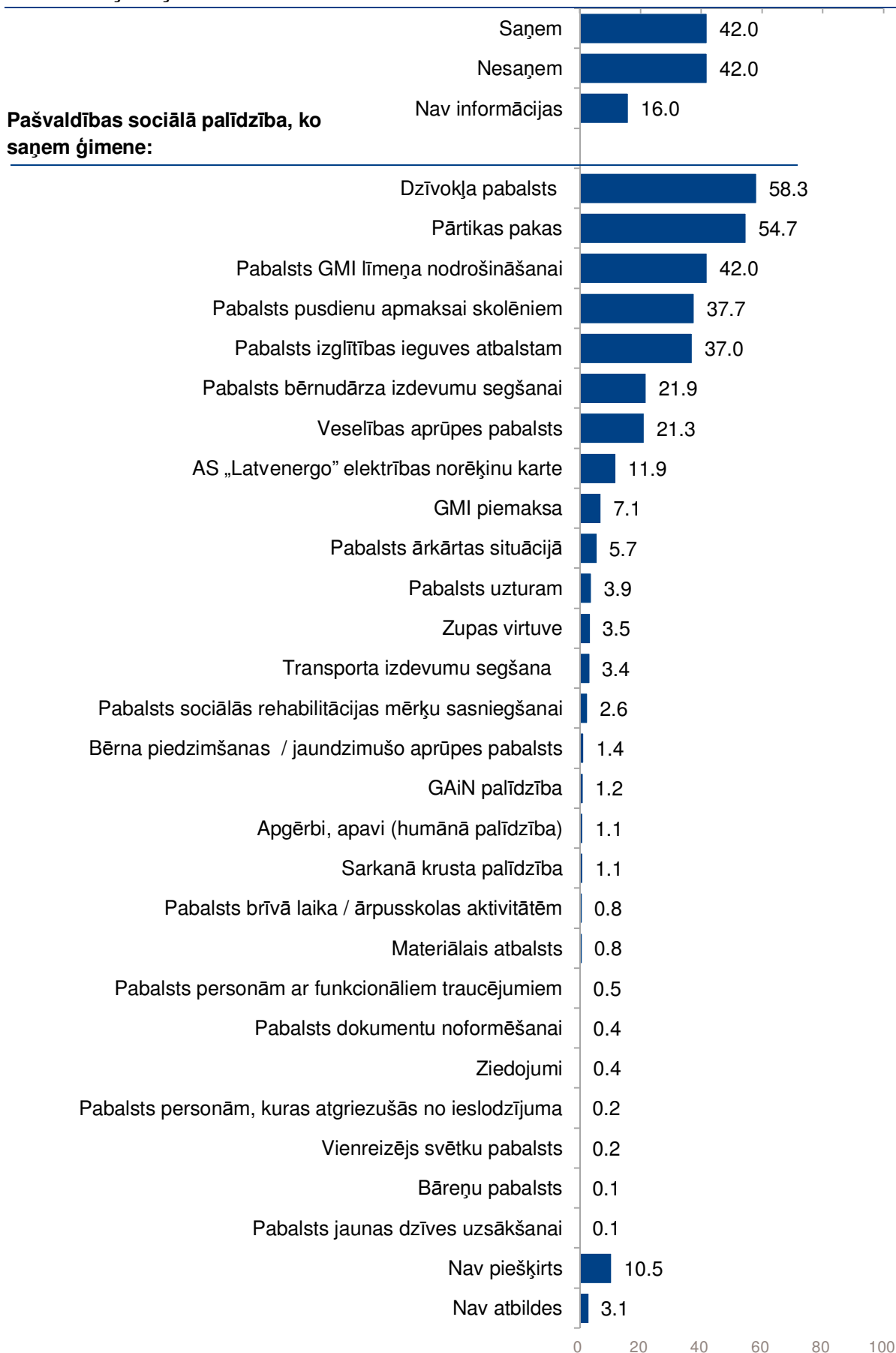


0 20 40 60 80 100

legūtais izglītības līmenis:

Šobrīd apmeklētā izglītības iestāde:

Internātskolas vai speciālās skolas apmeklēšanas iemesls:

Izmantotās brīvā laika pavadīšanas aktivitātes:


Nodarbinātības statuss:

Nozare, kurā strādā algotais darbinieks:

Pasākumi, kuros piedalās bezdarbnieks:

Invaliditāte:


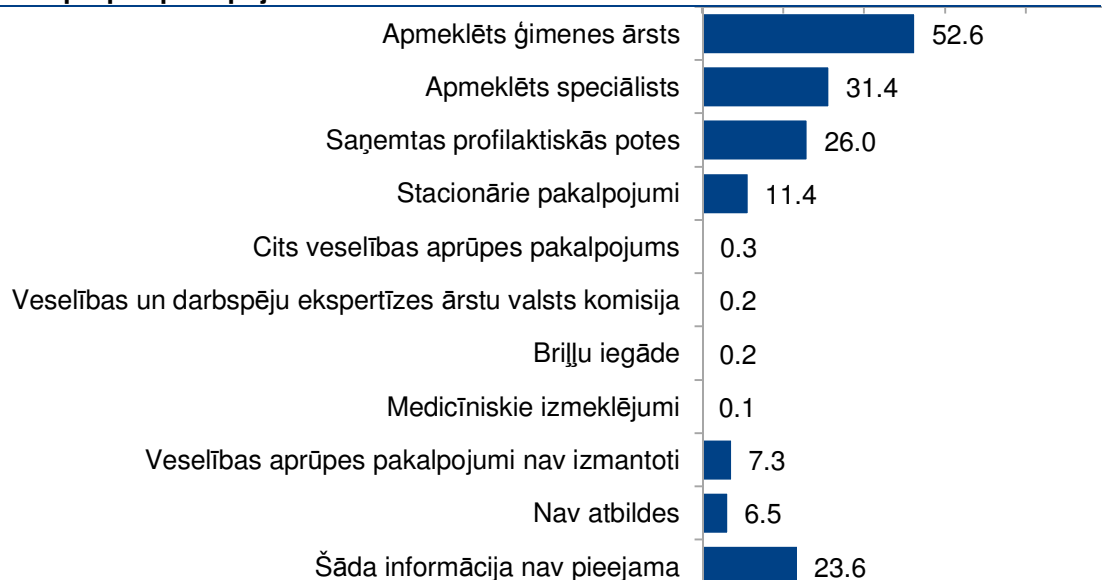
0 20 40 60 80 100

Uzturlīdzekļu saņemšana:


Pašvaldības sociālie pakalpojumi, ko saņem ģimene:


Valsts piešķirtie pabalsti:

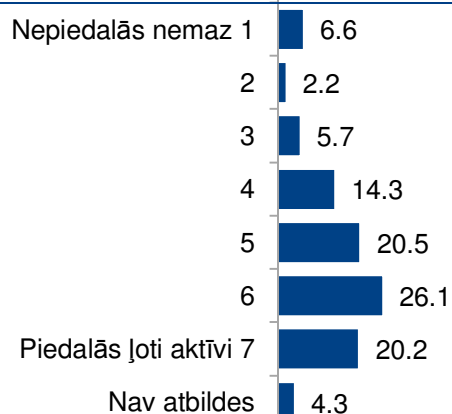

Veselības aprūpes pakalpojumu izmantošana:



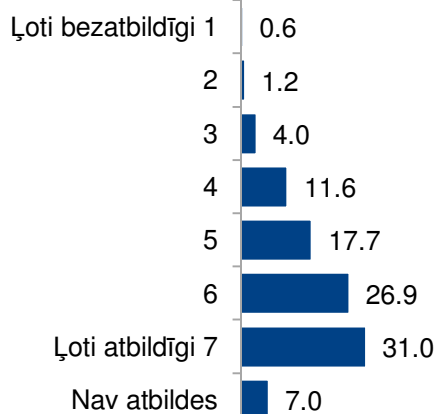
Ģimenes locekļi ārpus Latvijas:



Ģimenes līdzdalība pienākumu veikšanā:



Vecāku atbildības līmenis attiecībā uz bērnu labklājību ģimenē:



0 20 40 60 80 100

3.2.2 Bērnu audzina viens vecāks, kurš nestrādā

Trūcīgās mājsaimniecības, kurās bērnu audzina viens vecāks, kurš nestrādā, ir lielākā trūcīgo mājsaimniecību ar bērniem grupa (39% no visām trūcīgajām mājsaimniecībām).

Pēdējo 5 gadu laikā šīs grupas mājsaimniecībām trūcīgās mājsaimniecības statuss visbiežāk ir piešķirts 7 – 8 reizes (kas ir 7% no visām mājsaimniecībām).

Šajā grupā vairāk ir tādu mājsaimniecību, kurās dzīvo divi cilvēki (15% no visām mājsaimniecībām) – viens vecāks un viens bērns. Bērni pārsvarā ir vecuma grupā 7-14 gadi (24% no visām mājsaimniecībām).

Bērni pārsvarā apmeklē vispārējās izglītības iestādi (26% no visām mājsaimniecībām). Šajās mājsaimniecībās internātskolā mācās 3% bērnu no visām trūcīgajām mājsaimniecībām, savukārt speciālajās skolās – 2% bērnu no visām trūcīgajām mājsaimniecībām. Lielākā daļa no šiem bērniem, kuri mācās internātskolā vai speciālajā skolā, ir ievietoti pamatojoties uz vecāku iesniegumu.

Šīs mājsaimniecības lielākoties neizmanto brīvā laika pavadīšanas aktivitātes (29% no visām mājsaimniecībām). No izmantotajām aktivitātēm biežāk tās ir ārpuskolas aktivitātes, piem., interešu pulciņi.

Šī grupa veido lielāko mājsaimniecību procentu no visām trūcīgajām mājsaimniecībām, kurās ir nestrādājošas personas (28% no visām mājsaimniecībām).

Personas darbspējas vecumā veido lielāko procentu no visām trūcīgajām mājsaimniecībām, kuras piedalās algotajos pagaidu sabiedriskajos darbos (14% no visām mājsaimniecībām).

Pārsvarā tiek saņemti uzturlīdzekļi – 22% no visām mājsaimniecībām, kamēr ievērojama daļa tos tomēr nesaņem (10% no visām mājsaimniecībām).

No visām trūcīgajām mājsaimniecībām šajā grupā ir visvairāk personu, kurām ir piešķirta invaliditāte (8% no visām trūcīgajām mājsaimniecībām).

No pašvaldības sociālajiem pabalstiem šīs grupas mājsaimniecības pārsvarā saņem:

- Dzīvokļa pabalsts īres un/vai komunālo pakalpojumu apmaksai (23% no visām mājsaimniecībām)
- Pārtikas pakas (21% no visām mājsaimniecībām)
- Pabalsts garantētā minimālā ienākumu līmeņa nodrošināšanai (20% no visām mājsaimniecībām).

No pašvaldības sociālajiem pakalpojumiem šīs grupas mājsaimniecības pārsvarā saņem:

- Sociālā darba pakalpojumus (10% no visām mājsaimniecībām)
- Psihologa pakalpojumi (7% no visām mājsaimniecībām)
- Jurista pakalpojumi (3% no visām mājsaimniecībām).

No valsts piešķirtajiem pabalstiem šīs grupas mājsaimniecības pārsvarā saņem:

- ģimenes valsts pabalstu (36% no visām mājsaimniecībām)
- Bērna kopšanas pabalsts (7% no visām mājsaimniecībām)
- Vecuma / invaliditātes pensija (6% no visām mājsaimniecībām)
- Bezdarbnieka pabalsts (6% no visām mājsaimniecībām).

Lielākā daļa no šīm mājsaimniecībām trūcīgās mājsaimniecības statusa laikā ir apmeklējušas ģimenes ārstu (19% no visām mājsaimniecībām).

Lielākoties šīs grupa nesaņem sociālās rehabilitācijas pakalpojumus personām ar atkarības problēmām. Salīdzinot ar citu trūcīgo mājsaimniecību grupām, sociālo darbinieku vērtējumā, šīs grupas mājsaimniecībām vairāk būtu nepieciešami sociālās rehabilitācijas pakalpojumi personām ar atkarības problēmām. Šādi pakalpojumi netiek izmantoti galvenokārt tādēļ, ka sociālais dienests nav tos piedāvājis.

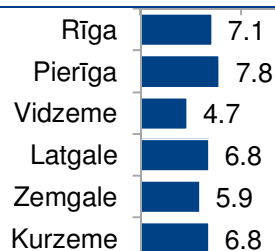
Sociālo darbinieku vērtējumā, šīs grupas mājsaimniecības aktīvi piedalās līdzdarbības pienākumu veikšanā (izmantojot 7 punktu skalu, lielākoties sniegts vērtējums 6, kas nozīmē „piedalās aktīvi”).

Sociālo darbinieku vērtējumā šīs grupas mājsaimniecības pret bērnu labklājību ģimenē izturas ļoti atbildīgi (izmantojot 7 punktu skalu, lielākoties sniegts vērtējums 6 – 7, kas nozīmē „izturas atbildīgi” un „izturas ļoti atbildīgi”).

Turpmākajās lappusēs sniegts šīs grupas profilu raksturojošo kritēriju procentuālais sadalījums, rēķinot no visām trūcīgajām mājsaimniecībām ar bērniem.

Trūcīgās mājsaimniecības profils „Bērnu audzina viens vecāks, kurš nestrādā” - profilu raksturojošo kritēriju procentuālais sadalījums, rēķinot no visām trūcīgajām mājsaimniecībām

Reģions:




Dzīvesvietas tips:



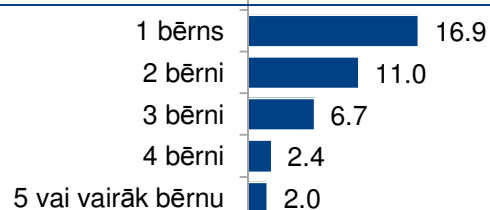
Trūcīgās ģimenes statusa piešķiršanas reizes:



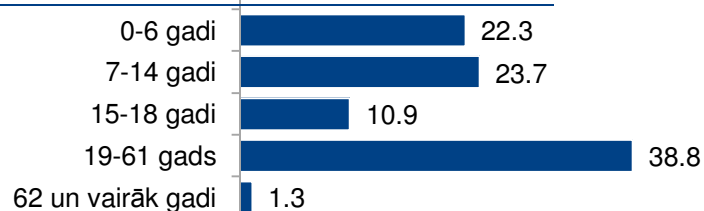
Cilvēku skaits ģimenē:



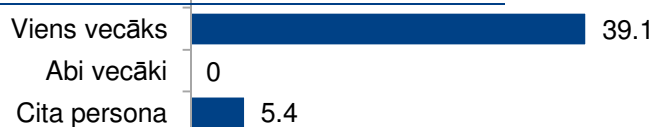
Bērnu skaits:



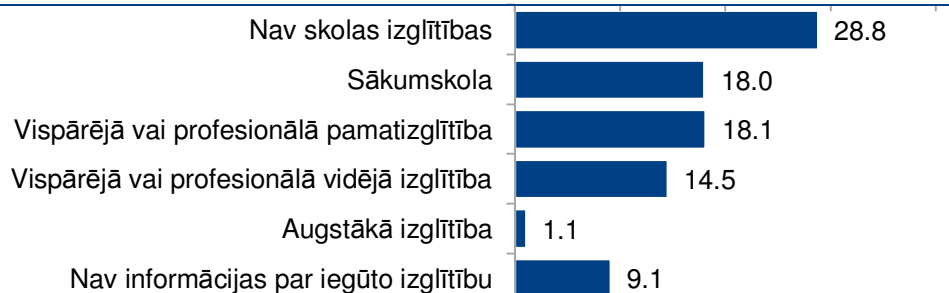
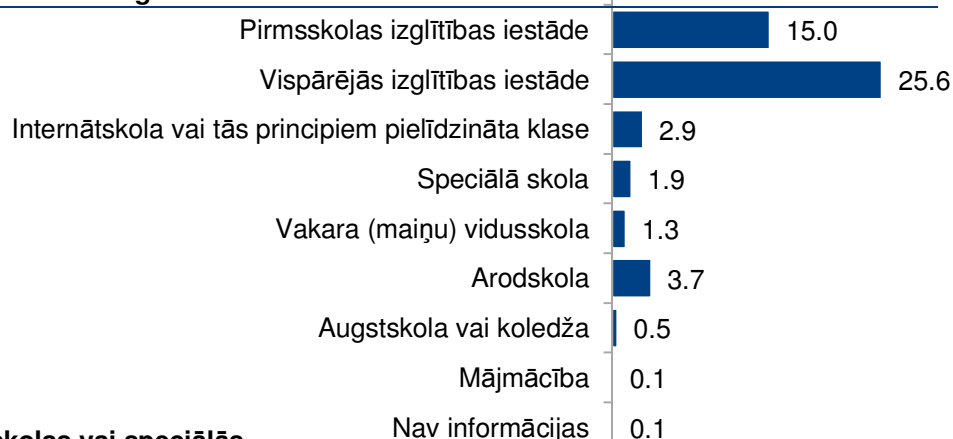
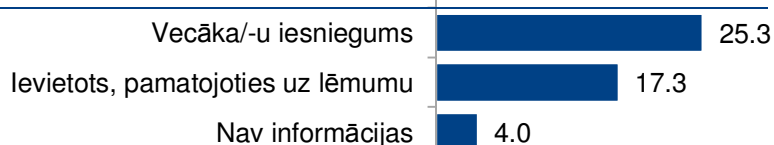
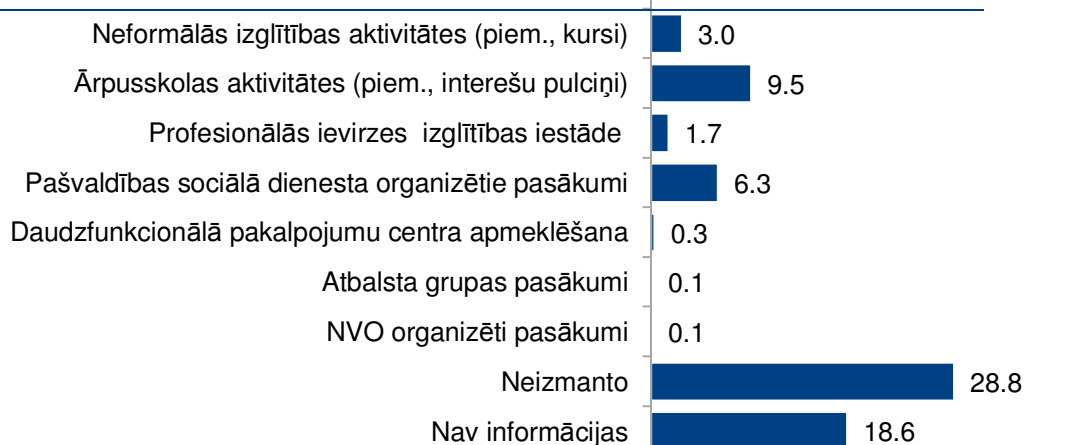
Vecums:



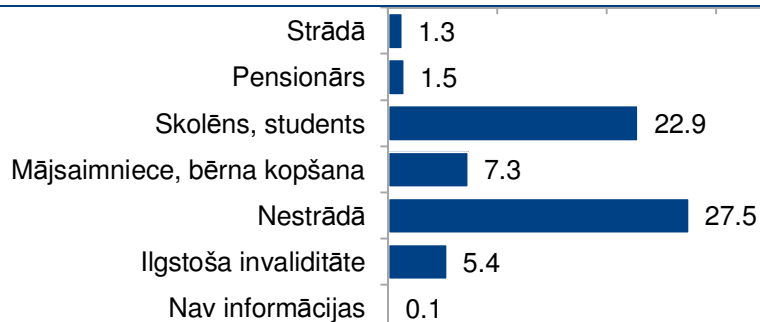
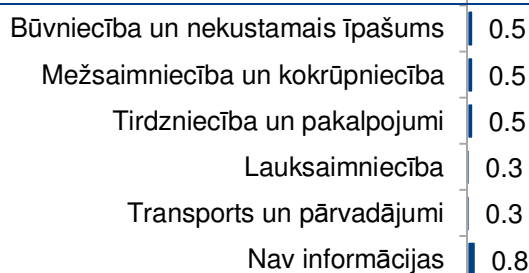
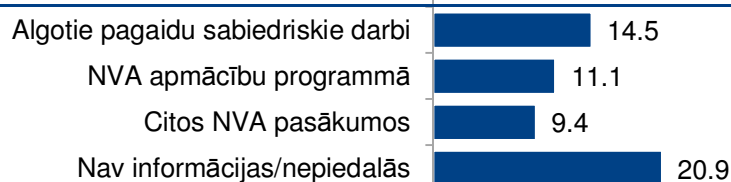
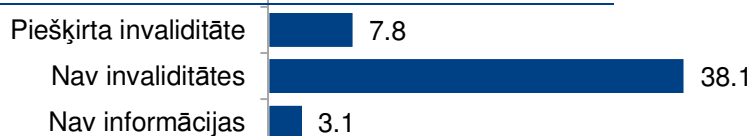
Pieaugušo cilvēku skaits ģimenēs:



0 10 20 30 40

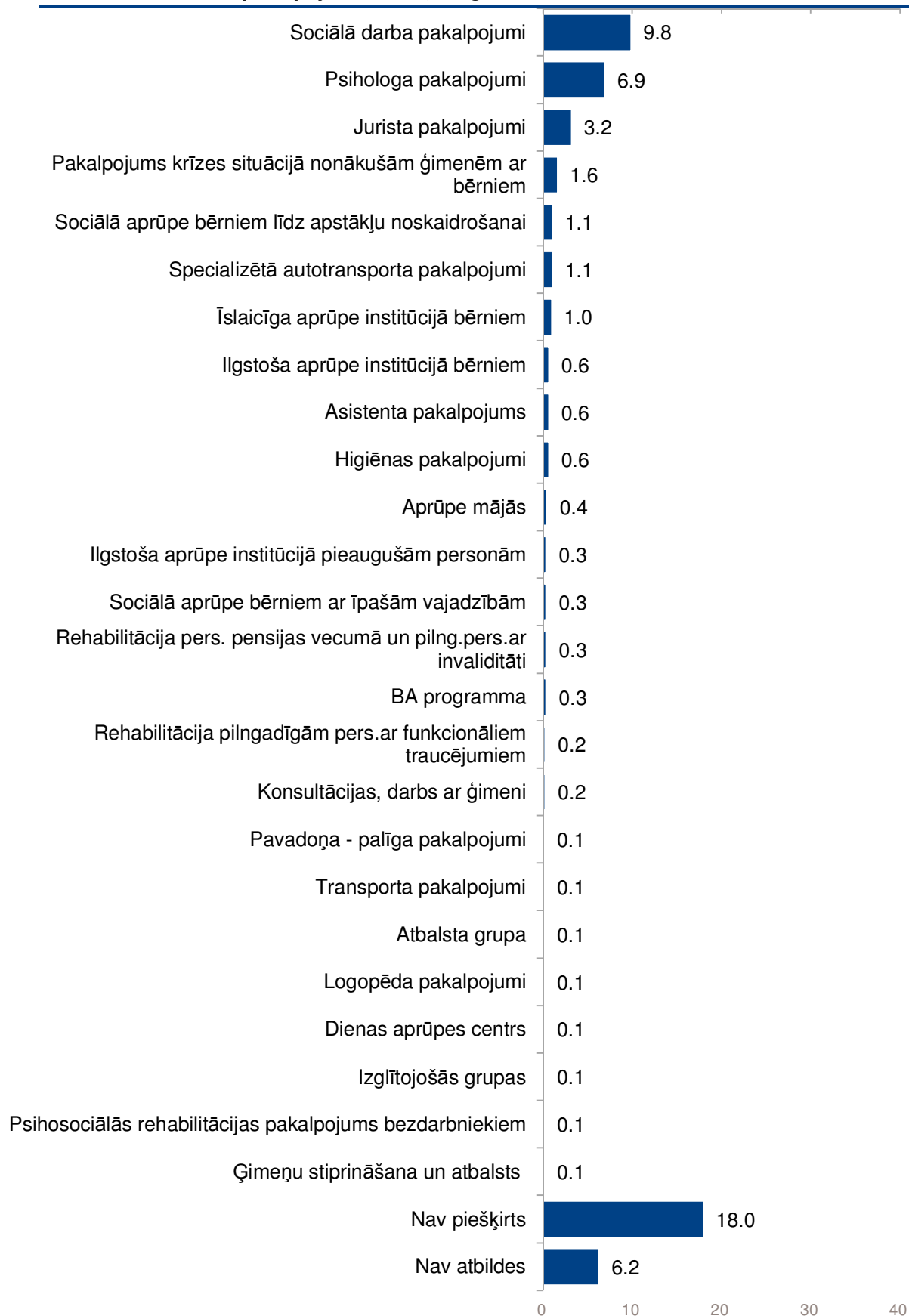
legūtais izglītības līmenis:

Šobrīd apmeklētā izglītības iestāde:

Internātskolas vai speciālās skolas apmeklēšanas iemesls:

Izmantotās brīvā laika pavadīšanas aktivitātes:


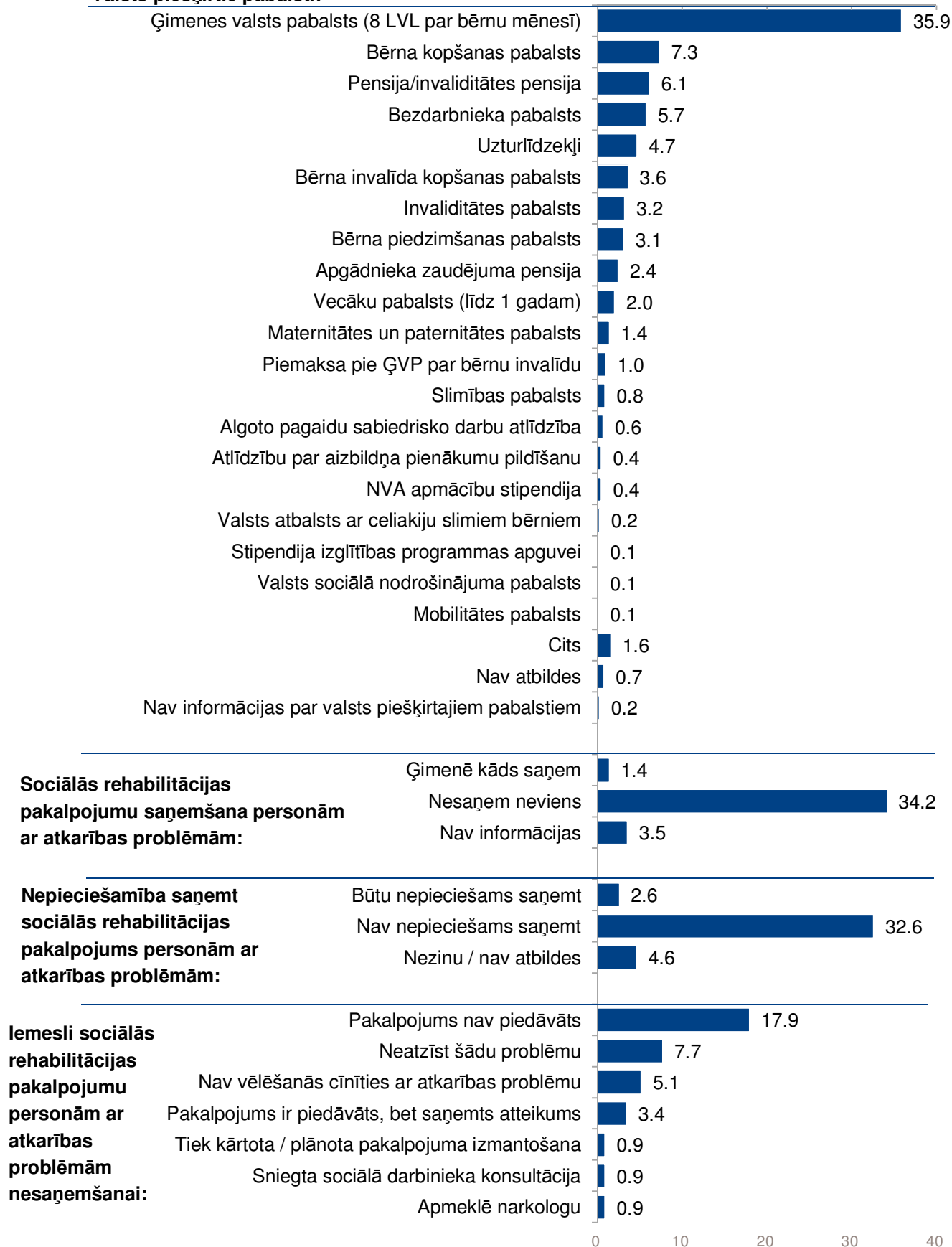
0 10 20 30 40

Nodarbinātības statuss:

Nozare, kurā strādā algotais darbinieks:

Pasākumi, kuros piedalās bezdarbnieks:

Invaliditāte:


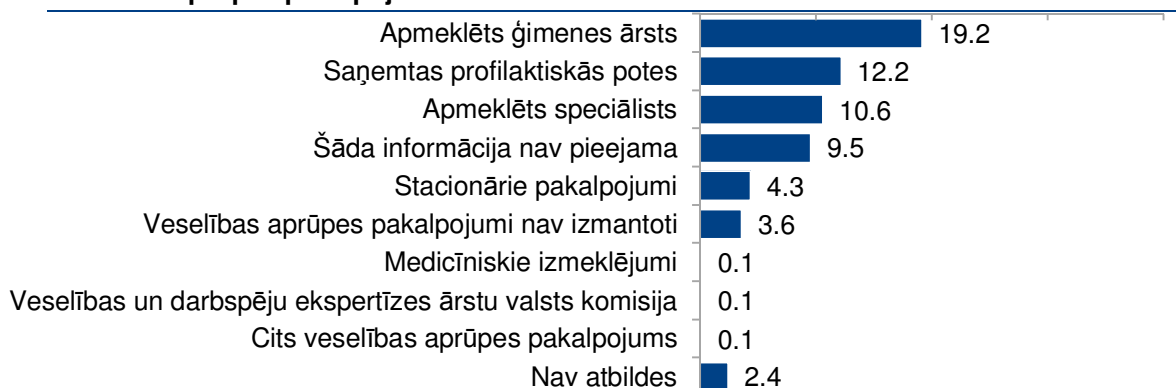
0 10 20 30 40

Uzturlīdzekļu saņemšana:



Pašvaldības sociālie pakalpojumi, ko saņem ģimene:


Valsts piešķirtie pabalsti:


Veselības aprūpes pakalpojumu izmantošana:

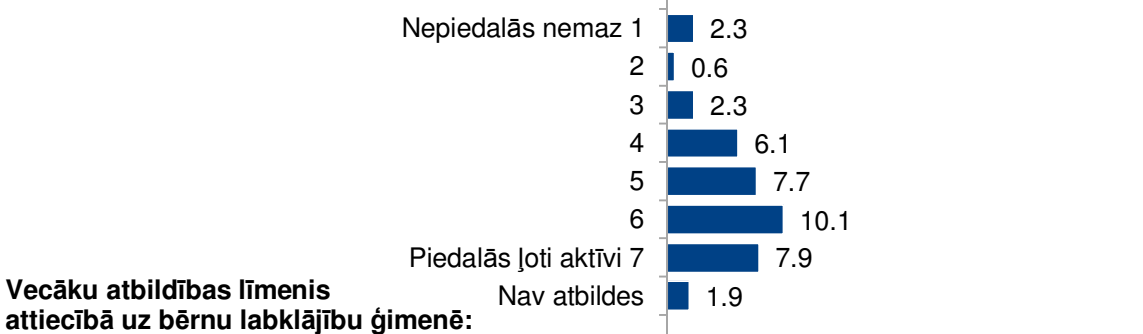


Ģimenes locekļi ārpus Latvijas:



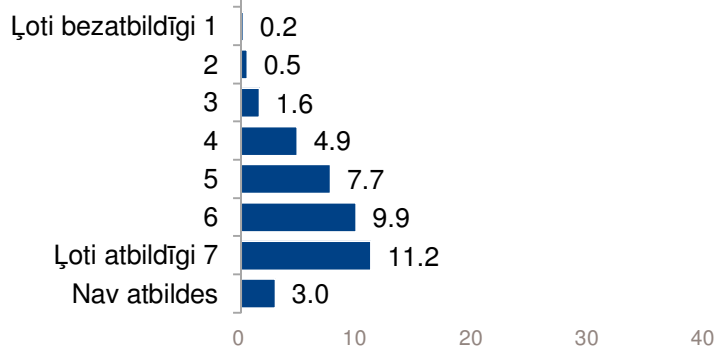
Ģimenes piedalīšanās

līdzdarbības pienākumu veikšanā:



Vecāku atbildības līmenis

attiecībā uz bērnu labklājību ģimenē:



3.2.3 Bērnu audzina viens vecāks, kurš strādā

Trūcīgās mājsaimniecības, kurās bērnu audzina viens vecāks, kurš strādā, ir otra lielākā trūcīgo mājsaimniecību ar bērniem grupa (19,4% no visām trūcīgajām mājsaimniecībām).

Pēdējo 5 gadu laikā šīs grupas mājsaimniecībām trūcīgās mājsaimniecības statuss visbiežāk ir piešķirts 7 – 8 reizes (4,9% no visām trūcīgajām mājsaimniecībām).

Šajā grupā vairāk ir tādu ģimeņu, kurās dzīvo trīs cilvēki (8,7% no visām trūcīgajām mājsaimniecībām), no kuriem divi ir bērni (8,4% no visām trūcīgajām mājsaimniecībām) pārsvarā vecuma grupā 7-14 gadi (12,8% no visām trūcīgajām mājsaimniecībām).

Bērni pārsvarā apmeklē vispārējās izglītības iestādi (16,7% no visām trūcīgajām mājsaimniecībām). Šajās mājsaimniecībās internātskolā mācās 1,5% bērnu, savukārt speciālajās skolās – 0,4% bērnu no visām trūcīgajām mājsaimniecībām. Lielākā daļa no šiem bērniem, kuri mācās internātskolā vai speciālajā skolā, ir ievietoti pamatojoties uz vecāku iesniegumu.

Šīs mājsaimniecības lielākoties neizmanto brīvā laika pavadīšanas aktivitātes (14,2% no visām trūcīgajām mājsaimniecībām). No izmantotajām aktivitātēm biežāk tās ir ārpuskolas aktivitātes, piem., interešu pulciņi.

Šīs grupas vecāks pārsvarā strādā algotu darbu tirdzniecības un pakalpojumu nozarē (15,5% no visām trūcīgajām mājsaimniecībām).

Šīs grupas mājsaimniecības pārsvarā saņem uzturlīdzekļus – šajā grupā tādu ir 14,2% no visām trūcīgajām mājsaimniecībām.

Lielākajā daļā šīs grupas ģimeņu nav neviena, kurš šobrīd dzīvotu ārzemēs. Bet, ja salīdzina ar citām trūcīgo ģimeņu grupām, šajā tomēr ir nedaudz vairāk to ģimeņu, kurās kāds dzīvo ārpus Latvijas (1,4% no visām mājsaimniecībām).

No pašvaldības sociālajiem pabalstiem šīs grupas mājsaimniecības pārsvarā saņem:

- Dzīvokļa pabalsts īres un/ vai komunālo pakalpojumu apmaksai (11,7% no visām mājsaimniecībām)
- Pārtikas pakas (10,7% no visām mājsaimniecībām)
- Pabalsts pusdienu apmaksai skolēniem (8,6% no visām mājsaimniecībām).

No pašvaldības sociālajiem pakalpojumiem šīs grupas mājsaimniecības pārsvarā saņem:

- Sociālā darba pakalpojumus (5,1% no visām mājsaimniecībām)
- Psihologa pakalpojumi (2,5% no visām mājsaimniecībām)
- Jurista pakalpojumi (1,2% no visām mājsaimniecībām).

No valsts piešķirtajiem pabalstiem šīs grupas mājsaimniecības pārsvarā saņem:

- Ģimenes valsts pabalstu (18% no visām mājsaimniecībām)
- Uzturlīdzekļus (2,6% no visām mājsaimniecībām).
- Slimības pabalstu (2% no visām mājsaimniecībām)

Lielākā daļa no šīm mājsaimniecībām trūcīgās mājsaimniecības statusa laikā ir apmeklējušas ģimenes ārstu (10,1% no visām mājsaimniecībām).

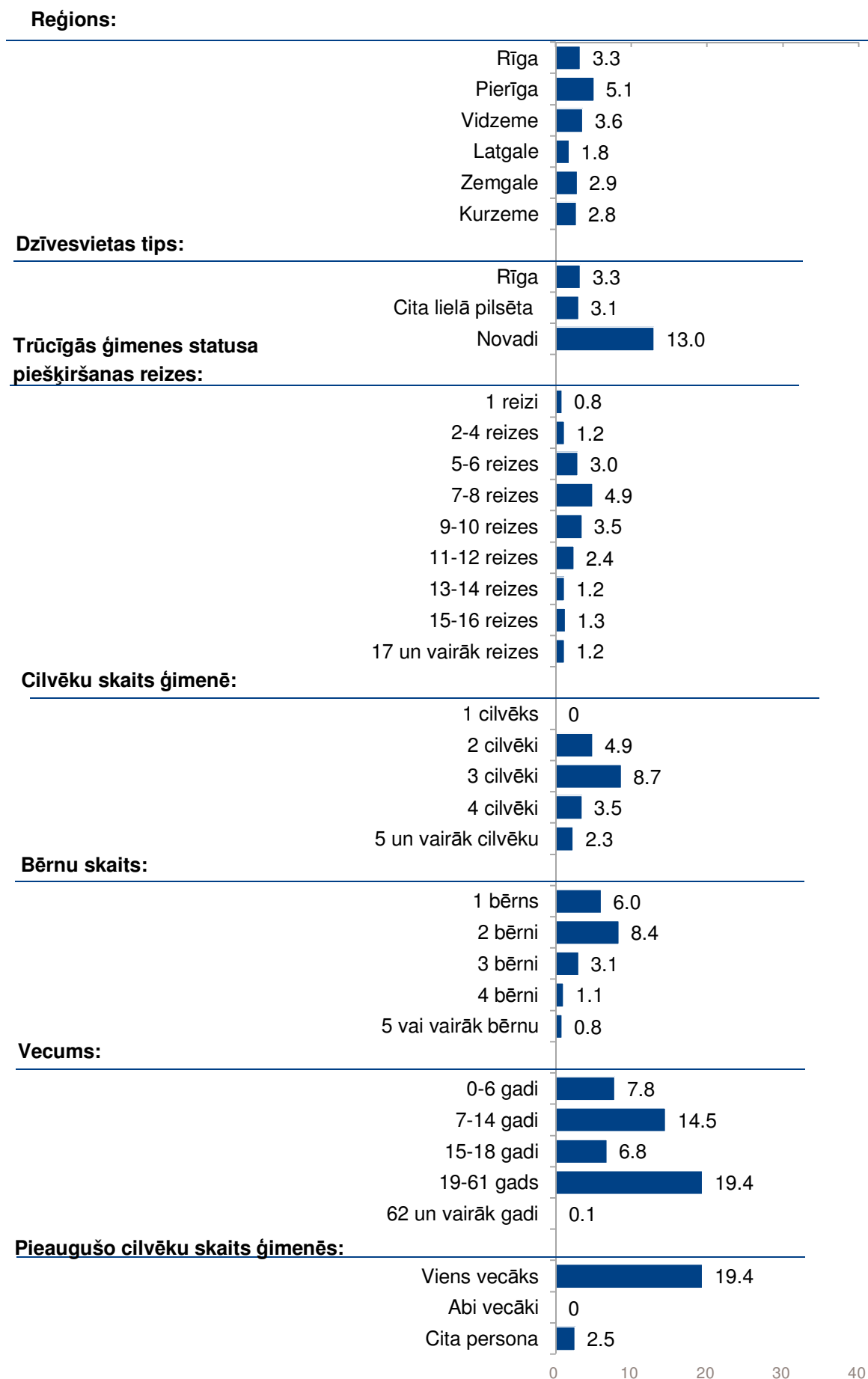
Lielākoties šīs grupas mājsaimniecībās nesaņem sociālās rehabilitācijas pakalpojumus personām ar atkarības problēmām un arī nav nepieciešams saņemt šo pakalpojumu. Salīdzinot ar mājsaimniecībām, kurās viens vai abi vecāki nestrādā, par šīs grupas mājsaimniecībām retāk ir sniegts vērtējums, ka kādam būtu nepieciešami sociālās rehabilitācijas pakalpojumi personām ar atkarības problēmām.

Sociālo darbinieku vērtējumā šīs grupas mājsaimniecības aktīvi piedalās līdzdarbības pienākumu veikšanā (lielākoties sniegts vērtējums 6 – 7 septiņu punktu skalā, kur 7 nozīmē „piedalās ļoti aktīvi”).

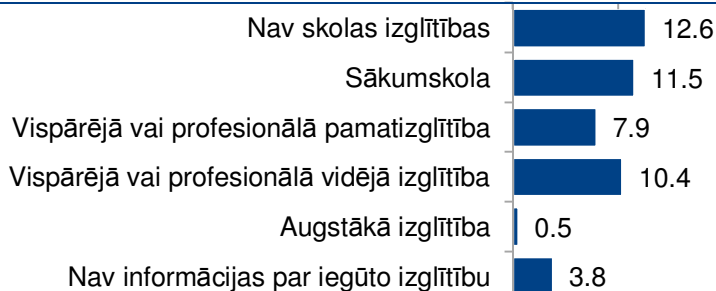
Sociālo darbinieku vērtējumā šīs grupas mājsaimniecības pret bērnu labklājību ģimenē izturas ļoti atbildīgi (lielākoties sniegts vērtējums 6-7 septiņu punktu skalā, kur 7 nozīmē „izturas ļoti atbildīgi”).

Turpmākajās lappusēs sniegts šīs grupas profilu raksturojošo kritēriju procentuālais sadalījums, rēķinot no visām trūcīgajām mājsaimniecībām.

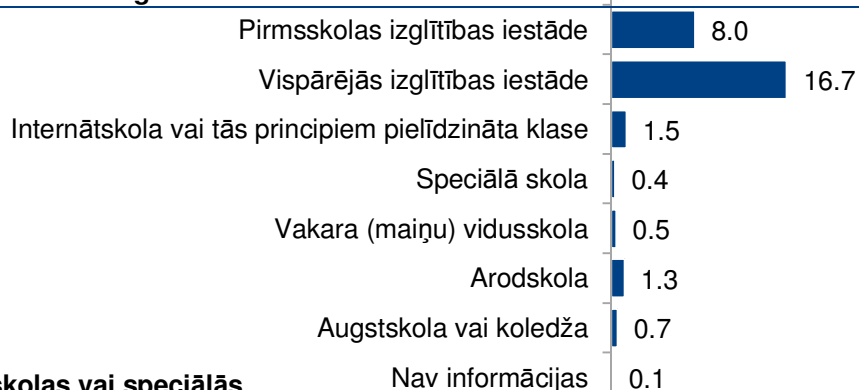
Trūcīgās mājsaimniecības profils „Bērnu audzina viens vecāks, kurš strādā” - profilu raksturojošo kritēriju procentuālais sadalījums, rēķinot no visām trūcīgajām mājsaimniecībām



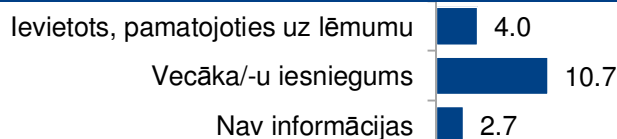
legūtais izglītības līmenis:



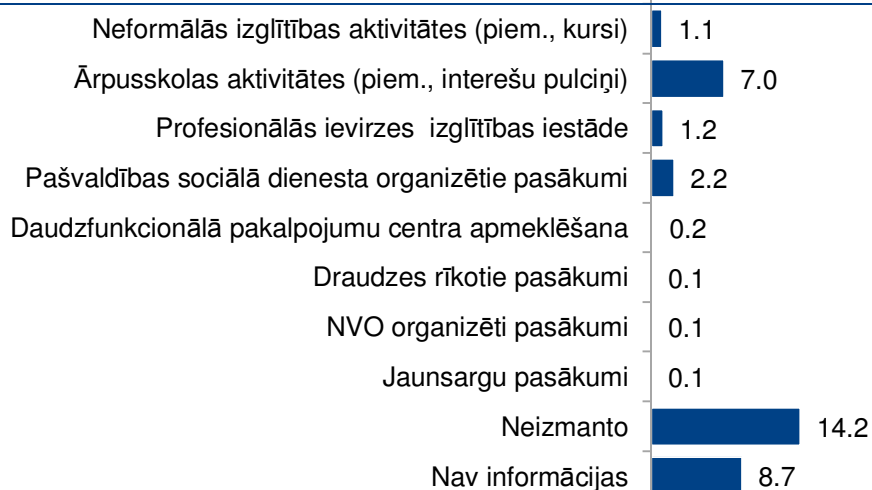
Šobrīd apmeklētā izglītības iestāde:



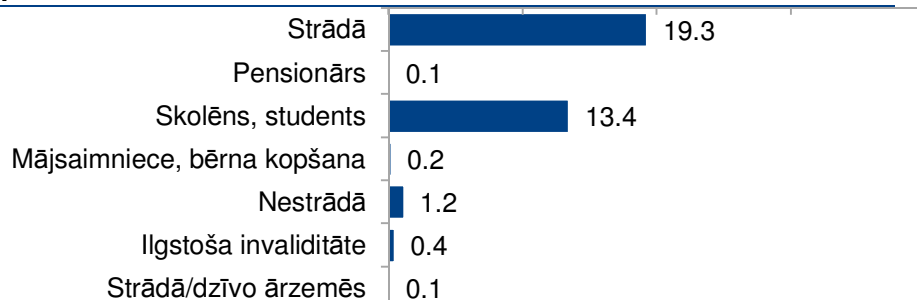
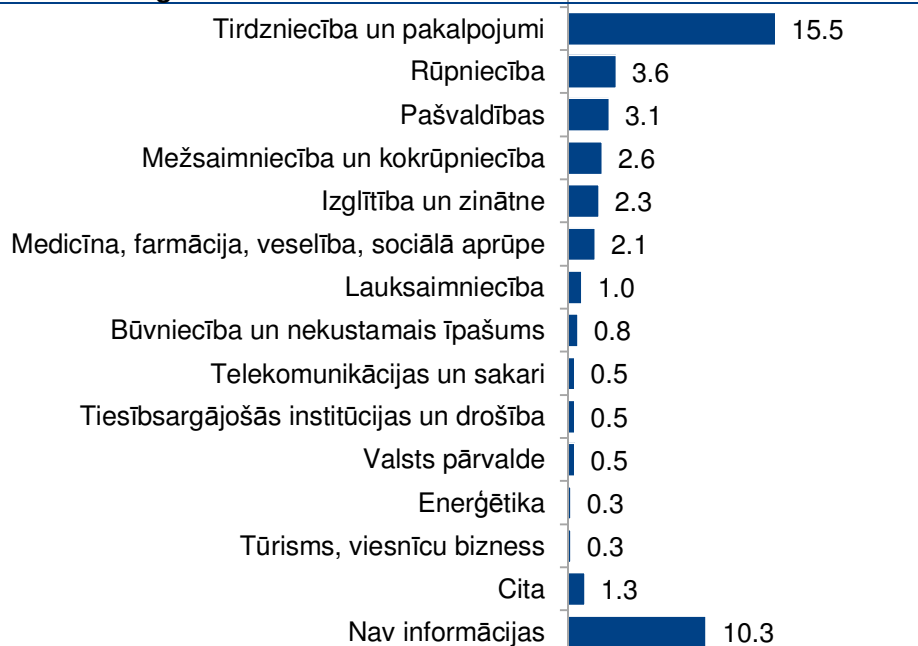
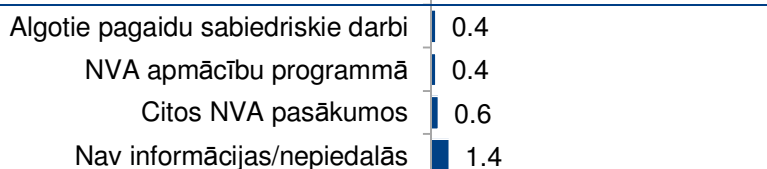
Internātskolas vai speciālās skolas apmeklēšanas iemesls:



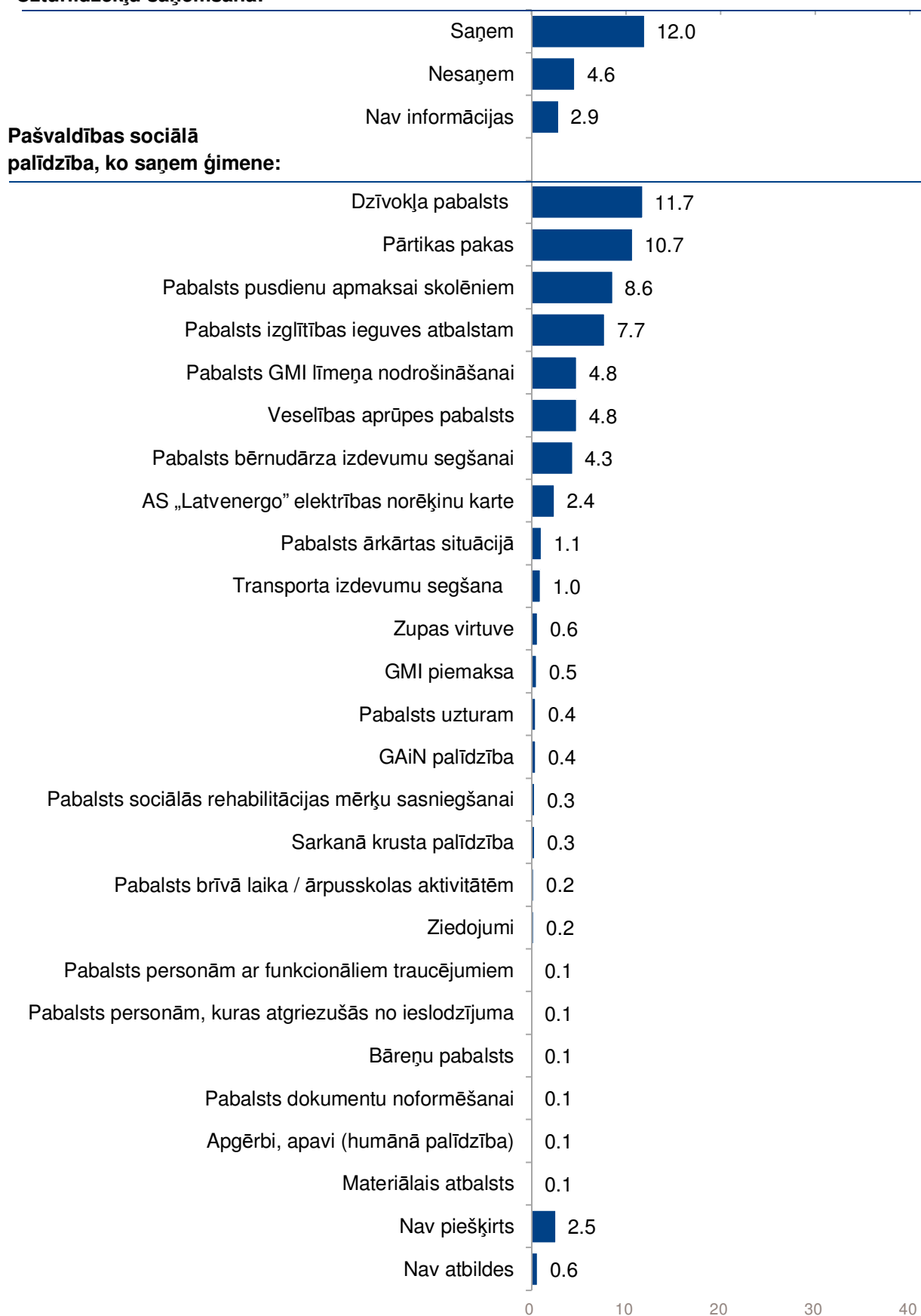
Izmantotās brīvā laika pavadīšanas aktivitātes:



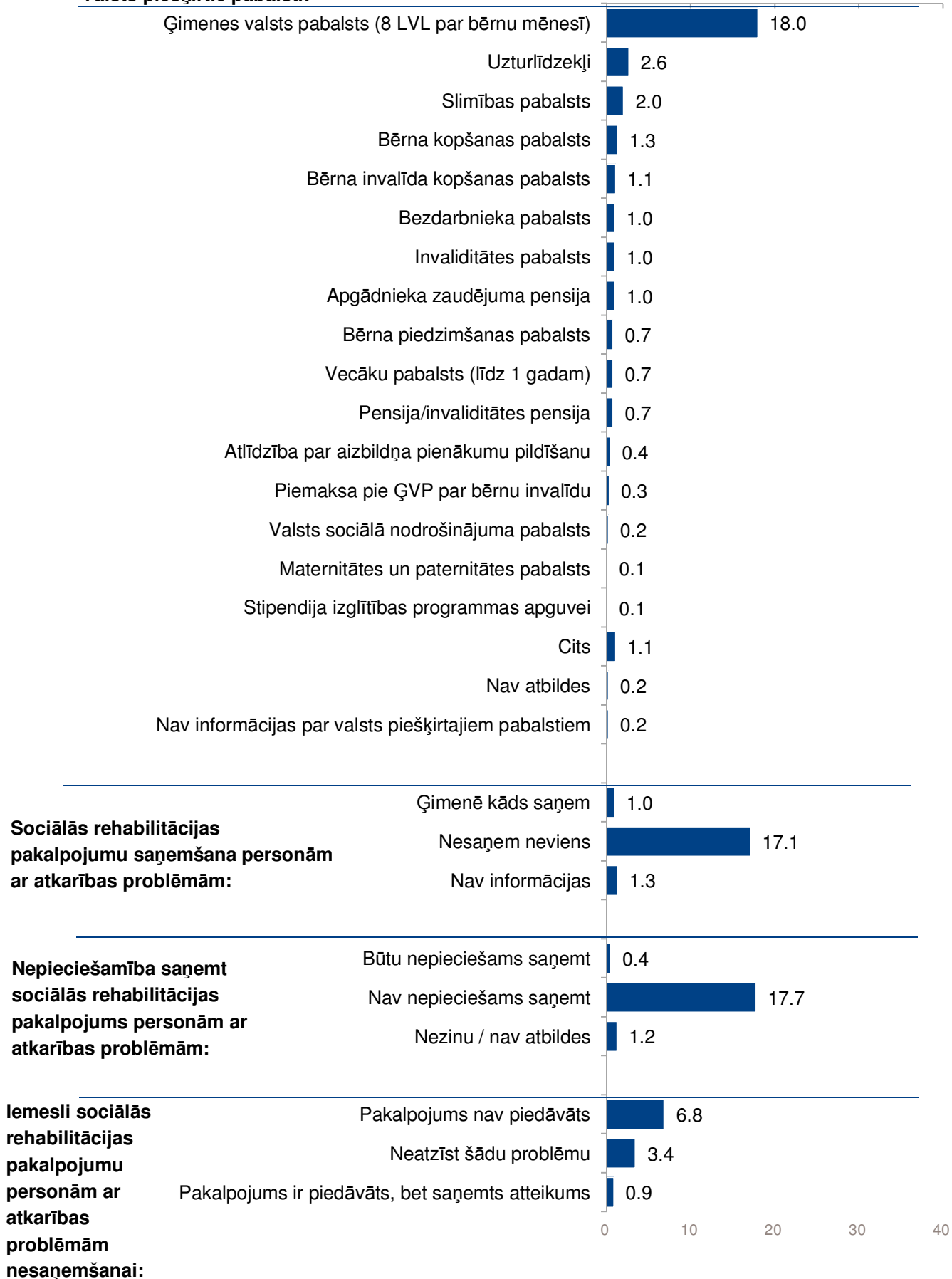
0 10 20 30 40

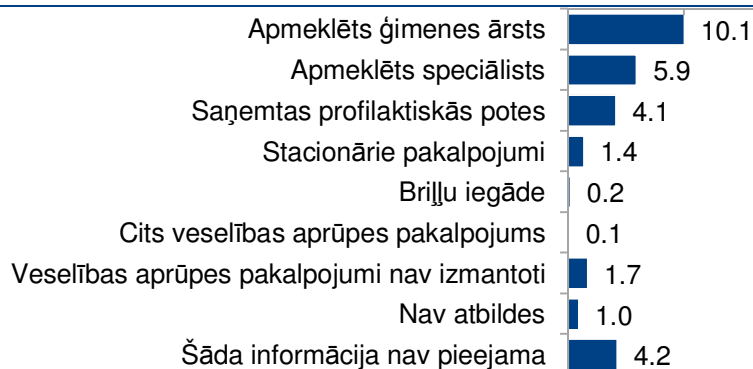
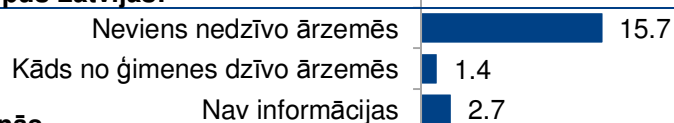
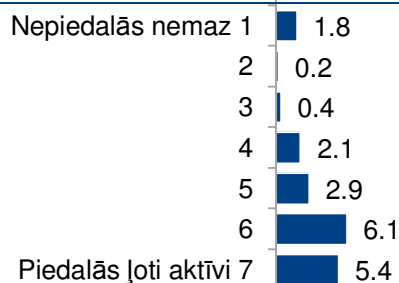
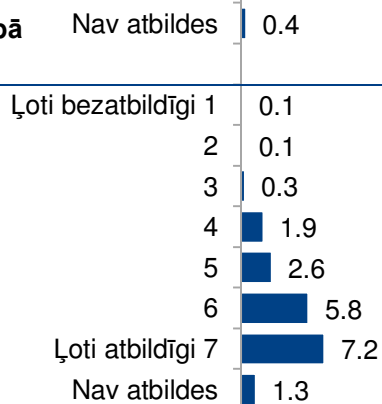
Nodarbinātības statuss:

Nozare, kurā strādā algotais darbinieks:

Pasākumi, kuros piedalās bezdarbnieks:

Invaliditāte:


0 10 20 30 40

Uzturlīdzekļu saņemšana:


Pašvaldības sociālie pakalpojumi, ko saņem ģimene:


Valsts piešķirtie pabalsti:


Veselības aprūpes pakalpojumu izmantošana:

Ģimenes locekļi ārpus Latvijas:

Ģimenes piedalīšanās
līdzdarbības pienākumu veikšanā:

Vecāku atbildības līmenis attiecībā
uz bērnu labklājību ģimenē:


0 10 20 30 40

3.2.4 Bērnu audzina abi vecāki, abi strādā

Trūcīgās mājsaimniecības, kurās bērnu audzina abi vecāki, kuri abi strādā, ir viena no trijām mazākajām trūcīgo mājsaimniecību grupām (7% no visām trūcīgajām mājsaimniecībām).

Pēdējo 5 gadu laikā šīs grupas mājsaimniecībām trūcīgās mājsaimniecības statuss visbiežāk ir piešķirts atkārtoti.

Šajā grupā vairāk ir tādu mājsaimniecību, kurās dzīvo pieci un vairāk cilvēku (4% no visām mājsaimniecībām), kurās visbiežāk ir 2 bērni (3% no visām mājsaimniecībām). Bērni pārsvarā ir vecuma grupā 7-14 gadi (6% no visām mājsaimniecībām). Bērni pārsvarā apmeklē vispārējās izglītības iestādi (7% no visām mājsaimniecībām). No šīs grupas pētījumā iekļautajām mājsaimniecībām, pa vienam bērnam mācās internātskolā un speciālajās skolā, kas ir 0,1% bērnu no visām trūcīgajām mājsaimniecībām katrā no šīm skolām. Bērni, kuri mācās internātskolā vai speciālajā skolā, ir ievietoti pamatojoties uz vecāku iesniegumu.

Šīs mājsaimniecības, lielākoties, neizmanto kādus brīvā laika pavadīšanas aktivitātes (5% no visām mājsaimniecībām). No izmantotajām aktivitātēm biežāk tās ir ārpuskolas aktivitātes, piem., interešu pulciņi.

Šīs grupas vecāki pārsvarā strādā algotu darbu tirdzniecības un pakalpojumu nozarē (6% no visām mājsaimniecībām).

Lielākajā daļā šīs grupas ģimeņu nav neviena, kurš šobrīd dzīvotu ārzemēs.

Šajā grupā biežāk saņemto pabalstu skaitā ir tie, kas domāti atbalsta sniegšanai izglītības ieguvei.

No pašvaldības sociālajiem pabalstiem šīs grupas mājsaimniecības pārsvarā saņem:

- Pabalsts pusdienu apmaksai skolēniem (4% no visām mājsaimniecībām)
- Dzīvokļa pabalsts īres un /vai komunālo pakalpojumu apmaksai (4% no visām mājsaimniecībām)
- Pārtikas pakas (3% no visām mājsaimniecībām)
- Pabalsts izglītības ieguves atbalstam (3% no visām mājsaimniecībām).

No pašvaldības sociālajiem pakalpojumiem šīs grupas mājsaimniecības pārsvarā saņem:

- Sociālā darba pakalpojumus (2% no visām mājsaimniecībām)
- Psihologa pakalpojumi (1% no visām mājsaimniecībām)
- Jurista pakalpojumi (0,4% no visām mājsaimniecībām).

No valsts piešķirtajiem pabalstiem šīs grupas mājsaimniecības pārsvarā saņem:

- Ģimenes valsts pabalstu (7% no visām mājsaimniecībām)
- Slimības pabalsts (1% no visām mājsaimniecībām)
- Bērna kopšanas pabalsts (1% no visām mājsaimniecībām)
- Bezdarbnieka pabalsts (1% no visām mājsaimniecībām).

Lielākā daļa no šīm mājsaimniecībām trūcīgās mājsaimniecības statusa laikā ir apmeklējušas ģimenes ārstu (4% no visām mājsaimniecībām).

Lielākoties šīs grupas mājsaimniecībās nesaņem sociālās rehabilitācijas pakalpojumus personām ar atkarības problēmām un nav nepieciešams saņemt šādus pakalpojumus.


Sociālo darbinieku vērtējumā šīs grupas mājsaimniecības aktīvi piedalās līdzdarbības pienākumu veikšanā (izmantojot 7 punktu skalu, lielākoties sniegts vērtējums 7, kas nozīmē „piedalās ļoti aktīvi”).

Sociālo darbinieku vērtējumā šīs grupas mājsaimniecības pret bērnu labklājību ģimenē izturas ļoti atbildīgi (izmantojot 7 punktu skalu, lielākoties sniegts vērtējums 6 – 7, kas nozīmē „izturas atbildīgi” un „izturas ļoti atbildīgi”).

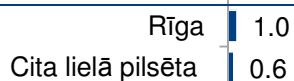
Turpmākajās lappusēs sniegts šīs grupas profilu raksturojošo kritēriju procentuālais sadalījums, rēķinot no visām trūcīgajām mājsaimniecībām.

Trūcīgās mājsaimniecības profils „Bērnu audzina abi vecāki, abi strādā” - profilu raksturojošo kritēriju procentuālais sadalījums, rēķinot no visām trūcīgajām mājsaimniecībām

Reģions:



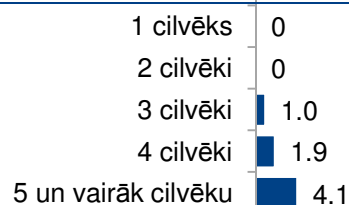
Dzīvesvietas tips:




**Trūcīgās ģimenes statusa
piešķiršanas reizes:**



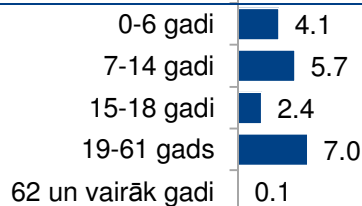
Cilvēku skaits ģimenē:



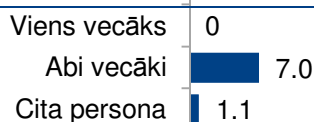
Bērnu skaits:

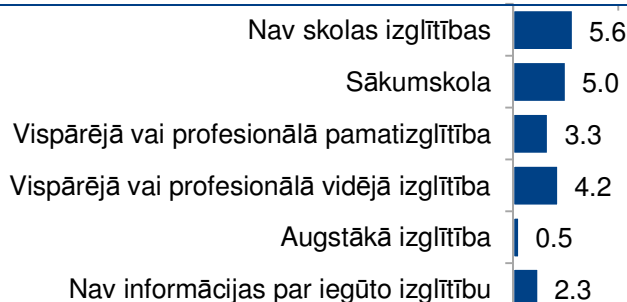
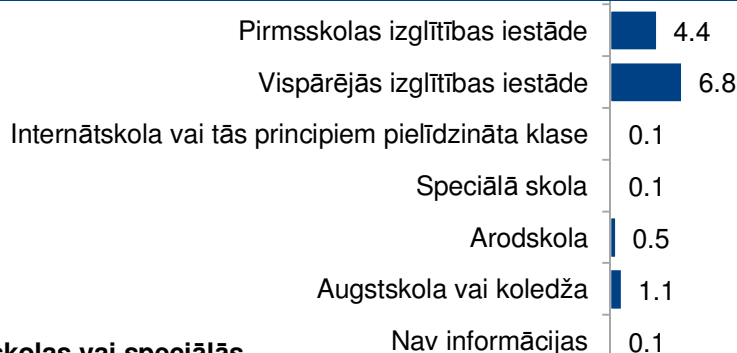
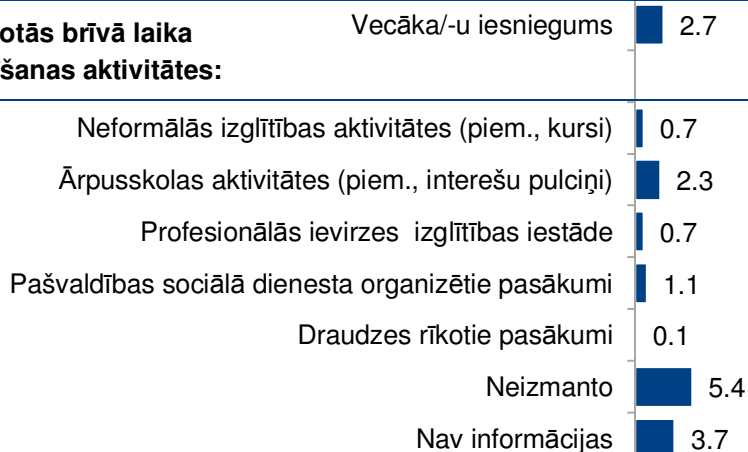


Vecums:

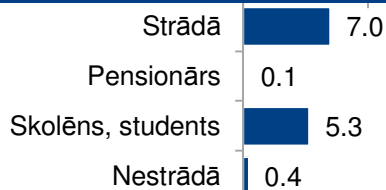
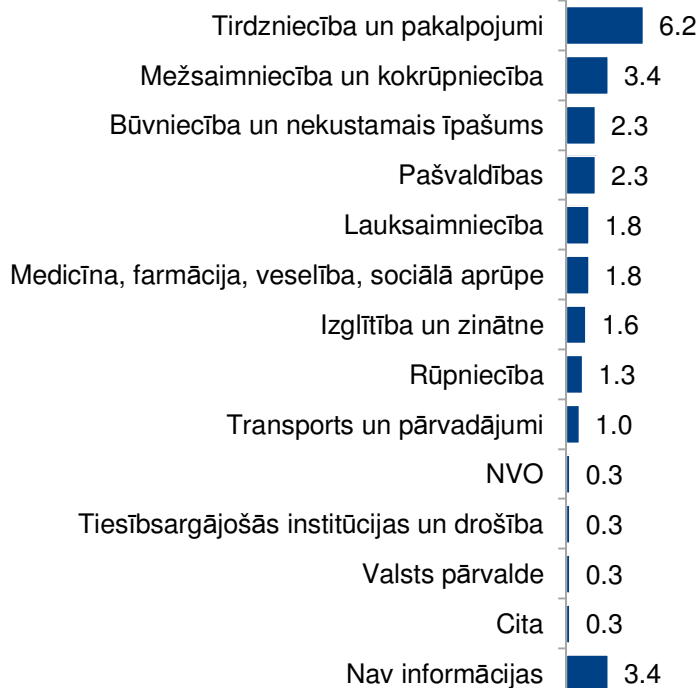
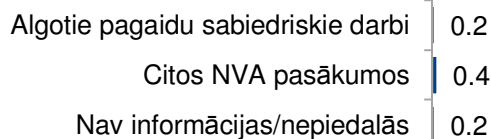
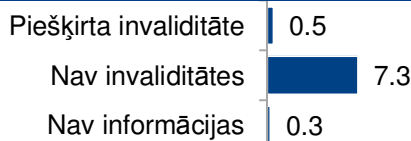


Pieaugušo cilvēku skaits ģimenēs:

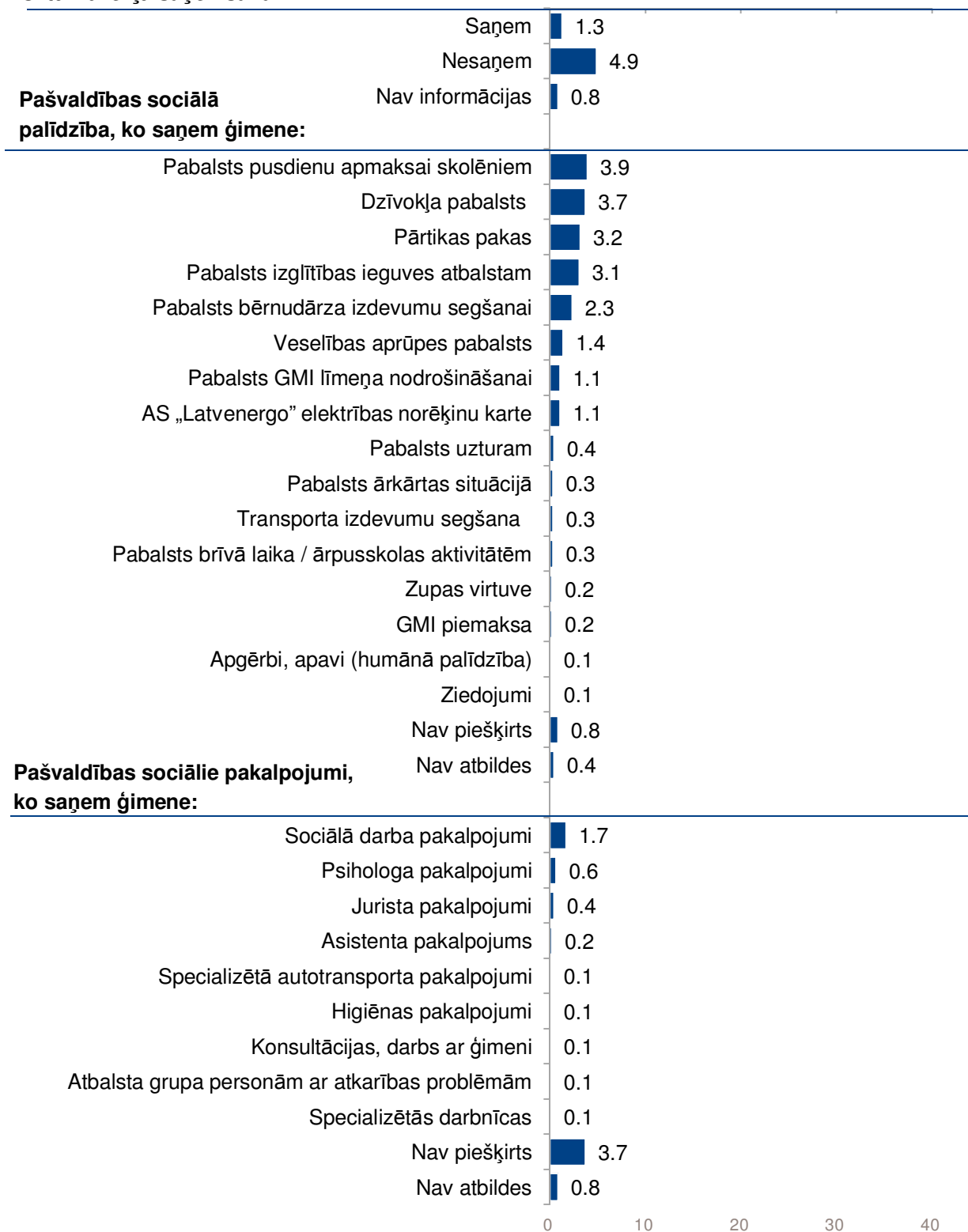


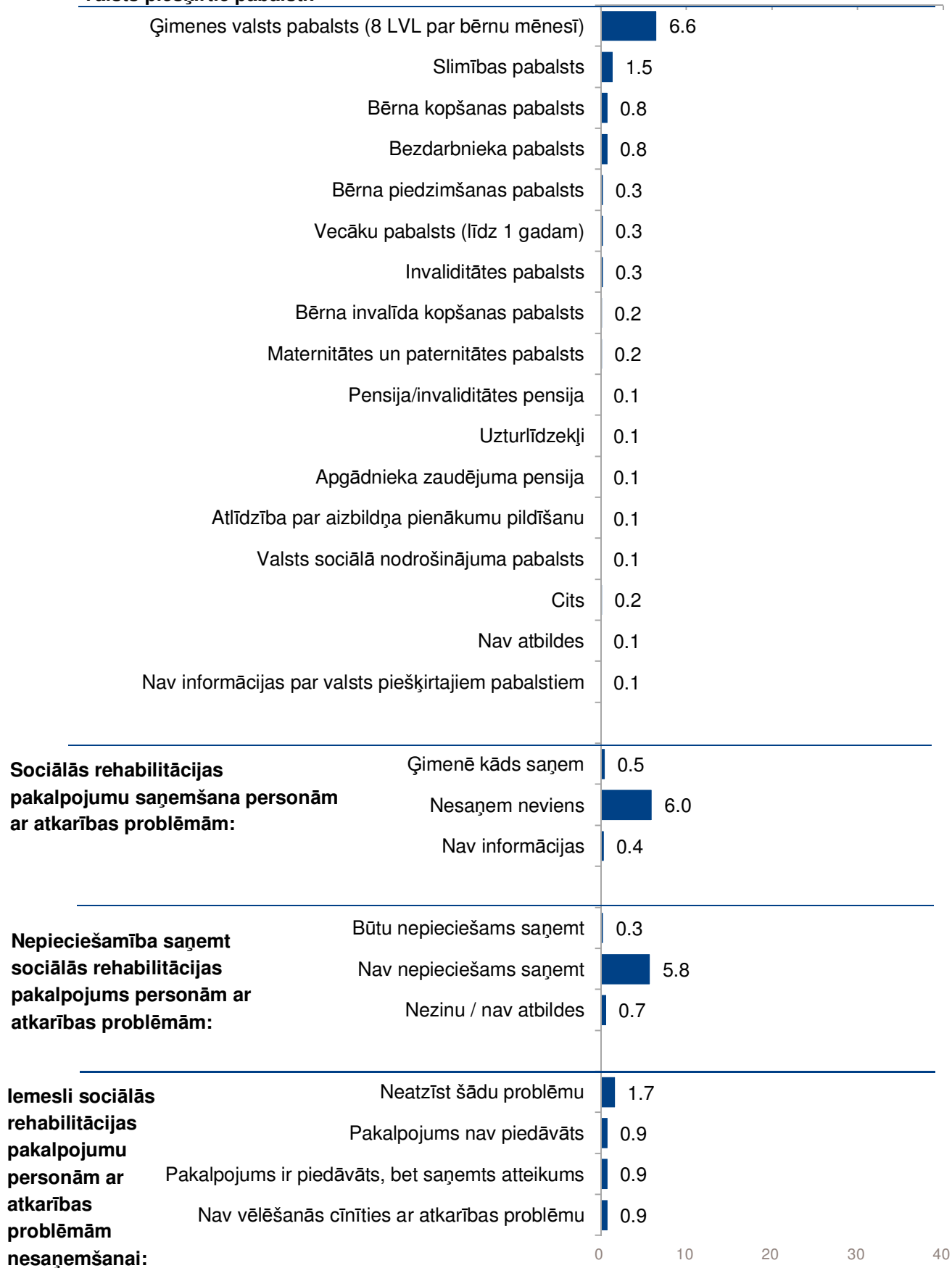
iegūtais izglītības līmenis:

Šobrīd apmeklētā izglītības iestāde:

Internātskolas vai speciālās skolas apmeklēšanas iemesls:
**Izmantotās brīvā laika
pavadīšanas aktivitātes:**


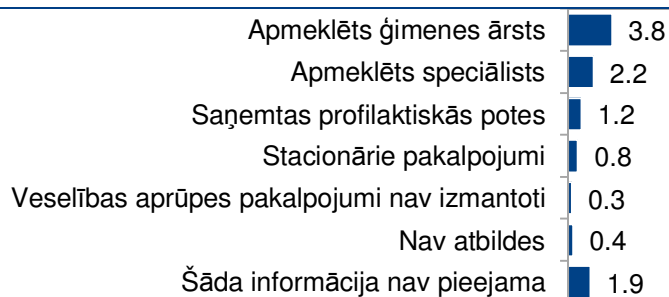
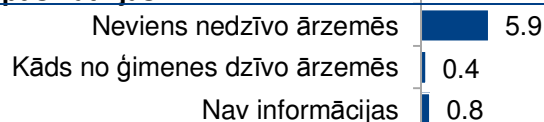

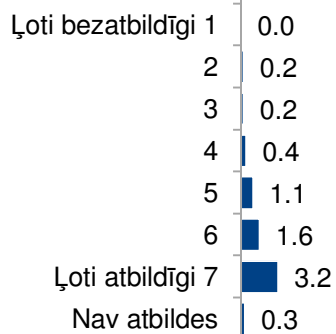
0 10 20 30 40

Nodarbinātības statuss:

Nozare, kurā strādā algotais darbinieks:

Pasākumi, kuros piedalās bezdarbnieks:

Invaliditāte:


0 10 20 30 40

Uzturlīdzekļu saņemšana:


Valsts piešķirtie pabalsti:


Veselības aprūpes pakalpojumu izmantošana:

Ģimenes locekļi ārpus Latvijas:

**Ģimenes piedalīšanās līdzdarbības
pienākumu veikšanā:**

**Vecāku atbildības līmenis attiecībā
uz bērnu labklājību ģimenē:**


0 10 20 30 40

3.2.5 Bērnu audzina abi vecāki, strādā tikai viens no viņiem

Trūcīgās mājsaimniecības, kurās bērnu audzina abi vecāki, bet strādā tikai viens vecāks, ir trešā lielākā trūcīgo mājsaimniecību grupa (16% no visām trūcīgajām mājsaimniecībām).

Pēdējo 5 gadu laikā šīs grupas mājsaimniecībām trūcīgās mājsaimniecības statuss visbiežāk ir piešķirts 7-8 un 9-10 reizes (katrs attiecīgi 3% no visām mājsaimniecībām).

Šajā grupā vairāk ir tādu mājsaimniecību, kurās dzīvo pieci un vairāk cilvēki (9% no visām mājsaimniecībām), kurās visbiežāk ir 2 bērni (5% no visām mājsaimniecībām). Bērni pārsvarā ir vecuma grupā 0-6 gadi (12% no visām mājsaimniecībām), lai gan bērnu vecuma grupa 7-14 gadi ir gandrīz tikpat liela (11% no visām mājsaimniecībām). Bērni pārsvarā apmeklē vispārējās izglītības iestādi (12% no visām mājsaimniecībām).

Šajās mājsaimniecībās internātskolā mācās 1% bērnu no visām trūcīgajām mājsaimniecībām un vēl 1% speciālajās skolās. Lielākā daļa no šiem bērniem, kuri mācās internātskolā vai speciālajā skolā, ir ievietoti pamatojoties uz vecāku iesniegumu.

Šīs mājsaimniecības lielākoties neizmanto nekādas brīvā laika pavadīšanas aktivitātes (12% no visām mājsaimniecībām). No izmantotajām aktivitātēm biežāk tās ir ārpuskolas aktivitātes, piem., interešu pulciņi.

Šīs grupas vecāki pārsvarā strādā algotu darbu būvniecības un nekustamā īpašuma nozarē (4,4% no visām mājsaimniecībām) kā arī tirdzniecības un pakalpojumu nozarē (4,1% no visām mājsaimniecībām).

Lielākajā daļā šīs grupas ģimeņu nav neviena, kurš šobrīd dzīvotu ārzemēs.

Šīs grupas mājsaimniecībām biežāk saņemto pabalstu skaitā ir tie, kas domāti atbalsta sniegšanai izglītības ieguvei.

No pašvaldības sociālajiem pabalstiem šīs grupas mājsaimniecības pārsvarā saņem:

- Dzīvokļa pabalsts īres un /vai komunālo pakalpojumu apmaksai (10% no visām mājsaimniecībām)
- Pārtikas pakas (9% no visām mājsaimniecībām)
- Pabalsts izglītības ieguves atbalstam (6% no visām mājsaimniecībām).
- Pabalsts pusdienu apmaksai skolēniem (6% no visām mājsaimniecībām)

No pašvaldības sociālajiem pakalpojumiem šīs grupas mājsaimniecības pārsvarā saņem:

- Sociālā darba pakalpojumus (4% no visām mājsaimniecībām)
- Psihologa pakalpojumi (2% no visām mājsaimniecībām)
- Jurista pakalpojumi (1% no visām mājsaimniecībām)
- Īslaicīgs sociālais pakalpojums krīzes situācijā nonākušām ģimenēm ar bērniem (1% no visām mājsaimniecībām).

No valsts piešķirtajiem pabalstiem šīs grupas mājsaimniecības pārsvarā saņem:

- Ģimenes valsts pabalstu (15% no visām mājsaimniecībām)
- Bērna kopšanas pabalsts (6% no visām mājsaimniecībām)
- Bezdarbnieka pabalsts (3% no visām mājsaimniecībām).

Lielākā daļa no šīm mājsaimniecībām trūcīgās mājsaimniecības pašreizējā statusa laikā ir apmeklējušas ģimenes ārstu (9% no visām mājsaimniecībām).

Lielākoties, šīs grupas mājsaimniecībās nesaņem sociālās rehabilitācijas pakalpojumus personām ar atkarības problēmām. Sociālo darbinieku vērtējumā šīs grupas ģimenēs vajadzētu vairāk saņemt šādus pakalpojumus (šajā grupā tas būtu nepieciešams 2% no visām mājsaimniecībām). Sociālās rehabilitācijas pakalpojumus personām ar atkarības problēmām nesaņem galvenokārt tāpēc, ka ģimenei/ cilvēkam nav vēlēšanās cīnīties ar atkarības problēmu.

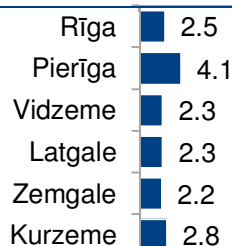
Sociālo darbinieku vērtējumā šīs grupas mājsaimniecības drīzāk aktīvi piedalās līdzdarbības pienākumu veikšanā (izmantojot 7 punktu skalu, lielākoties sniegts vērtējums 5-6, kas nozīmē „piedalās drīzāk aktīvi” un „piedalās aktīvi”). Salīdzinot ar citām grupām, sniegtais vērtējums par šīs grupas piedalīšanos līdzdarbības pienākumu veikšanā ir nedaudz zemāks.

Sociālo darbinieku vērtējumā šīs grupas mājsaimniecības pret bērnu labklājību ģimenē izturas atbildīgi (izmantojot 7 punktu skalu, lielākoties sniegts vērtējums 6, kas nozīmē „izturas atbildīgi”).

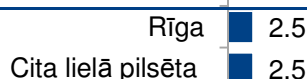
Turpmākajās lappusēs sniegts šīs grupas profilu raksturojošo kritēriju procentuālais sadalījums, rēķinot no visām trūcīgajām mājsaimniecībām.

Trūcīgās mājsaimniecības profils „Bērnu audzina abi vecāki, strādā tikai viens no viņiem” - profilu raksturojošo kritēriju procentuālais sadalījums, rēķinot no visām trūcīgajām mājsaimniecībām

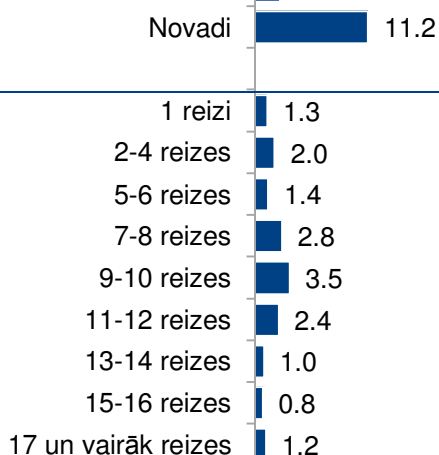
Reģions:



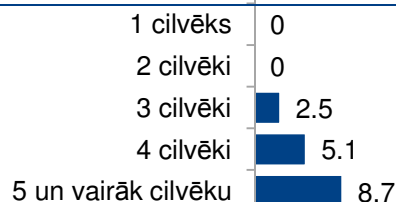
Dzīvesvietas tips:




Trūcīgās ģimenes statusa piešķiršanas reizes:



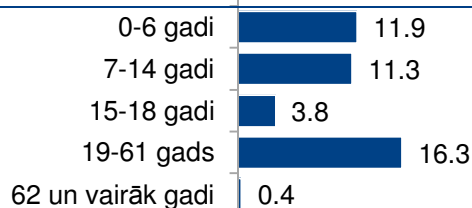
Cilvēku skaits ģimenē:



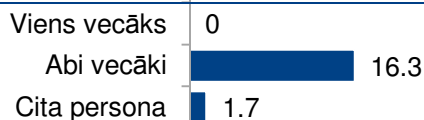
Bērnu skaits:

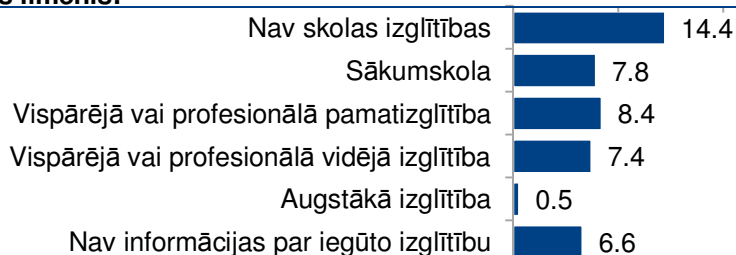
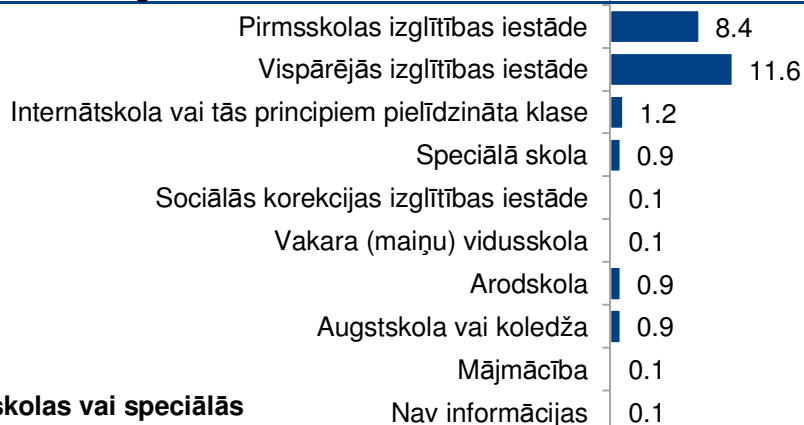


Vecums:



Pieaugušo cilvēku skaits ģimenēs:

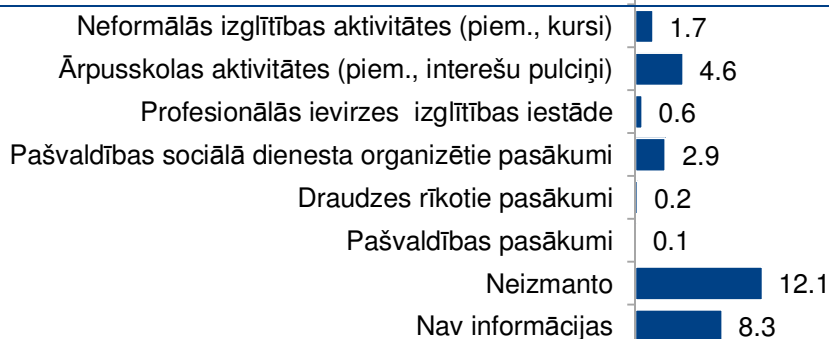


Ēgūtais izglītības līmenis:

Šobrīd apmeklētā izglītības iestāde:

Internātskolas vai speciālās skolas apmeklēšanas iemesls:

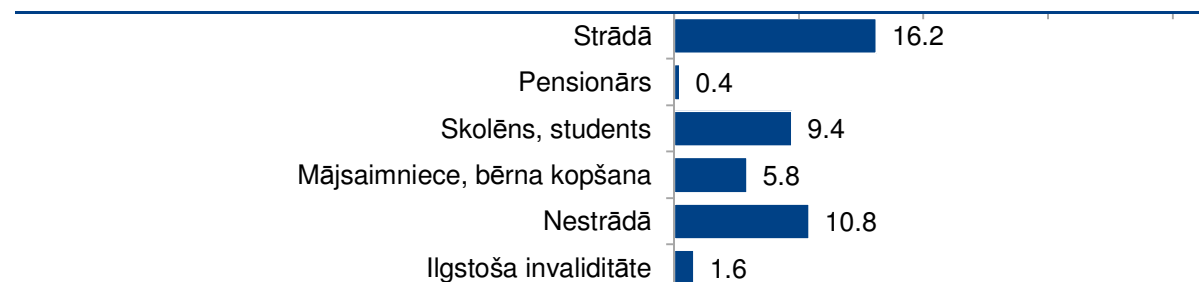
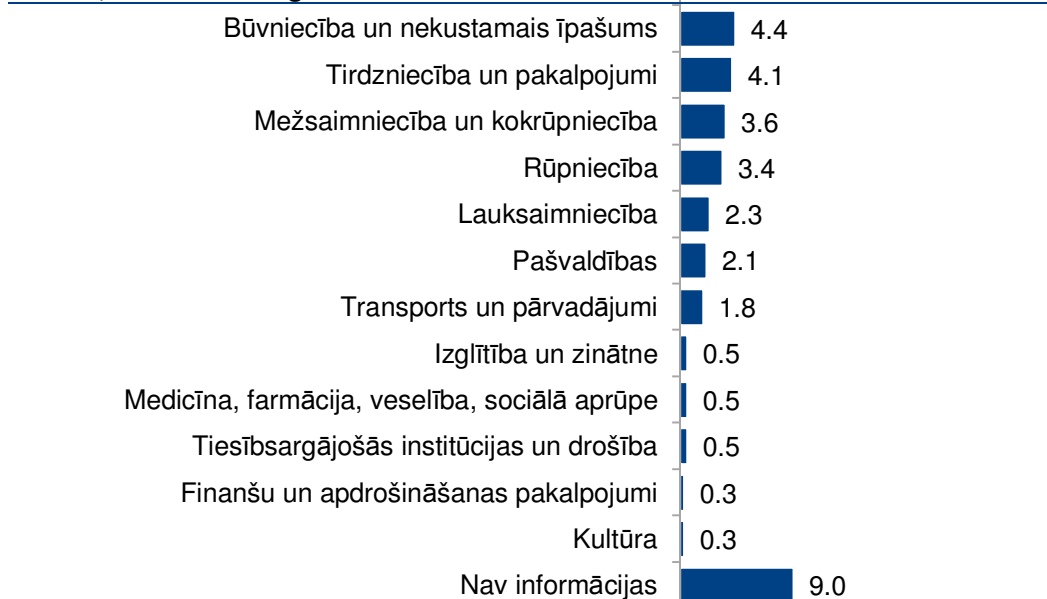
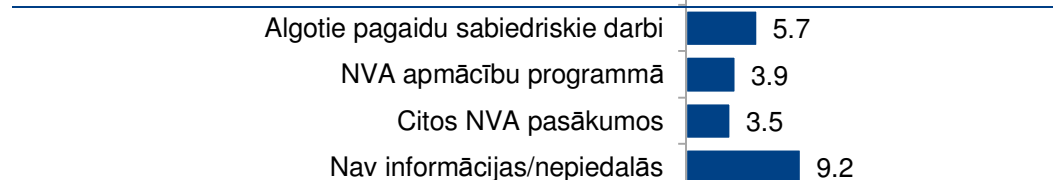
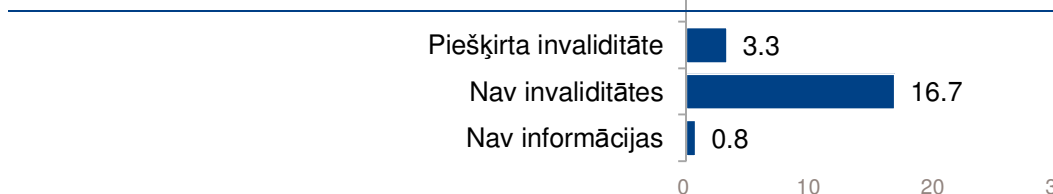
Ievietots, pamatojoties uz lēmumu 6.7

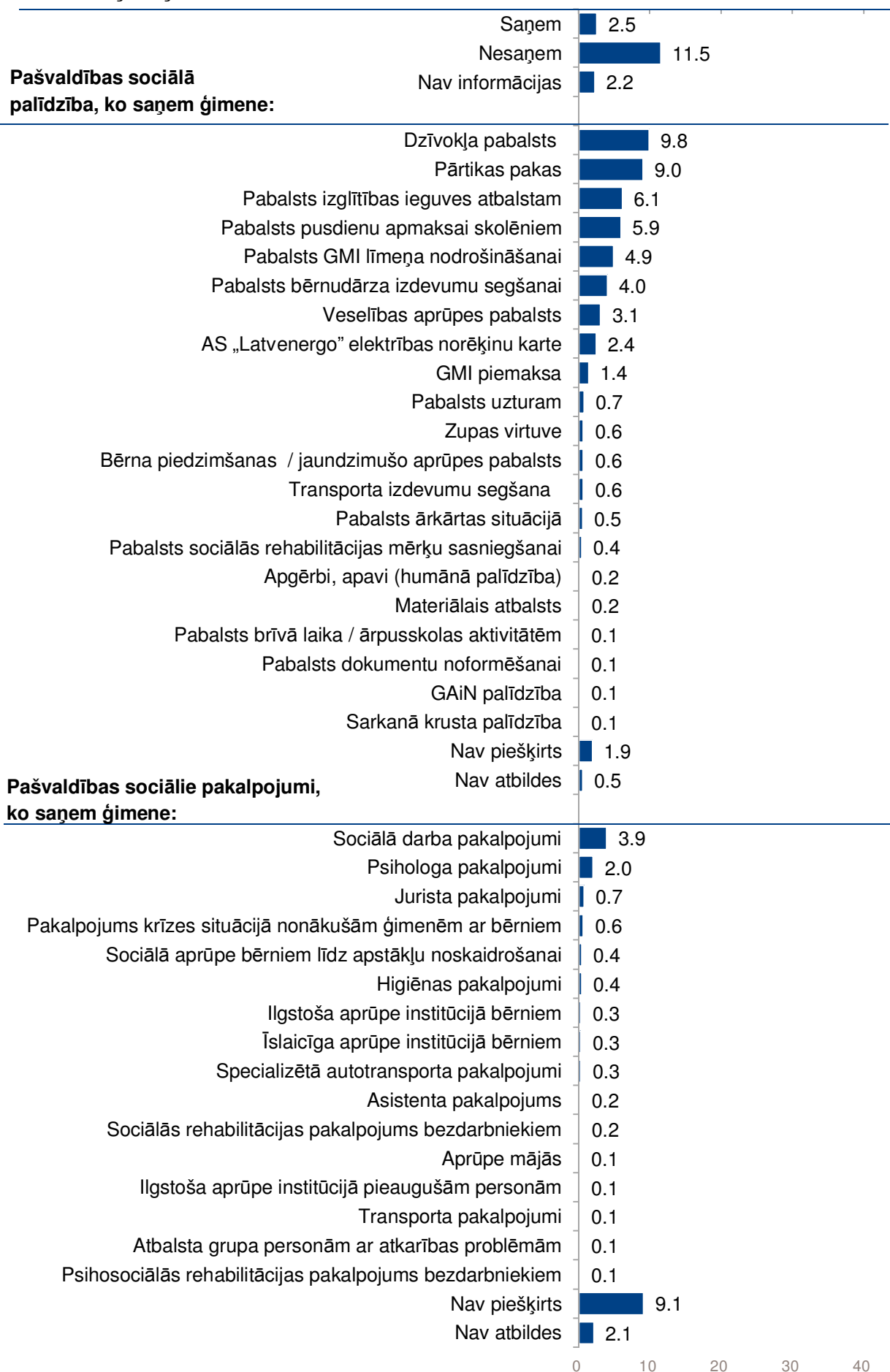
**Izmantotās brīvā laika
pavadīšanas aktivitātes:**

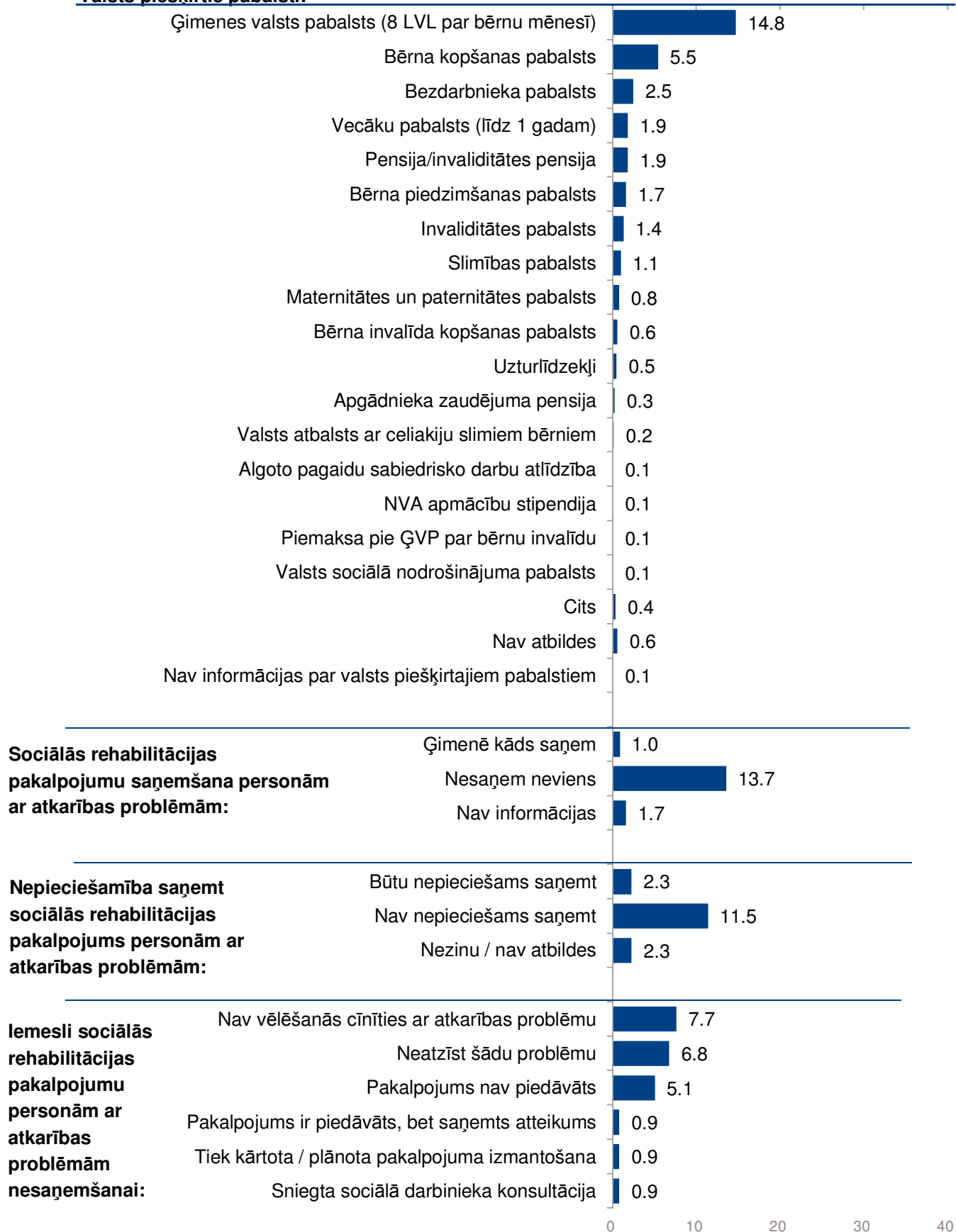
Vecāka/-u iesniegums 12.0

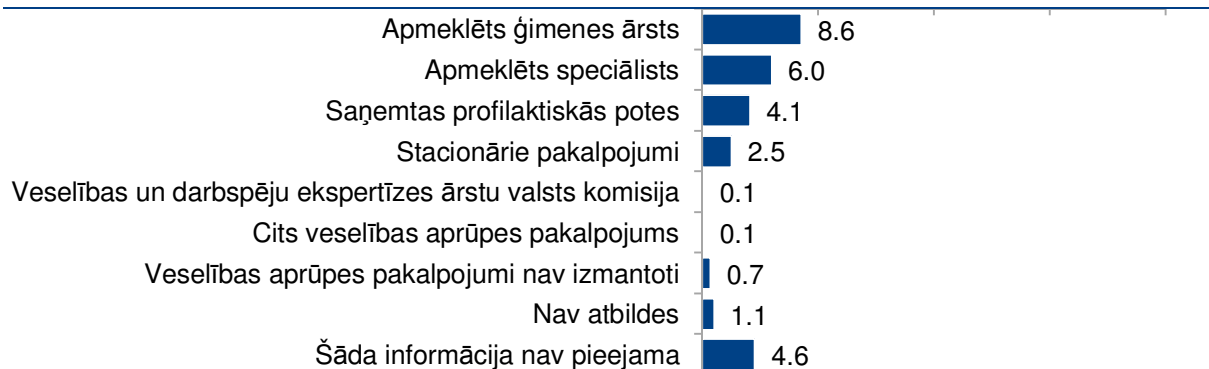
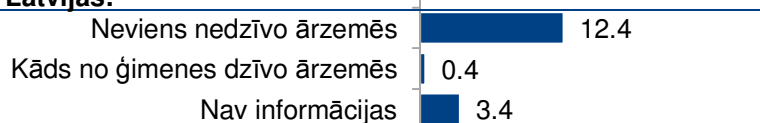

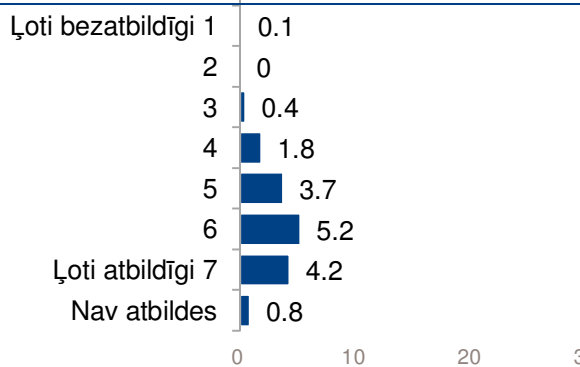


0 10 20 30 40

Nodarbinātības statuss:

Nozare, kurā strādā algotais darbinieks:

Pasākumi, kuros piedalās bezdarbnieks:

Invaliditāte:


Uzturlīdzekļu saņemšana:


Valsts piešķirtie pabalsti:


Veselības aprūpes pakalpojumu izmantošana:

Ģimenes locekļi ārpus Latvijas:

Ģimenes līdzdalība pienākumu veikšanā:

Vecāku atbildības līmenis attiecībā uz bērnu labklājību ģimenē:


0 10 20 30 40

3.2.6 Bērnu audzina abi vecāki, abi nestrādā

Trūcīgās mājsaimniecības, kurās bērnu audzina abi vecāki, kuri abi nestrādā, ir ceturtā lielākā trūcīgo mājsaimniecību grupa (14% no visām trūcīgajām mājsaimniecībām).

Šajā grupā izteikti vairāk ir mājsaimniecību no Latgales reģiona (5% no visām mājsaimniecībām).

Šajā grupā vairāk ir tādu mājsaimniecību, kurām pēdējo 5 gadu laikā trūcīgās mājsaimniecības statuss ir piešķirts biežāk kā citās, t.i. 3% no visām mājsaimniecībām 9-10 reizes un 3% 11-12 reizes.

Šajā grupā vairāk ir tādu mājsaimniecību, kurās dzīvo četri, pieci un vairāk cilvēku (katrā attiecīgi 4% no visām mājsaimniecībām), kurās visbiežāk ir 2 bērni (5% no visām mājsaimniecībām). Bērni ir vecuma grupā 0-6 gadi un 7-14 gadi (katrā attiecīgi 9% no visām mājsaimniecībām).

Bērni pārsvarā apmeklē vispārējās izglītības iestādi (10% no visām mājsaimniecībām). Šajās mājsaimniecībās internātskolā mācās 1% bērnu no visām trūcīgajām mājsaimniecībām un 1% - speciālajās skolās. Lielākā daļa no šiem bērniem, kuri mācās internātskolā vai speciālajā skolā, ir ievietoti pamatojoties uz lēmumu.

Salīdzinot ar pārējām grupām, kurās bērnu audzina viens vai abi vecāki, šajā grupā ir mazāk cilvēku, kuri šobrīd mācās augstskolā vai koledžā (šajās izglītības iestādēs mācās 0,3% no visām mājsaimniecībām).

Šīs mājsaimniecības lielākoties neizmanto nekādas brīvā laika pavadīšanas aktivitātes (11% no visām mājsaimniecībām). No izmantotajām aktivitātēm biežāk tās ir ārpuskolas aktivitātes, piem., interešu pulciņi.

Lielākajā daļā šīs grupas ģimeņu nav neviena, kurš šobrīd dzīvotu ārzemēs.

No pašvaldības sociālajiem pabalstiem šīs grupas mājsaimniecības pārsvarā saņem:

- Pabalsts garantētā minimālā ienākuma nodrošināšanai (9% no visām mājsaimniecībām)
- Pārtikas pakas (9% no visām mājsaimniecībām)
- Dzīvokļa pabalsts īres un/vai komunālo pakalpojumu apmaksai (8% no visām mājsaimniecībām).

No pašvaldības sociālajiem pakalpojumiem šīs grupas mājsaimniecības pārsvarā saņem:

- Sociālā darba pakalpojumus (3% no visām mājsaimniecībām)
- Psihologa pakalpojumi (2% no visām mājsaimniecībām)
- Īslaicīga sociālā aprūpe un sociālā rehabilitācija institūcijā bērniem (1% no visām mājsaimniecībām)
- Īslaicīgs sociālais pakalpojums krīzes situācijā nonākušām ģimenēm ar bērniem (1% no visām mājsaimniecībām)
- Jurista pakalpojumi (1% no visām mājsaimniecībām).

No valsts pabalstiem šīs grupas mājsaimniecības pārsvarā saņem:

- Ģimenes valsts pabalstu (15% no visām mājsaimniecībām)
- Pensija / invaliditātes pensija (3% no visām mājsaimniecībām)
- Bērna kopšanas pabalsts (3% no visām mājsaimniecībām)
- Bezdarbnieka pabalsts (3% no visām mājsaimniecībām).

Lielākā daļa no šīm mājsaimniecībām trūcīgās mājsaimniecības statusa laikā ir apmeklējušas ģimenes ārstu (9% no visām mājsaimniecībām).

Lielākoties, šīs grupas ģimenēs nesaņem sociālās rehabilitācijas pakalpojumus personām ar atkarības problēmām. Sociālo darbinieku vērtējumā šīs grupas ģimenēs vajadzētu vairāk saņemt šādus pakalpojumus (šajā grupā būtu nepieciešams 2% no visām mājsaimniecībām). Sociālās rehabilitācijas pakalpojumus personām ar atkarības problēmām nesaņem galvenokārt tāpēc, ka neatzīst šādu problēmu.

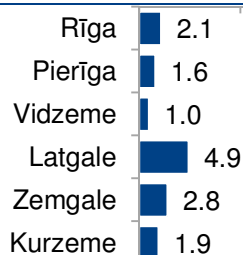
Sociālo darbinieku vērtējumā šīs grupas mājsaimniecības vismazāk aktīvi piedalās līdzdarbības pienākumu veikšanā (izmantojot 7 punktu skalu, lielākoties sniegts vērtējums 4-5, kas nozīmē „ne piedalās, ne nepiedalās” un „piedalās drīzāk aktīvi”). Salīdzinot ar citām grupām, sniegtais vērtējums par šīs grupas piedalīšanos līdzdarbības pienākumu veikšanā ir viszemākais.

Sociālo darbinieku vērtējumā šīs grupas mājsaimniecības pret bērnu labklājību ģimenē izturas atbildīgi (izmantojot 7 punktu skalu, lielākoties sniegts vērtējums 6-7, kas nozīmē „izturas atbildīgi” un „izturas ļoti atbildīgi”).

Turpmākajās lappusēs sniegts šīs grupas profilu raksturojošo kritēriju procentuālais sadalījums, rēķinot no visām trūcīgajām mājsaimniecībām.

Trūcīgās mājsaimniecības profils „Bērnu audzina abi vecāki, abi nestrādā” - profilu raksturojošo kritēriju procentuālais sadalījums, rēķinot no visām trūcīgajām mājsaimniecībām

Reģions:



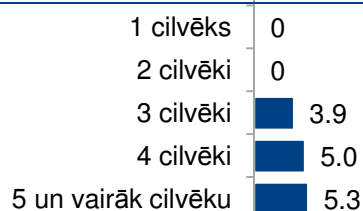
Dzīvesvietas tips:




Trūcīgās ģimenes statusa piešķiršanas reizes:



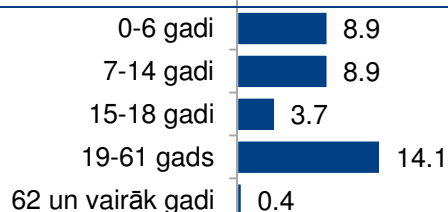
Cilvēku skaits ģimenē:



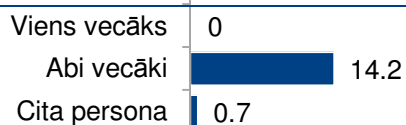
Bērnu skaits:

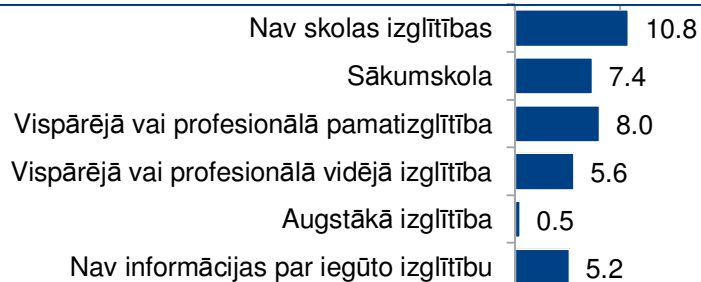
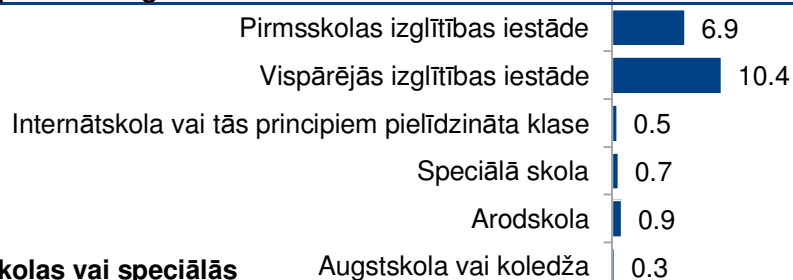
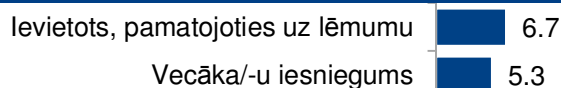
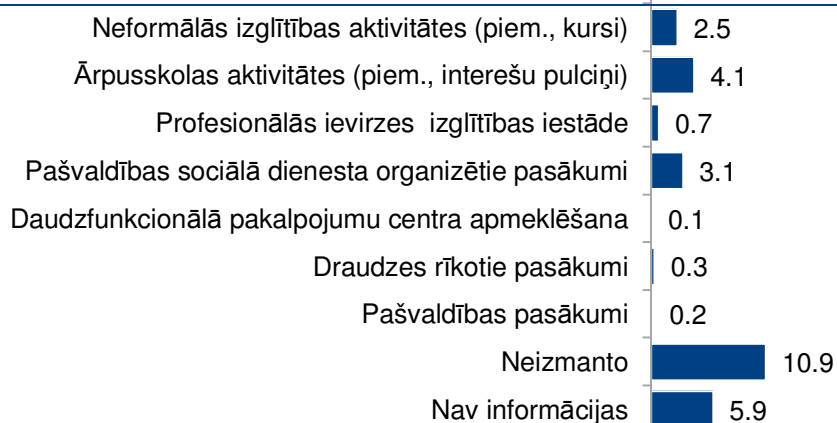


Vecums:

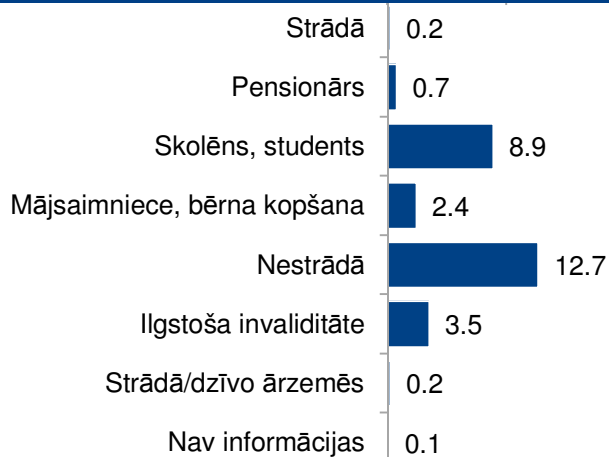
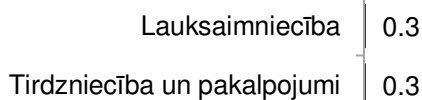
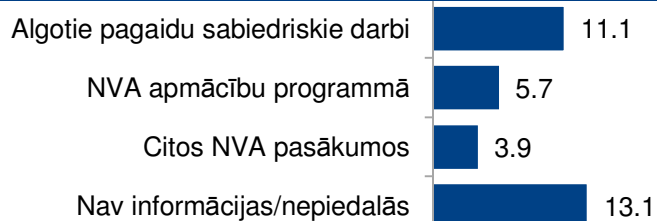
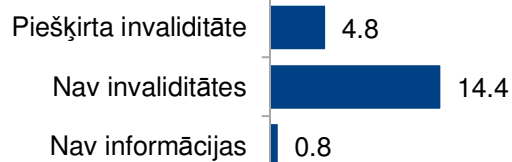


Pieaugušo cilvēku skaits ģimenēs:

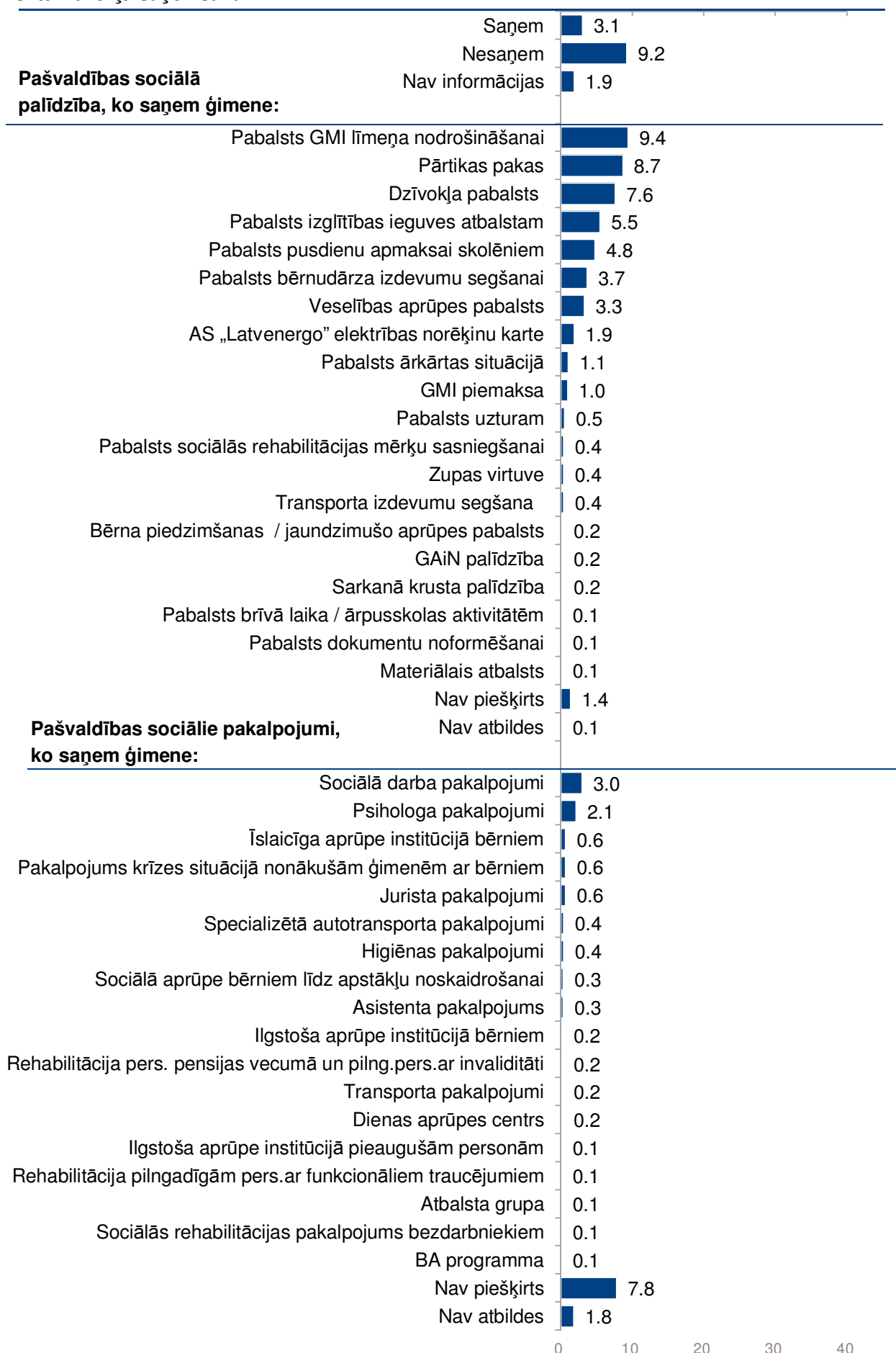


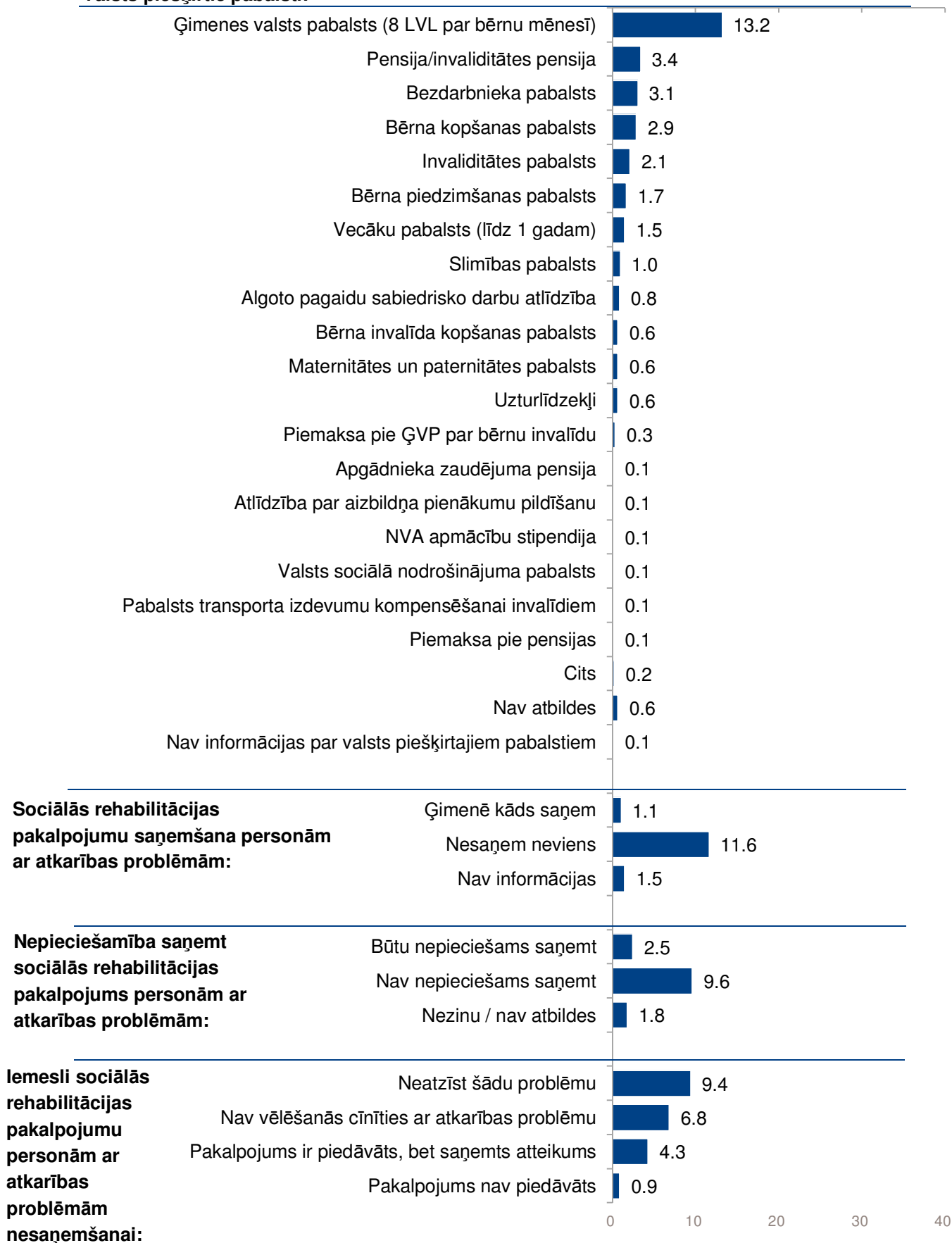
iegūtais izglītības līmenis:

Šobrīd apmeklētā izglītības iestāde:

Internātskolas vai speciālās skolas apmeklēšanas iemesls:

Izmantotās brīvā laika pavadīšanas aktivitātes:


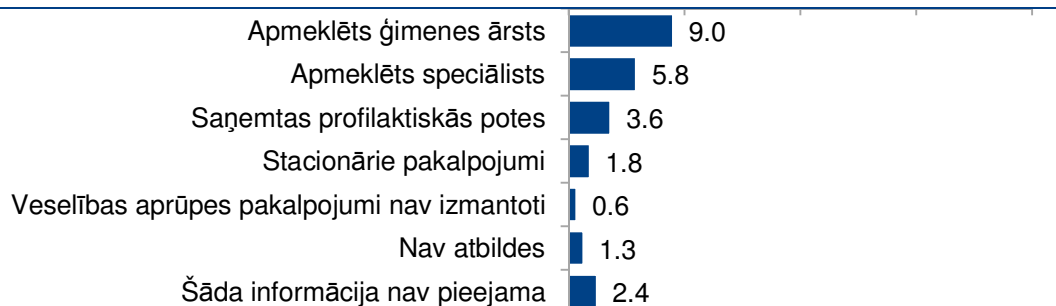
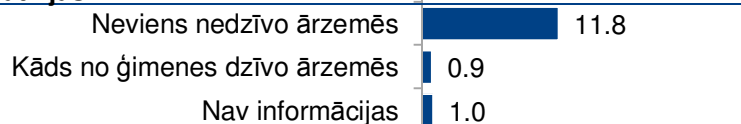

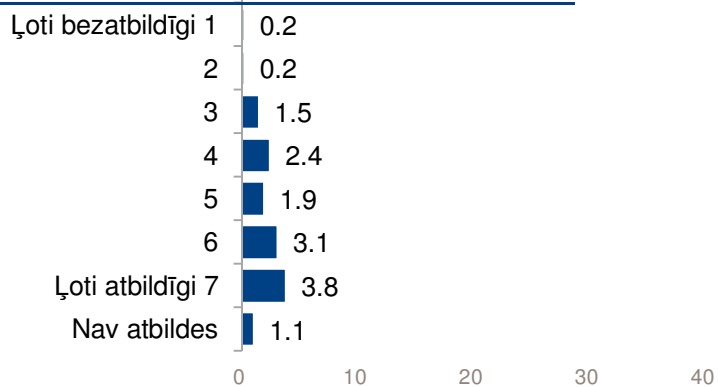
0 10 20 30 40

Nodarbinātības statuss:

Nozare, kurā strādā algotais darbinieks:

Pasākumi, kuros piedalās bezdarbnieks:

Invaliditāte:


0 10 20 30 40

Uzturlīdzekļu saņemšana:


Valsts piešķirtie pabalsti:


Veselības aprūpes pakalpojumu izmantošana:

Ģimenes locekļi ārpus Latvijas:

Ģimenes piedalīšanās līdzdarbības pienākumu veikšanā:

Vecāku atbildības līmenis attiecībā uz bērnu labklājību ģimenē:


3.3 Sociālās palīdzības, pakalpojumu un cita atbalsta saņemšana trūcīgajās ģimenēs ar bērniem

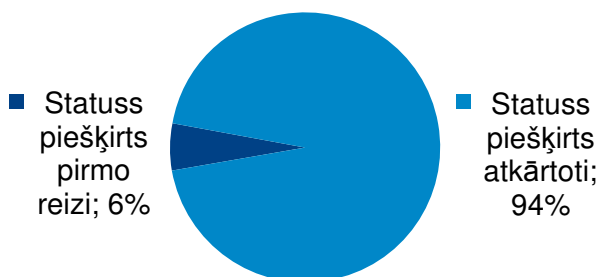
3.3.1 Šobrīd piešķirtā trūcīgās mājsaimniecības statusa kārtas reize

F3. Vai trūcīgās mājsaimniecības statuss tika piešķirts pirmo reizi?

F4. Cik reizes (neskaitot šobrīd esošo) ģimenei ir piešķirts trūcīgās mājsaimniecības statuss kopš 2008.gada 1.oktobra?

%

Bāze: Visas ģimenes, n=945



Trūcīgās ģimenes statusa piešķiršanas reizes	%
1 reizi	6
2-4	11
5-6	13
7-8	18
9-10	18
11-12	14
13-14	7
15-16	7
17 un vairāk	7

Izteikti lielākā daļa no visām trūcīgajām mājsaimniecībām trūcīgās ģimenes statusu pēdējo piecu gadu laikā ir saņēmušas vairakkārt. Tikai 6% no mājsaimniecībām 2013.gada 1.oktobrī trūcīgās mājsaimniecības statuss bija piešķirts pirmo reizi.

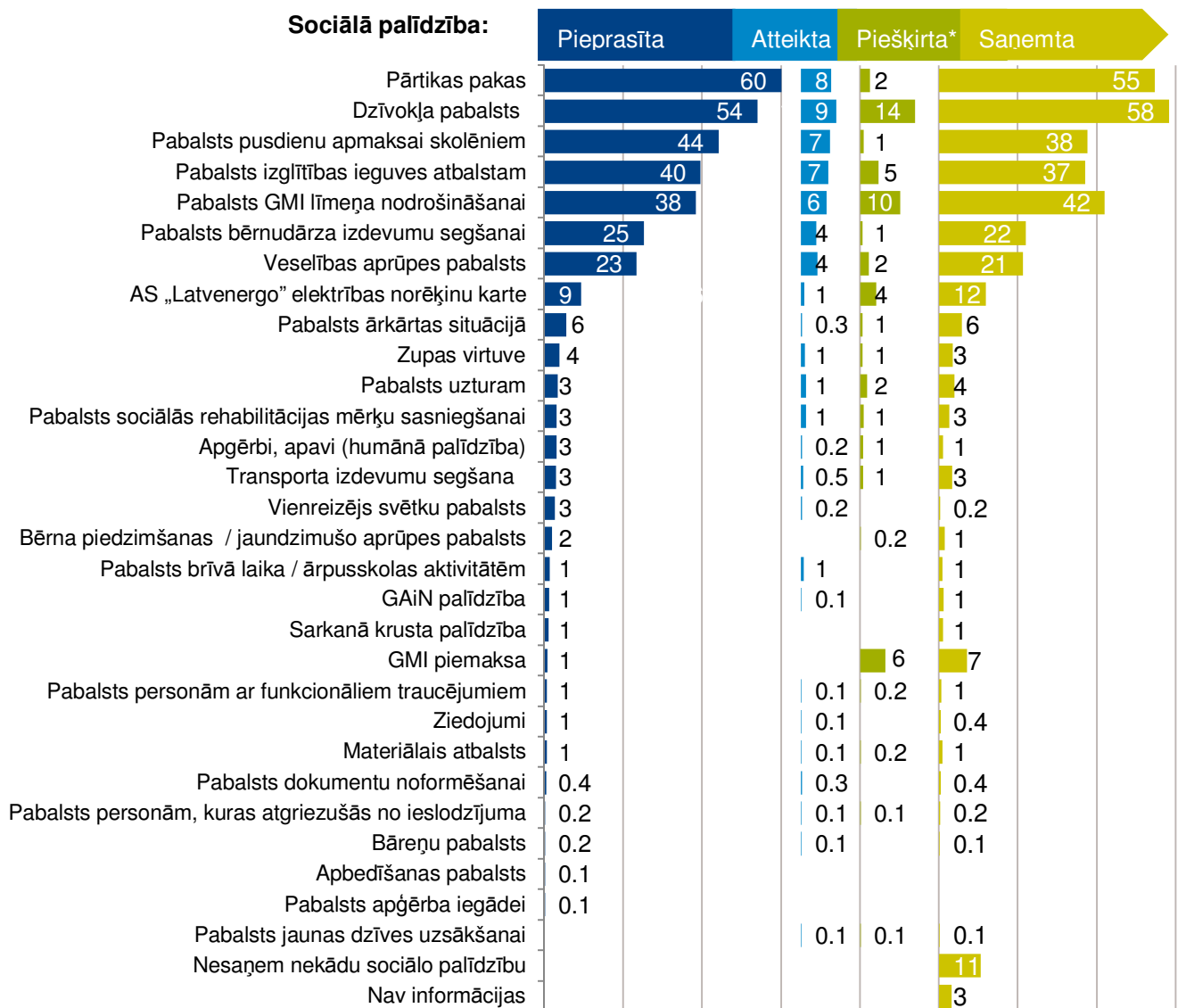
Trūcīgajām mājsaimniecībām ar bērniem visbiežāk trūcīgās ģimenes statuss ir piešķirts jau 7-8 vai 9-10 reizi.

Izvērtējot atkārtoti piešķirtā statusa reizes, jāņem vērā, ka dažās pašvaldībās šie dati bija pieejami tikai par periodu pēc pašvaldību apvienošanās.

3.3.2 Pašvaldības sociālā palīdzība trūcīgajām mājsaimniecībām ar bērniem

G14. Kādu pašvaldības sociālo palīdzību ģimene ir pieprasījusi un par to saņēmusi atteikumu vai piešķirumu kopš ģimenei ir piešķirts trūcīgās mājsaimniecības statuss (ja statuss piešķirts vairākas reizes, tad sniedziet informāciju par pēdējo reizi)? Lūdzu, norādiet arī to palīdzību, kuru pašvaldība ir piešķirusi pēc savas iniciatīvas, nevis saņemot klienta pieprasījumu.

%, Vairākatbilžu jautājums, $\Sigma > 100\%$, Bāze: Visas ģimenes, $n=945$



*Piešķirts pēc pašvaldības iniciatīvas

Trūcīgās mājsaimniecības visbiežāk ir pieprasījušas pārtikas pakas (60% no visām mājsaimniecībām) un pabalstu dzīvokļa īres un/vai komunālo pakalpojumu apmaksai (54% no visām mājsaimniecībām). Šie divi sociālās palīdzības veidi ir arī visbiežāk piešķirtie. Pašvaldības pēc savas iniciatīvas visbiežāk ir piešķirušas pabalstu dzīvokļa īres un/vai komunālo pakalpojumu apmaksai (14% no visām mājsaimniecībām) un GMI līmeņa nodrošināšanai (10% no visām mājsaimniecībām).

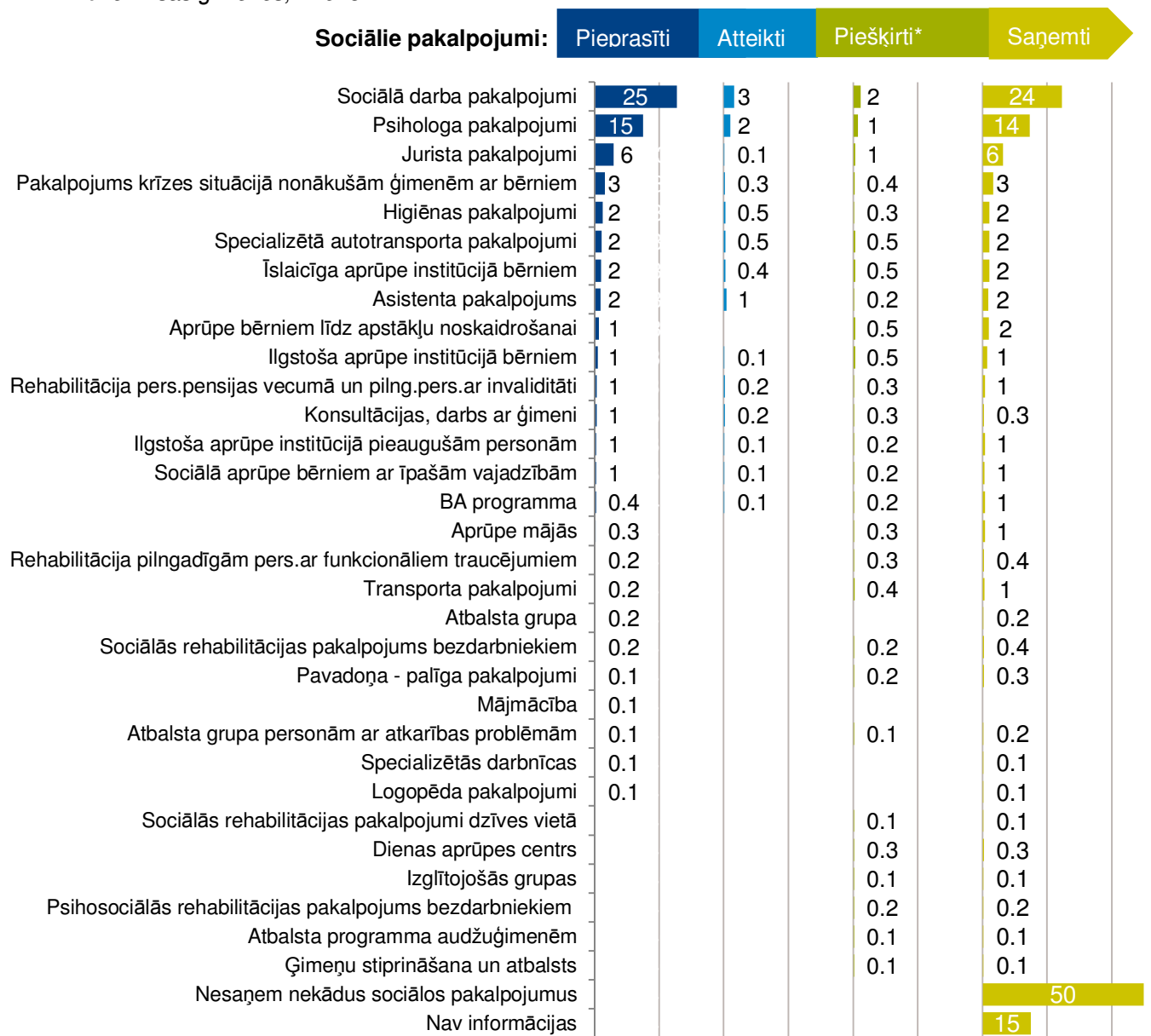
No visām mājsaimniecībām 11% no saņēmušas nekādu pašvaldības sociālo palīdzību.

3.3.3 Pašvaldības sociālie pakalpojumi trūcīgajām mājsaimniecībām ar bērniem

G15. Kādu pašvaldības sociālos pakalpojumus ģimene ir pieprasījusi un par to saņēmusi atteikumu vai piešķirumu kopš ģimenei ir piešķirts trūcīgās mājsaimniecībasstatuss (ja statuss piešķirts vairākas reizes, tad sniedziet informāciju par pēdējo reizi)? Lūdzu, norādiet arī to palīdzību, kuru pašvaldība ir piešķirusi pēc savas iniciatīvas, nevis saņemot klienta pieprasījumu.

%, Vairākatbilžu jautājums, $\Sigma > 100\%$

Bāze: Visas ģimenes, n=945



*Piešķirts pēc pašvaldības iniciatīvas

Trūcīgās mājsaimniecības ar bērniem pašvaldības sociālos pakalpojumus saņem daudz retāk nekā pašvaldības sociālo palīdzību. Divi visbiežāk pieprasītie un saņemtie sociālie pakalpojumi ir sociālā darba pakalpojumi (saņem 24% no visām mājsaimniecībām) un psihologa pakalpojumi (saņem 14% no visām mājsaimniecībām).

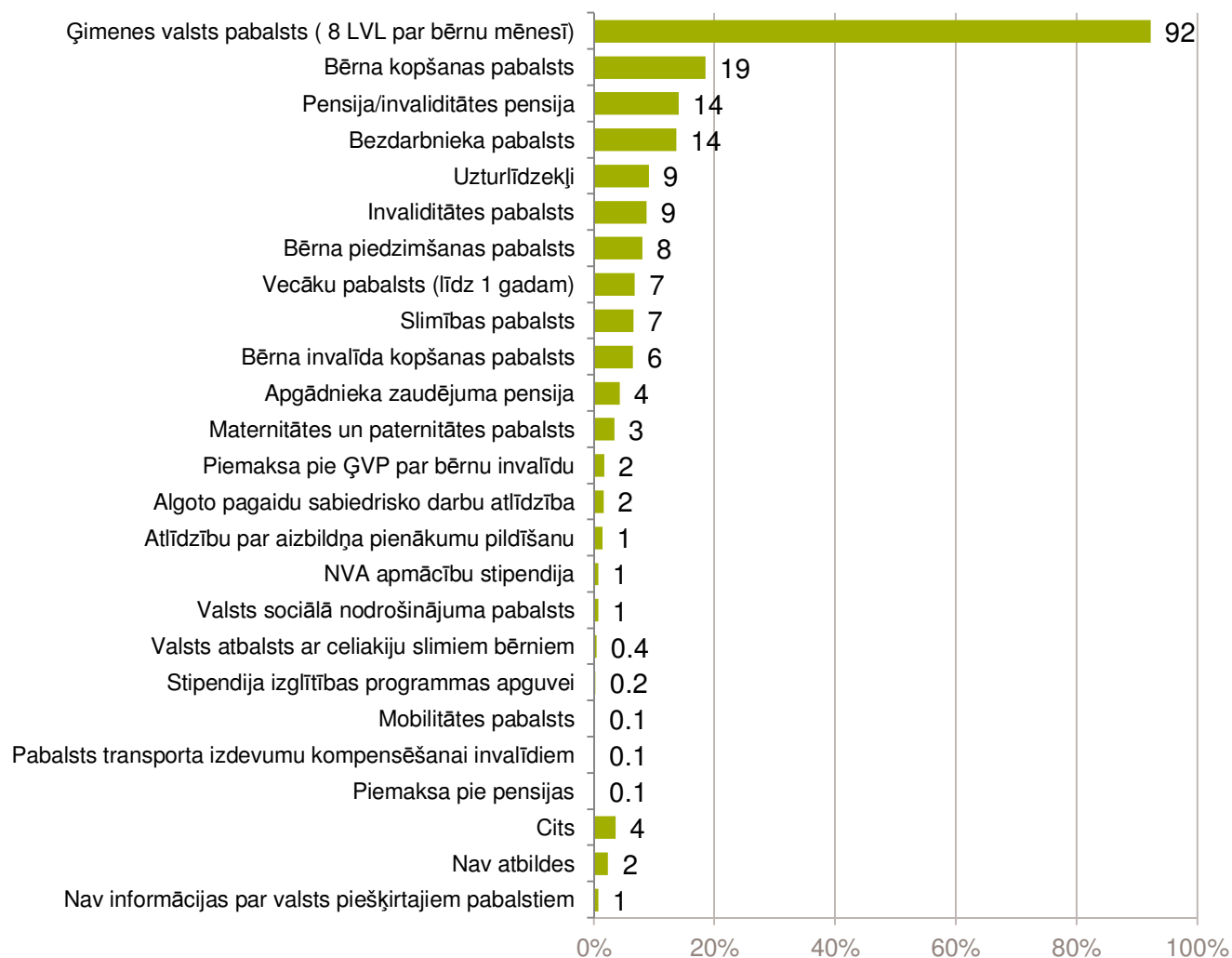
50% no visām mājsaimniecībām nav saņēmušas nekādus sociālos pakalpojumus.

3.3.4 Piešķirtie valsts pabalsti

G16. Kādus valsts piešķirtos pabalstus ģimene saņem kopš ģimenei ir piešķirts trūcīgās mājsaimniecības statuss (ja statuss piešķirts vairākas reizes, tad sniedziet informāciju par pēdējo reizi).

%, Vairākatbilžu jautājums, $\Sigma > 100\%$

Bāze: Visi respondenti, $n=945$

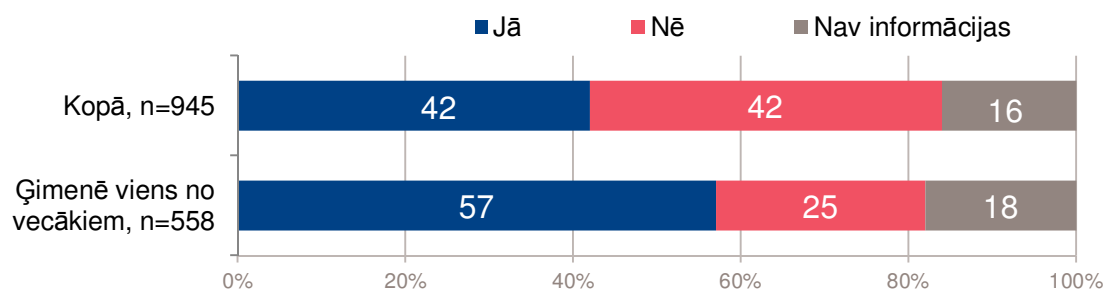


Visbiežāk saņemtais valsts pabalsts ir – ģimenes valsts pabalsts. To saņem gandrīz visas trūcīgās mājsaimniecības ar bērniem (92%).

3.3.5 Uzturlīdzekļu saņemšana trūcīgajās mājāsaimniecībās ar bērniem

G13. Vai ģimene saņem/ ir saņēmusi uzturlīdzekļus laika posmā kopš šī brīža trūcīgās ģimenes statusa piešķiršanas?

%



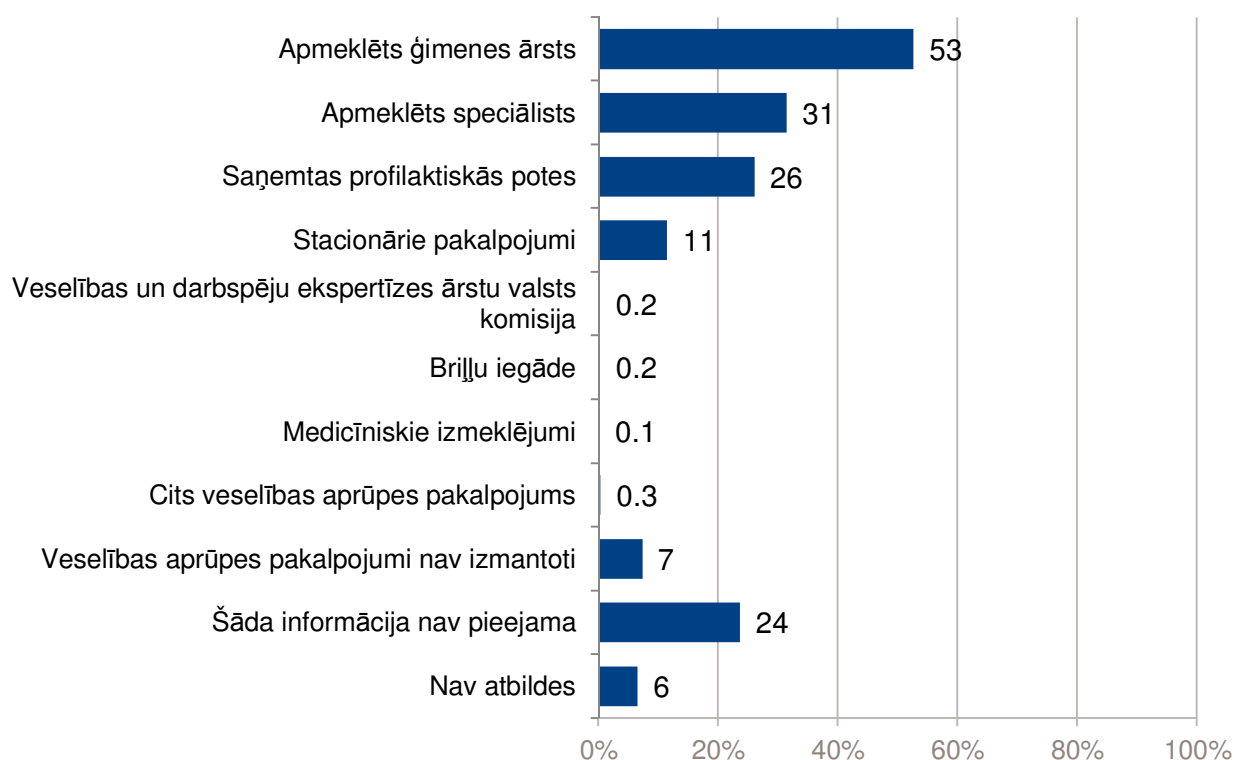
No visām mājāsaimniecībām vienāds skaits saņem un nesaņem uzturlīdzekļus laika posmā kopš šī brīža trūcīgās ģimenes statusa piešķiršanas. Mājāsaimniecībās, kurās ir tikai viens no vecākiem, uzturlīdzekļus saņem 57% no tām.

3.3.6 Veselības pakalpojumu izmantošana trūcīgajās ģimenēs ar bērniem

G18. Vai kāds no šīs mājsaimniecības ir izmantojis kādu no veselības aprūpes pakalpojumiem kopš šībrīža trūcīgās mājsaimniecībasstatusa piešķiršanas?

%, Vairākatbilžu jautājums, $\Sigma > 100\%$

Bāze: Visas ģimenes, $n=945$



Informācija par veselības aprūpes pakalpojumu izmantošanu bija pieejama par 76% trūcīgo mājsaimniecību ar bērniem. Mājsaimniecības, galvenokārt, bija apmeklējušas ģimenes ārstu (53% no visām mājsaimniecībām). 31% no visām mājsaimniecībām bija apmeklējuši speciālistu, savukārt 26% - saņēmuši profilaktiskās potes.

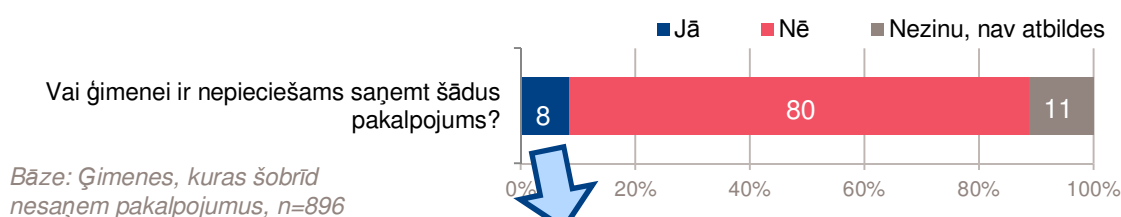
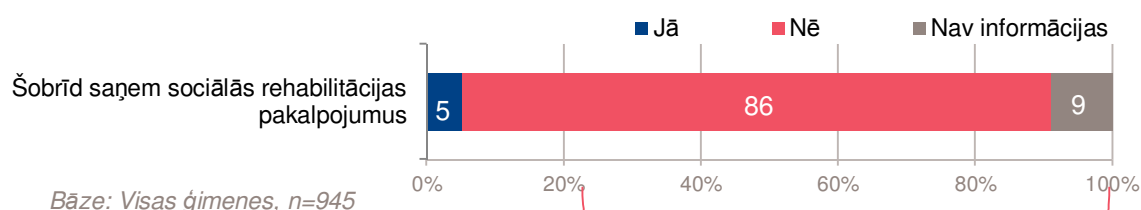
3.3.7 Sociālās rehabilitācijas pakalpojumu personām ar atkarības problēmām izmantošana un nepieciešamība

G17. Vai kāds no šīs mājsaimniecības šobrīd saņem vai ir saņēmis (kopš piešķirts šībrīža trūcīgās mājsaimniecības statuss) sociālās rehabilitācijas pakalpojumu personām ar atkarības problēmām?

G17.1. Jūsaprāt, vai kādam no šīs trūcīgās mājsaimniecības būtu nepieciešams sociālās rehabilitācijas pakalpojums personām ar atkarības problēmām?

G17.2. Kādēļ šajā ģimenē netiek izmantots sociālās rehabilitācijas pakalpojums personām ar atkarības problēmām?

%, Bāze: Visas ģimenes, 'n' skatīt grafikā



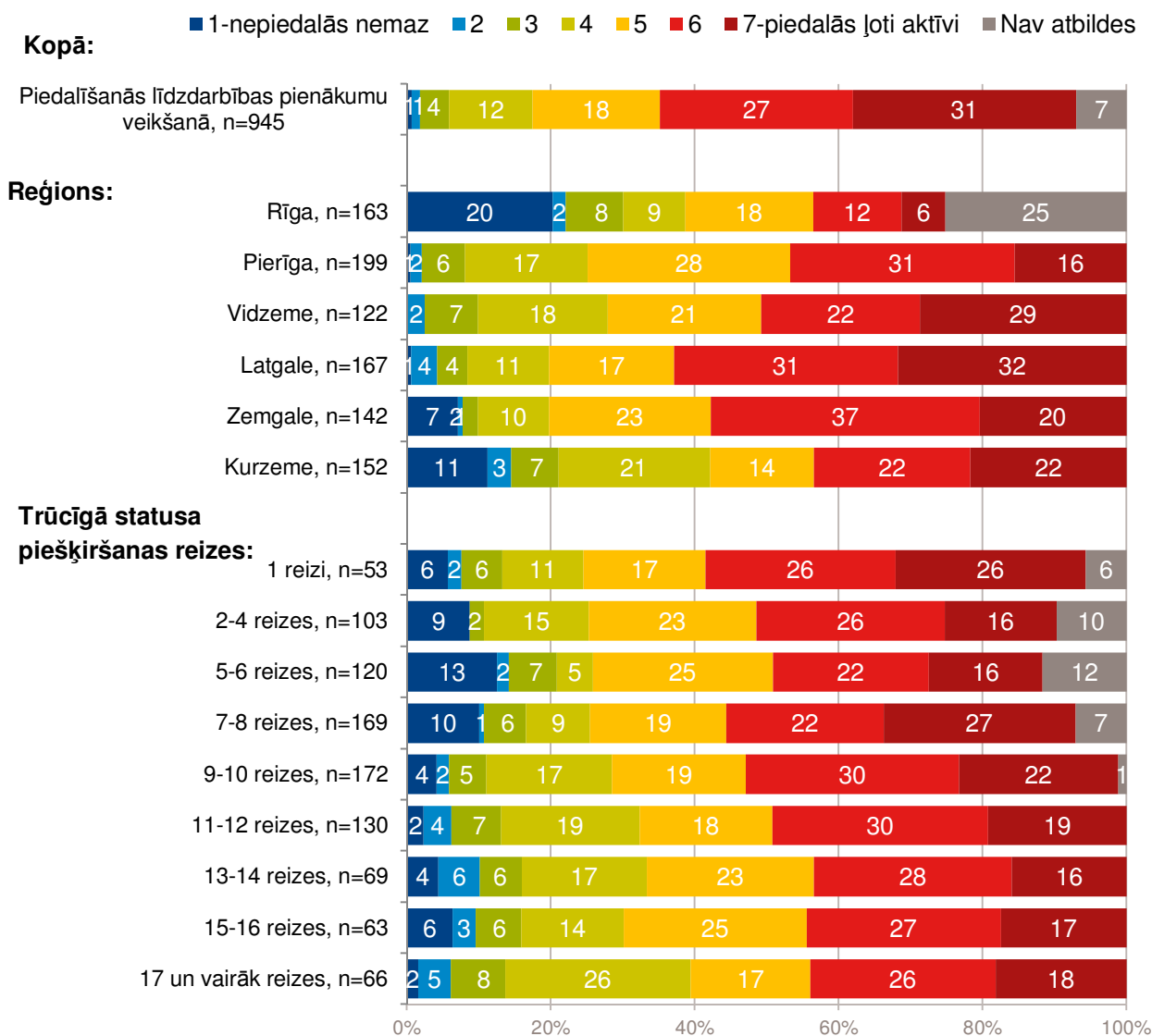
Sociālās rehabilitācijas pakalpojumus personām ar atkarības problēmām trūcīgā ģimenes statusa laikā saņem 5% no visām mājsaimniecībām. Sociālo darbinieku vērtējumā 8% no trūcīgajām mājsaimniecībām, kuras šobrīd nesaņem sociālās rehabilitācijas pakalpojumus, būtu nepieciešams šādu pakalpojumu izmantot. Pakalpojums netiek izmantots galvenokārt tāpēc, ka šāda problēma netiek atzīta (40% no tiem, kuriem vajadzētu saņemt sociālās rehabilitācijas pakalpojumu personām ar atkarības problēmām) un nav vēlēšanās cīnīties ar atkarības problēmu (33% no tiem, kuriem vajadzētu saņemt sociālās rehabilitācijas pakalpojumu personām ar atkarības problēmām).

3.3.8 Sociālo darbinieku sniegtais vērtējums par trūcīgajām mājsaimniecībām – piedalīšanās līdzdarbības pasākumu veikšanā

G19. Kā Jūs novērtētu, cik aktīvi klients piedalās līdzdarbības pasākumu veikšanā?

Vērtējumu sniedziet 7 punktu skalā, kur 1 nozīmē – nepiedalās nemaz, bet 7 – piedalās ļoti aktīvi. Vērtējumam varat izvēlēties jebkuru atbilstošo skaitli no 1 līdz 7).

%, Bāze: Visas ģimenes, n=945



Trūcīgo mājsaimniecību ar bērniem piedalīšanos līdzdarbības pienākumu veikšanā sociālie darbinieki ir novērtējuši pozitīvi – septiņu punktu skalā, lielākoties, ir sniegts vērtējums 6 un 7, kas nozīmē, ka mājsaimniecības piedalās aktīvi vai ļoti aktīvi. Skatot vērtējumu reģionālajā griezumā, trūcīgās mājsaimniecības ar bērniem no Latgales ir novērtētas pozitīvāk kā mājsaimniecības citos reģionos (6-7 punktu vērtējums kopā ir 63%). Savukārt, skatot cik reizes mājsaimniecībai ir piešķirts trūcīgās ģimenes statuss, pozitīvāk ir vērtētas tās mājsaimniecības, kurām trūcīgās ģimenes statuss šobrīd ir piešķirts pirmo reizi vai 7-8 reizes.

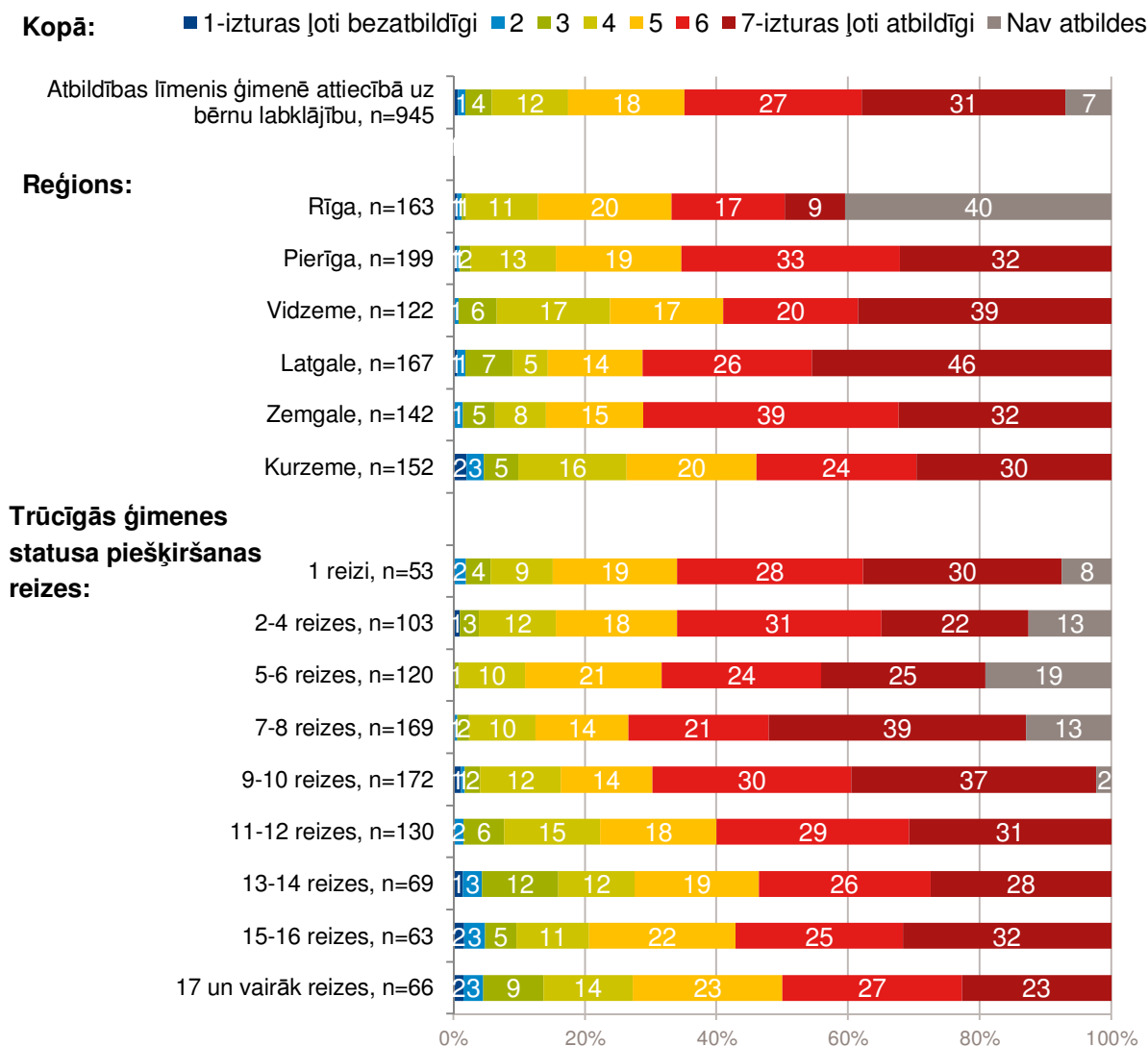
3.3.9 Sociālo darbinieku sniegtais vērtējums par trūcīgajām mājsaimniecībām – atbildības līmenis attiecībā uz bērnu labklājību ģimenē

G20. Kā Jūs novērtētu vecāku (vai citas pilngadīgas personas, ja nav vecāku) atbildības līmeni attiecībā uz bērnu labklājību šajā ģimenē?

Vērtējumu sniedziet 7 punktu skalā, kur 1 nozīmē – izturas ļoti bezatbildīgi, bet 7 – ļoti atbildīgi.

Vērtējumam varat izvēlēties jebkuru atbilstošo skaitli no 1 līdz 7).

%, Bāze: Visas ģimenes, n=945



Trūcīgajās mājsaimniecībās ar bērniem vecāku (vai citas pilngadīgas personas, ja nav vecāku) atbildības līmeni attiecībā uz bērnu labklājību ģimenē sociālie darbinieki ir novērtējuši pozitīvi – septiņu punktu skalā, galvenokārt, ir sniegts vērtējums 6 un 7, kas nozīmē, ka ģimenēs pret bērnu labklājību izturas atbildīgi vai ļoti atbildīgi. Skatot vērtējumu reģionālajā griezumā, trūcīgo mājsaimniecību ar bērniem no Latgales atbildības līmenis ir novērtēts pozitīvāk kā citos reģionos (6-7 punktu vērtējums kopā ir 72%). Savukārt, skatot cik reizes mājsaimniecībai ir piešķirts trūcīgās ģimenes statuss, pozitīvāk ir vērtētas tās mājsaimniecības, kurām trūcīgās ģimenes statuss šobrīd ir piešķirts 9-10 reizes.

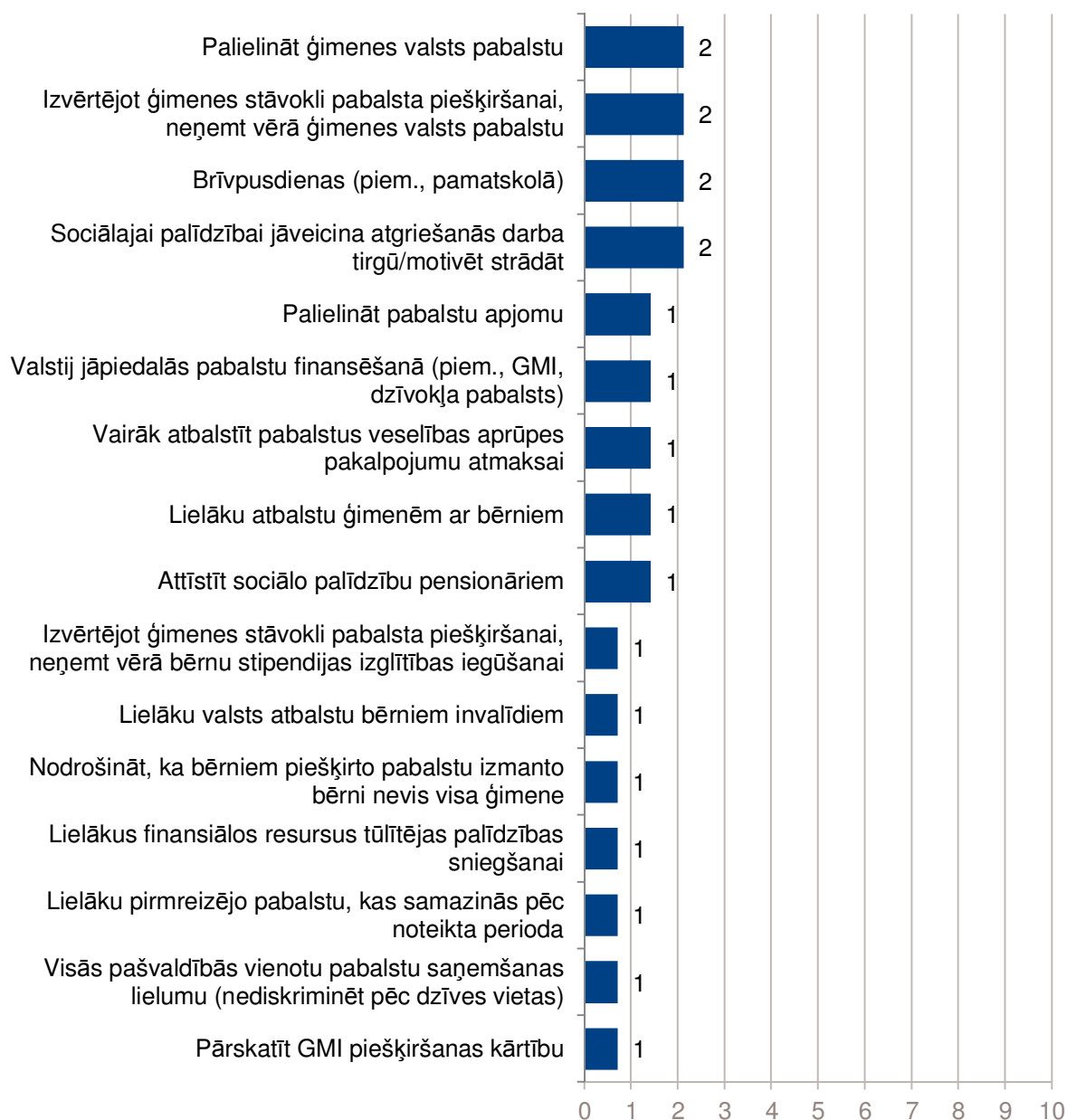
3.3.10 Sociālo darbinieku ieteikumi

G22. Ņemot vērā Jūsu ciešo saskarsmi ar trūcīgajām māsaimniecībām ar bērniem un ilgstošo pieredzi šajā darbā – Jūsprāt, kādas būtu nepieciešamas izmaiņas ...?

%, Vairākatbilžu jautājums, $\Sigma > 100\%$

Bāze: Sociālie darbinieki, $n=141$

1) Sociālās palīdzības jomā



2) Sociālo pakalpojumu jomā

%, Vairākatbilžu jautājums, $\Sigma > 100\%$

Bāze: Sociālie darbinieki, $n=141$



3) Sociālā darba jomā

%, Vairākatbilžu jautājums, $\Sigma > 100\%$

Bāze: Sociālie darbinieki, $n=141$



* Izvērtējot trūcīgā statusa piešķiršanu, ņemt vērā mājsaimniecības reālos ienākumus (šobrīd nav iespējas attiekt statusa piešķiršanu, zinot reālos ienākumus, kurus veido arī ienākumi no nelegālās nodarbinātības),

4) Valsts/ pašvaldību politikas jomā

%, Vairākatbilžu jautājums, $\Sigma > 100\%$

Bāze: Sociālie darbinieki, n=141



* Ierobežot pabalsta saņemšanas ilgumu/izvērtēt ilguma pamatotību

** Lielāku atbalstu audžu ģimenēm (pielīdzināt darbam, iekļaujot visas sociālās garantijas)

*** Pusi no iztikas minimuma izmantot kā kritēriju trūcīgas personas statusa noteikšanai

**** Mainīt valsts politiku, kas atbalsta mājsaimniecības ar bērniem dzīvojamās platības nodrošināšanā

4 Trūcīgo mājsaimniecību ar bērniem izvēles bērna izglītošanā

G6. Vai šībrīža statusa laikā iegūst izglītību (bērnudārzs, skola, universitāte vai cits)?

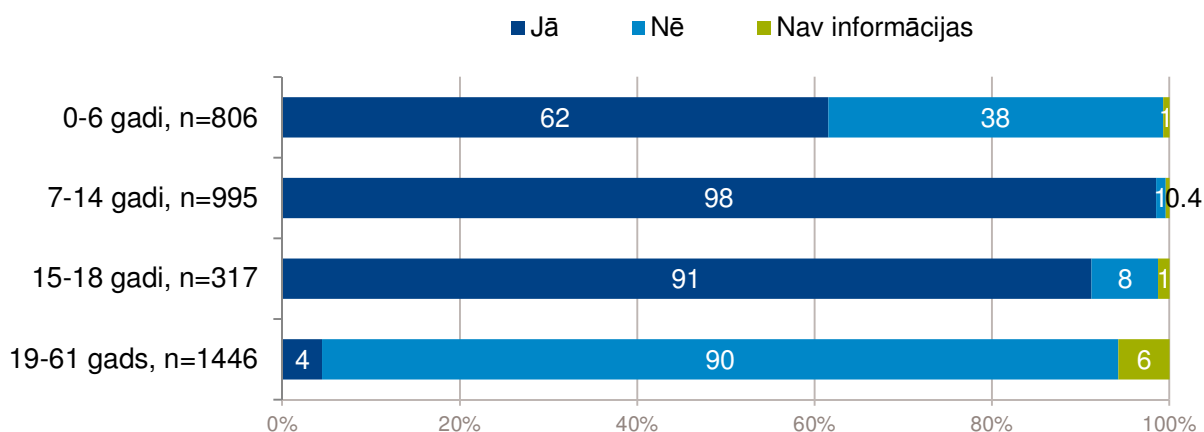
G7. Kādu izglītības iestādi apmeklē? Ja šībrīža trūcīgās mājsaimniecības statusa laikā ir apmeklētas vairākas izglītības iestādes, lūdzu, norādiet visas.

G7.1 Konkrētās skolas apmeklēšanas iemesls

Izglītības iegūšana šībrīža trūcīgās ģimenes statusa laikā

Bāze: Visas personas mājsaimniecībās, 'n' skatīt grafikā

%

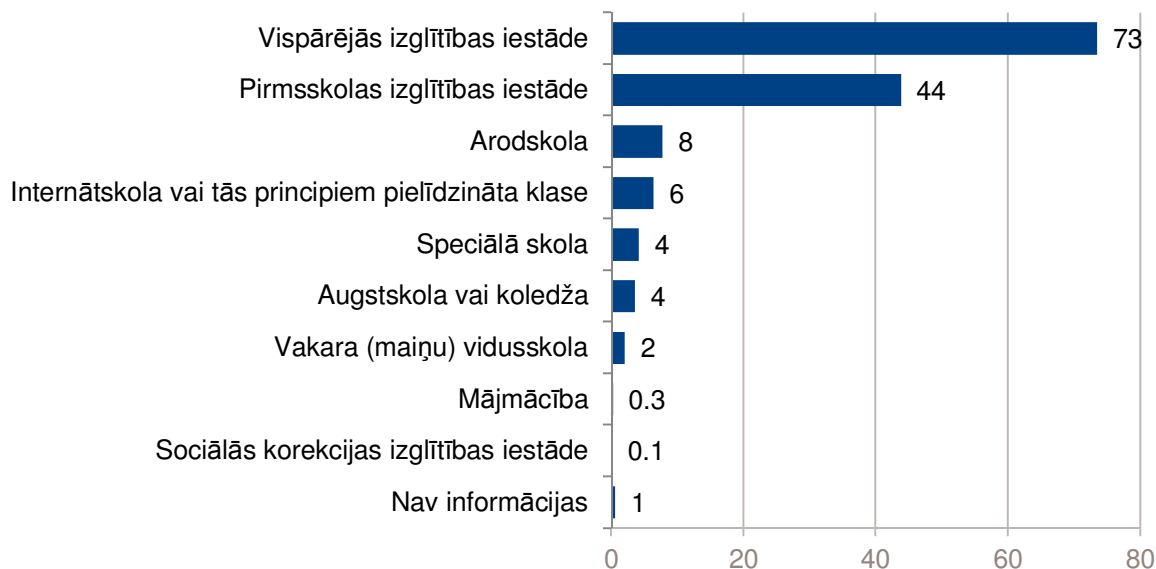


62% no bērniem vecuma grupā 0-6 gadi apmeklē izglītības iestādi. Savukārt, pamatskolas vecuma grupā izglītības iestādi apmeklē gandrīz visi bērni – 98% no bērniem šajā vecuma grupā. 15 – 18 gadu grupā bērnu skaits, kas apmeklē kādu izglītības iestādi, nedaudz samazinās – šajā vecuma grupā izglītības iestādi apmeklē 91% no visiem bērniem šajā vecuma grupā.

Apmeklētās izglītības iestādes

%, Vairākatbilžu jautājums, $\Sigma > 100\%$

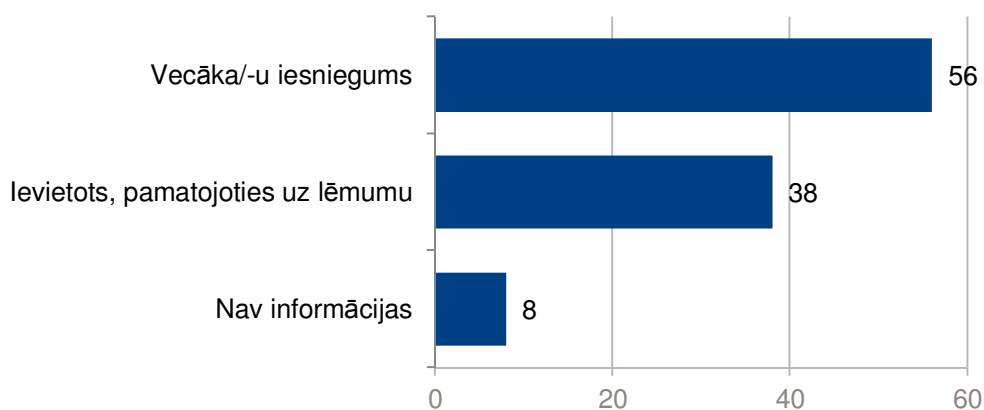
Bāze: Visas mājsaimniecības, $n=945$



Trūcīgajās mājsaimniecībās ar bērniem, par kurām tika iegūta informācija, bērnu izglītības iegūšanai, galvenokārt, tiek izvēlēta vispārējās izglītības iestāde. 6% no visām trūcīgajām mājsaimniecībām bērni apmeklē internātskolu vai tās principiem pielīdzinātu klasi, savukārt 4% - speciālo skolu.

Internātskolas vai speciālās skolas apmeklēšanas iemesli

%, Bāze: mājsaimniecības, kurās bērns(-i) apmeklē internātskolu vai speciālo skolu, $n=72$



Trūcīgās mājsaimniecības bērnam apmeklēt internātskolu vai speciālo skolu biežāk ir vecāku pieņemts lēmums - 56% no mājsaimniecībām, kurās kāds bērns apmeklē internātskolu vai speciālo skolu, to apmeklē pamatojoties uz vecāku iesniegumu.

5 Priekšlikumi turpmākās izpētes veikšanai par trūcīgas mājsaimniecības ar bērniem raksturojuma noteikšanai

Izmantotā pētījuma metode (tiešās intervijas ar pašvaldību sociālajiem darbiniekiem) ļāva iegūt datus par trūcīgo ģimeņu ar bērniem sastāvu (piem., skaitu, vecumu), katra mājsaimniecības locekļa nodarbinātības statusu, statusa laikā apmeklēto izglītības iestādi un saņemto palīdzību. Lielākā daļa no iegūtās informācijas bija atrodama Sociālās palīdzības administrēšanas sistēmā – SOPA vai klientu kartēs papīra formātā. Interviju laikā varēja saņemt arī pašvaldību sociālo darbinieku vērtējumu par trūcīgās mājsaimniecības iesaistīšanos līdzdarbības pasākumu veikšanā un mājsaimniecības atbildības līmeni par bērnu labklājību.

Izmantojot šo metodi, nebija iespējams iegūt pilnīgu informāciju par:

- pieaugušo cilvēku iegūto izglītības līmeni,
- nozari, kurā strādā mājsaimniecības locekļi darbaspējīgā vecumā,
- mājsaimniecības locekļu izmantotajām brīvā laika aktivitātēm.

Šī informācija nav obligāti iegūstamās informācijas kategorijā, kārtējot trūcīgās mājsaimniecības statusu, līdz ar to tā tiek uzkrāta pēc pašvaldības sociālo darbinieku iniciatīvas vai pašvaldības sociālie darbinieki to ir ieguvuši, ilgstoši un ieinteresēti darbojoties ar konkrēto trūcīgo ģimeni.

Daļēji tika iegūta arī informācija par izmantotajiem veselības aprūpes pakalpojumiem. Šo informāciju, galvenokārt, bija iespējams iegūt par tām trūcīgajām mājsaimniecībām, kuras bija iesniegušas kvītis par izmantotajiem veselības aprūpes pakalpojumiem, lai saņemtu naudas atmaksu.

Detalizētākas informācijas iegūšanai par trūcīgām mājsaimniecībām ar bērniem, vēlams aptaujāt vēl 2 mērķa grupas – izglītības iestādes darbiniekus (piem., skolotājus, pašvaldību izglītības pārvalžu darbiniekus) un arī pašas trūcīgās mājsaimniecības ar bērniem.

Intervijās ar izglītības iestādes darbiniekiem būtu iespējams iegūt detalizētāku informāciju par bērnu izglītības iegūšanu (piem., skolas izvēli, bērnu un viņu vecāku/aizbildņu attieksmi pret izglītošanās procesu, iesaistīšanos ārpuskolas aktivitātēs), kā arī viņu vērtējumu par ģimenes, valsts un pašvaldību īstenoto aktivitāšu ietekmi uz bērnu nabadzību un nabadzības atražošanu. Īpašu uzmanību būtu jāpievērš iemeslu noskaidrošanai, kādēļ bērni tiek ievietoti internātskolās un speciālajās skolās, balstoties uz vecāku iesniegumu, lai samazinātu mājsaimniecības trūcīguma diktētu lēmumu.

Aptaujājot trūcīgās mājsaimniecības ar bērniem, varētu iegūt viņu viedokli par esošo situāciju, viņu veiktajām vai neveiktajām aktivitātēm situācijas uzlabošanai, iemeslus konkrētās skolas izvēlei saviem bērniem, iemesliem, kas veicina un kavē izraušanos no nabadzības. Īpašu uzmanību trūcīgo mājsaimniecību ar bērniem aptaujā varētu pievērst tām mājsaimniecībām,

kurās vecāks / vecāki strādā, lai labāk izprastu un izstrādātu mērķtiecīgākus atbalsta pasākumus šīm mājsaimniecībām.

Lai aptaujātu abas ieteiktās mērķa grupas, var pielietot tiešo interviju metodi, intervijas veicot darba vietās ar izglītības iestāžu darbiniekiem un dzīves vietās ar trūcīgajām

mājsaimniecībām (kā alternatīva intervijas vietai ar trūcīgajām mājsaimniecībām varētu būt pašvaldību sociālie dienesti, kad trūcīgās mājsaimniecības pārstāvis ierodas saņemt sociālo palīdzību vai veikt līdzdarbības pienākumus).

Veiktā izvērtējuma ietvaros tika iegūta informācija par tām trūcīgajām mājsaimniecībām ar bērniem, kurām ir piešķirts trūcīgās mājsaimniecības statuss. Lai iegūtu pilnīgu kopainu par trūcīgo ģimeņu ar bērniem situāciju, vēlams apzināt un iegūt informāciju par tām mājsaimniecībām ar bērniem, kurām nav piešķirts trūcīgās mājsaimniecības statuss (jo, piem., ģimene pašvaldībā ar šādu jautājumu nav vērsusies), bet pēc kritērijiem ģimene atbilstu šādam statusam.

6 Priekšlikumi turpmākiem virzieniem sociālās palīdzības politikas jomā attiecībā uz trūcīgām mājsaimniecībām ar bērniem

Izvērtējot iegūto informāciju par trūcīgajām mājsaimniecībām ar bērniem, var izteikt priekšlikumus turpmākos virzienus sociālās palīdzības politikas jomā attiecībā uz šīm mājsaimniecībām vizīt, ņemot vērā šo mājsaimniecību profilu specifiku:

- Mērķēta sociālā palīdzība ģimenēm, kurās vecāks / vecāki strādā
- Mērķēta sociālā palīdzība ģimenēm, kurās vecāks / vecāki nestrādā

Kopumā trūcīgo mājsaimniecību ar bērniem situācijas uzlabošanai:

- Veicināt jaunu darba vietu rašanos, īpaši pievēršot uzmanību tādām darba vietām, kurās darba pieredzi varētu atjaunot ilgstoši bez darba esoši cilvēki, strādāt cilvēki ar vienkāršā darba iemaņām un cilvēki ar invaliditāti;
- Veicināt noturēšanos darba tirgū trūcīgo mājsaimniecību vecākiem, kuri šobrīd strādā;
- Veicināt sociālo pakalpojumu plašāku izmantošanu (ieviešot jaunus pakalpojumus vai atbalstot esošos), tādējādi palielinot pakalpojumu saņemšanas īpatsvaru sociālās palīdzības klāstā;
- Veicināt atbalsta grupu veidošanu, kurās trūcīgajām mājsaimniecībām ar bērniem būtu iespēja apgūt, atjaunot vai uzlabot sociālās prasmes;
- Izstrādāt īpašus atbalsta pasākumus ģimenēm, kurās bērnu / bērnus audzina tikai viens no vecākiem.

7 Sākotnējā izvērtējumā datu ieguvei izmantotā anketa

Labdien!

Labklājības ministrija šobrīd veic sākotnējo izvērtējumu „Trūcīgo mājsaimniecību ar bērniem raksturojums”. Izvērtējuma rezultāti tiks izmantoti, lai iegūtu sākotnēju kvalitatīvu informāciju par trūcīgas mājsaimniecības ar bērniem raksturojumu - šo ģimeņu kopīgās iezīmes, faktori, kas varētu ietekmēt šo ģimeņu atrašanos trūcīgu mājsaimniecības ar bērniem statusā u.c.. Rezultāti tiks izmantoti arī lai gūtu pārlicību, ka bērniem, kuri dzīvo trūcīgā ģimenē, ir iespēja apmeklēt vispārējās izglītības iestādi un iegūt atbilstošu izglītību, reizē arī saņemot pietiekamu ģimenes un speciālistu atbalstu.

Aicinām piedalīties aptaujā un sniegt informāciju par **ģimenēm, kurām ir noteikts trūcīgās ģimenes statuss uz 2013.gada 1.oktobri un kurās ir bērni vecumā no 0 līdz 18 gadiem.**

Informāciju lūdzam sniegt, ievērojot Fizisko personu datu aizsardzības likuma normas, nenorādot nekādu informāciju, kas ļautu identificēt konkrēto personu vai mājsaimniecību (piem., vārds, uzvārds, personas kods vai adrese)

Anketēšanas izpildītājs (GfK CR Baltic) un Labklājības ministrija garantē datu konfidencialitāti. Iegūtā informācija tiks izmantota tikai apkoptā veidā.

F1	Lūdzu, norādiet, kurā pašvaldībā notiek intervija. INT.: IZVĒLIETIES PAŠVALDĪBAS NOSAUKUMU NO SARAKSTA!						
INFORMĀCIJA PAR KATRU ĢIMENI							
F2	Datums, kurā ģimenei noteikts šī brīža trūcīgās ģimenes statuss:	_____	_____	2013			
		Diena	Mēnesi	Gads			
F3	Vai trūcīgās ģimenes statuss tika piešķirts pirmo reizi?	Jā	1	→ G1			
		Nē	2	→ F4			
		Nav informācijas	3	→ G1			
F4	Cik reizes (neskaitot šobrīd esošo) ģimenei ir piešķirts trūcīgās ģimenes statuss kopš 2008.gada 1.oktobra?	_____ reizes					
JAUTĀJUMI PAR KATRU ĢIMENES LOCEKLI							
G1	Cilvēku skaits ģimenē:	_____					
Turpinājumā norādiet informāciju par katru ģimenes personu!		Klients N.1	Persona N.2	Persona N.3	Persona N.4	Persona N.5	Persona N.6 a N.7
G2	Vecums (pilnos gados) INT.: JA PERSONA VĒL NAV 1 GADU VECA, TAD IERAKSTIET „0”!	_____	_____	_____	_____	_____	_____
G3	Dzimums						
	Vīrietis	1	1	1	1	1	1
	Sieviete	2	2	2	2	2	2
G4	Attiecības ar klientu (iesnieguma iesniedzēju)						
	Laulātais vai partneris		1	1	1	1	1
	Dēls/meita (t.sk.adoptētie)		2	2	2	2	2
	Mazbērns		3	3	3	3	3
	Tēvs/māte vai laulātā/partnera vecāki		4	4	4	4	4
	Cits radnieks		5	5	5	5	5
	Cita persona						
G5	Augstākais iegūtais izglītības līmenis						
	Nav skolas izglītības	1	1	1	1	1	1
	Sākumskola	2	2	2	2	2	2
	Pamatizglītība	3	3	3	3	3	3
	Vidējā izglītība	4	4	4	4	4	4
	Profesionālā pamatzglītība	5	5	5	5	5	5
	Vidējā profesionālā izglītība	6	6	6	6	6	6
	Augstākā izglītība (iegūta līdz 1991.gadam)	7	7	7	7	7	7
	1.līmeņa augstākā profesionālā izglītība	8	8	8	8	8	8
	2.līmeņa profesionālā augstākā izglītība vai bakalaura grāds	9	9	9	9	9	9
	Maģistra grāds vai augstāks	10	10	10	10	10	10
	Cits. IERAKSTIET: _____	11	11	11	11	11	11
	Nav informācijas par iegūto izglītību	99	99	99	99	99	99
G6	Vai šībrīža trūcīgās ģimenes statusa laikā iegūst izglītību (bērnodārzs, skola, universitāte vai cits)?						

	Jā	1	1	1	1	1	1	1
	Nē	2	2	2	2	2	2	2
	Nav informācijas	99	99	99	99	99	99	99
G7	INT.: JAUTĀT TIKAI PAR TIEM, KURIEM G6=1! Kādu izglītības iestādi apmeklē? Ja šibrīža trūcīgās ģimenes statusa laikā ir apmeklētas vairākas izglītības iestādes, lūdzu, norādiet visas.							
	Pirmskolas izglītības iestādi	1	1	1	1	1	1	1
	Sākumskolu	2	2	2	2	2	2	2
	Pamatskolu	3	3	3	3	3	3	3
	Vidusskolu vai ģimnāziju	4	4	4	4	4	4	4
	Internātpamatskolu	5	5	5	5	5	5	5
	Internātvidusskolu	6	6	6	6	6	6	6
	Speciālo pamatskolu	7	7	7	7	7	7	7
	Speciālo vidusskolu	8	8	8	8	8	8	8
	Internātskolas principiem pielīdzināta klase	9	9	9	9	9	9	9
	Sociālās korekcijas izglītības iestādi	10	10	10	10	10	10	10
	Vakara (maiņu) skolu	11	11	11	11	11	11	11
	Arodskolu	12	12	12	12	12	12	12
	Arodvidusskolu	13	13	13	13	13	13	13
	Augstskolu vai koledžu	14	14	14	14	14	14	14
	Citu (INT.: IERAKSTIET, KĀDU:)	15	15	15	15	15	15	15
	Nav informācijas	99	99	99	99	99	99	99
G7.1	INT.: JAUTĀT TIKAI PAR TIEM, KURIEM G7=5-9! Konkrētās skolas apmeklēšanas iemesls:							
	Ievietots, pamatojoties uz lēmumu	1	1	1	1	1	1	1
	Vecāka/-u iesniegums	2	2	2	2	2	2	2
	Nav informācijas	99	99	99	99	99	99	99
G8	Vai ir izmantota kāda no brīvā laika pavadīšanas aktivitātēm kopš šibrīža trūcīgās ģimenes statusa piešķiršanas?							
	Neformālās izglītības aktivitātes (piem., kursi)	1	1	1	1	1	1	1
	INT.: JAUTĀT TIEM, KURI MĀCĀS (G6=1): Ārpusskolas aktivitātes (piem., interešu pulciņi)	2	2	2	2	2	2	2
	INT.: JAUTĀT TIEM, KURI MĀCĀS (G6=1): Profesionālās ievirzes izglītības iestāde (Sporta skola, Mūzikas vai mākslas skola)	3	3	3	3	3	3	3
	Pašvaldības sociālā dienesta organizētie pasākumi							
	Cits. Ierakstiet: _____							
	Neizmanto	4	4	4	4	4	4	4
	Nav informācijas	99	99	99	99	99	99	99
G9	INT.: JAUTĀT PAR TIEM, KURIEM G2 ATBILDE ≥6! Kāds ir katras personas nodarbinātības statuss kopš šibrīža trūcīgās ģimenes statusa piešķiršanas? Ja kādai personai nodarbinātības statuss ir mainījies, lūdzu, norādiet visus.							
	Algots darbinieks	1	1	1	1	1	1	1
	Darba devējs vai zemnieku saimniecības vadītājs ar strādniekiem	2	2	2	2	2	2	2
	Zemnieku saimniecības vadītājs bez darbiniekiem	3	3	3	3	3	3	3
	Pašnodarbinātais, amatnieks	4	4	4	4	4	4	4
	Strādā gadījuma darbus	5	5	5	5	5	5	5
	Pensionārs (strādājošs)	6	6	6	6	6	6	6
	Pensionārs (nestrādājošs)	7	7	7	7	7	7	7
	Skolēns, students (tikai mācās, nestrādā)	8	8	8	8	8	8	8

	Skolēns, students (vienlaicīgi arī strādā)	9	9	9	9	9	9	9
	Mājsaimniece/-ks	10	10	10	10	10	10	10
	Bērna kopšanas atvaļinājumā	11	11	11	11	11	11	11
	Reģistrēts bezdarbnieks	12	12	12	12	12	12	12
	Nestrādā un nav reģistrēts bezdarbnieks	13	13	13	13	13	13	13
	Ilgstoša invaliditāte (darbnespējīgs)	14	14	14	14	14	14	14
	Citu (INT.: IERAKSTIET: __)	15	15	15	15	15	15	15
	Nav informācijas	99	99	99	99	99	99	99
G10	INT.: JAUTĀT TIKAI PAR TIEM, KURIEM G9=1! Kādā nozarē strādā algotais darbinieks kopš šībrīža trūcīgās ģimenes statusa piešķiršanas? Ja kādai personai nodarbinātības nozare ir mainījusies vai persona vienlaicīgi strādā vairākās nozarēs, lūdz, norādiet visas?							
	Būvniecība un nekustamais īpašums	1	1	1	1	1	1	1
	Enerģētika	2	2	2	2	2	2	2
	Finanšu un apdrošināšanas pakalpojumi	3	3	3	3	3	3	3
	Informācijas tehnoloģijas	4	4	4	4	4	4	4
	Izglītība un zinātne	5	5	5	5	5	5	5
	Kultūra	6	6	6	6	6	6	6
	Lauksaimniecība	7	7	7	7	7	7	7
	Medicīna, farmācija, veselība, sociālais darbs	8	8	8	8	8	8	8
	Mediji, sabiedriskās attiecības, poligrāfija, reklāma, mārketingš	9	9	9	9	9	9	9
	Mežsaimniecība un kokrūpniecība	10	10	10	10	10	10	10
	NVO	11	11	11	11	11	11	11
	Pašvaldības	12	12	12	12	12	12	12
	Rūpniecība	13	13	13	13	13	13	13
	Tirdzniecība un pakalpojumi	14	14	14	14	14	14	14
	Telekomunikācijas un sakari	15	15	15	15	15	15	15
	Tiesībsargājošās institūcijas un drošība	16	16	16	16	16	16	16
	Transports un pārvadājumi	17	17	17	17	17	17	17
	Tūrisms, viesnīcu bizness	18	18	18	18	18	18	18
	Valsts pārvalde	19	19	19	19	19	19	19
	Cita. Ierakstiet: _____	20	20	20	20	20	20	20
	Nav informācijas	99	99	99	99	99	99	99
G11	INT.: JAUTĀT TIKAI PAR TIEM, KURIEM G9=12! Kādos pasākumos bezdarbnieks piedalās kopš šībrīža trūcīgās ģimenes statusa piešķiršanas?							
	Algotie pagaidu sabiedriskie darbi (100-latnieku programma)	1	1	1	1	1	1	1
	NVA apmācību programmā	2	2	2	2	2	2	2
	Citos NVA pasākumos	3	3	3	3	3	3	3
	Nav informācijas	99	99	99	99	99	99	99
G12	Vai ir piešķirta kāda invaliditātes grupa?							
	Jā, 1.grupa	1	1	1	1	1	1	1
	Jā, 2.grupa	2	2	2	2	2	2	2
	Jā, 3.grupa	3	3	3	3	3	3	3
	Nē	4	4	4	4	4	4	4
	Nav informācijas	99	99	99	99	99	99	99
G13	Vai ģimene saņem / ir saņēmusi uzturlīdzekļus laika posmā kopš šībrīža trūcīgās ģimenes statusa piešķiršanas?						Jā	1
							Nē	2
							Nav informācijas	99
G14	Kādu pašvaldības sociālo palīdzību ģimene ir pieprasījusi un par to saņēmusi atteikumu vai piešķirumu kopš ģimenei ir piešķirts trūcīgās ģimenes statuss (ja statuss piešķirts vairākas reizes, tad sniedziet informāciju par pēdējo reizi)? Lūdz, norādiet arī to palīdzību, kuru							

pašvaldība ir piešķirusi pēc savas iniciatīvas, nevis saņemot klienta pieprasījumu.							
		Pieprasīts		Sociālā dienesta lēmums			Pašvaldībā nav šāda palīdzības veida
		Jā	Nē	Piešķirt	Atteikt	Vēl nav pieņemts lēmums	
1	Pabalsts garantētā minimālā ienākumu līmeņa nodrošināšanai	1	2	3	4	5	6
2	Dzīvokļa pabalsts īres un/vai komunālo pakalpojumu apmaksai	1	2	3	4	5	6
3	Pabalsts ārkārtas situācijā	1	2	3	4	5	6
4	Pabalsts pusdienu apmaksai skolēniem	1	2	3	4	5	6
5	Pabalsts bērnudārza izdevumu segšanai	1	2	3	4	5	6
6	Pabalsts izglītības ieguves atbalstam	1	2	3	4	5	6
7	Veselības aprūpes pabalsts	1	2	3	4	5	6
8	Pabalsts personām ar funkcionāliem traucējumiem	1	2	3	4	5	6
9	Pabalsts uzturam	1	2	3	4	5	6
10	Pabalsts sociālās rehabilitācijas mērķu sasniegšanai	1	2	3	4	5	6
11	Pabalsts personām, kuras atgriezušās no ieslodzījuma	1	2	3	4	5	6
12	Pārtikas pakas	1	2	3	4	5	6
13	Zupas virtuve	1	2	3	4	5	6
14	Cits: _____	1	2	3	4	5	6
15	Cits: _____	1	2	3	4	5	6
G15	Kādus pašvaldības sociālos pakalpojumus ģimene ir pieprasījusi un par to saņēmusi atteikumu vai piešķirumu kopš ģimenei ir piešķirts trūcīgās ģimenes statuss (ja statuss piešķirts vairākas reizes, tad sniedziet informāciju par pēdējo reizi)? Lūdzu, norādiet arī tos pakalpojumus, kurus pašvaldība ir piešķirusi pēc savas iniciatīvas, nevis saņemot klienta pieprasījumu.						
		Pieprasīts		Sociālā dienesta lēmums			Pašvaldībā nav šāda pakalpojuma veida
		Jā	Nē	Piešķirt	Atteikt	Vēl nav pieņemts lēmums	
1	Aprūpe mājās	1	2	3	4	5	6
2	Ilgstoša sociālā aprūpe un sociālā rehabilitācija institūcijā pieaugušām personām	1	2	3	4	5	6
3	Ilgstoša sociālā aprūpe un sociālā rehabilitācija institūcijā bērniem	1	2	3	4	5	6
4	Īslaicīga sociālā aprūpe un sociālā rehabilitācija institūcijā bērniem	1	2	3	4	5	6
5	Īslaicīgs sociālais pakalpojums krīzes situācijā nonākušām ģimenēm ar bērniem	1	2	3	4	5	6
6	Sociālā aprūpe bērniem līdz apstākļu noskaidrošanai	1	2	3	4	5	6
7	Sociālā aprūpe un sociālā rehabilitācija bērniem ar īpašām vajadzībām	1	2	3	4	5	6
8	Sociālās rehabilitācijas pakalpojums personām pensijas vecumā un pilngadīgām personām ar invaliditāti	1	2	3	4	5	6
9	Sociālā rehabilitācija pilngadīgām personām ar funkcionāliem traucējumiem	1	2	3	4	5	6
10	Sociālā darba pakalpojumi	1	2	3	4	5	6
11	Psihologa pakalpojumi	1	2	3	4	5	6
12	Jurista pakalpojumi	1	2	3	4	5	6
13	Pavadoņa - palīga pakalpojumi	1	2	3	4	5	6
14	Asistenta pakalpojums	1	2	3	4	5	6
15	Specializētā autotransporta pakalpojumi	1	2	3	4	5	6
16	Higiēnas pakalpojumi	1	2	3	4	5	6
17	Cits: _____	1	2	3	4	5	6

18	Cits: _____	1	2	3	4	5	6		
G16	Kādus valsts piešķirtos pabalstus ģimene saņem kopš ģimenei ir piešķirts trūcīgās ģimenes statuss (ja statuss piešķirts vairākas reizes, tad sniedziet informāciju par pēdējo reizi)? INT.: ATZĪMĒJIET VISUS ATBILSTOŠOS!	Bērna piedzimšanas pabalsts					1		
		Bērna kopšanas pabalsts					2		
		Bērna invalīda kopšanas pabalsts						3	
		Maternitātes un paternitātes pabalsts						4	
		Vecāku pabalsts (līdz 1 gadam)						5	
		Ģimenes valsts pabalsts (8 LVL par bērnu mēnesi)						6	
		Bezdarbnieka pabalsts						7	
		Slimības pabalsts						8	
		Pensija/invalīditātes pensija						9	
		Invalīditātes pabalsts						10	
		Cits: _____							11
Nav informācijas par valsts piešķirtajiem pabalstiem							99		
G17	Vai kāds no šīs ģimenes šobrīd saņem vai ir saņēmis (kopš piešķirts šībrīža trūcīgās ģimenes statuss) sociālās rehabilitācijas pakalpojumu personām ar atkarības problēmām?	Jā	1			→G18			
		Nē	2						
		Nav informācijas	99			→G17.1			
G17.1	Jūsprāt, vai kādam no šīs trūcīgās ģimenes būtu nepieciešams sociālās rehabilitācijas pakalpojums personām ar atkarības problēmām.	Jā	1			→G17.2			
		Nē	2						
		Nezinu / nav atbildes	3			→G18			
G17.2	Kādēļ šajā ģimenē netiek izmantots sociālās rehabilitācijas pakalpojums personām ar atkarības problēmām?	Nav informācijas par šādu pakalpojumu					1		
		Pakalpojums nav piedāvāts					2		
		Pakalpojums ir piedāvāts, bet saņemts atteikums						3	
		Ģimenei/cilvēkam nav vēlēšanās cīnīties ar atkarības problēmu						4	
		Neatzīst šādu problēmu						5	
		Cits. Ierakstiet, lūdzu: _____						6	
		Nezinu, nav atbildes						7	
G18	Vai kāds no šīs ģimenes ir izmantojis kādu no veselības aprūpes pakalpojumiem kopš šībrīža trūcīgās ģimenes statusa piešķiršanas?	Saņemtas profilaktiskās potes					1		
		Apmeklēts ģimenes ārsts					2		
		Apmeklēts speciālists					3		
		Stacionārie pakalpojumi					4		
		Cits veselības aprūpes pakalpojums (INT.: IERAKSTIET): _____						5	
		Veselības aprūpes pakalpojumi nav izmantoti						6	
		Šāda informācija nav pieejama						7	
G19	Kā Jūs novērtētu, cik aktīvi klients piedalās līdzdarbības pienākumu veikšanā? Vērtējumu sniedziet 7 punktu skalā, kur 1 nozīmē – nepiedalās nemaz, bet 7 – piedalās ļoti aktīvi. Vērtējumam varat izvēlēties jebkuru atbilstošo skaitli no 1 līdz 7.	1	2	3	4	5	6	7	
G20	Kā Jūs novērtētu vecāku (vai citas pilngadīgas personas, ja nav vecāku) atbildības līmeni attiecībā uz bērnu labklājību šajā ģimenē? Vērtējumu sniedziet 7 punktu skalā, kur 1 nozīmē – izturas ļoti bezatbildīgi, bet 7 – ļoti atbildīgi. Vērtējumam varat izvēlēties jebkuru atbilstošo skaitli no 1 līdz 7.	1	2	3	4	5	6	7	
G21	Vai kāds no šīs ģimenes locekļiem dzīvo ārpus Latvijas? INT.: ATZĪMĒJIET VISUS ATBILSTOŠOS!	Jā, dzīvo ilgāk kā 12 mēnešus						1	
		Jā, dzīvo mazāk kā 12 mēnešus						2	
		Jā, bet nav informācijas par ilgumu						3	
		Dzīvo īslaicīgi (piem., mēnesi - dažus mēnešus gadā)						4	
		Nē, neviens						5	
		Nav informācijas						6	
G22	Nemot vērā Jūsu ciešo saskarsmi ar trūcīgajām ģimenēm ar bērniem un ilgstošo pieredzi šajā darbā – Jūsprāt, kādas būtu nepieciešamas izmaiņas ...? INT.: IERAKSTIET VISU NOSAUKTO!	G22.1. sociālās palīdzības jomā							
		G22.2. sociālo pakalpojumu jomā:							
		G22.3. sociālā darba jomā:							
		99.Nav komentāru							

Liels paldies par Jūsu atsaucību un veltīto laiku!