



Līdzfinansē
Eiropas Savienības programma
Tiesības, vienlīdzība un pilsonība



Labklājības ministrija



IRISU UN
KONSUMENTU CENTRS
SKALBES



Izglītības un zinātnes
ministrija



Juridiskās
palīdzības
administrācija

Izpratnes veidošanas kampaņa par nulles toleranci attiecībā uz vardarbību pret sievietēm. “Vardarbībai patīk klusums”

LR pilsoņu aptauja

2018.gada aprīlis

Saturs

Aptaujas tehniskā informācija	4
Terminu skaidrojums.....	5
Respondentu sociāldemogrāfiskais raksturojums	6
Statistiskās kļūdas novērtēšanas tabula.....	7
Kopsavilkums	8
1. Attieksme pret vardarbību ģimenē	10
2. Vardarbības ģimenē izplatība	20
3. Informētība par dažādām organizācijām un pakalpojumiem saistībā ar vardarbību ģimenē.....	25
4. Uzskati par dažādu situāciju pretlikumību	31
5. Uzskati par vardarbību pret sievietēm	52
Rezultātu tabulas	67
Kopējais atbilžu sadalījums.....	68
Sociāldemogrāfisko grupu atbilžu sadalījums	70
<i>T1. Jūsaprāt, vardarbība pret sievieti ģimenē...?</i>	70
<i>T2. Jūsaprāt, vardarbība pret vīrieti ģimenē...?</i>	71
<i>T3. Vai Jūs pazīstat vīriešus vai sievietes, kuri cietuši no jebkura veida vardarbības ģimenē?</i>	
<i>T3.1. Jūsu draugu un ģimenes lokā</i>	72
<i>T3.2. Jūsu tuvākajā apkārtnē vai apkaimē.....</i>	73
<i>T3.3. Jūsu darba vai mācību vietā.....</i>	74
<i>T4. Vai esat kādreiz dzirdējis/ -usi par šādām organizācijām vai pakalpojumiem?.....</i>	75
<i>T5. Par katru no šīm situācijām, lūdzu, pasakiet, vai, Jūsaprāt, tā ir vai nav pretlikumīga. Par katru situāciju, lūdzu, pasakiet, vai, Jūsaprāt, tā ir nepareiza un jau ir pretlikumīga, ir nepareiza un būtu jāatzīst par pretlikumīgu, ir nepareiza, bet nebūtu jāatzīst par pretlikumīgu, nav nepareiza un nebūtu jāatzīst par pretlikumīgu?</i>	
<i>T5.1. Partnera (-es) regulāra kritizēšana, lai liktu viņam (-ai) justies mazvērtīgākam (-ai)</i>	76
<i>T5.2. Mēģinājumi kontrolēt partneri, neļaujot viņam (-ai) tikties un kontaktēties ar ģimeni un draugiem, atstājot bez naudas vai atņemot mobilo tālruni vai oficiālus dokumentus (autovadītāja apliecību, personas apliecību utt.)</i>	77
<i>T5.3. Partnera piespiešana stāties dzimumsakaros.....</i>	78
<i>T5.4. Nevēlamu seksuāla rakstura e-pastu un īsziņu sūtīšana</i>	79
<i>T5.5. Seksuāla rakstura divdomīgu piezīmju vai "joku" izteikšana sievietēm uz ielas</i>	80
<i>T5.6. Kolēģu fiziska aizskaršana nepiedienīgā vai nevēlamā veidā.....</i>	81

Pētījums: Izpratnes veidošanas kampaņa par nulles toleranci attiecībā uz vardarbību pret sievietēm. "Vardarbībai patīk klusums"

<i>T6. Lūdzu, pasakiet, cik lielā mērā Jūs piekrītat vai nepiekrītat šiem apgalvojumiem?</i>	
<i>T6.1. Sievietes bieži izdomā vai pārspīlē apgalvojumus par vardarbību vai izvarošanu</i>	82
<i>T6.2. Vardarbību pret sievietēm bieži provocē pašas cietušās</i>	84
<i>T6.3. Vardarbība ģimenē ir privāta lieta, un ar to būtu jātiek galā ģimenē</i>	86
<i>T6.4. Sievietes biežāk izvaro svešinieki, nevis kāds, ko viņas pazīst</i>	88
Aptaujā izmantotā anketa	90

Aptaujas tehniskā informācija

PĒTĪJUMA VEICĒJS	Pētījumu centrs SKDS
ĢENERĀLAIS KOPUMS	Latvijas pastāvīgie iedzīvotāji, kuriem ir LR pilsonība, vecumā no 15 gadiem
PLĀNOTĀS IZLASES APJOMS	1000 respondenti (ģenerālajam kopumam reprezentatīva izlase)
SASNIEGTĀS IZLASES APJOMS	1013 respondenti
IZLASES METODE	Stratificētā nejaušā izlase
STRATIFIKĀCIJAS PAZĪMES	Administratīvi teritoriālā, nacionālā
APTAUJAS VEIKŠANAS METODE	Tiešās intervijas respondentu dzīvesvietās
ĢEOGRĀFISKAIS PĀRKLĀJUMS	Visi Latvijas reģioni (124 izlases punkti)
APTAUJAS VEIKŠANAS LAIKS	No 14.04.2018. līdz 25.04.2018.

SASNIEGTĀS IZLASES SALĪDZINĀJUMS AR IEDZĪVOTĀJU STATISTIKU

	Respondentu skaits izlasē (%) pirms svēršanas	Respondentu skaits izlasē (%) pēc svēršanas*	LR IeM PMLP Iedz. reģ. dati uz 29.01.2018.
KOPĀ	100.0	100.0	100.0

REĢIONS

Rīga	30.4	29.3	29.3
Pierīga	19.0	18.9	18.9
Vidzeme	11.1	11.2	11.2
Kurzeme	13.1	13.3	13.3
Zemgale	11.6	12.5	12.5
Latgale	14.8	14.8	14.8

DZIMUMS

Vīrieši	46.4	45.5	45.5
Sievietes	53.6	54.5	54.5

TAUTĪBA

Latvieši	68.8	71.5	71.5
Citi	31.2	28.5	28.5

VECUMS

15 - 24 g.v.	12.7	12.4	12.4
25 - 34 g.v.	17.4	19.7	19.7
35 - 44 g.v.	18.4	17.0	17.0
45 - 54 g.v.	16.8	16.3	16.3
55 - 63 g.v.	14.3	13.7	13.7
64 – 75 g.v.	11.8	12.3	12.3
76 un vairāk	8.6	8.7	8.7

STATUSS

Strādājošie	59.6	59.1
Nestrādājošie	40.4	40.9

IZGLĪTĪBA

Pamatizglītība	13.8	13.9
Vidējā, vidējā profesionālā	57.7	57.5
Augstākā	28.4	28.6

*Dati tika pakļauti svēršanas procedūrai. Dati tika svērti pēc pazīmēm: reģions, dzimums, tautība, vecums. Atskaitē izmantoti svērti procenti un nesvērts skaits.

Terminu skaidrojums

IZLASE

Latvijas iedzīvotāju kopuma mikromodelis

REĢIONS - STATISTISKIE

Rīga - Rīgas pilsēta

Pierīga

Pilsētas – Jūrmala

Novadi – Alojās, Ādažu, Babītes, Baldones, Carnikavas, Engures, Garkalnes, Ikšķiles, Inčukalna, Jaunpils, Kandavas, Krimuldas, Ķeguma, Ķekavas, Lielvārdes, Limbažu, Mālpils, Mārupes, Ogres, Olaines, Ropažu, Salacgrīvas, Salaspils, Saulkrastu, Sējas, Siguldas, Stopiņu, Tukuma novads.

Vidzeme

Pilsētas – Valmiera.

Novadi – Alūksnes, Amatas, Apes, Beverīnas, Burtnieku, Cesvaines, Cēsu, Ērgļu, Gulbenes, Jaunpiebalgas, Kocēnu, Līgatnes, Lubānas, Madonas, Mazsalacas, Naukšēnu, Pārgaujas, Priekule, Raunas, Rūjienas, Smiltenes, Strenču, Valkas, Varakļānu, Vecpiebalgas novads.

Kurzeme

Pilsētas – Ventspils, Liepāja.

Novadi – Aizputes, Alsungas, Brocēnu, Dundagas, Durbes, Grobiņas, Kuldīgas, Mērsraga, Nīcas, Pāvilostas, Priekules, Rojas, Rucavas, Saldus, Skrundas, Talsu, Vaiņodes, Ventspils novads.

Zemgale

Pilsētas – Jelgava, Jēkabpils.

Novadi – Aizkraukles, Aknīstes, Auces, Bauskas, Dobeles, Iecavas, Jaunjelgavas, Jelgavas, Jēkabpils, Kokneses, Krustpils, Neretas, Ozolnieku, Pļaviņu, Rundāles, Salas, Skrīveru, Tērvetes, Vecumnieku, Viesītes novads.

Latgale

Pilsētas – Daugavpils, Rēzekne.

Novadi – Aglonas, Baltinavas, Balvu, Ciblas, Dagdas, Daugavpils, Ilūkstes, Kārsavas, Krāslavas, Līvānu, Ludzas, Preiļu, Rēzeknes, Riebiņu, Rugāju, Vārkavas, Viļakas, Viļānu, Zilupes novads.

APDZĪVOTĀS VIETAS TIPS

Rīga – Rīgas pilsēta.

Cita pilsēta – Daugavpils, Liepāja, Jelgava, Ventspils, Rēzekne, Jūrmala, Valmiera, Jēkabpils, citas pilsētas.

Lauki – pagasti, lauku viensētas.

IZGLĪTĪBA

Pamatizglītība – respondents ar pamata vai nepabeigtu vidējo izglītību.

Vidējā, vidējā profesionālā – respondents ar vispārējo vidējo, vidējo speciālo, nepabeigtu augstāko izglītību.

Augstākā – respondents ar augstāko izglītību.

NODARBINĀTĪBAS SEKTORS

Publiskais sektors – respondenti, kuri strādā valsts vai pašvaldības iestādēs vai uzņēmumos ar valsts vai pašvaldības kapitālu.

Privātais sektors – respondenti, kuri strādā uzņēmumos ar privāto kapitālu.

Nestrādā – respondenti: mājsaimnieces, pensionāri, skolēni, studenti, bezdarbnieki.

Cits – respondenti, kuriem ir gadījuma darbi, strādā apmaksātu darbu sabiedriskās organizācijās, kā arī tie respondenti, kuri nezināja konkrētu nodarbinātības sektoru.

PAMATNODARBOŠANĀS

Vadītājs – augstākā vai vidējā līmeņa vadītājs: uzņēmuma, firmas, organizācijas, nodaļas vadītājs, vadošais speciālists uzņēmumā, iestādē.

Speciālists, ierēdnis – ierēdnis vai darbinieks valsts, pašvaldību iestādē vai privātā uzņēmumā; nestrādā fizisku darbu.

Strādnieks – ierindas darbinieks rūpniecībā, celtniecībā, lauksaimniecībā, tirdzniecībā, apkalpojošajā sfērā, sabiedriskajā ēdināšanā; strādā fizisku darbu.

Zemnieks – persona, kas strādā sev piederošā lauku saimniecībā.

Individuālais darbs – pats sev darba devējs, arī profesionāls speciālists (advokāts, ārsts u.tml.), uzņēmuma īpašnieks.

Pensionārs – persona, kas ir pensijā un nestrādā algotu darbu, arī invaliditātes pensionārs.

Skolnieks, students – persona, kas mācās dienas nodaļā kādā no mācību iestādēm.

Mājsaimniece – persona, kas ir mājsaimnieks vai mājsaimniece un pašlaik nestrādā algotu darbu; arī ja atrodas bērna kopšanas atvaļinājumā.

Bezdarbnieks – persona, kas ir darba spējīgā vecumā un nekur nestrādā.

IENĀKUMU LĪMENIS

Vidējie ienākumi uz vienu mājsaimniecības locekli mēnesī, ieskaitot visus ienākumus (algas, stipendijas, pabalstus, pensijas u.t.t.) pēc nodokļu nomaksas

Zemi – līdz €200

Vidēji zemi – no €201 līdz €299

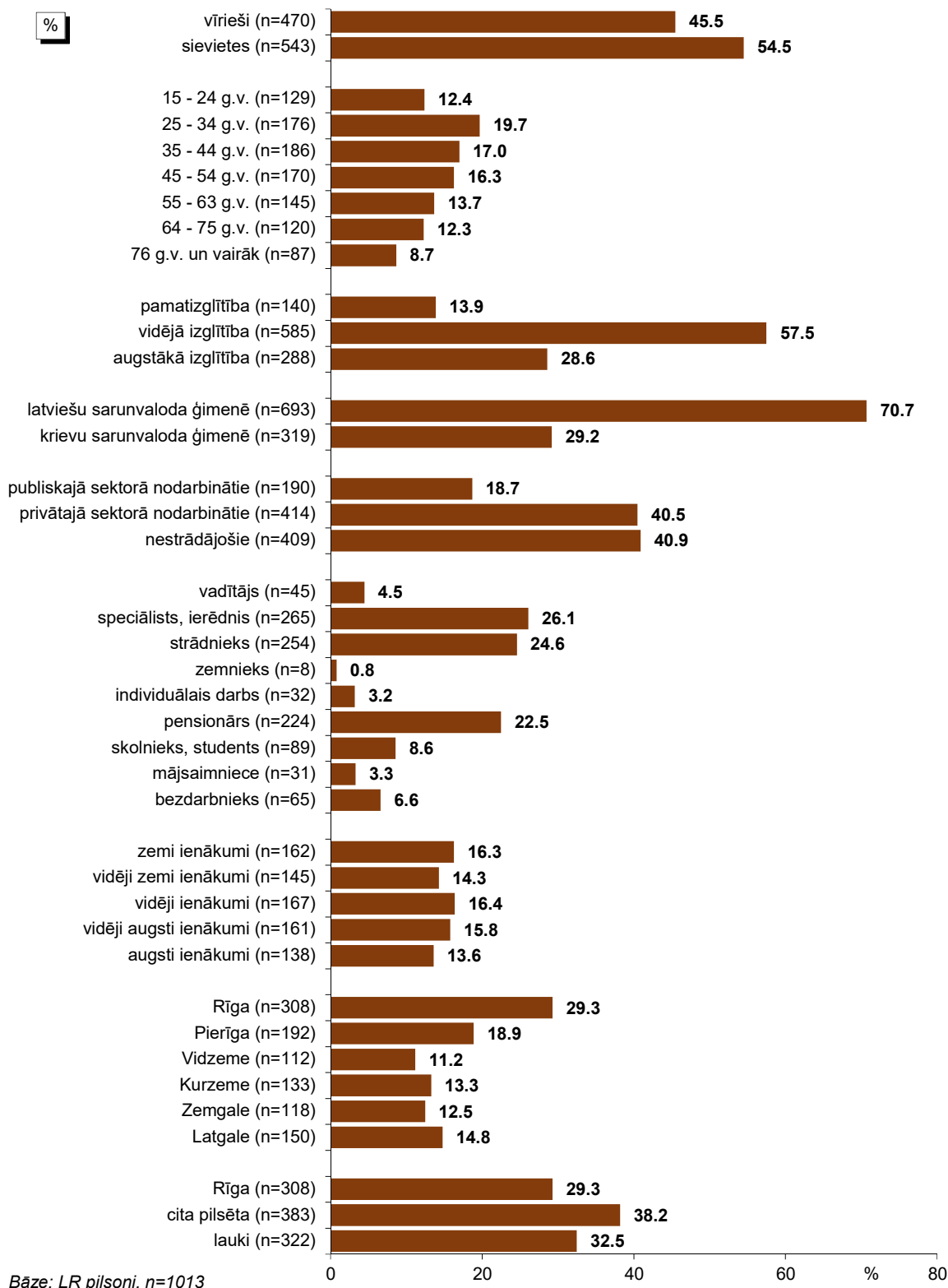
Vidēji – no €300 līdz €380

Vidēji augsti – no €381 līdz €500

Augsti – €501 un vairāk.

Atskaitē aptaujas dati tika salīdzināti ar 2016.gada jūnijā veiktā pētījuma "Special Eurobarometer 449: Gender-based violence" datiem (https://data.europa.eu/euodp/data/dataset/S2115_85_3_449_ENG).

Respondentu sociāldemogrāfiskais raksturojums



Pētījums: Izpratnes veidošanas kampaņa par nulles toleranci attiecībā uz vardarbību pret sievietēm. "Vardarbībai patīk klusums"

Statistikās kļūdas novērtēšanas tabula

Pētījuma rezultātos vienmēr pastāv zināma *statistikās kļūdas* varbūtība. Analizējot un interpretējot pētījumā iegūtos rezultātus, to vajadzētu ņemt vērā. Tās atšķirības, kuras iekļaujas statistikās kļūdas robežās jeb ir mazākas par to, var uzskatīt par *nenozīmīgām*.

Statistikā kļūda tiek aprēķināta pēc sekojošās formulas :

$$SK = q \times \sqrt{\pi \times (100 - \pi) / n}$$

kur :

SK - statistikā kļūda

q - koeficients, kas pie 95% varbūtības ir vienāds ar 1.96

π - pētījumā iegūtais respondentu atbilžu procentuālais sadalījums

n - respondentu skaits

Lai ērtāk un ātrāk noteiktu statistisko mērījuma kļūdu, ir lietderīgi izmantot statistikās kļūdas novērtēšanas tabulu.

PĒTĪJUMA REZULTĀTU STATISTISKĀS KĻŪDAS NOVĒRTĒŠANAS TABULA (ar 95 % varbūtību)

Procentuālais atbilžu sadalījums (%)	Respondentu skaits [N] =															
	50	75	100	200	300	400	500	600	700	800	900	1000	1100	1200	1500	2000
1 vai 99	2.8	2.2	1.9	1.4	1.1	1.0	0.9	0.8	0.7	0.7	0.6	0.6	0.6	0.5	0.5	0.4
2 vai 98	3.9	3.2	2.7	1.9	1.6	1.4	1.2	1.1	1.0	1.0	0.9	0.9	0.8	0.8	0.7	0.6
4 vai 96	5.4	4.5	3.8	2.7	2.2	1.9	1.7	1.6	1.5	1.4	1.3	1.2	1.2	1.1	1.0	0.9
6 vai 94	6.6	5.4	4.7	3.3	2.7	2.3	2.0	1.9	1.8	1.7	1.6	1.5	1.4	1.3	1.2	1.0
8 vai 92	7.5	6.1	5.3	3.8	3.1	2.7	2.4	2.2	2.0	1.9	1.8	1.7	1.6	1.5	1.4	1.2
10 vai 90	8.3	6.8	5.9	4.2	3.4	2.9	2.6	2.4	2.2	2.0	2.0	1.9	1.8	1.7	1.5	1.3
12 vai 88	9.0	7.4	6.4	4.5	3.7	3.2	2.9	2.6	2.4	2.3	2.1	2.0	1.9	1.8	1.6	1.4
15 vai 85	9.9	8.0	7.0	5.0	4.0	3.5	3.1	2.9	2.6	2.5	2.3	2.2	2.1	2.0	1.8	1.6
18 vai 82	10.7	8.7	7.5	5.3	4.4	3.8	3.4	3.0	2.9	2.7	2.5	2.4	2.3	2.2	1.9	1.7
20 vai 80	11.1	9.1	7.8	5.5	4.5	3.9	3.5	3.2	3.0	2.8	2.6	2.5	2.4	2.3	2.0	1.8
22 vai 78	11.5	9.4	8.1	5.7	4.7	4.1	3.6	3.3	3.1	2.9	2.7	2.6	2.5	2.4	2.1	1.8
25 vai 75	12.0	9.8	8.5	6.0	4.9	4.2	3.8	3.5	3.2	3.0	2.8	2.7	2.6	2.5	2.2	1.9
28 vai 72	12.5	10.2	8.8	6.2	5.1	4.4	3.9	3.6	3.3	3.1	2.9	2.8	2.7	2.5	2.3	2.0
30 vai 70	12.7	10.4	9.0	6.4	5.2	4.5	4.0	3.7	3.4	3.2	3.0	2.8	2.7	2.6	2.3	2.0
32 vai 68	12.9	10.6	9.1	6.5	5.3	4.6	4.1	3.7	3.5	3.2	3.1	2.9	2.8	2.6	2.4	2.1
35 vai 65	13.2	10.8	9.4	6.6	5.4	4.7	4.2	3.8	3.5	3.3	3.1	3.0	2.8	2.7	2.4	2.1
40 vai 60	13.6	11.1	9.6	6.8	5.5	4.8	4.3	3.9	3.6	3.4	3.2	3.0	2.9	2.8	2.5	2.2
45 vai 55	13.8	11.3	9.8	6.9	5.6	4.9	4.4	4.0	3.7	3.5	3.3	3.1	2.9	2.8	2.5	2.2
50 vai 50	13.9	11.3	9.8	6.9	5.7	4.9	4.4	4.0	3.7	3.5	3.3	3.1	3.0	2.8	2.5	2.2

Lai noteiktu statistisko mērījuma kļūdu, ir jāzina nesvērts respondentu skaits attiecīgajā grupā un rezultāts procentos. Izmantojot šos lielumus, tabulas attiecīgajā iedaļā var atrast statistikās mērījuma kļūdas robežas + / - procentos ar **95% varbūtību**.

Piemēram, ja pētījuma rezultātā no visiem aptaujātajiem Latvijas iedzīvotājiem (respondentu skaits n=1013) tiek iegūta mērķa grupa tiek iegūta mērķa grupa 10.0%, kas pauž apstiprinošu attieksmi pret spriedumu vai izteikumu "X", tad ar 95% varbūtību mēs varam teikt, ka statistikā mērījuma kļūda šeit ir + / - 1.9% robežās. No tā izriet, ka mērķa grupa, kura identificē sevi ar spriedumu vai izteikumu "X", ir no 8.1% līdz 11.9%.

Kopsavilkums

2018.gada aprīlī pētījumu centrs SKDS pēc Labklājības ministrijas pasūtījuma veica reprezentatīvu aptauju, kuras ietvaros tika noskaidrota iedzīvotāju attieksme pret dažādiem ar vardarbību saistītiem jautājumiem – pētījuma dalībniekiem lūdza paust attieksmi pret vardarbību ģimenē pret sievieti un vīrieti, norādīt, vai viņi pazīst kādu, kas ir cietis no vardarbības ģimenē, kā arī raksturot savus uzskatus šajā jomā, novērtēt savu attieksmi pret dažādām vardarbīgām situācijām u.c.

2018.gada pētījuma dati atskaitē tiek salīdzināti ar 2016.gadā jūnijā veiktā pētījuma "Special Eurobarometer 449: Gender-based Violence" datiem. Abos pētījumos tika izmantota vienāda aptaujāšanas metode (tiešās intervijas dzīvesvietās), vienāda izlase (LR pilsoņi vecumā no 15 gadiem), kā arī uzdoti identiski formulēti jautājumi.

Aptaujas rezultāti

- 2% respondentu uzskata, ka **vardarbība** pret sievieti ģimenē ir kopumā **pieņemama**. Arī vardarbību pret vīrieti ģimenē par kopumā pieņemamu atzina 2% respondentu.
- To, ka vardarbība ģimenē ne tikai nav pieņemama, bet tai ir jābūt sodāmai ar likumu, uzskatīja vairākums iedzīvotāju: 75% to norādīja, runājot par vardarbību pret sievietēm, bet 67% - par vardarbību pret vīriešiem.
- 2018.gadā respondenti biežāk nekā 2016.gadā norādīja, ka vardarbība gan pret sievieti (2018.: 75%; 2016.: 64%), gan pret vīrieti (2018: 67%; 2016.: 55%) ģimenē nav pieņemama un tai vienmēr būtu jābūt sodāmai ar likumu.
- Tuvākajā apkārtnē vai apkaimē kādu (sievieti, vīrieti vai abus), **kas ir cietis no vardarbības ģimenē, pazīst** 20% respondentu, draugu vai ģimenes lokā - 17%, bet darbā vai mācību vietā – 5%. Visās trīs situācijās upuru vidū biežāk ir bijušas sievietes: par tuvāko apkaimi 14% atbildēja, ka vardarbība ir pamanīta tikai pret sievietēm, 6% - gan pret sievietēm, gan vīriešiem, bet 1% - tikai pret vīriešiem. Draugu un ģimenes lokā 13% pamanījuši tikai pret sievietēm vērstu vardarbību, 4% - gan pret sievietēm, gan vīriešiem, bet 1% - tikai pret vīriešiem. Darba vai mācību vietā vardarbība vispār pamanīta retāk, bet arī šajā gadījumā 2% atbildēja, ka upuri bijušas tikai sievietes, 2% - gan vīrieši, gan sievietes, bet 0.3% - tikai vīrieši.
- To, ka tuvākajā apkārtnē vai apkaimē vai arī draugu, ģimenes lokā pazīst kādu, kas ir cietis no vardarbības, biežāk norādīja sievietes. Par pazīstamu vardarbības upuri tuvākajā apkaimē, apkārtnē biežāk informēja aptaujātie lauku apvidos un citās pilsētās (ne Rīgā), bet par šādiem gadījumiem draugu, ģimenes lokā – Rīgā dzīvojošie.
- Lai arī jautājumā nav ietverts laika rāmis, par kuru jāatbild, vērojams, ka 2018.gadā respondenti retāk nekā 2016.gadā norādīja, ka ir pamanījuši vardarbības upurus, bet biežāk atturējušies atbildēt.
- 36% aptaujāto atbildēja, ka nav dzirdējuši ne par **vienu organizāciju vai pakalpojumu, kas sniedz atbalstu vardarbībā cietušām sievietēm**. Vīrieši to norādīja biežāk nekā sievietes (attiecīgi: 46% un 28%).
- Atpazīstamākais ir bijis krīzes centrs "Skalbes" (36%). Centru „Marta” zina 26%, bet cietušo atbalsta tālruni 116006 – 22%.

Pētījums: Izpratnes veidošanas kampaņa par nulles toleranci attiecībā uz vardarbību pret sievietēm. "Vardarbībai patīk klusums"

- Aptauja liecina, ka absolūtais vairākums **par nepareiziem** atzīst gan partnera piespiešanu stāties dzimumsakaros (85%), gan kolēģu fizisku aizskaršanu nepiedienīgā vai nevēlamā veidā (87%), gan nevēlamu seksuāla rakstura e-pastu un īsziņu sūtīšanu (84%), gan mēģinājumus kontrolēt partneri, neļaujot viņam (-ai) tikties un kontaktēties ar ģimeni un draugiem, atstājot bez naudas vai atņemot mobilo tālruni vai oficiālus dokumentus (autovadītāja apliecību, personas apliecību utt.) (87%), gan seksuāla rakstura divdomīgu piezīmju vai "joku" izteikšanu sievietēm uz ielas (82%) un partnera (-es) regulāru kritizēšanu, lai liktu viņam (-ai) justies mazvērtīgākam (-ai) (85%).
- Tomēr attieksme pret nepieciešamību šīs situācijas atzīt par *pretlikumīgām* ir mazāk vienota: arī **atzīstot, ka tas ir nepareizi**, 13% uzskata, ka par **pretlikumīgu nebūtu jāatzīst** partnera piespiešanu stāties dzimumsakaros, 18% to norādīja par kolēģu fizisku aizskaršanu nepiedienīgā vai nevēlamā veidā, 20% - par nevēlamu seksuāla rakstura e-pastu un īsziņu sūtīšanu, 26% - mēģinājumus kontrolēt partneri, neļaujot viņam (-ai) tikties un kontaktēties ar ģimeni un draugiem, atstājot bez naudas vai atņemot mobilo tālruni vai oficiālus dokumentus. Vēl retāk tas atzīts par seksuāla rakstura divdomīgu piezīmju vai "joku" izteikšanu sievietēm uz ielas (33%) un partnera (-es) regulāru kritizēšanu, lai liktu viņam (-ai) justies mazvērtīgākam (-ai) (49%).
- Jāatzīmē, ka visas uzskaitītās situācijas sievietes par nepareizām ir atzinušas biežāk nekā vīrieši un biežāk arī atzinušas, ka tās būtu jāpadara par pretlikumīgām.
- Izvērtējot dažādus **apgalvojumus par vardarbību**, 2018.gada aprīlī 39% respondentu kopumā piekrita, ka "*vardarbību pret sievietēm bieži provocē pašas cietušās*", 29% uzskatīja, ka "*sievietes bieži izdomā vai pārspīlē apgalvojumus par vardarbību vai izvarošanu*", 27% atzina, ka "*sievietes biežāk izvaro svešinieki, nevis kāds, ko viņas pazīst*", bet tam, ka "*vardarbība ģimenē ir privāta lieta, un ar to būtu jātiek galā ģimenē*", piekrita 19% respondentu.
- Jāpiebilst, ka sievietes retāk piekrita visiem minētajiem apgalvojumiem, bet biežāk izvēlējās atbildi "*pilnīgi nepiekrītu*".

1. Attieksme pret vardarbību ģimenē

Saskaņā ar aptaujas datiem kopumā 2% respondentu norādīja, ka vardarbība pret sievieti ģimenē ir pieņemama (atbildes "*ir pieņemama jebkuros apstākļos*" un "*ir pieņemama noteiktos apstākļos*"). To, ka tā nav pieņemama, bet tai ne vienmēr būtu jābūt sodāmai ar likumu, norādīja 21%, bet 75% atzina, ka tā nav pieņemama, un tai vienmēr būtu jābūt sodāmai ar likumu.

Salīdzinot šī pētījuma - 2018.gadā veiktās LR pilsoņu aptaujas datus un 2016.gada veiktās Eurobarometra aptaujas datus, jāsecina, ka 2018.gadā iedzīvotāji biežāk norādīja, ka vardarbība pret sievieti ģimenē nav pieņemama, un tai vienmēr būtu jābūt sodāmai ar likumu (2016.: 64%, 2018.: 75%).

Jāatzīmē, ka biežāk nekā caurmērā to, ka vardarbība pret sievieti ģimenē nav pieņemama, un tai vienmēr būtu jābūt sodāmai ar likumu, atzīmēja sievietes, jaunieši vecumā no 15 līdz 24 gadiem un respondenti, kuriem ir 76 gadi un vairāk, publiskajā sektorā nodarbinātie, pētījuma dalībnieki ar vidējiem ienākumiem, Vidzemes un Zemgales iedzīvotāji, kā arī citās pilsētās (ne Rīgā) dzīvojošie.

Lūgti paust attieksmi pret vardarbību pret vīrieti ģimenē, 2% atbildēja, ka tā ir pieņemama noteiktos apstākļos, 26% - ka tā nav pieņemama, bet tai ne vienmēr būtu jābūt sodāmai ar likumu, bet 67% - ka tā nav pieņemama, un tai vienmēr būtu jābūt sodāmai ar likumu.

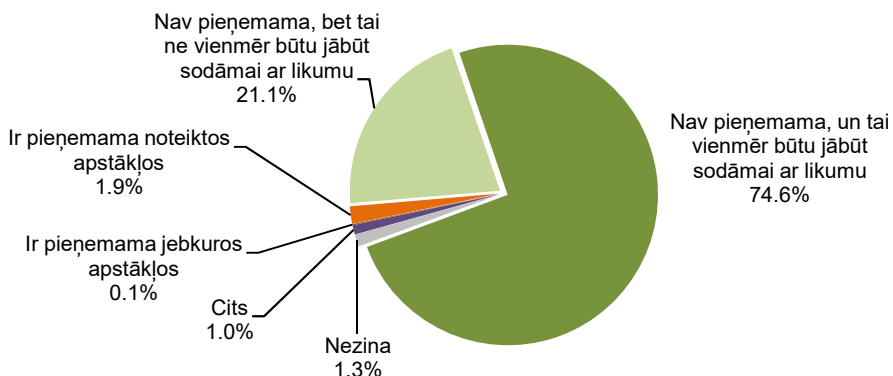
Aptauju datu salīdzinājums liecina, ka 2016.gadā nedaudz biežāk tika uzskatīts, ka vardarbība pret vīrieti ģimenē ir pieņemama (2016.: 6%, 2018.: 2%), bet retāk pausts viedoklis, ka tā nav pieņemama, un tai vienmēr būtu jābūt sodāmai ar likumu (2016.: 55%, 2018.: 67%).

Raksturojot dažādu sociāldemogrāfisko grupu atbildes, vērojams, ka biežāk nekā caurmērā uzskatu, ka vardarbība pret vīrieti ģimenē nav pieņemama, un tai vienmēr būtu jābūt sodāmai ar likumu, pauda sievietes, jaunieši vecumā no 15 līdz 24 gadiem, publiskajā sektorā nodarbinātie, kā arī Vidzemes un Zemgales iedzīvotāji.

1. Attieksme pret vardarbību ģimenē

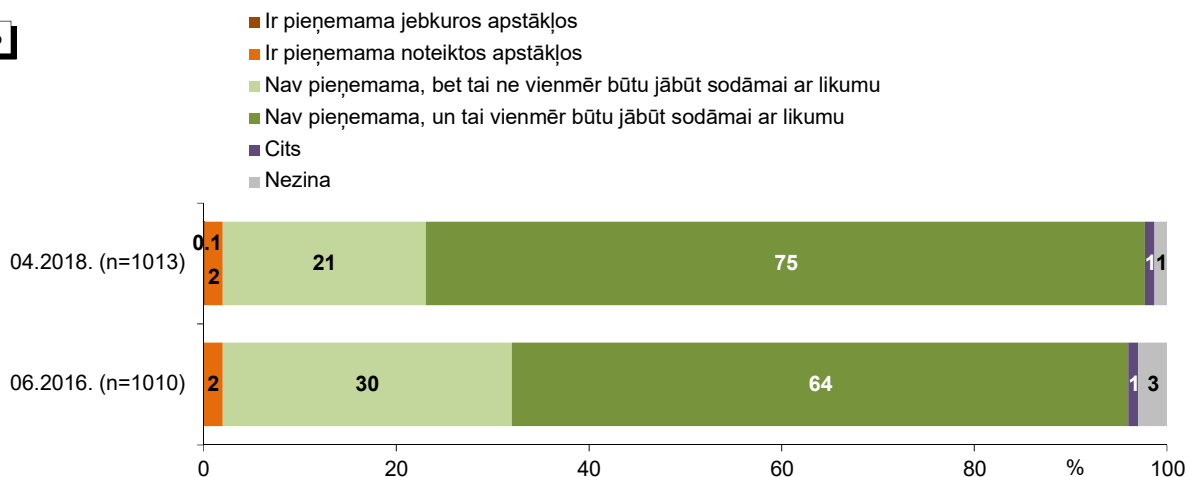
Attieksme pret vardarbību pret sievieti ģimenē

"Jūsaprāt, vardarbība pret sievieti ģimenē...?"



Bāze: LR pilsoņi, n=1013

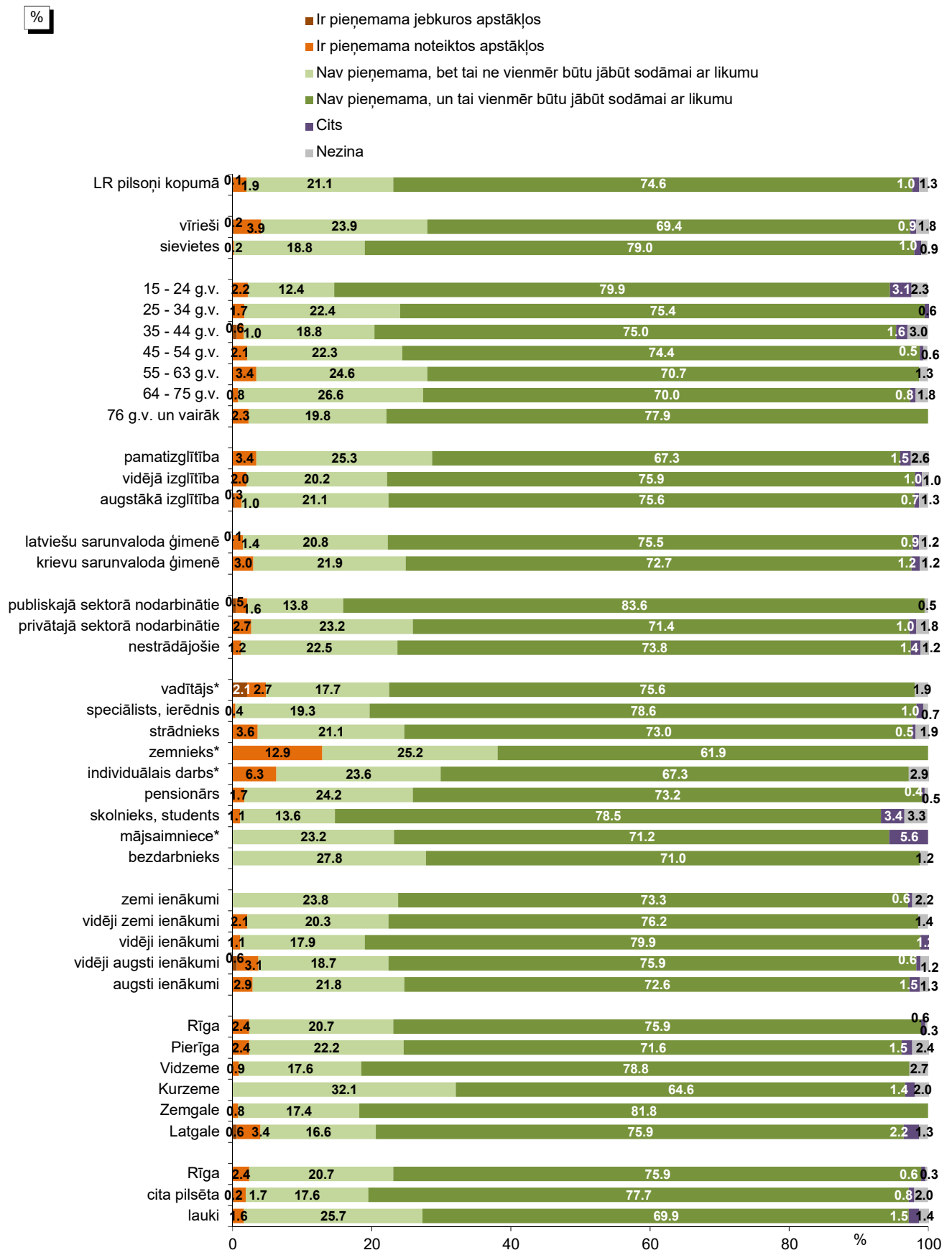
Attieksme pret vardarbību pret sievieti ģimenē: 2016. un 2018. gada aptauju datu salīdzinājums



Bāzes: LR pilsoņi

Attieksme pret vardarbību pret sievieti ģimenē: sociāldemogrāfisko grupu atbīžu salīdzinājums

"Jūsuprāt, vardarbība pret sievieti ģimenē...?"



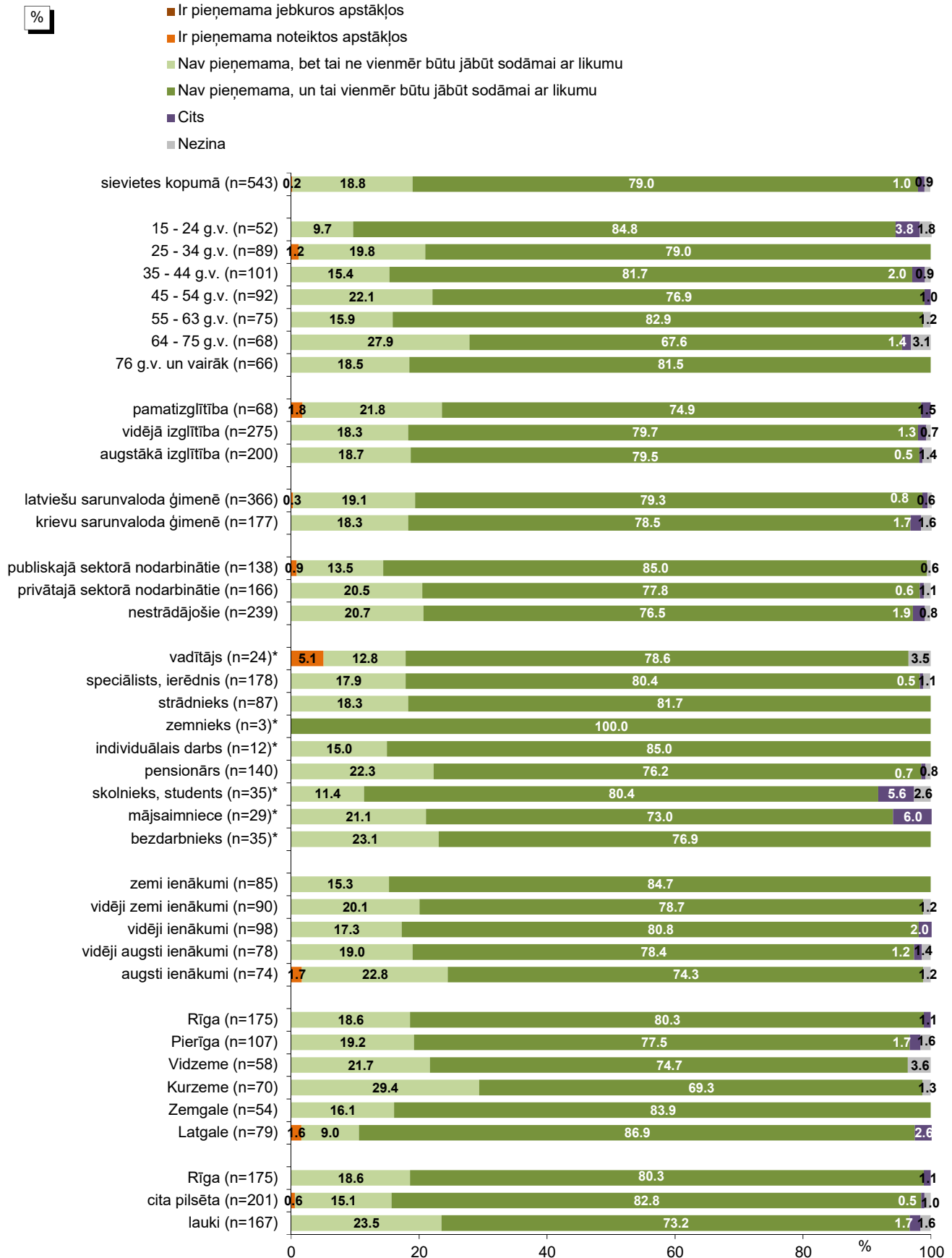
Bāzes: skatīt respondentu sociāldemogrāfisko profilu 6.lpp.

*Respondentu skaits ir nepietiekams ticamu secinājumu izdarīšanai (mazāk nekā 50 respondenti).

Attieksme pret vardarbību pret sievieti ģimenē: sociāldemogrāfisko grupu atbilde salīdzinājums

"Jūsaprāt, vardarbība pret sievieti ģimenē...?"

SIEVIETES



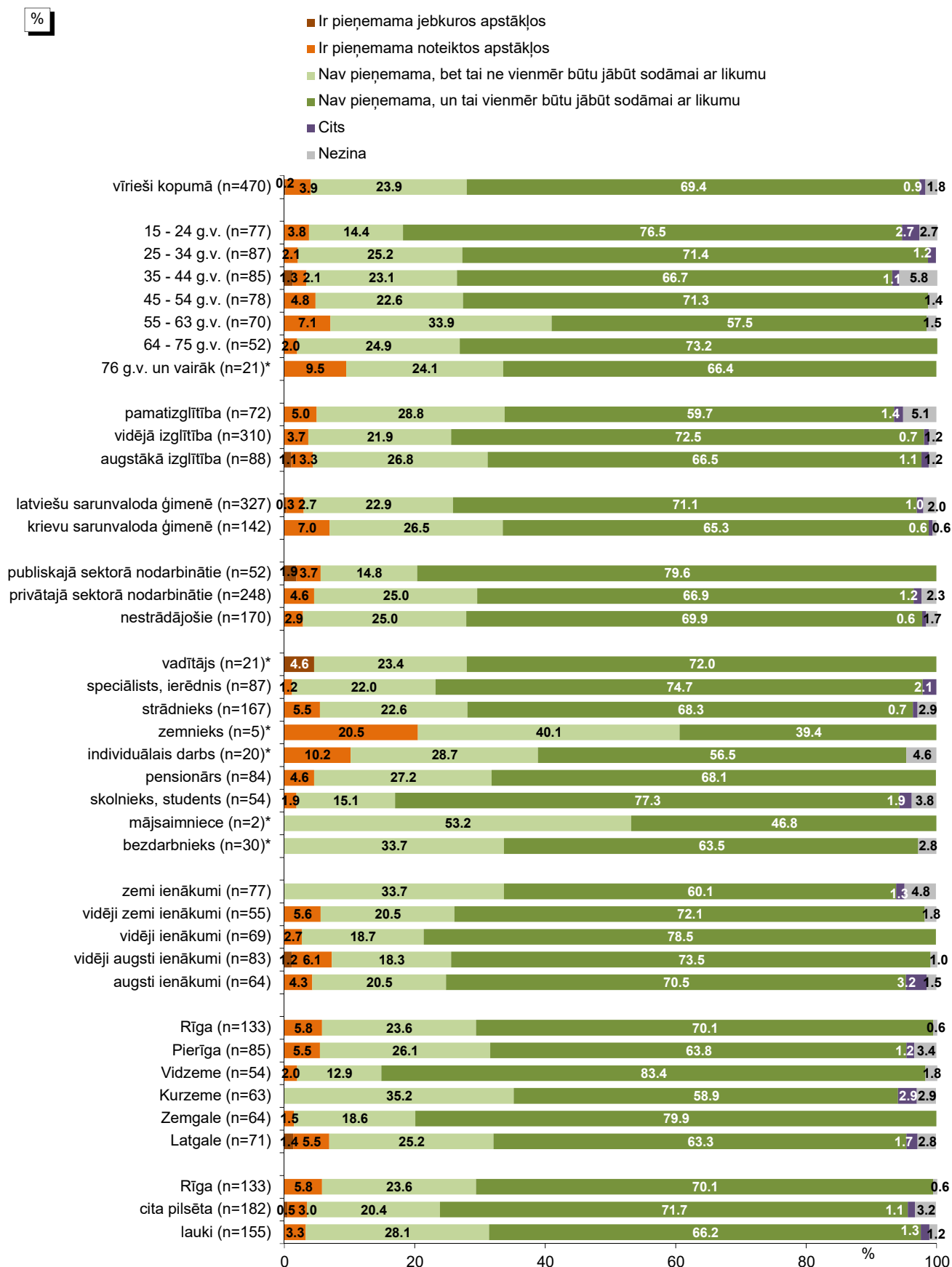
Bāzes: sievietes

*Respondentu skaits ir nepietiekams ticamu secinājumu izdarīšanai (mazāk nekā 50 respondenti).

Attieksme pret vardarbību pret sievieti ģimenē: sociāldemogrāfisko grupu atbīžu salīdzinājums

"Jūsaprāt, vardarbība pret sievieti ģimenē...?"

VĪRIEŠI



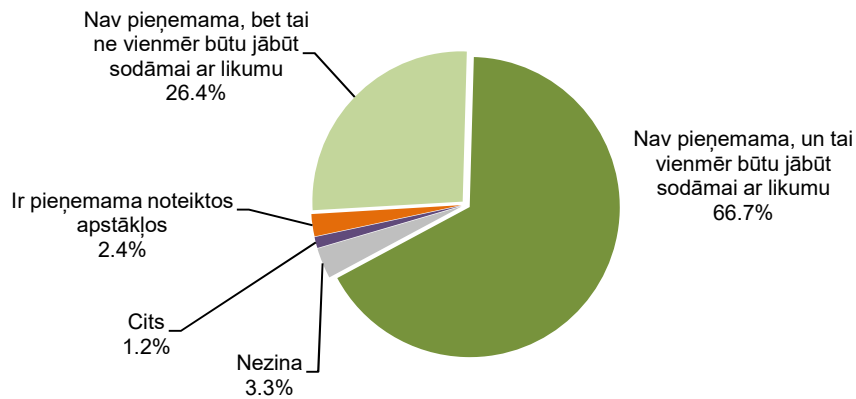
Bāzes: vīrieši

*Respondentu skaits ir nepietiekams ticamu secinājumu izdarīšanai (mazāk nekā 50 respondenti).

Pētījums: Izpratnes veidošanas kampaņa par nulles toleranci attiecībā uz vardarbību pret sievietēm. "Vardarbībai patīk klusums"

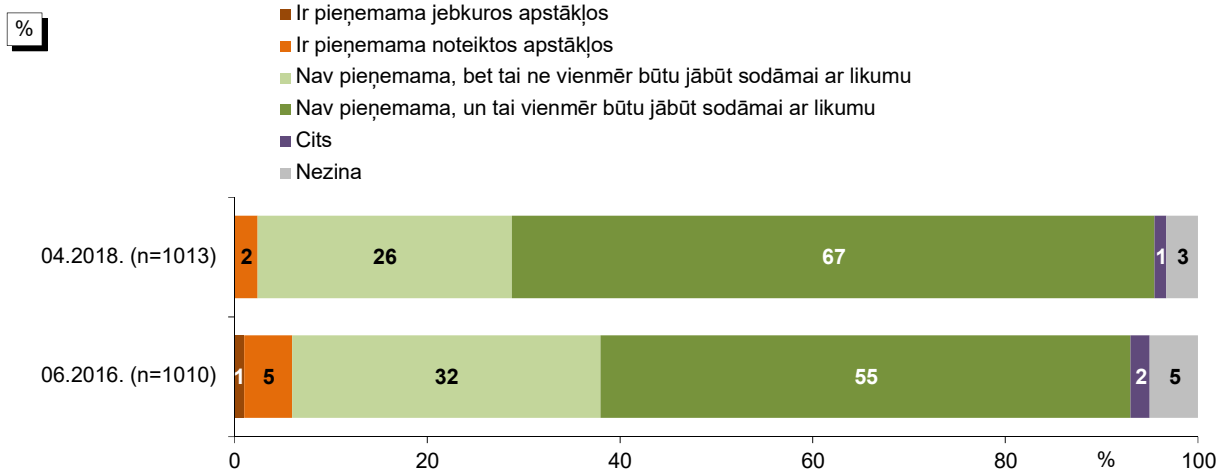
Attieksme pret vardarbību pret vīrieti ģimenē

"Jūsaprāt, vardarbība pret vīrieti ģimenē...?"



Bāze: LR pilsoņi, n=1013

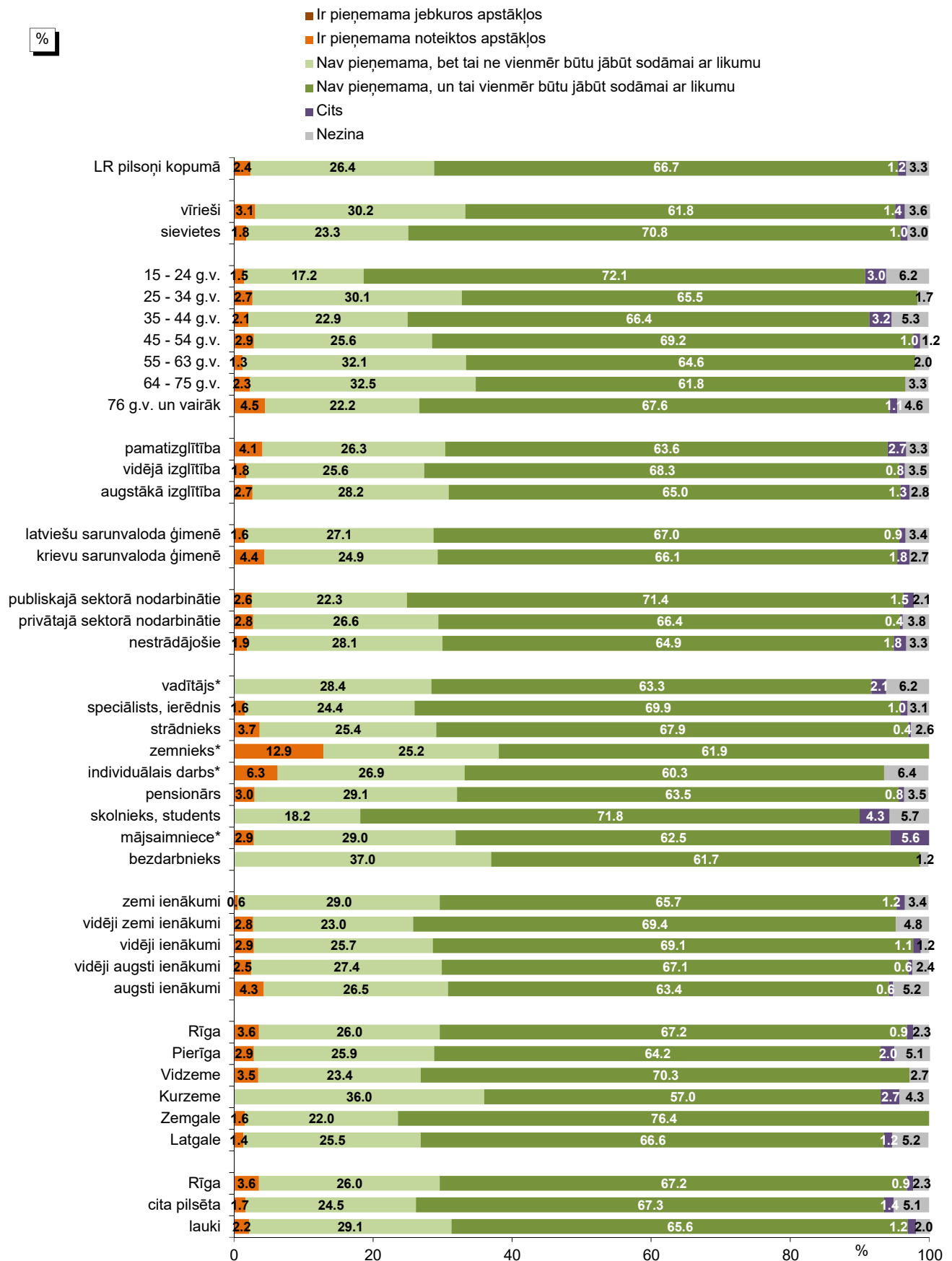
Attieksme pret vardarbību pret vīrieti ģimenē: 2016. un 2018. gada aptauju datu salīdzinājums



Bāzes: LR pilsoņi

Attieksme pret vardarbību pret vīrieti ģimenē: sociāldemogrāfisko grupu atbilžu salīdzinājums

"Jūsaprāt, vardarbība pret vīrieti ģimenē...?"



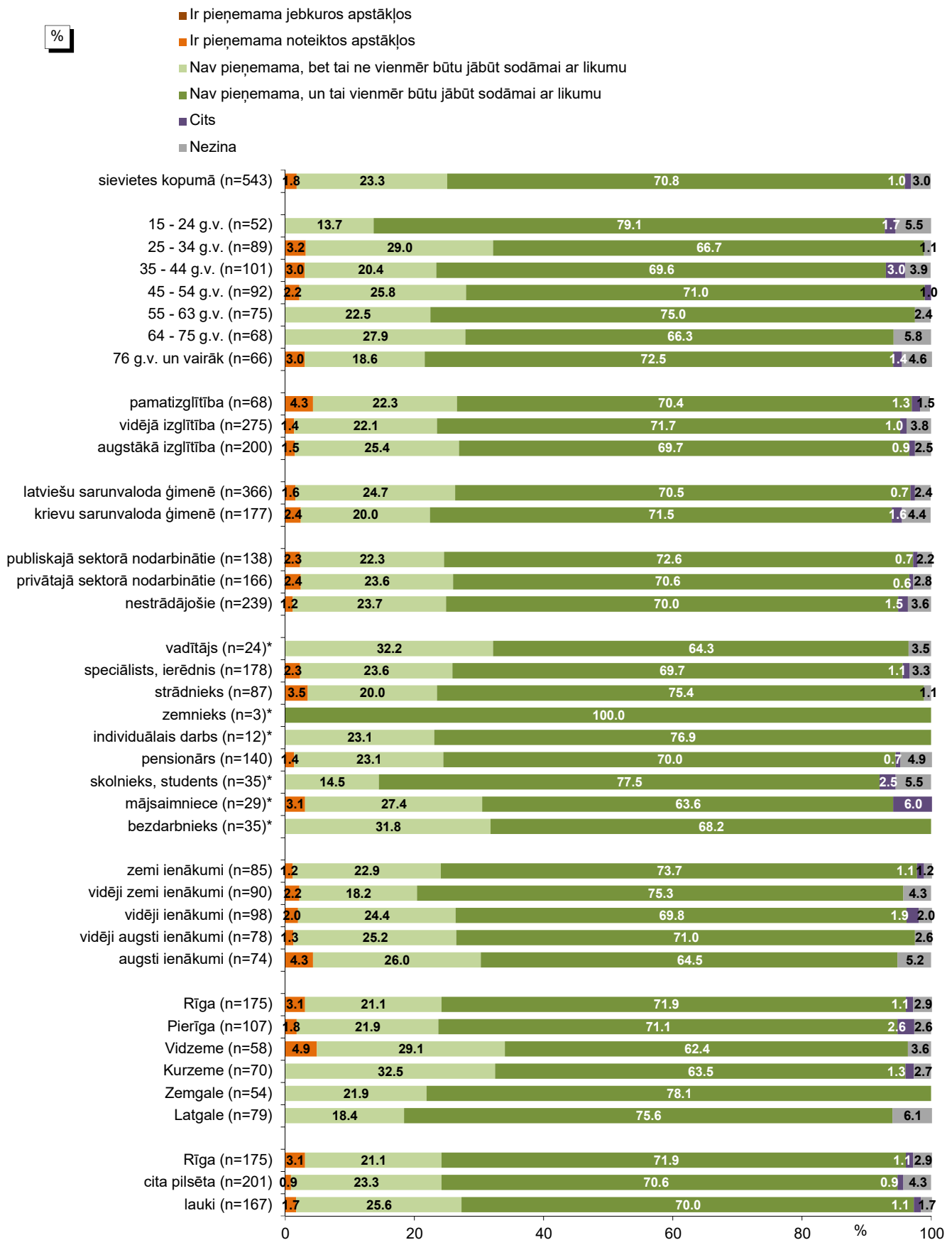
Bāzes: skatīt respondentu sociāldemogrāfisko profilu 6.lpp.

*Respondentu skaits ir nepietiekams ticamu secinājumu izdarīšanai (mazāk nekā 50 respondenti).

Attieksme pret vardarbību pret vīrieti ģimenē: sociāldemogrāfisko grupu atbilžu salīdzinājums

"Jūsaprāt, vardarbība pret vīrieti ģimenē...?"

SIEVIETES



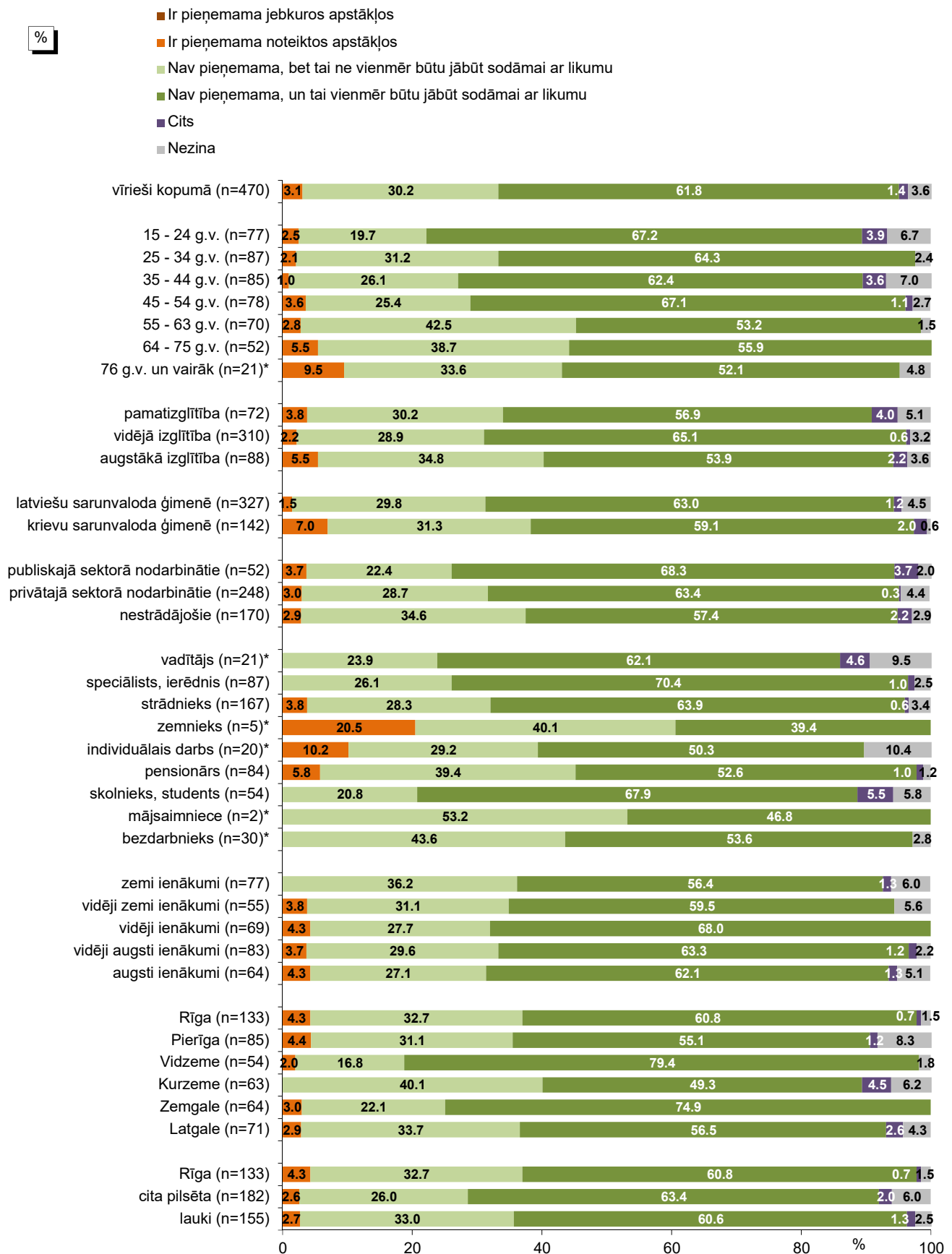
Bāzes: sievietes

*Respondentu skaits ir nepietiekams ticamu secinājumu izdarīšanai (mazāk nekā 50 respondenti).

Attieksme pret vardarbību pret vīrieti ģimenē: sociāldemogrāfisko grupu atbilžu salīdzinājums

"Jūsaprāt, vardarbība pret vīrieti ģimenē...?"

VĪRIEŠI



Bāzes: vīrieši

*Respondentu skaits ir nepietiekams ticamu secinājumu izdarīšanai (mazāk nekā 50 respondenti).

2. Vardarbības ģimenē izplatība

Aptaujas ietvaros respondentiem lūdza norādīt, vai viņi pazīst kādu, kas ir cietis no vardarbības ģimenē. Raksturojot situāciju viņiem tuvākajā apkārtnē vai apkaimē, to, ka pazīst kādu, kas cietis no vardarbības, atzīmēja 20% (vīrieti pazīst 1%, sievieti – 14%, bet abus – 6%).

Kopumā 17% respondentu norādīja, ka viņiem draugu un ģimenes lokā ir kāds, kas cietis no vardarbības: 1% norādīja, ka tas ir vīrietis, 13% - ka sieviete, bet 4% - ka abi.

Savukārt kādu, kas cietis no vardarbības, mācību vai darba vietā gadījies sastapt 5% (vīrieti pazīst 0.3%, sievieti – 2%, bet abus – 2%).

Ja salīdzina ar 2016.gadu, vērojams, ka 2018.gadā respondenti retāk norādīja, ka starp tuviniekiem un apkārtējiem pazīst kādu sievieti, kas cieš no vardarbības (draugu un ģimenes lokā 2016.gadā: 20%, 2018.gadā: 13%; tuvākajā apkārtnē vai apkaimē 2016.gadā: 23%, 2018.gadā: 14%; darba vai mācību vietā 2016.gadā: 7%, 2018.gadā: 2%).

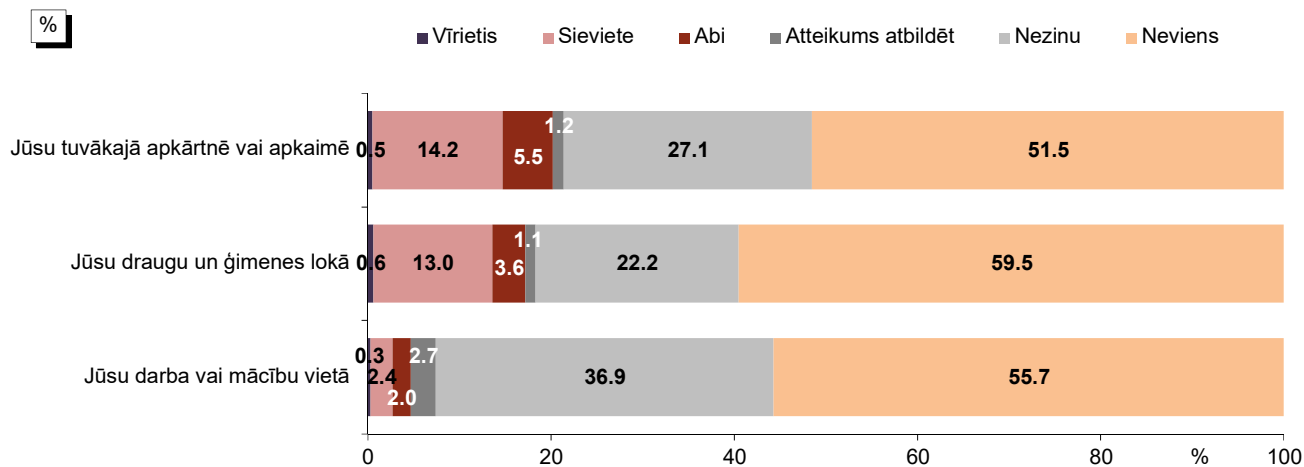
To, ka, domājot par tuvāko apkārtni vai apkaimi, pazīst kādu, kas ir cietis no vardarbības ģimenē, biežāk nekā caurmērā atzīmēja respondenti vecumā no 35 līdz 54 gadiem, aptaujātie ar pamatizglītību, pētījuma dalībnieki ar vidēji augstiem ienākumiem, Pierīgas un Vidzemes iedzīvotāji, kā arī lauku teritorijās dzīvojošie.

Biežāk nekā caurmērā to, ka starp draugiem un ģimenes locekļiem ir kāds, kas ir cietis no vardarbības ģimenē, norādīja sievietes, respondenti vecumā no 25 līdz 54 gadiem, pētījuma dalībnieki ar augstiem ienākumiem, kā arī Rīgas iedzīvotāji.

Savukārt to, ka cilvēki ar šādu pieredzi ir sastapti mācību vai darba vietā, biežāk nekā caurmērā minēja respondenti vecumā no 45 līdz 54 gadiem.

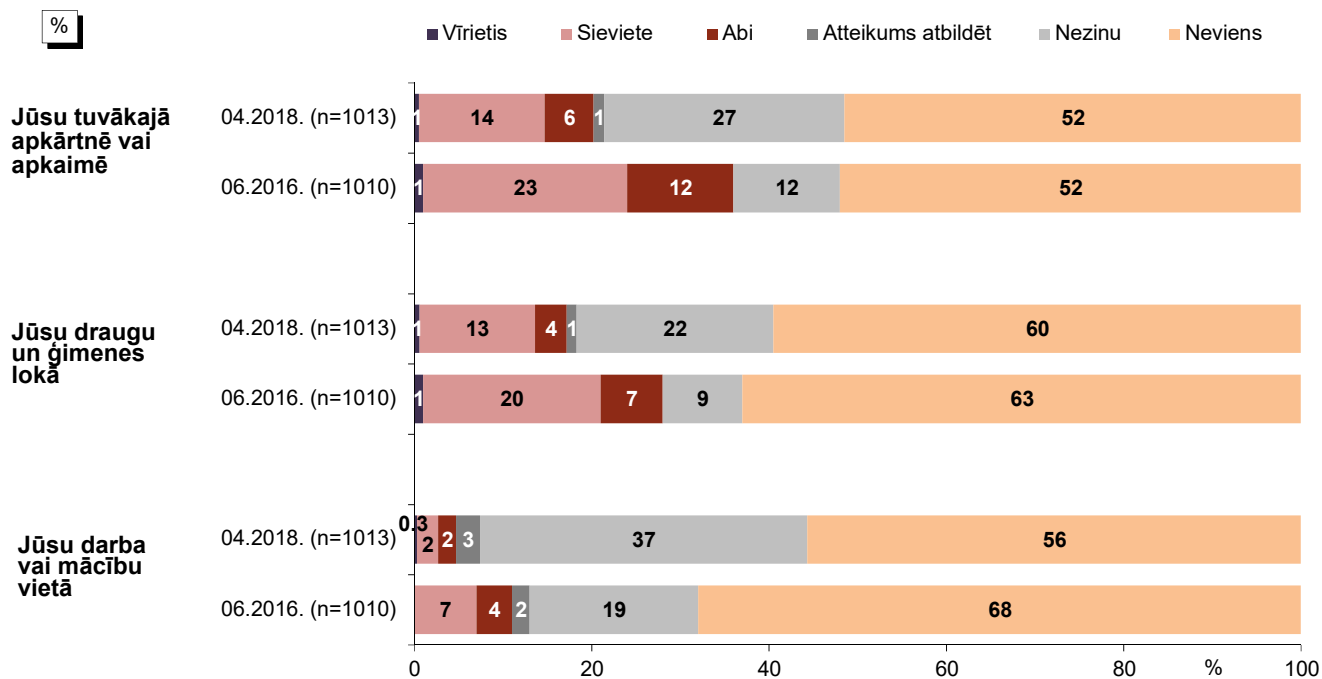
2. Vardarbības ģimenē izplatība

"Vai Jūs pazīstat vīriešus vai sievietes, kuri cietuši no jebkura veida vardarbības ģimenē?"



Bāze: LR pilsoņi, n=1013

Vardarbības ģimenē izplatība: 2016. un 2018. gada aptauju datu salīdzinājums

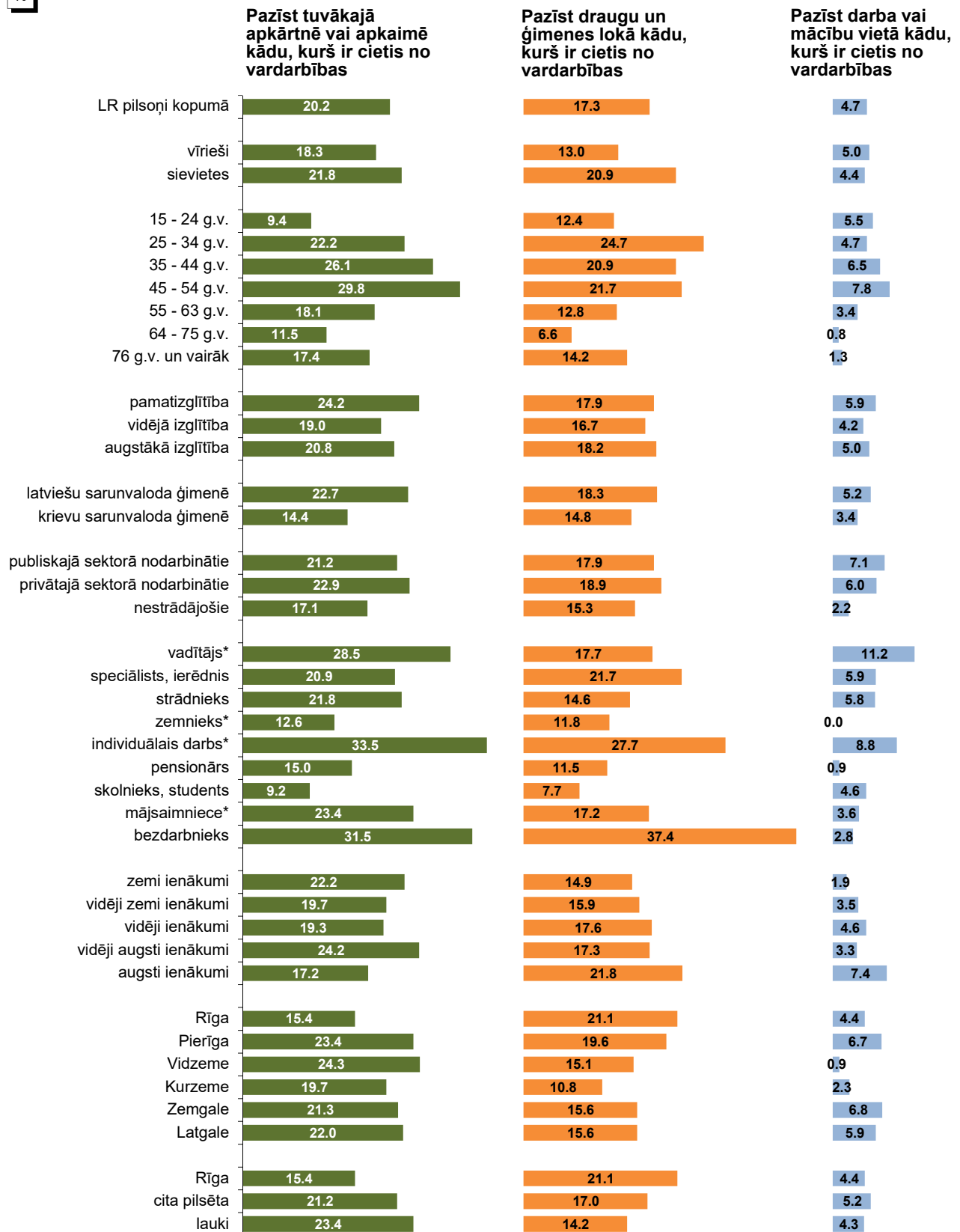


Bāzes: LR pilsoņi

Vardarbības ģimenē izplatība: sociāldemogrāfisko grupu atbilstošs salīdzinājums

"Vai Jūs pazīstat vīriešus vai sievietes, kuri cietuši no jebkura veida vardarbības ģimenē?"

%



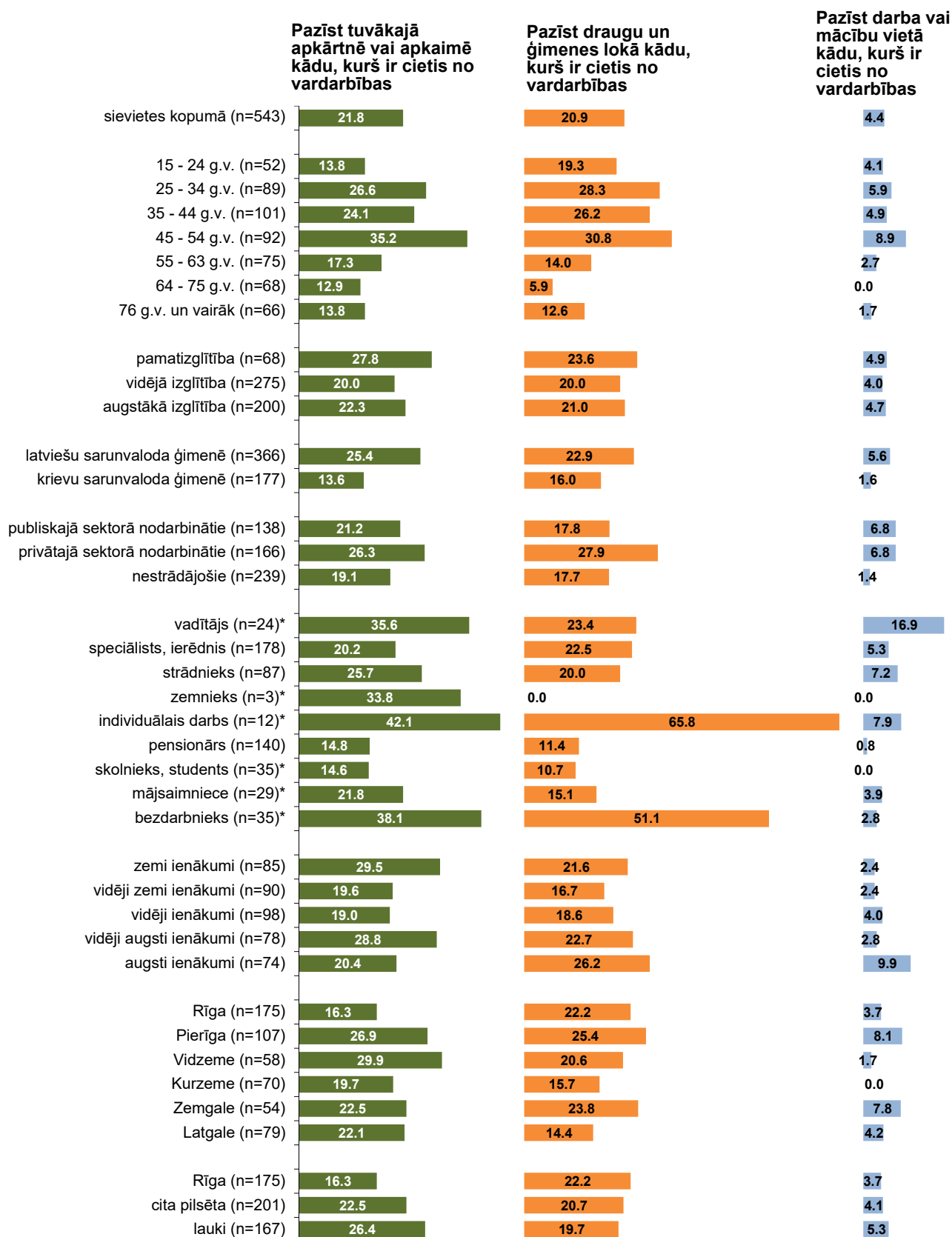
Bāzes: skatīt respondentu sociāldemogrāfisko profilu 6.lpp.

*Respondentu skaits ir nepietiekams ticamu secinājumu izdarīšanai (mazāk nekā 50 respondenti).

Vardarbības ģimenē izplatība: sociāldemogrāfisko grupu atbilde salīdzinājums

"Vai Jūs pazīstat vīriešus vai sievietes, kuri cietuši no jebkura veida vardarbības ģimenē?"

SIEVIETES



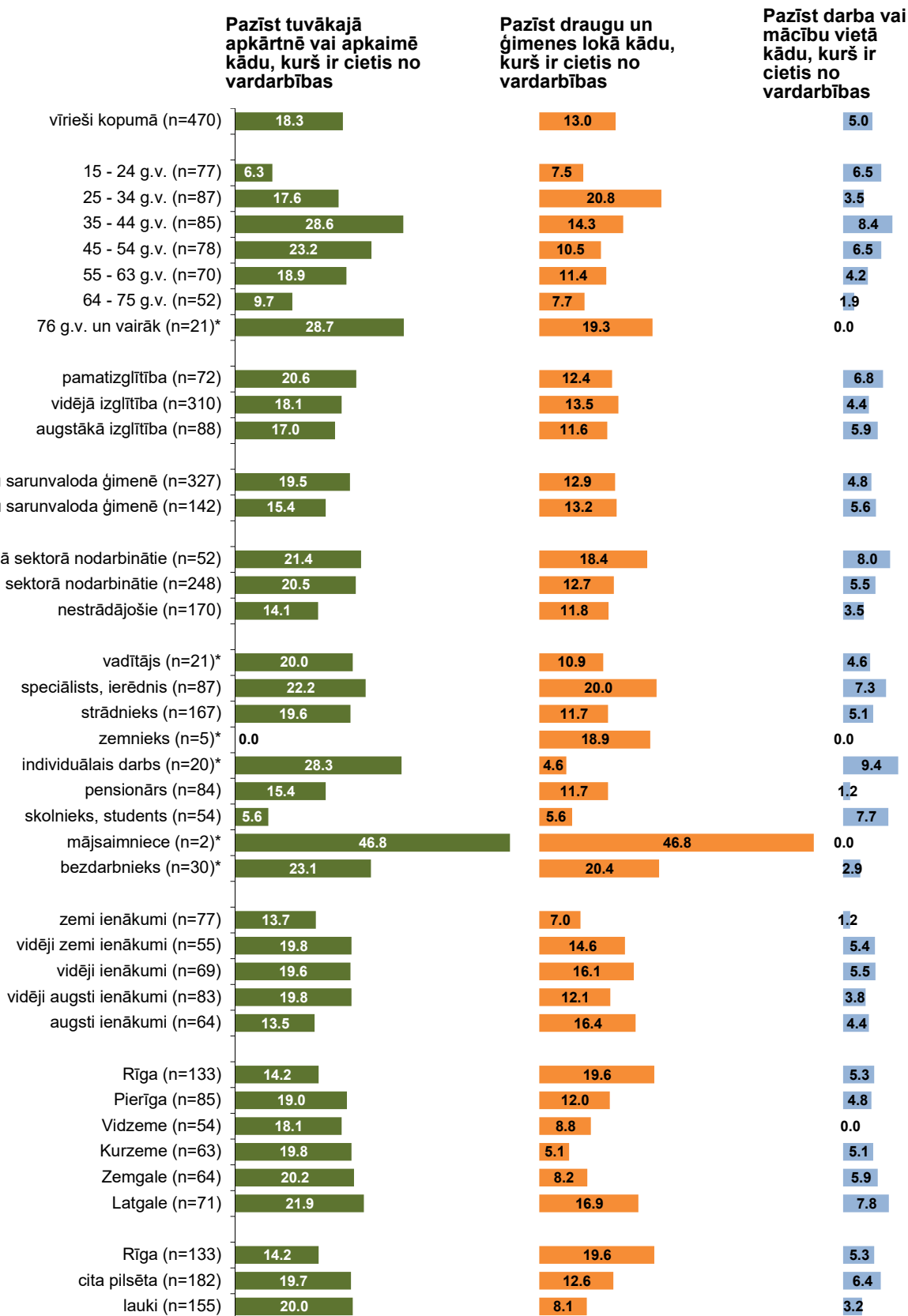
Bāzes: sievietes

*Respondentu skaits ir nepietiekams ticamu secinājumu izdarīšanai (mazāk nekā 50 respondenti).

Vardarbības ģimenē izplatība: sociāldemogrāfisko grupu atbilžu salīdzinājums
 "Vai Jūs pazīstat vīriešus vai sievietes, kuri cietuši no jebkura veida vardarbības ģimenē?"

VĪRIEŠI

%



Bāzes: vīrieši

*Respondentu skaits ir nepietiekams ticamu secinājumu izdarīšanai (mazāk nekā 50 respondenti).

3. Informētība par dažādām organizācijām un pakalpojumiem saistībā ar vardarbību ģimenē

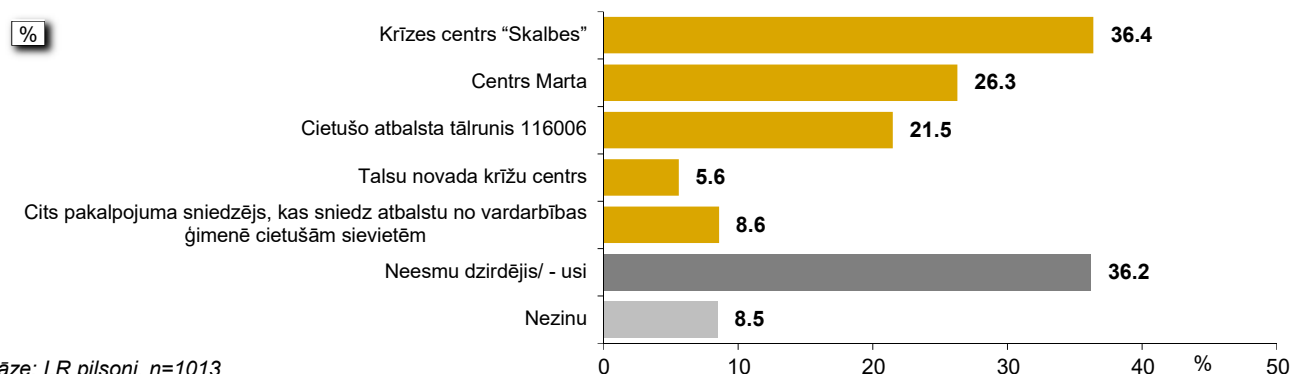
Lūgti norādīt, par kādām organizācijām vai pakalpojumiem viņi ir dzirdējuši, 36% respondentu norādīja, ka zina krīzes centru "Skalbes", 26% - ka zina centru Marta, 22% - ka ir dzirdējuši par cietušo atbalsta tālruni 116006. 6% norādīja, ka ir dzirdējuši par Talsu novada krīžu centru, bet 9% - ka zina kādu citu pakalpojumu, kas palīdz vardarbībā cietušām sievietēm. To, ka nav dzirdējuši ne par vienu pakalpojumu no sarakstā minētajiem, atzīmēja 36% respondentu.

Jāpiebilst, ka vismaz vienu pakalpojumu vai organizāciju zināja 27% respondentu, divas organizācijas vai pakalpojumus – 16%, trīs – 10%, četras – 2%, bet piecas – 0.4% pētījuma dalībnieku.

Jāpiebilst, ka to, ka zina kādu no organizācijām vai pakalpojumiem, kas sniedz atbalstu no vardarbības cietušām sievietēm, biežāk nekā caurmērā atzīmēja sievietes, respondenti vecumā no 35 līdz 44 gadiem, aptaujātie ar augstāko izglītību, iedzīvotāji, kuru galvenā sarunvaloda ģimenē ir latviešu, publiskajā sektorā nodarbinātie, pētījuma dalībnieki ar vidēji augstiem vai augstiem ienākumiem, Rīgā un Zemgalē dzīvojošie, kā arī lauku apvidu iedzīvotāji.

3. Informētība par dažādām organizācijām un pakalpojumiem saistībā ar vardarbību ģimenē

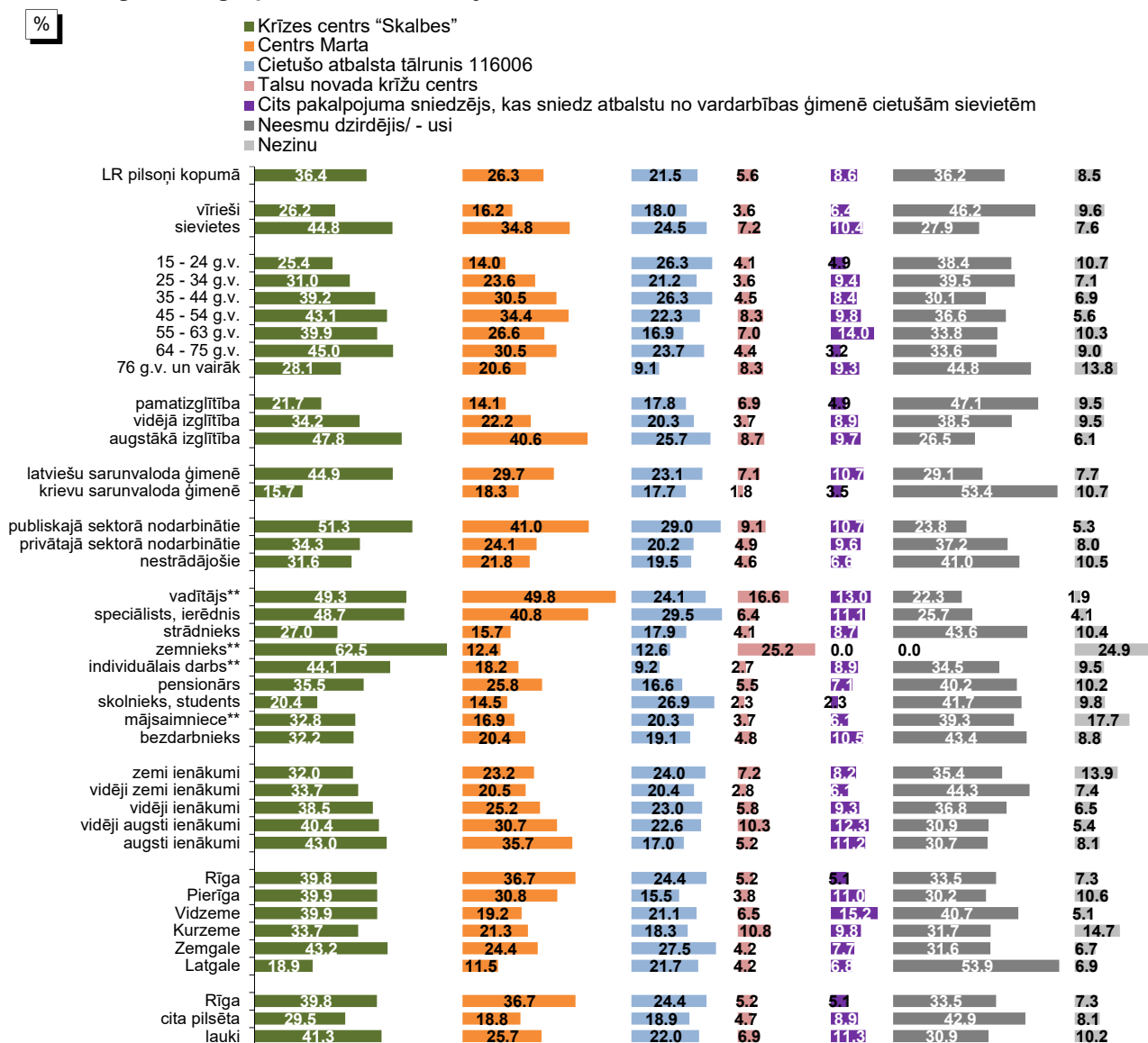
"Vai esat kādreiz dzirdējis/ -usi par šādām organizācijām vai pakalpojumiem?"



Bāze: LR pilsoņi, n=1013

*Tā kā katrs respondents varēja atzīmēt vairāk nekā vienu atbildi, kopējā atbilžu summa pārsniedz 100%.

Informētība par dažādām organizācijām un pakalpojumiem saistībā ar vardarbību ģimenē: sociāldemogrāfisko grupu atbilžu salīdzinājums



Bāzes: skatīt respondentu sociāldemogrāfisko profilu 6.lpp.

*Tā kā katrs respondents varēja atzīmēt vairāk nekā vienu atbildi, kopējā atbilžu summa pārsniedz 100%.

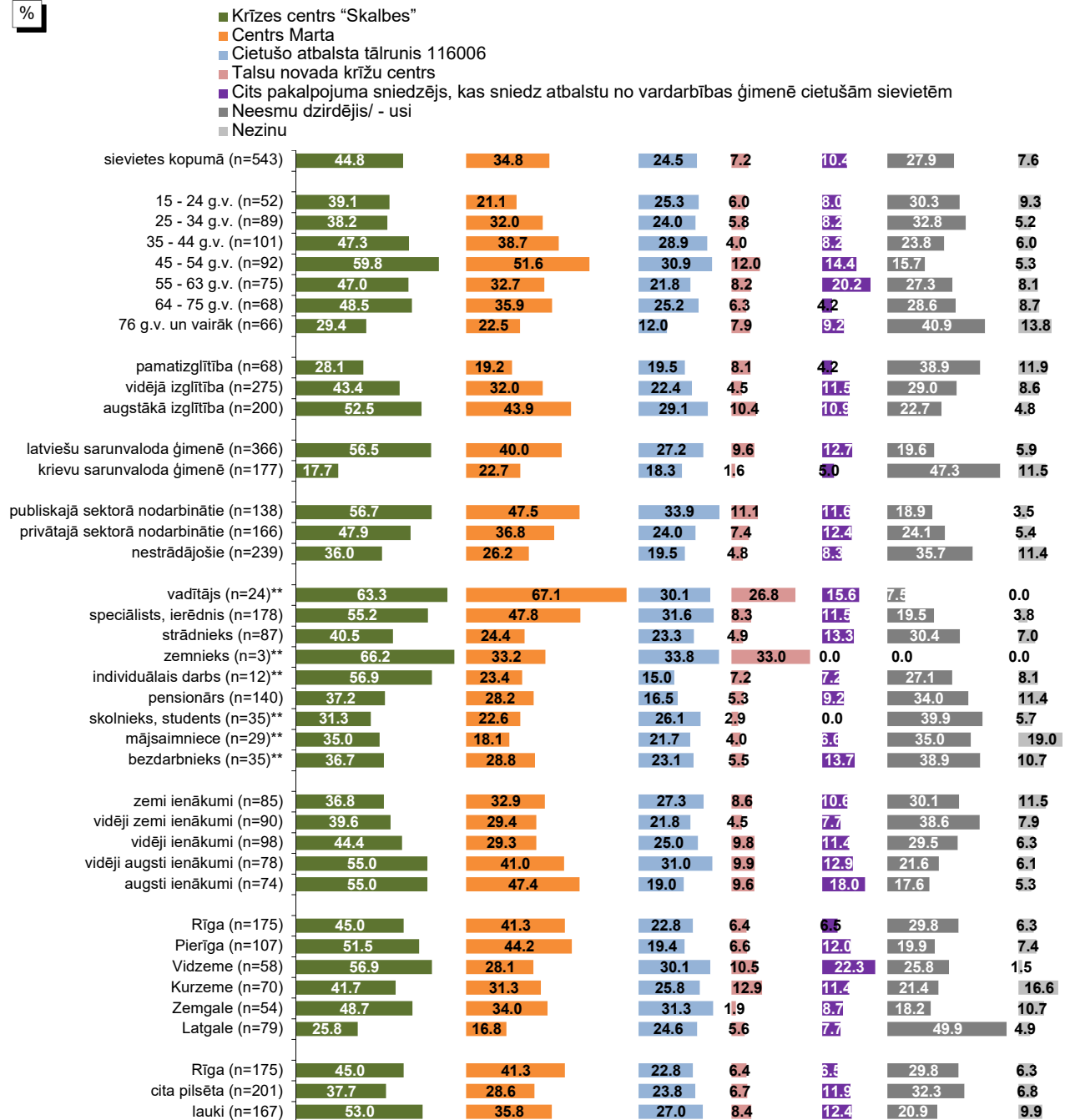
**Respondentu skaits ir nepietiekams ticamu secinājumu izdarīšanai (mazāk nekā 50 respondenti).

Informētība par dažādām organizācijām un pakalpojumiem saistībā ar vardarbību ģimenē: sociāldemogrāfisko grupu atbildžu salīdzinājums

"Vai esat kādreiz dzirdējis/ -usi par šādām organizācijām vai pakalpojumiem?"

SIEVIETES

%



Bāzes: sievietes

*Tā kā katrs respondents varēja atzīmēt vairāk nekā vienu atbildi, kopējā atbilžu summa pārsniedz 100%.

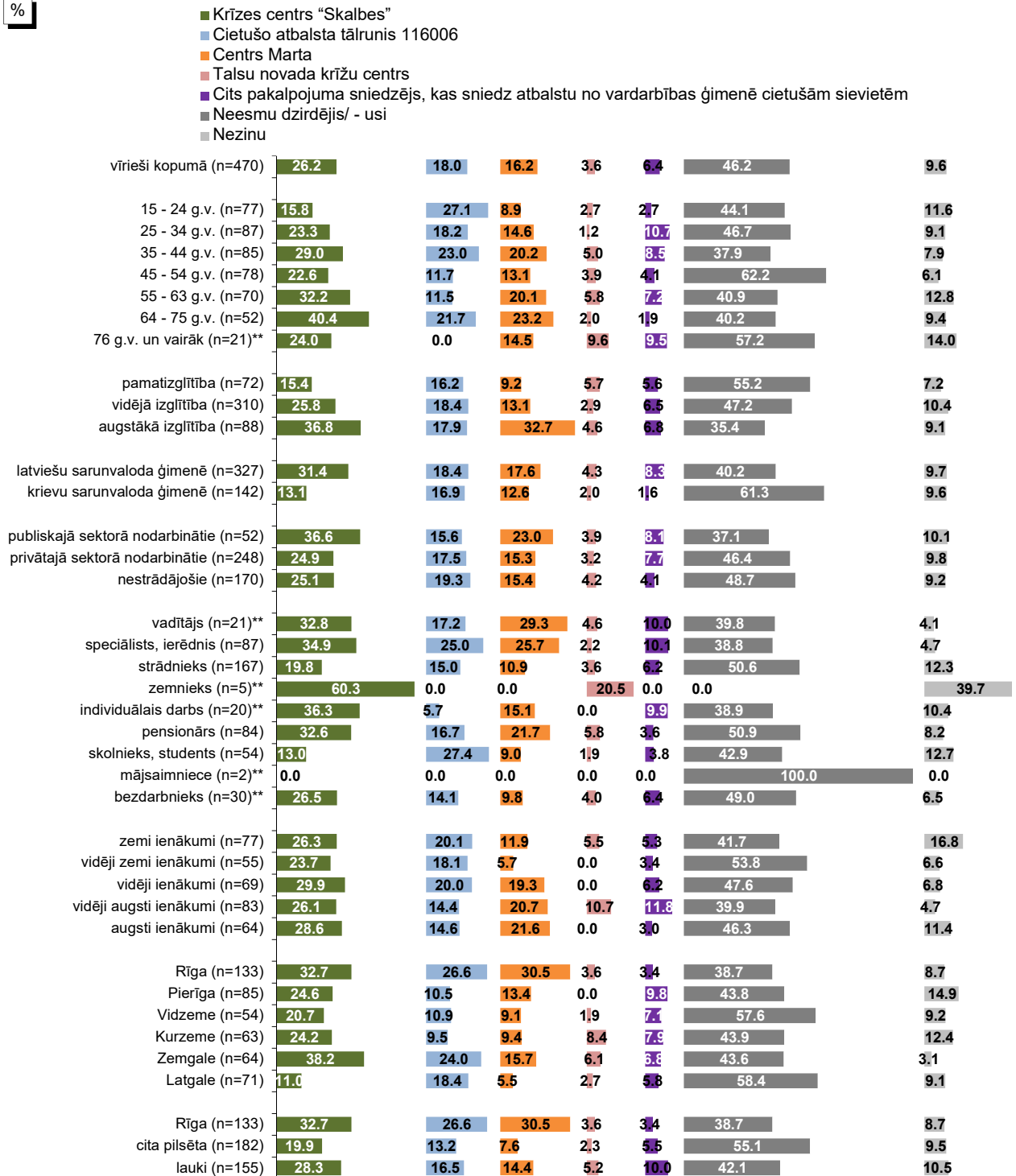
**Respondentu skaits ir nepietiekams ticamu secinājumu izdarīšanai (mazāk nekā 50 respondenti).

Informētība par dažādām organizācijām un pakalpojumiem saistībā ar vardarbību ģimenē: sociāldemogrāfisko grupu atbildžu salīdzinājums

"Vai esat kādreiz dzirdējis/ -usi par šādām organizācijām vai pakalpojumiem?"

VĪRIEŠI

%



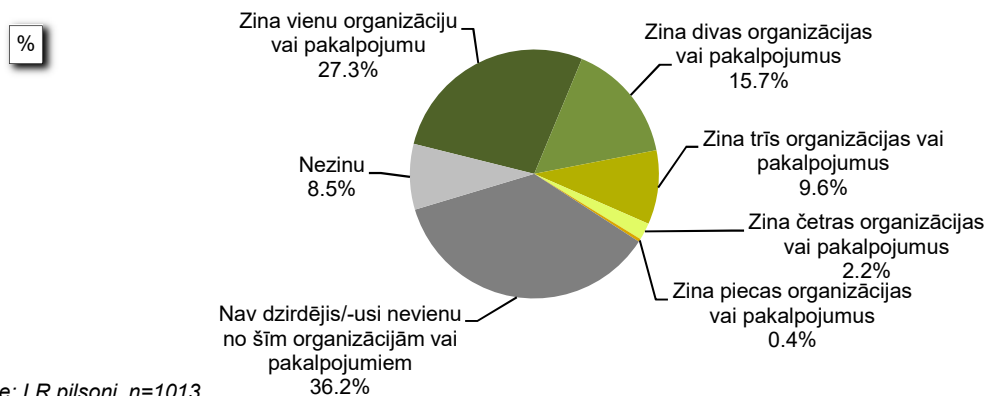
Bāzes: vīrieši

*Tā kā katrs respondents varēja atzīmēt vairāk nekā vienu atbildi, kopējā atbildžu summa pārsniedz 100%.

**Respondentu skaits ir nepietiekams ticamu secinājumu izdarīšanai (mazāk nekā 50 respondenti).

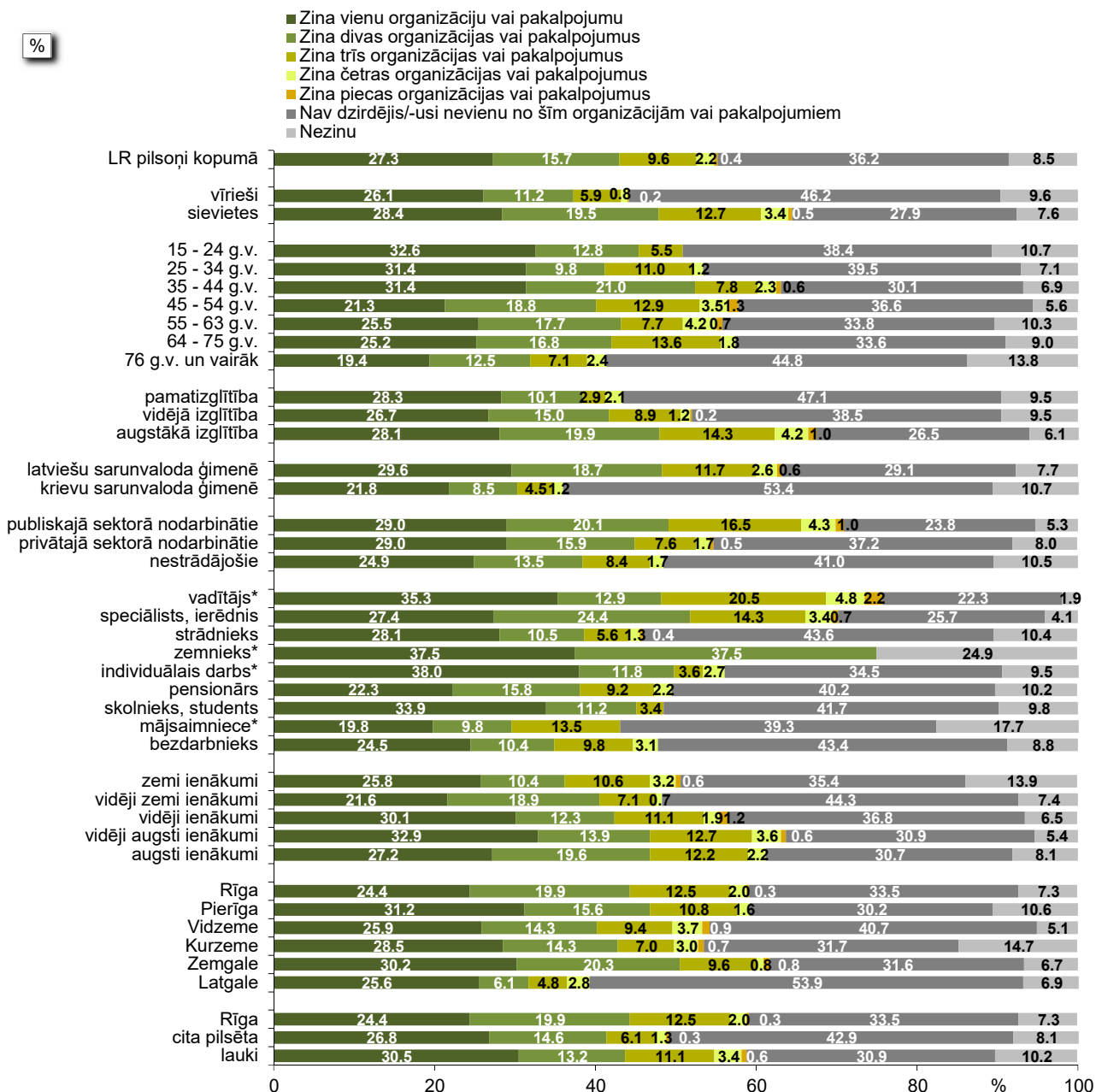
Informētība par dažādām organizācijām un pakalpojumiem saistībā ar vardarbību ģimenē

"Vai esat kādreiz dzirdējis/ -usi par šādām organizācijām vai pakalpojumiem?"



Bāze: LR pilsoņi, n=1013

Informētība par dažādām organizācijām un pakalpojumiem saistībā ar vardarbību ģimenē: sociāldemogrāfisko grupu atbilstu salīdzinājums



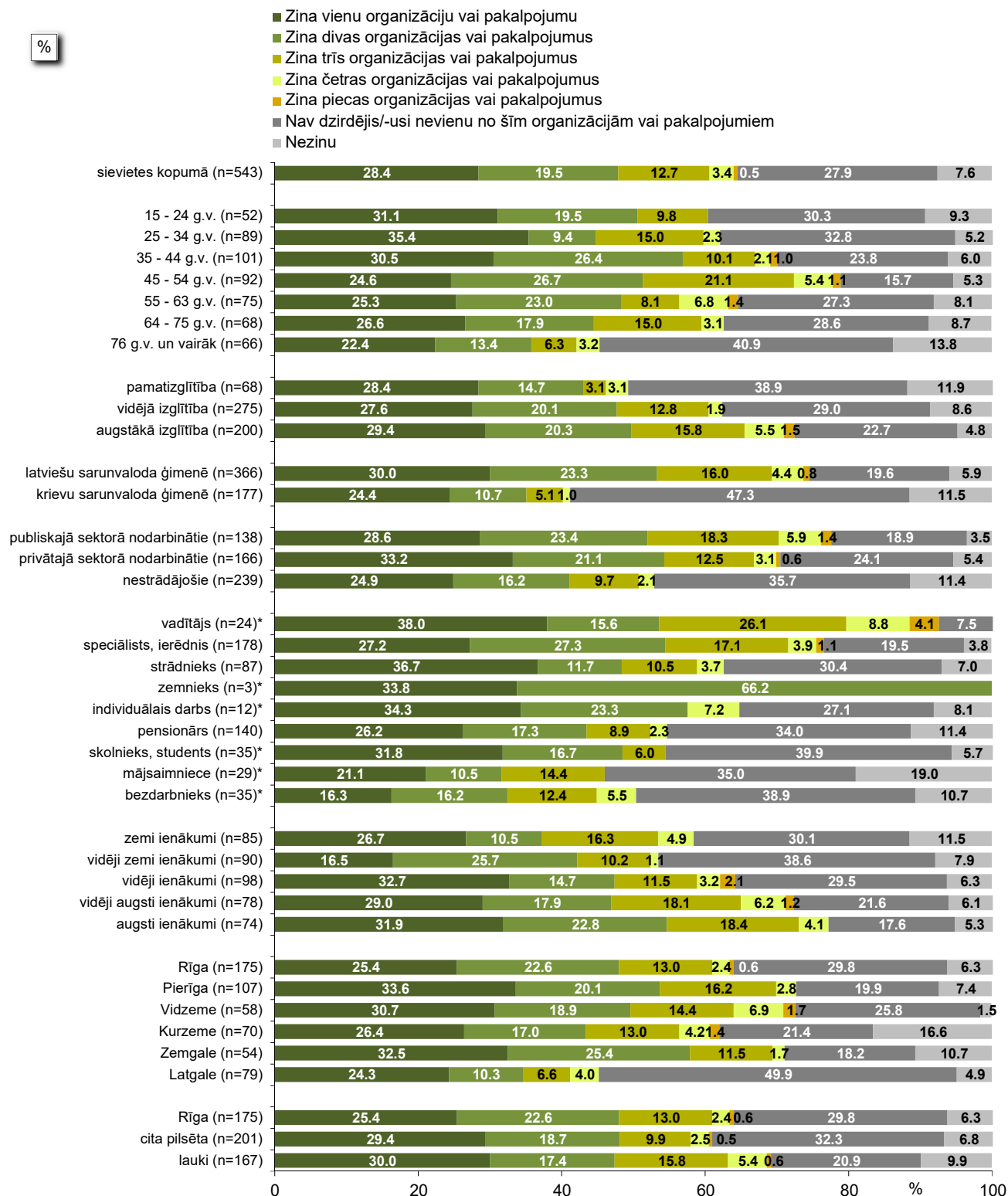
Bāzes: skatīt respondentu sociāldemogrāfisko profilu 6.lpp.

*Respondentu skaits ir nepietiekams ticamu secinājumu izdarīšanai (mazāk nekā 50 respondenti).

Informētība par dažādām organizācijām un pakalpojumiem saistībā ar vardarbību ģimenē: sociāldemogrāfisko grupu atbildžu salīdzinājums

"Vai esat kādreiz dzirdējis/ -usi par šādām organizācijām vai pakalpojumiem?"

SIEVIETES



Bāzes: sievietes

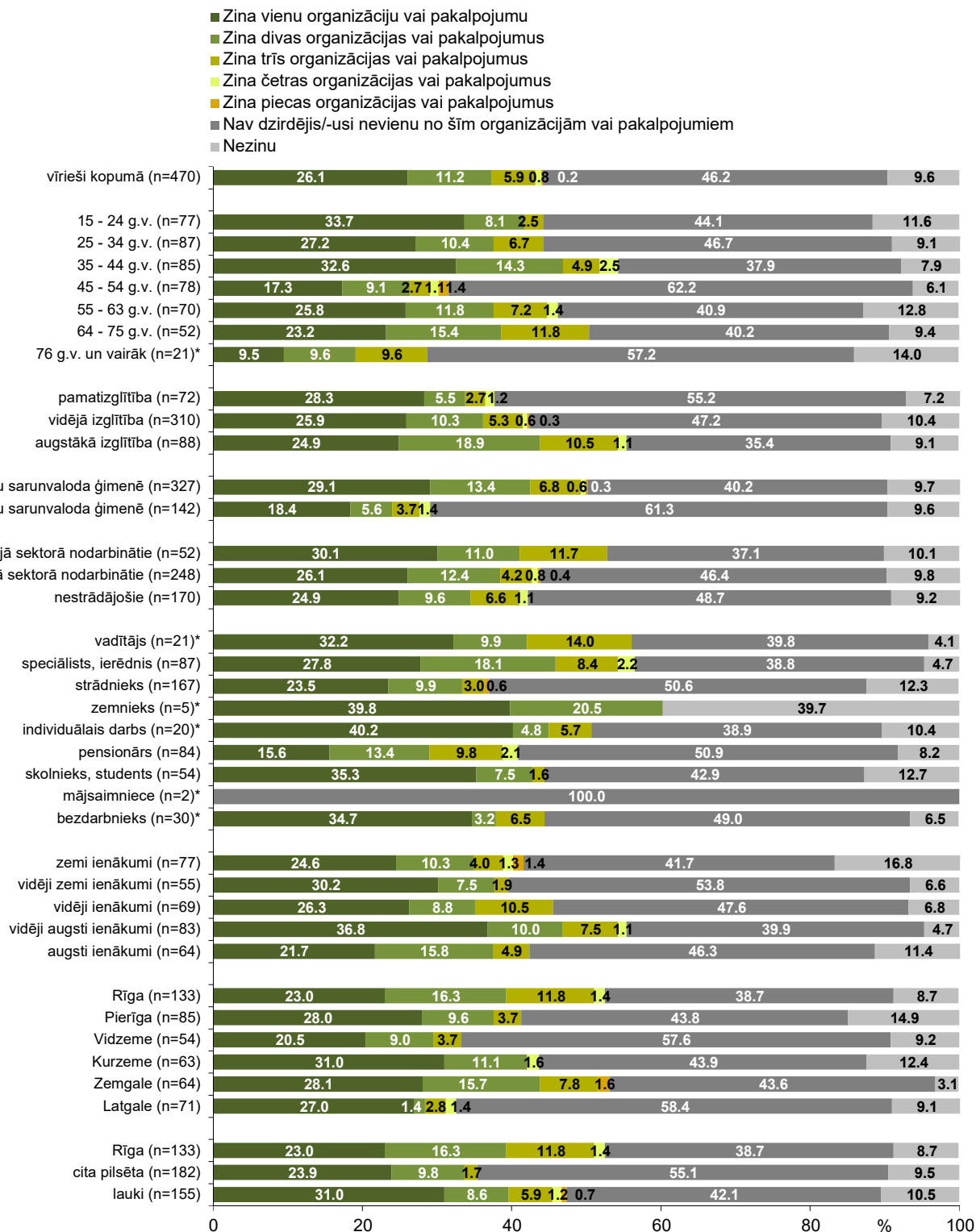
*Respondentu skaits ir nepietiekams ticamu secinājumu izdarīšanai (mazāk nekā 50 respondenti).

Informētība par dažādām organizācijām un pakalpojumiem saistībā ar vardarbību ģimenē: sociāldemogrāfisko grupu atbildžu salīdzinājums

"Vai esat kādreiz dzirdējis/ -usi par šādām organizācijām vai pakalpojumiem?"

VĪRIEŠI

%



Bāzes: vīrieši

*Respondentu skaits ir nepietiekams ticamu secinājumu izdarīšanai (mazāk nekā 50 respondenti).

4. Uzskati par dažādu situāciju pretlikumību

Aptaujas ietvaros respondentiem lūdza paust viedokli par dažādām ar vardarbību saistītām situācijām un raksturot, cik tā, viņuprāt, ir pretlikumīga.

Saskaņā ar aptaujas datiem 2/5 (40%) respondentu uzskatīja, ka nepareiza un jau pretlikumīga ir partnera piespiešana stāties dzimumattiecībās, vēl 32% norādīja, ka šāda rīcība ir nepareiza un būtu jāatzīst par pretlikumīgu, 13% domāja, ka tā ir nepareiza, bet tā nebūtu jāatzīst par pretlikumīgu, bet 1% - ka tā nav nepareiza un nebūtu jāatzīst par pretlikumīgu.

Uzskatu, ka kolēģu fiziska aizskaršana nepiedienīgā vai nevēlamā veidā ir nepareiza un jau pretlikumīga, pauda 31%, vēl 39% norādīja, ka tāda rīcība ir nepareiza un būtu jāatzīst par pretlikumīgu. 18% atbildēja, ka tā ir nepareiza, bet tā nebūtu jāatzīst par pretlikumīgu, bet 2% - ka tā nav nepareiza un nebūtu jāatzīst par pretlikumīgu.

27% respondentu atzīmēja, ka nevēlamu seksuāla rakstura e-pastu un īsziņu sūtīšana ir nepareiza un jau pretlikumīga, 37% uzskatīja, ka šāda rīcība ir nepareiza un būtu jāatzīst par pretlikumīgu, 20% norādīja, ka tā ir nepareiza, bet tā nebūtu jāatzīst par pretlikumīgu, bet 2% - ka tā nav nepareiza un nebūtu jāatzīst par pretlikumīgu.

Uzskatu, ka mēģinājumi kontrolēt partneri, neļaujot viņam (-ai) tikties un kontaktēties ar ģimeni un draugiem, atstājot bez naudas vai atņemot mobilo tālruni vai oficiālus dokumentus, ir nepareizi un jau pretlikumīgi, pauda 22% respondentu. 39% šādu uzvedību uzskatīja par nepareizu un norādīja, ka tā būtu jāatzīst par pretlikumīgu, 26% atbildēja, ka šāda rīcība ir nepareiza, bet tā nebūtu jāatzīst par pretlikumīgu, bet 3% atzina, ka tas nav nepareizi un nav jāatzīst par pretlikumīgu.

To, ka seksuāla rakstura divdomīgu piezīmju vai "joku" izteikšana sievietēm uz ielas ir nepareiza un jau pretlikumīga, norādīja 17% pētījuma dalībnieku. 32% atzīmēja, ka šāda rīcība ir nepareiza un būtu jāatzīst par pretlikumīgu, 33% norādīja, ka tā ir nepareiza, bet tā nebūtu jāatzīst par pretlikumīgu, bet 4% - ka tā nav nepareiza un nebūtu jāatzīst par pretlikumīgu.

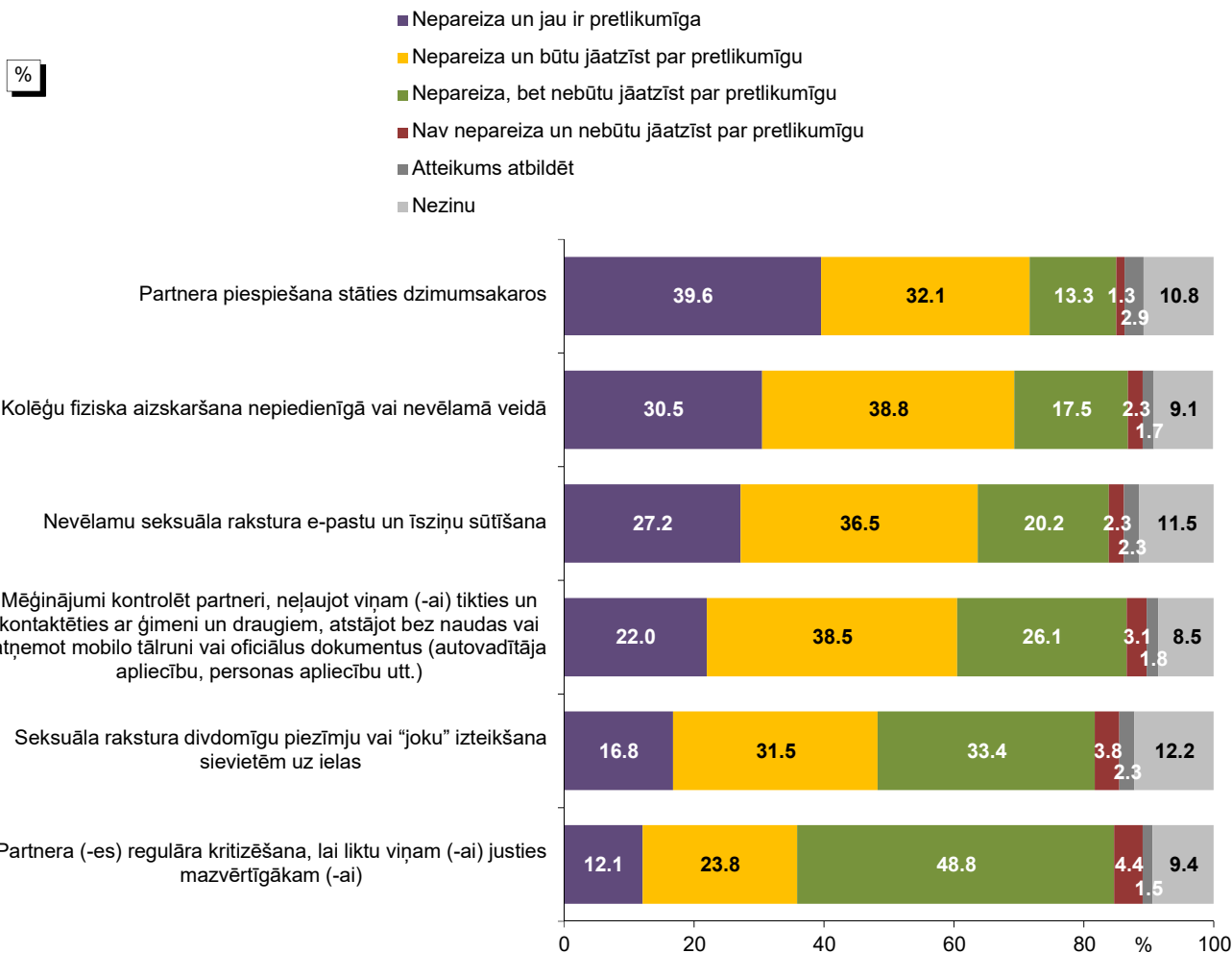
Savukārt to, ka partnera (-es) regulāra kritizēšana, lai liktu viņam (-ai) justies mazvērtīgākam (-ai), ir nepareiza un jau pretlikumīga, atzina 12%, vēl 24% atbildēja, ka tas ir nepareizi un būtu jāatzīst par pretlikumīgu, 49% uzskatīja, ka tas ir nepareizi, bet nebūtu jāatzīst par pretlikumīgu, bet 4% atbildēja, ka tas nav nepareizi un tas nav jāatzīst par pretlikumīgu.

Salīdzinot ar 2016.gada datiem, jāsecina, 2018.gadā respondenti retāk par visām minētajām situācijām atbildēja, ka tās ir nepareizas un jau ir pretlikumīgas, bet biežāk pauda viedokli, ka šādas rīcības ir nepareizas un tās ir jāatzīst par pretlikumīgām.

Jāpiebilst, ka respondenti ar vidējiem ienākumiem biežāk nekā caurmērā par visām uzskaitītajām situācijām pauda viedokli, ka tās ir nepareizas un jau pretlikumīgas.

4. Uzskati par dažādu situāciju pretlikumību

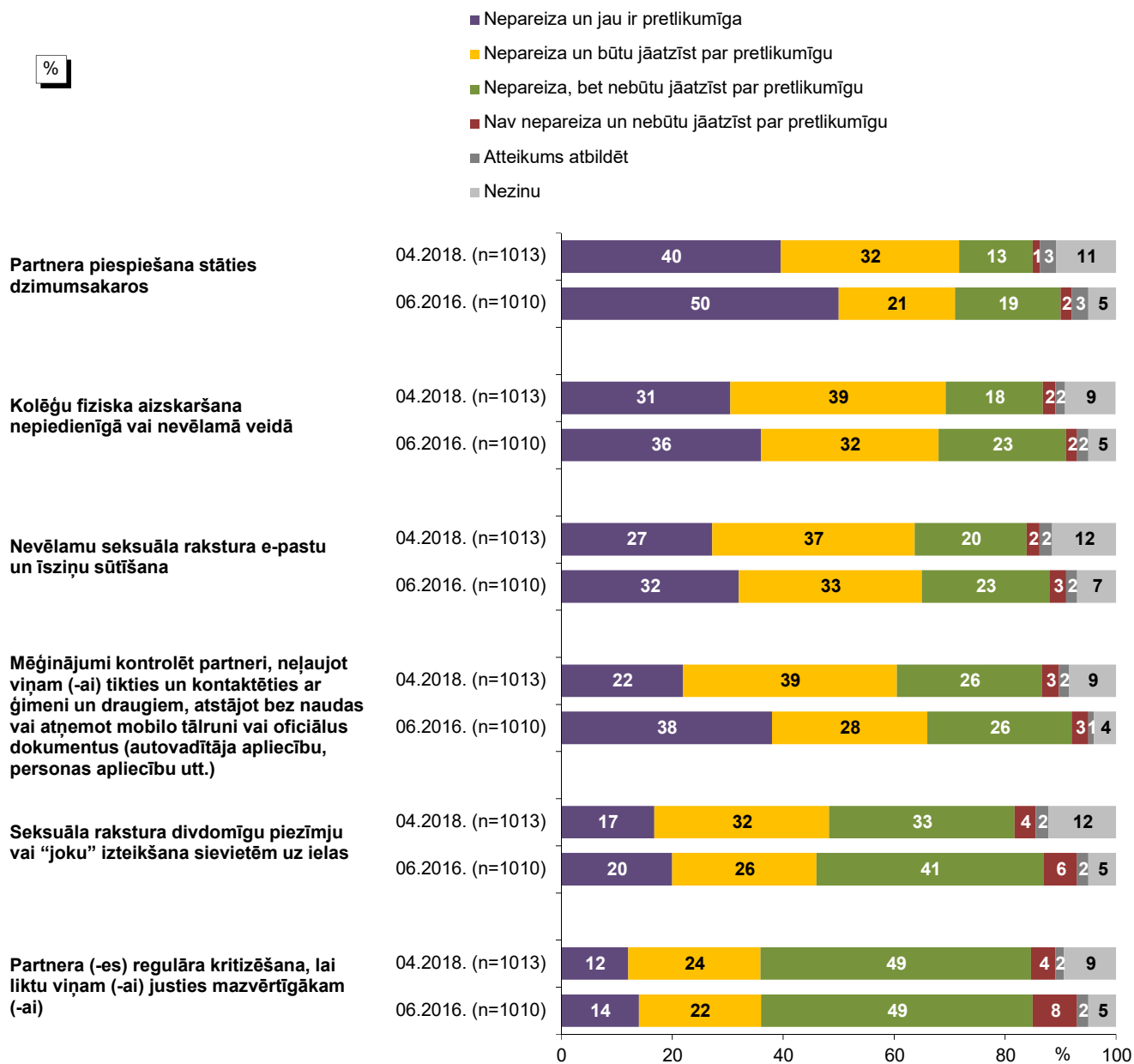
"Par katru no šīm situācijām, lūdzu, pasakiet, vai, Jūsaprāt, tā ir vai nav pretlikumīga. Par katru situāciju, lūdzu, pasakiet, vai, Jūsaprāt, tā ir nepareiza un jau ir pretlikumīga, ir nepareiza un būtu jāatzīst par pretlikumīgu, ir nepareiza, bet nebūtu jāatzīst par pretlikumīgu, nav nepareiza un nebūtu jāatzīst par pretlikumīgu?"



Bāze: LR pilsoņi, n=1013

Uzskati par dažādu situāciju pretlikumību: 2016. un 2018. gada aptauju datu salīdzinājums

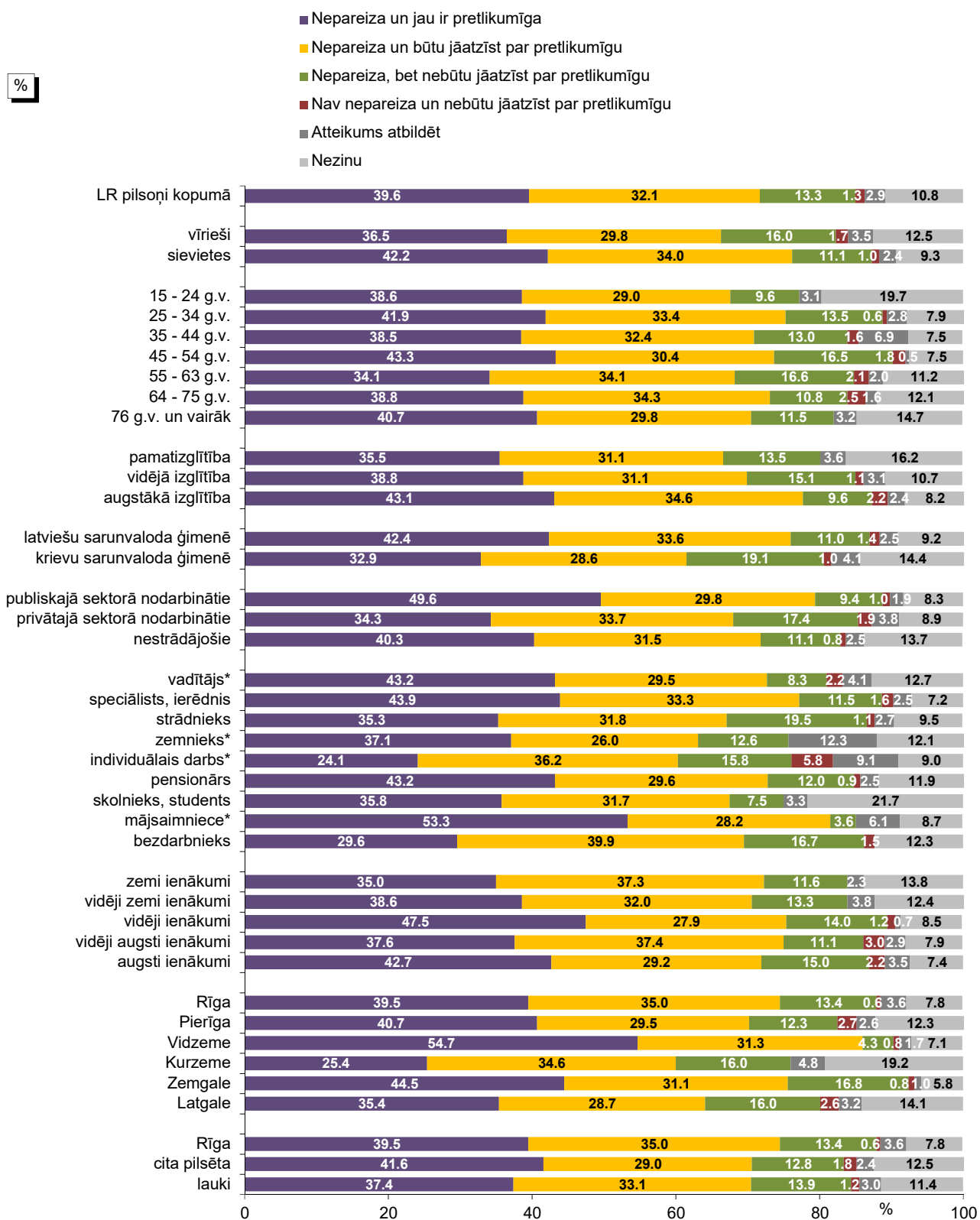
"Par katru no šīm situācijām, lūdzu, pasakiet, vai, Jūsprāt, tā ir vai nav pretlikumīga. Par katru situāciju, lūdzu, pasakiet, vai, Jūsprāt, tā ir nepareiza un jau ir pretlikumīga, ir nepareiza un būtu jāatzīst par pretlikumīgu, ir nepareiza, bet nebūtu jāatzīst par pretlikumīgu, nav nepareiza un nebūtu jāatzīst par pretlikumīgu?"



Bāzes: LR pilsoņi

Uzskati par dažādu situāciju pretlikumību: sociāldemogrāfisko grupu atbilžu salīdzinājums

"Par katru no šīm situācijām, lūdzu, pasakiet, vai, Jūsuprāt, tā ir vai nav pretlikumīga. Par katru situāciju, lūdzu, pasakiet, vai, Jūsuprāt, tā ir nepareiza un jau ir pretlikumīga, ir nepareiza un būtu jāatzīst par pretlikumīgu, ir nepareiza, bet nebūtu jāatzīst par pretlikumīgu, nav nepareiza un nebūtu jāatzīst par pretlikumīgu: **Partnera piespiešana stāties dzimumsakaros?**"



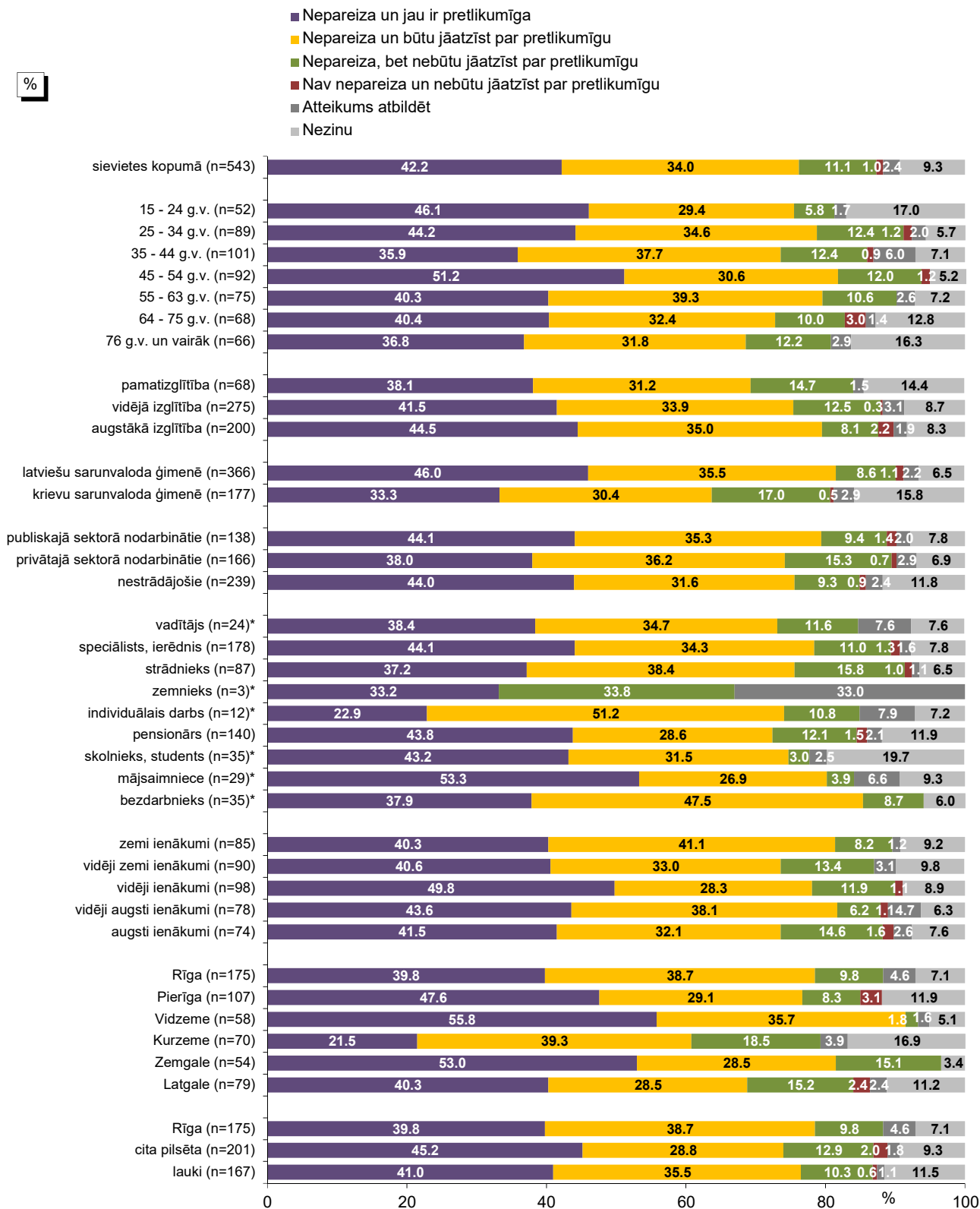
Bāzes: skatīt respondentu sociāldemogrāfisko profilu 6.lpp.

*Respondentu skaits ir nepietiekams ticamu secinājumu izdarīšanai (mazāk nekā 50 respondenti).

Uzskati par dažādu situāciju pretlikumību: sociāldemogrāfisko grupu atbilžu salīdzinājums

"Par katru no šīm situācijām, lūdzu, pasakiet, vai, Jūsuprāt, tā ir vai nav pretlikumīga. Par katru situāciju, lūdzu, pasakiet, vai, Jūsuprāt, tā ir nepareiza un jau ir pretlikumīga, ir nepareiza un būtu jāatzīst par pretlikumīgu, ir nepareiza, bet nebūtu jāatzīst par pretlikumīgu, nav nepareiza un nebūtu jāatzīst par pretlikumīgu, nav nepareiza un nebūtu jāatzīst par pretlikumīgu: **Partnera piespiešana stāties dzimumsakaros ?**"

SIEVIETES

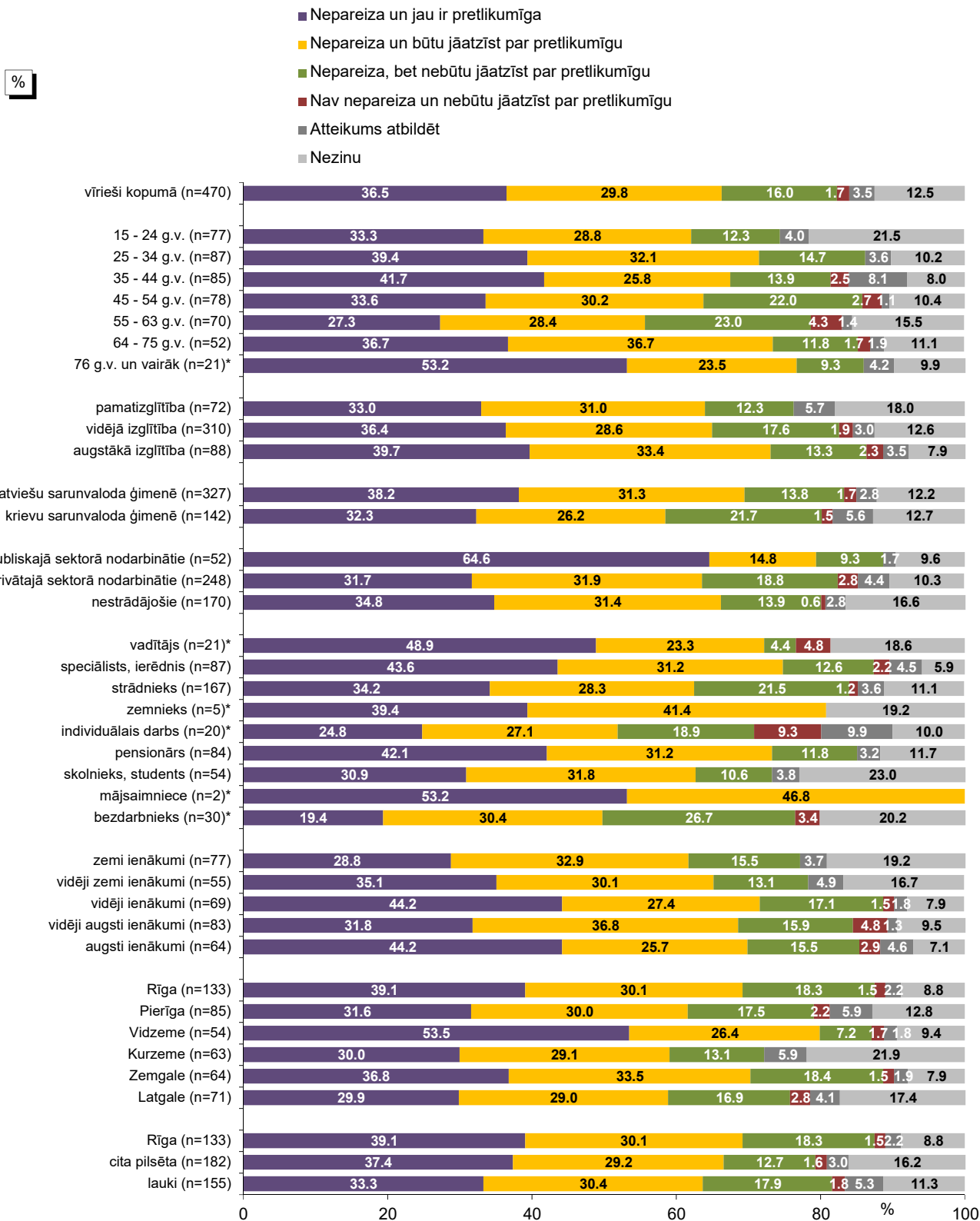


Bāzes: sievietes

*Respondentu skaits ir nepietiekams ticamu secinājumu izdarīšanai (mazāk nekā 50 respondenti).

Uzskati par dažādu situāciju pretlikumību: sociāldemogrāfisko grupu atbilžu salīdzinājums
 "Par katru no šīm situācijām, lūdzu, pasakiet, vai, Jūsuprāt, tā ir vai nav pretlikumīga. Par katru situāciju, lūdzu, pasakiet, vai, Jūsuprāt, tā ir nepareiza un jau ir pretlikumīga, ir nepareiza un būtu jāatzīst par pretlikumīgu, ir nepareiza, bet nebūtu jāatzīst par pretlikumīgu, nav nepareiza un nebūtu jāatzīst par pretlikumīgu, nav nepareiza un nebūtu jāatzīst par pretlikumīgu: **Partnera piespiešana stāties dzimumsakaros ?**"

VĪRIEŠI

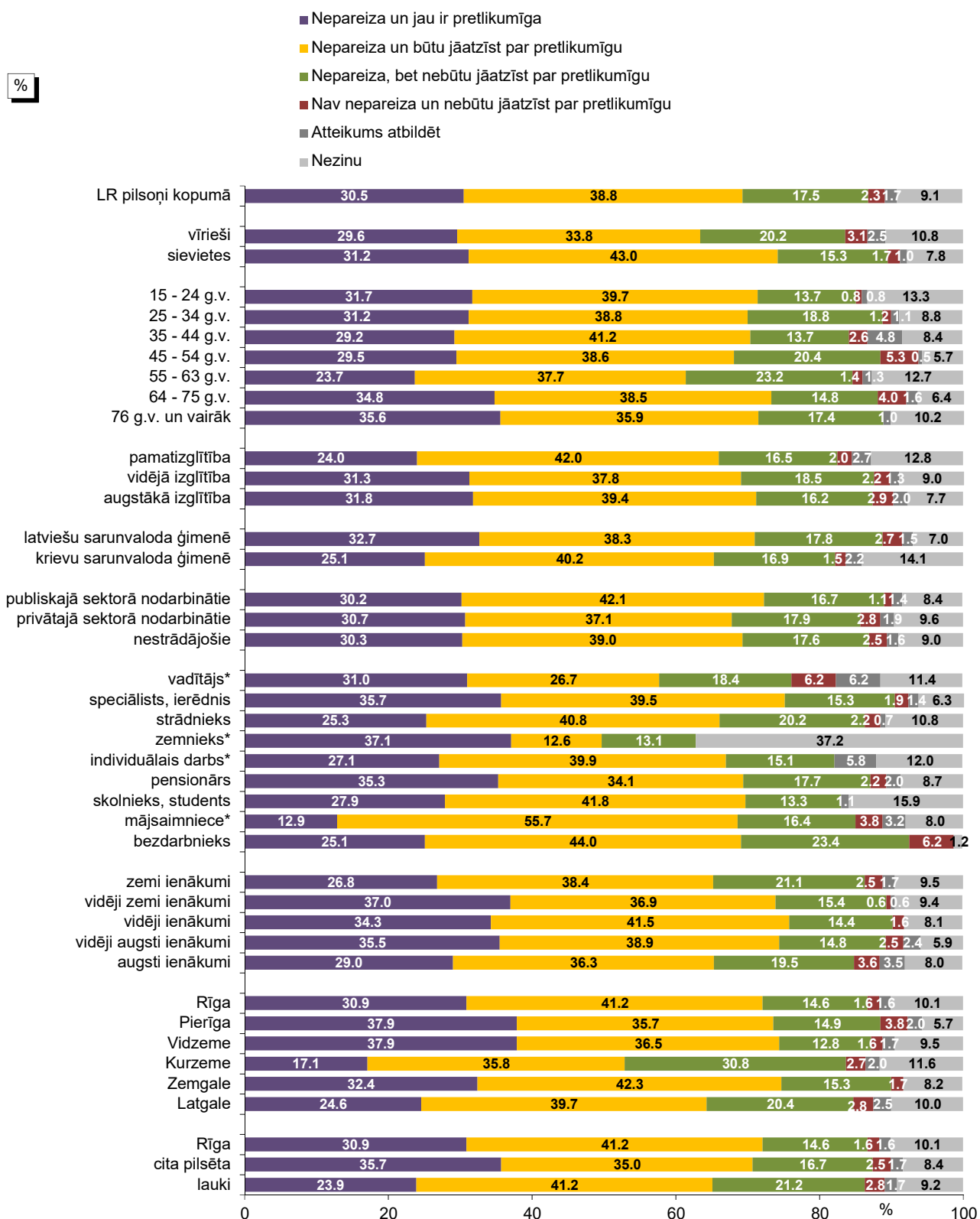


Bāzes: vīrieši

*Respondentu skaits ir nepietiekams ticamu secinājumu izdarīšanai (mazāk nekā 50 respondenti).

Uzskati par dažādu situāciju pretlikumību: sociāldemogrāfisko grupu atbilžu salīdzinājums

"Par katru no šīm situācijām, lūdzu, pasakiet, vai, Jūsuprāt, tā ir vai nav pretlikumīga. Par katru situāciju, lūdzu, pasakiet, vai, Jūsuprāt, tā ir nepareiza un jau ir pretlikumīga, ir nepareiza un būtu jāatzīst par pretlikumīgu, ir nepareiza, bet nebūtu jāatzīst par pretlikumīgu, nav nepareiza un nebūtu jāatzīst par pretlikumīgu: **Kolēģu fiziska aizskaršana nepiedienīgā vai nevēlamā veidā?**"



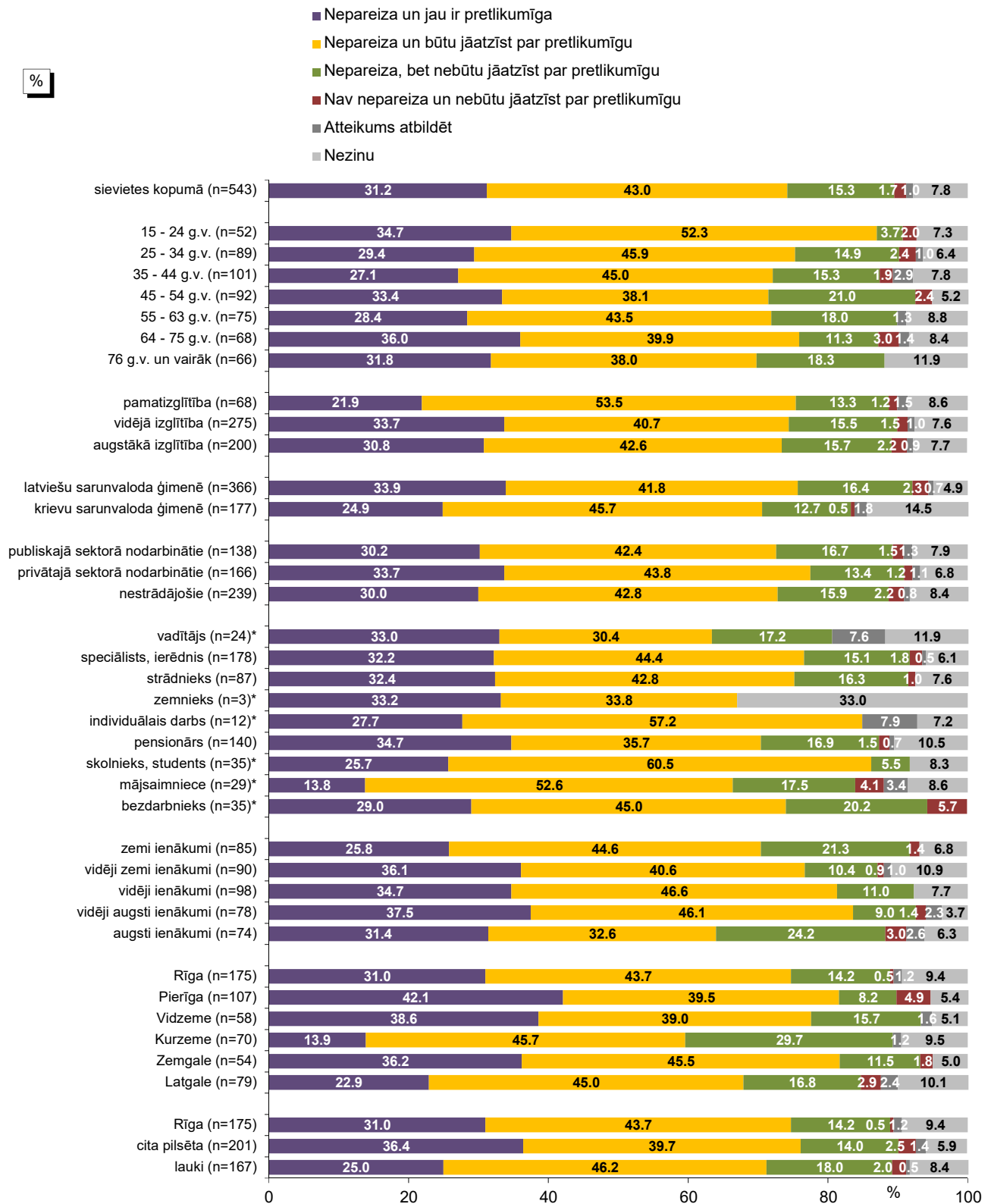
Bāzes: skatīt respondentu sociāldemogrāfisko profilu 6.lpp.

*Respondentu skaits ir nepietiekams ticamu secinājumu izdarīšanai (mazāk nekā 50 respondenti).

Uzskati par dažādu situāciju pretlikumību: sociāldemogrāfisko grupu atbilžu salīdzinājums

"Par katru no šīm situācijām, lūdzu, pasakiet, vai, Jūsuprāt, tā ir vai nav pretlikumīga. Par katru situāciju, lūdzu, pasakiet, vai, Jūsuprāt, tā ir nepareiza un jau ir pretlikumīga, ir nepareiza un būtu jāatzīst par pretlikumīgu, ir nepareiza, bet nebūtu jāatzīst par pretlikumīgu, nav nepareiza un nebūtu jāatzīst par pretlikumīgu. **Kolēģu fiziska aizskaršana nepiedienīgā vai nevēlamā veidā?**"

SIEVIETES



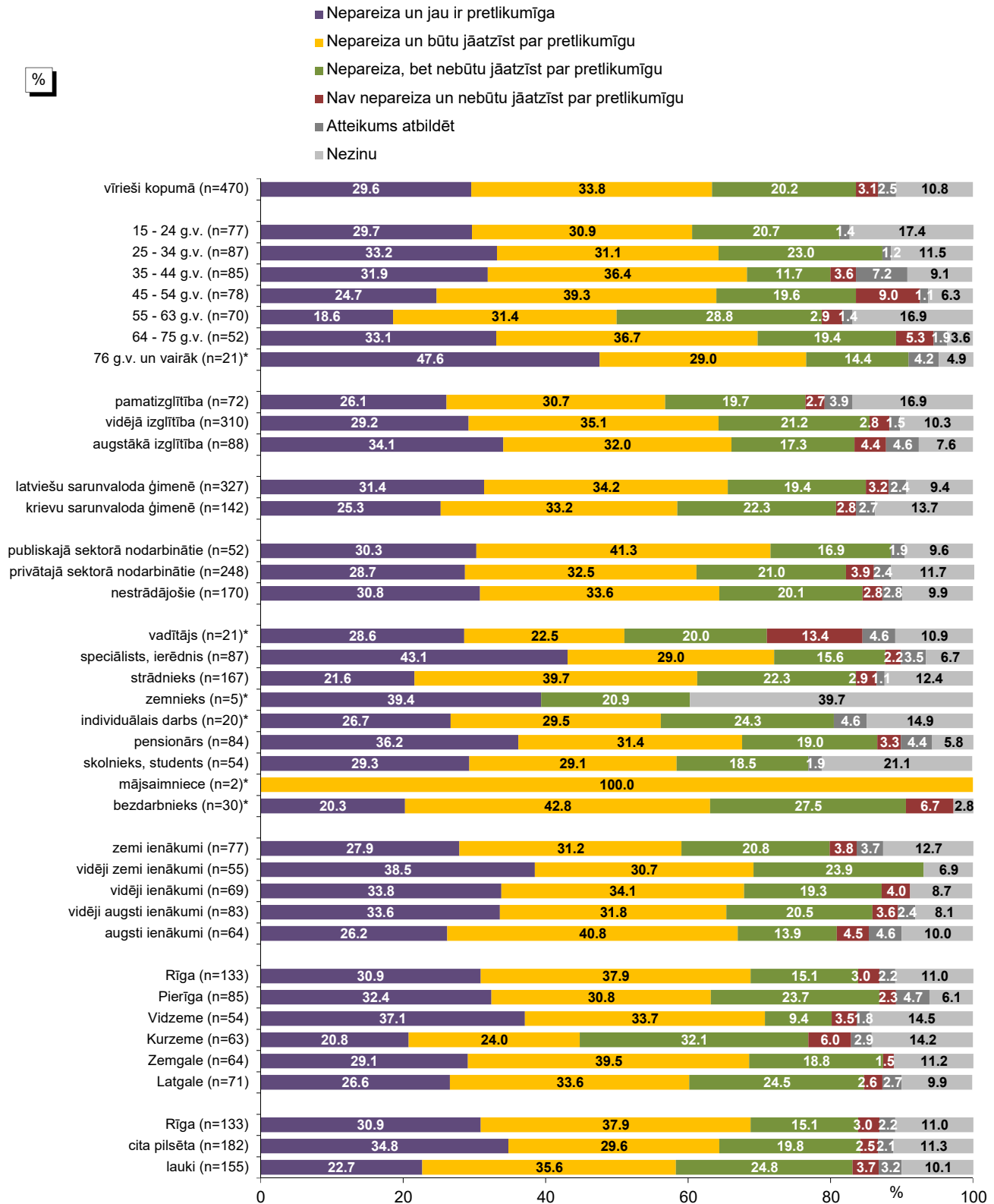
Bāzes: sievietes

*Respondentu skaits ir nepietiekams ticamu secinājumu izdarīšanai (mazāk nekā 50 respondenti).

Uzskati par dažādu situāciju pretlikumību: sociāldemogrāfisko grupu atbilžu salīdzinājums

"Par katru no šīm situācijām, lūdzu, pasakiet, vai, Jūsuprāt, tā ir vai nav pretlikumīga. Par katru situāciju, lūdzu, pasakiet, vai, Jūsuprāt, tā ir nepareiza un jau ir pretlikumīga, ir nepareiza un būtu jāatzīst par pretlikumīgu, ir nepareiza, bet nebūtu jāatzīst par pretlikumīgu, nav nepareiza un nebūtu jāatzīst par pretlikumīgu. **Kolēģu fiziska aizskaršana nepiedienīgā vai nevēlamā veidā?**"

VĪRIEŠI

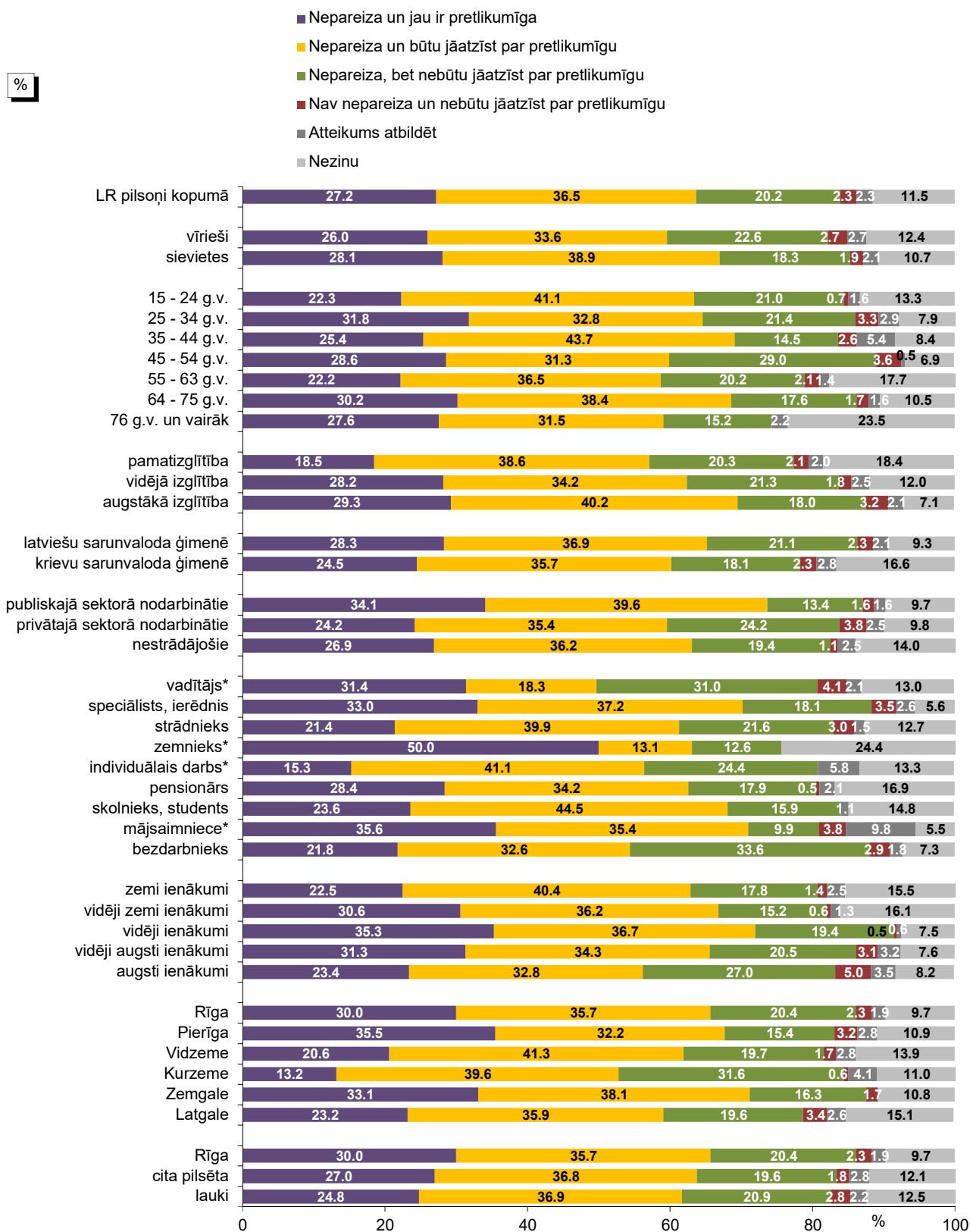


Bāzes: vīrieši

*Respondentu skaits ir nepietiekams ticamu secinājumu izdarīšanai (mazāk nekā 50 respondenti).

Uzskati par dažādu situāciju pretlikumību: sociāldemogrāfisko grupu atbilžu salīdzinājums

"Par katru no šīm situācijām, lūdzu, pasakiet, vai, Jūsaprāt, tā ir vai nav pretlikumīga. Par katru situāciju, lūdzu, pasakiet, vai, Jūsaprāt, tā ir nepareiza un jau ir pretlikumīga, ir nepareiza un būtu jāatzīst par pretlikumīgu, ir nepareiza, bet nebūtu jāatzīst par pretlikumīgu, nav nepareiza un nebūtu jāatzīst par pretlikumīgu. **Nevēlamu seksuāla rakstura e-pastu un īsziņu sūtīšana?**"



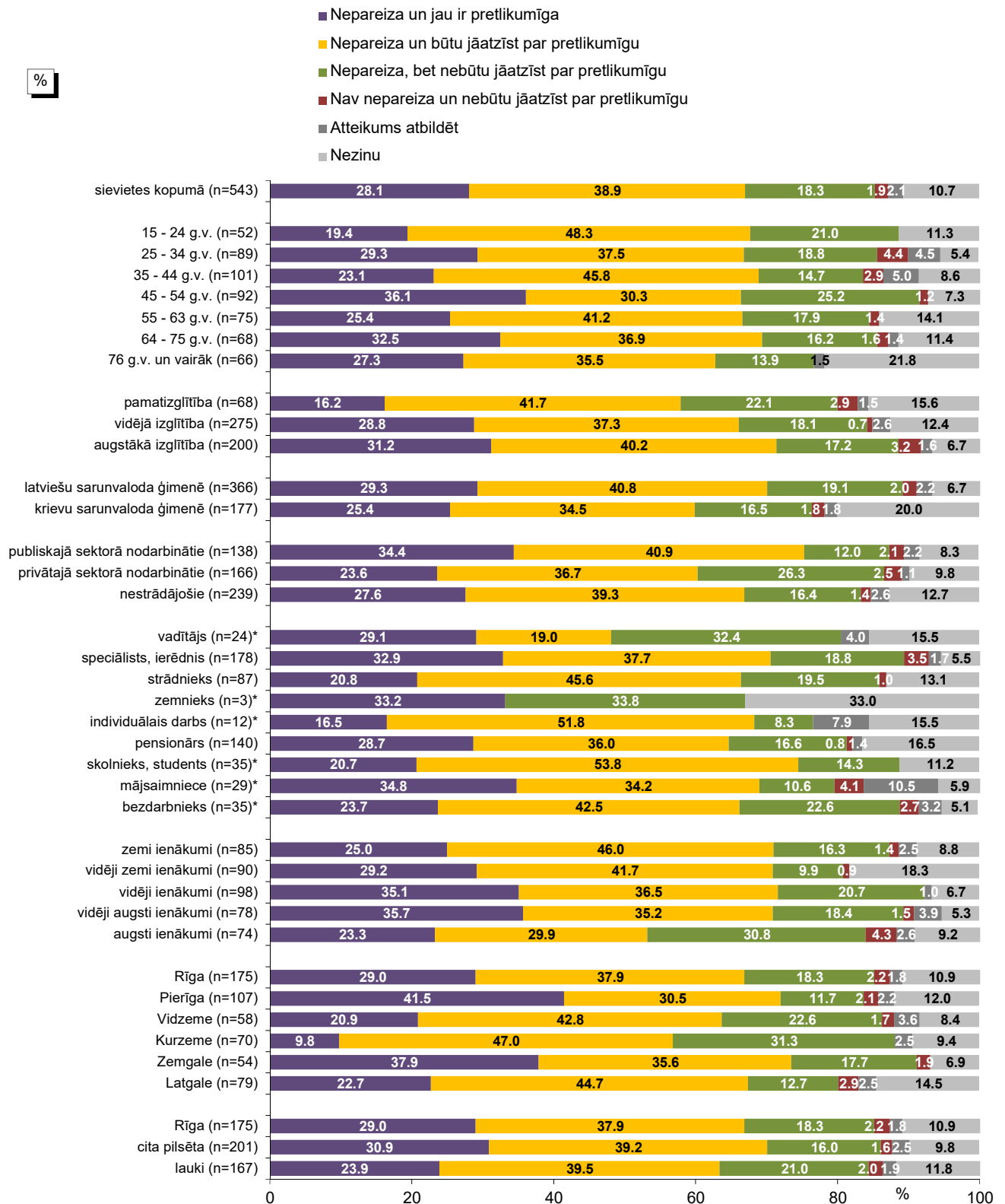
Bāzes: skatīt respondentu sociāldemogrāfisko profilu 6.lpp.

*Respondentu skaits ir nepietiekams ticamu secinājumu izdarīšanai (mazāk nekā 50 respondenti).

Uzskati par dažādu situāciju pretlikumību: sociāldemogrāfisko grupu atbilžu salīdzinājums

"Par katru no šīm situācijām, lūdzu, pasakiet, vai, Jūsuprāt, tā ir vai nav pretlikumīga. Par katru situāciju, lūdzu, pasakiet, vai, Jūsuprāt, tā ir nepareiza un jau ir pretlikumīga, ir nepareiza un būtu jāatzīst par pretlikumīgu, ir nepareiza, bet nebūtu jāatzīst par pretlikumīgu, nav nepareiza un nebūtu jāatzīst par pretlikumīgu: **Nevēlamu seksuāla rakstura e-pastu un īsziņu sūtīšana ?**"

SIEVIETES



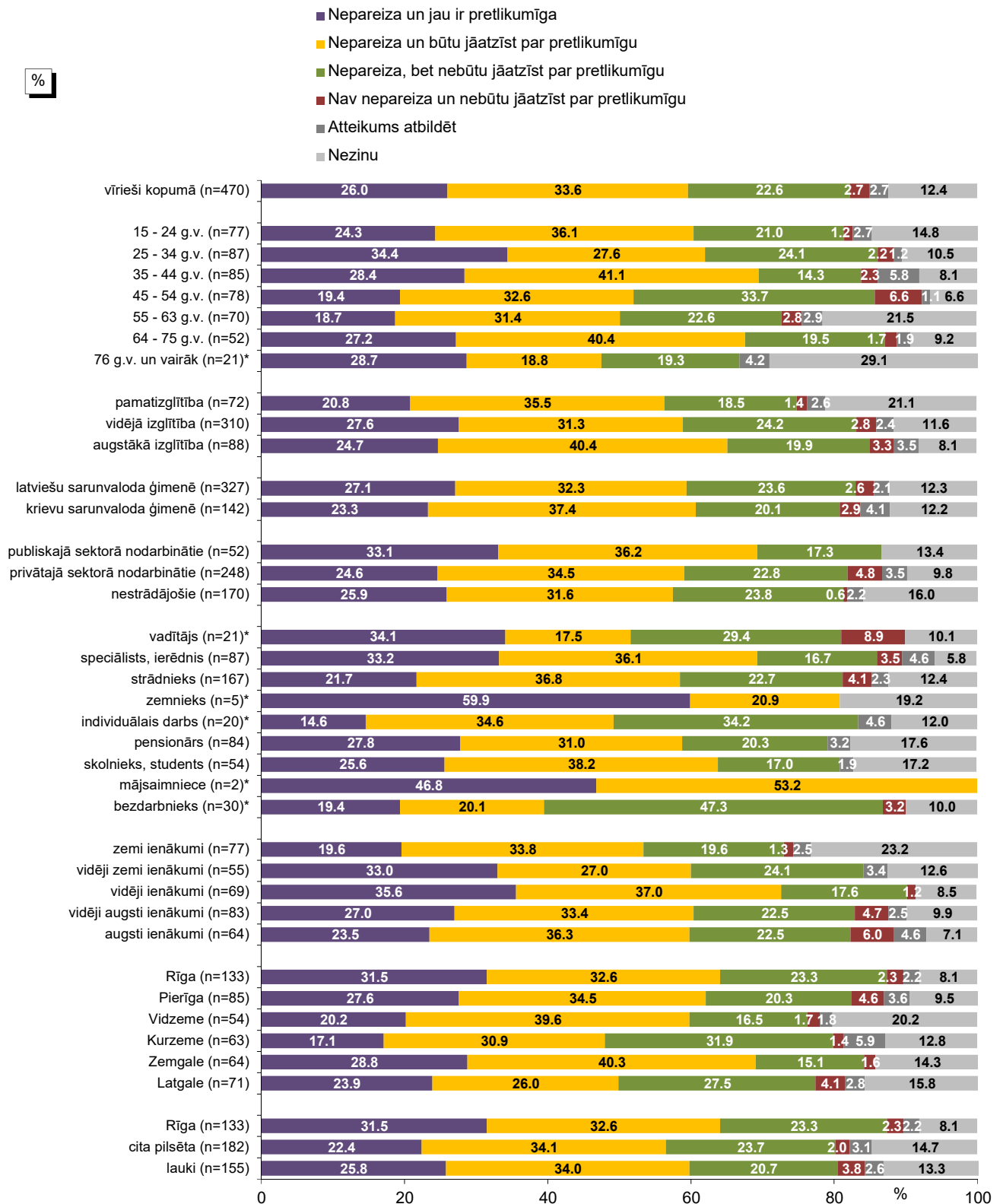
Bāzes: sievietes

*Respondentu skaits ir nepietiekams ticamu secinājumu izdarīšanai (mazāk nekā 50 respondenti).

Uzskati par dažādu situāciju pretlikumību: sociāldemogrāfisko grupu atbilžu salīdzinājums

"Par katru no šīm situācijām, lūdzu, pasakiet, vai, Jūsuprāt, tā ir vai nav pretlikumīga. Par katru situāciju, lūdzu, pasakiet, vai, Jūsuprāt, tā ir nepareiza un jau ir pretlikumīga, ir nepareiza un būtu jāatzīst par pretlikumīgu, ir nepareiza, bet nebūtu jāatzīst par pretlikumīgu, nav nepareiza un nebūtu jāatzīst par pretlikumīgu. **Nevēlamu seksuāla rakstura e-pastu un īsziņu sūtīšana ?**"

VĪRIEŠI

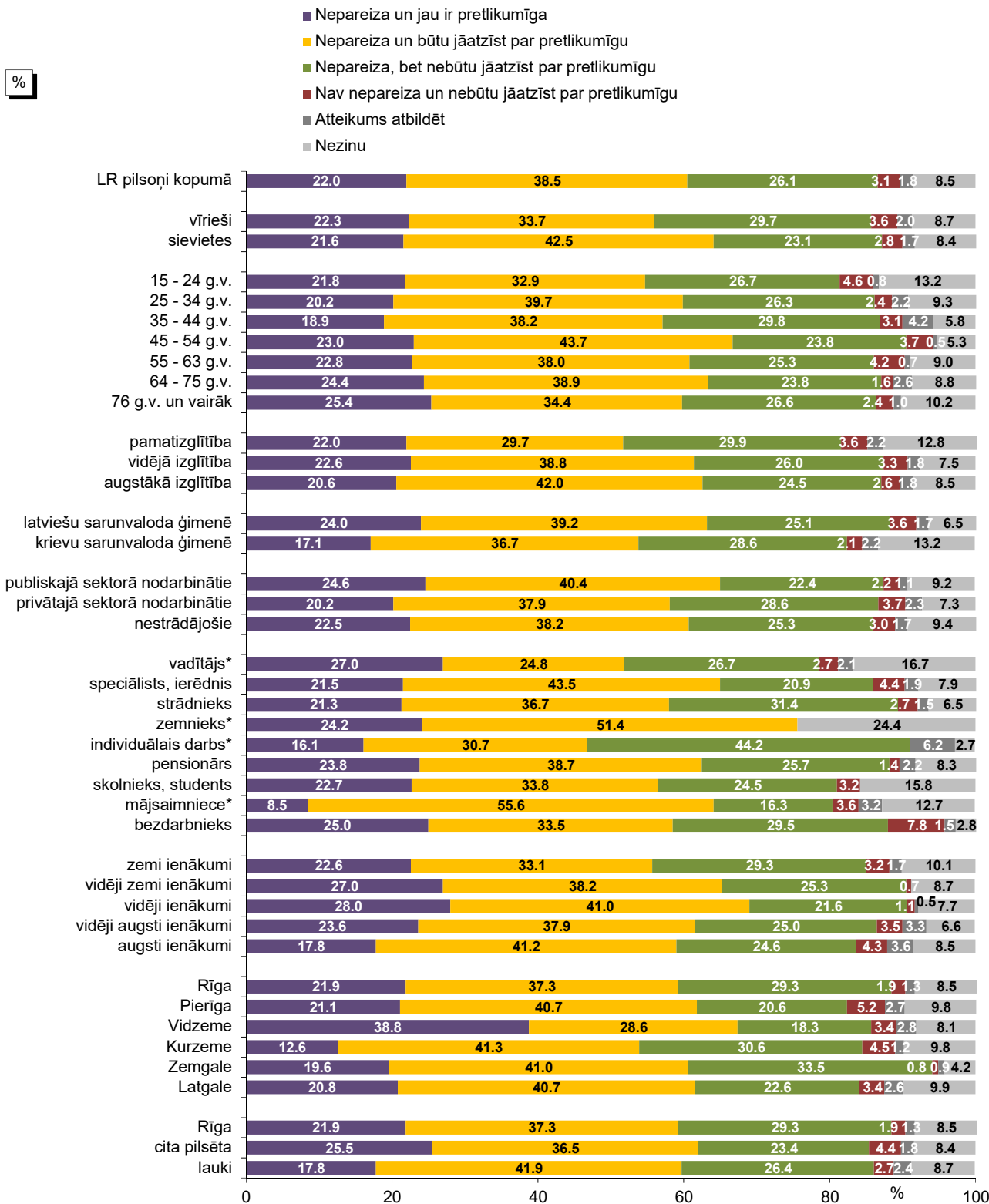


Bāzes: vīrieši

*Respondentu skaits ir nepietiekams ticamu secinājumu izdarīšanai (mazāk nekā 50 respondenti).

Uzskati par dažādu situāciju pretlikumību: sociāldemogrāfisko grupu atbilžu salīdzinājums

"Par katru no šīm situācijām, lūdzu, pasakiet, vai, Jūsuprāt, tā ir vai nav pretlikumīga. Par katru situāciju, lūdzu, pasakiet, vai, Jūsuprāt, tā ir nepareiza un jau ir pretlikumīga, ir nepareiza un būtu jāatzīst par pretlikumīgu, ir nepareiza, bet nebūtu jāatzīst par pretlikumīgu, nav nepareiza un nebūtu jāatzīst par pretlikumīgu. **Mēģinājumi kontrolēt partneri, neļaujot viņam (-ai) tikties un kontaktēties ar ģimeni un draugiem, atstājot bez naudas vai atņemot mobilo tālruni vai oficiālus dokumentus (autovadītāja apliecību, personas apliecību utt.) ?"**



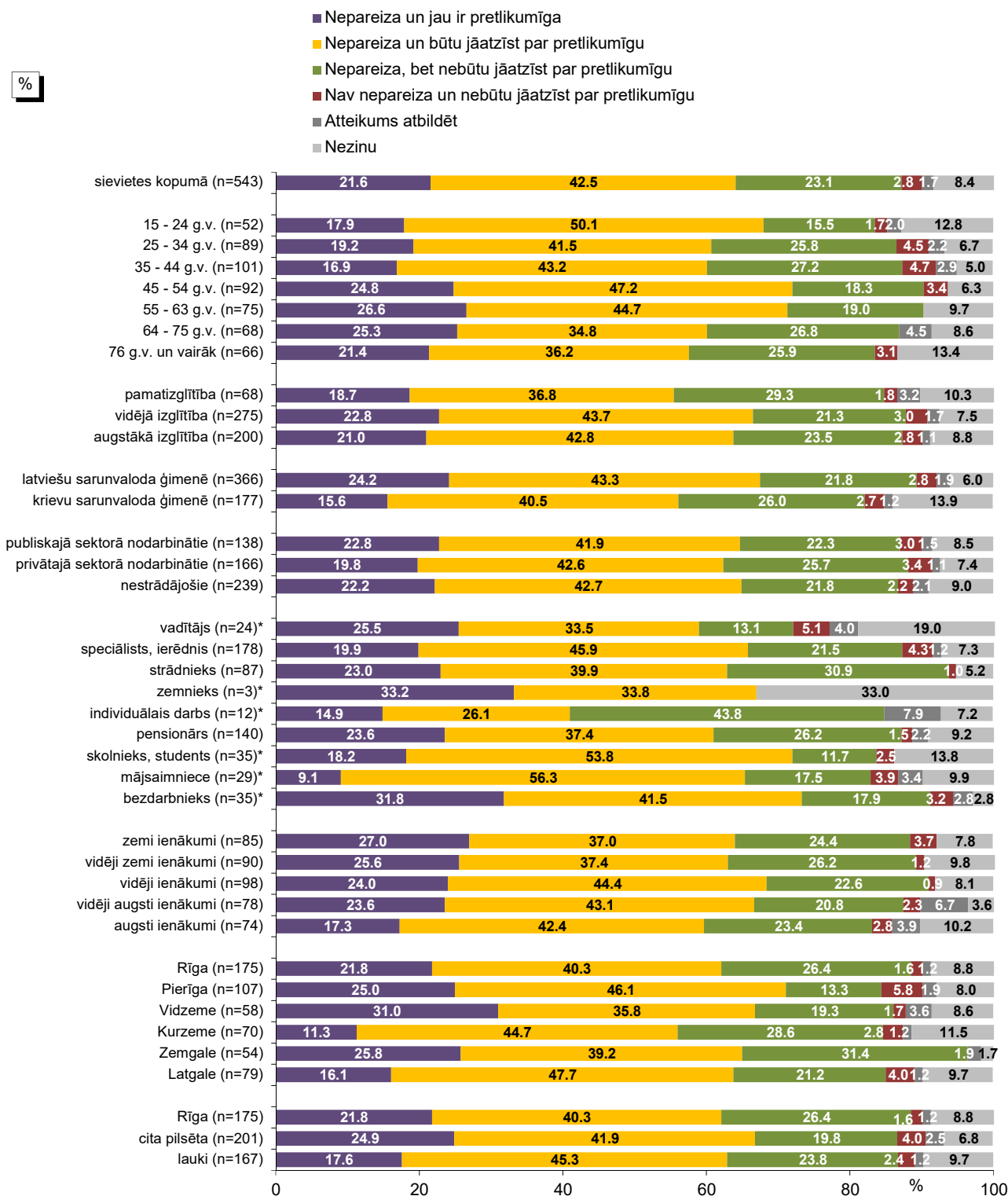
Bāzes: skatīt respondentu sociāldemogrāfisko profilu 6.lpp.

*Respondentu skaits ir nepietiekams ticamu secinājumu izdarīšanai (mazāk nekā 50 respondenti).

Uzskati par dažādu situāciju pretlikumību: sociāldemogrāfisko grupu atbilžu salīdzinājums

"Par katru no šīm situācijām, lūdzu, pasakiet, vai, Jūsuprāt, tā ir vai nav pretlikumīga. Par katru situāciju, lūdzu, pasakiet, vai, Jūsuprāt, tā ir nepareiza un jau ir pretlikumīga, ir nepareiza un būtu jāatzīst par pretlikumīgu, ir nepareiza, bet nebūtu jāatzīst par pretlikumīgu, nav nepareiza un nebūtu jāatzīst par pretlikumīgu: **Mēģinājumi kontrolēt partneri, neļaujot viņam (-ai) tiktīes un kontaktēties ar ģimeni un draugiem, atstājot bez naudas vai atņemot mobilo tālruni vai oficiālus dokumentus (autovadītāja apliecību, personas apliecību utt.) ?"**

SIEVIETES



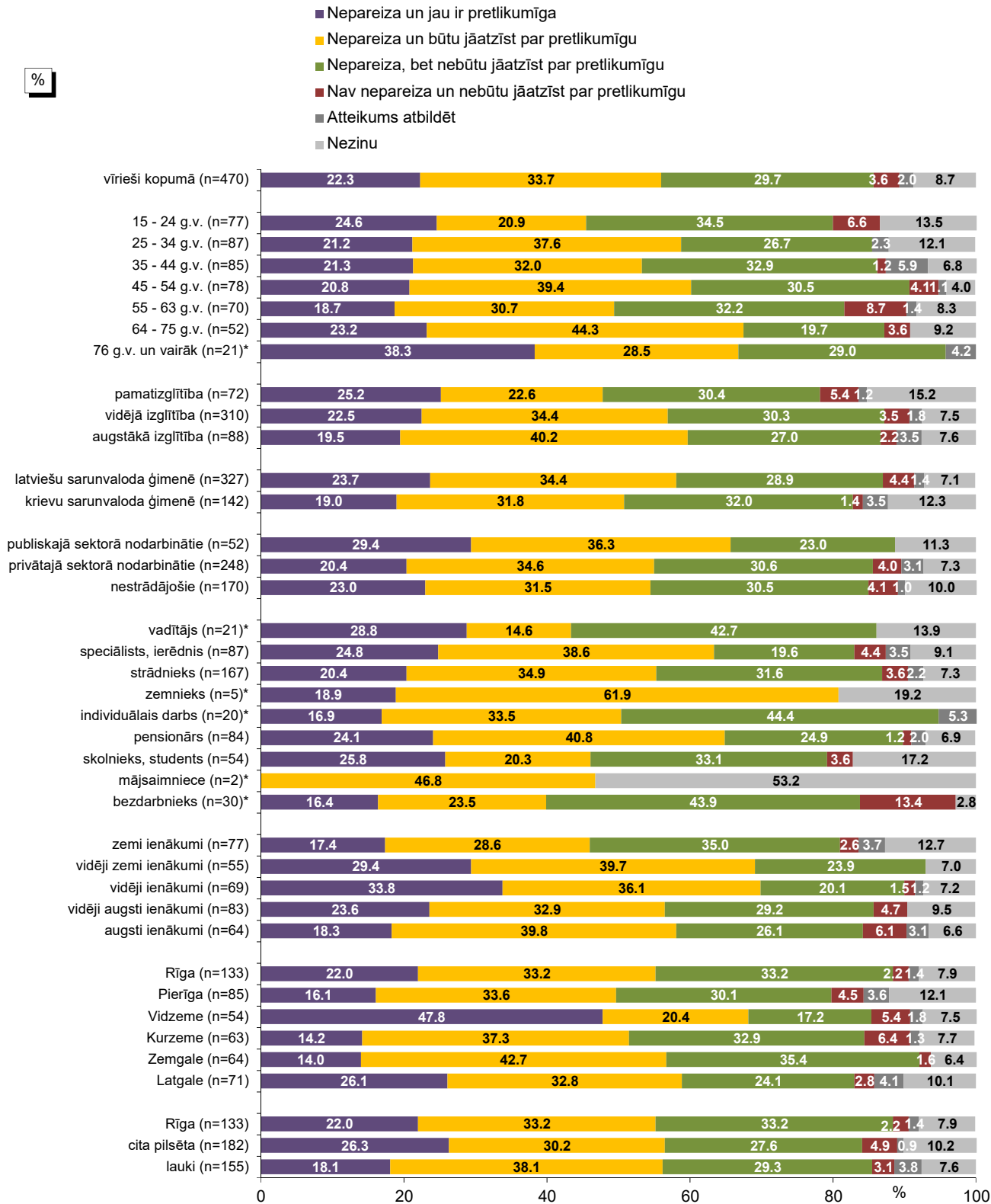
Bāzes: sievietes

*Respondentu skaits ir nepietiekams ticamu secinājumu izdarīšanai (mazāk nekā 50 respondenti).

Uzskati par dažādu situāciju pretlikumību: sociāldemogrāfisko grupu atbilžu salīdzinājums

"Par katru no šīm situācijām, lūdzu, pasakiet, vai, Jūsuprāt, tā ir vai nav pretlikumīga. Par katru situāciju, lūdzu, pasakiet, vai, Jūsuprāt, tā ir nepareiza un jau ir pretlikumīga, ir nepareiza un būtu jāatzīst par pretlikumīgu, ir nepareiza, bet nebūtu jāatzīst par pretlikumīgu, nav nepareiza un nebūtu jāatzīst par pretlikumīgu: **Mēģinājumi kontrolēt partneri, neļaujot viņam (-ai) tiktīes un kontaktēties ar ģimeni un draugiem, atstājot bez naudas vai atņemot mobilo tālruni vai oficiālus dokumentus (autovadītāja apliecību, personas apliecību utt.) ?"**

VĪRIEŠI

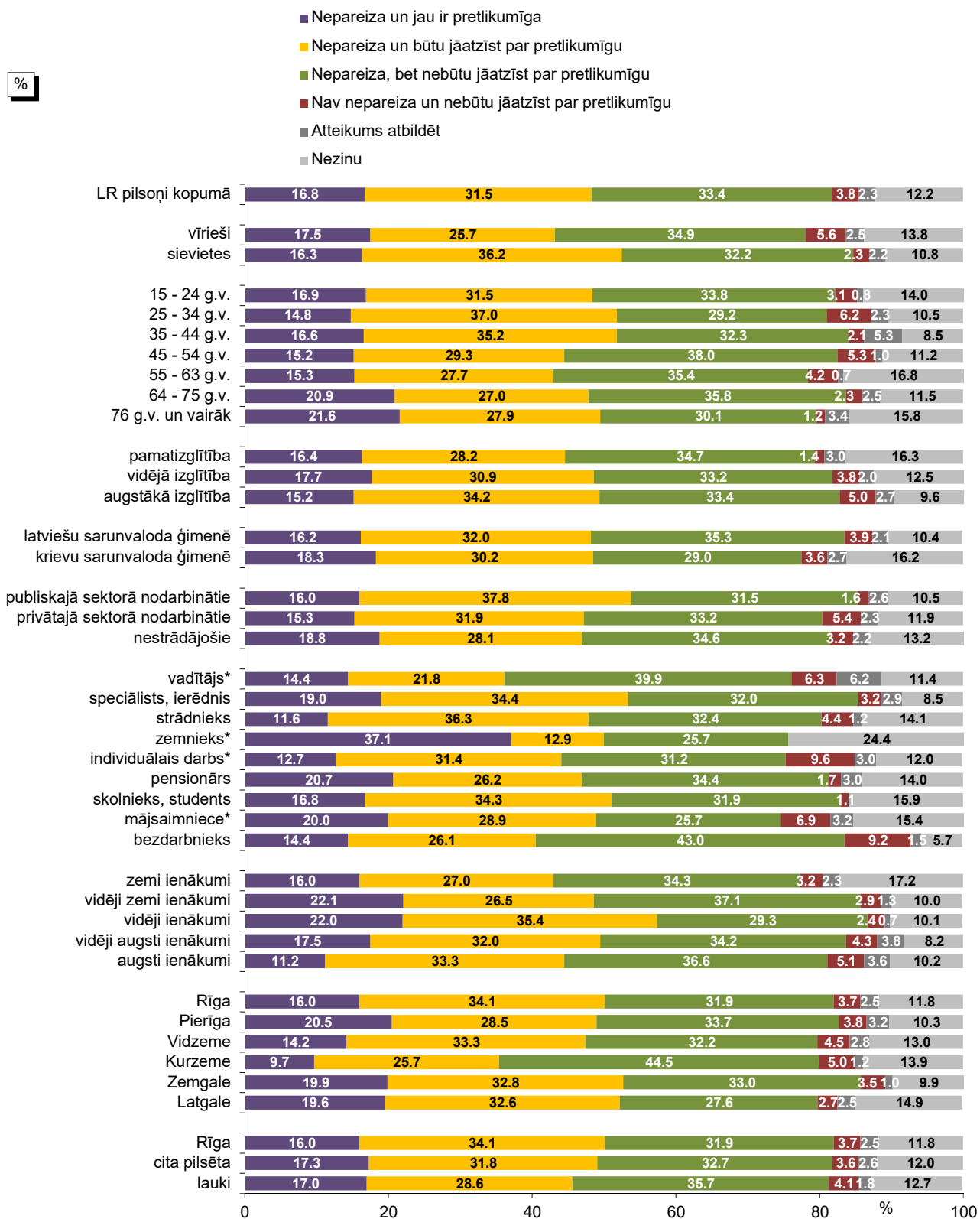


Bāzes: vīrieši

*Respondentu skaits ir nepietiekams ticamu secinājumu izdarīšanai (mazāk nekā 50 respondenti).

Uzskati par dažādu situāciju pretlikumību: sociāldemogrāfisko grupu atbilžu salīdzinājums

"Par katru no šīm situācijām, lūdzu, pasakiet, vai, Jūsuprāt, tā ir vai nav pretlikumīga. Par katru situāciju, lūdzu, pasakiet, vai, Jūsuprāt, tā ir nepareiza un jau ir pretlikumīga, ir nepareiza un būtu jāatzīst par pretlikumīgu, ir nepareiza, bet nebūtu jāatzīst par pretlikumīgu, nav nepareiza un nebūtu jāatzīst par pretlikumīgu. **Seksuāla rakstura divdomīgu piezīmju vai "joku" izteikšana sievietēm uz ielas ?**"



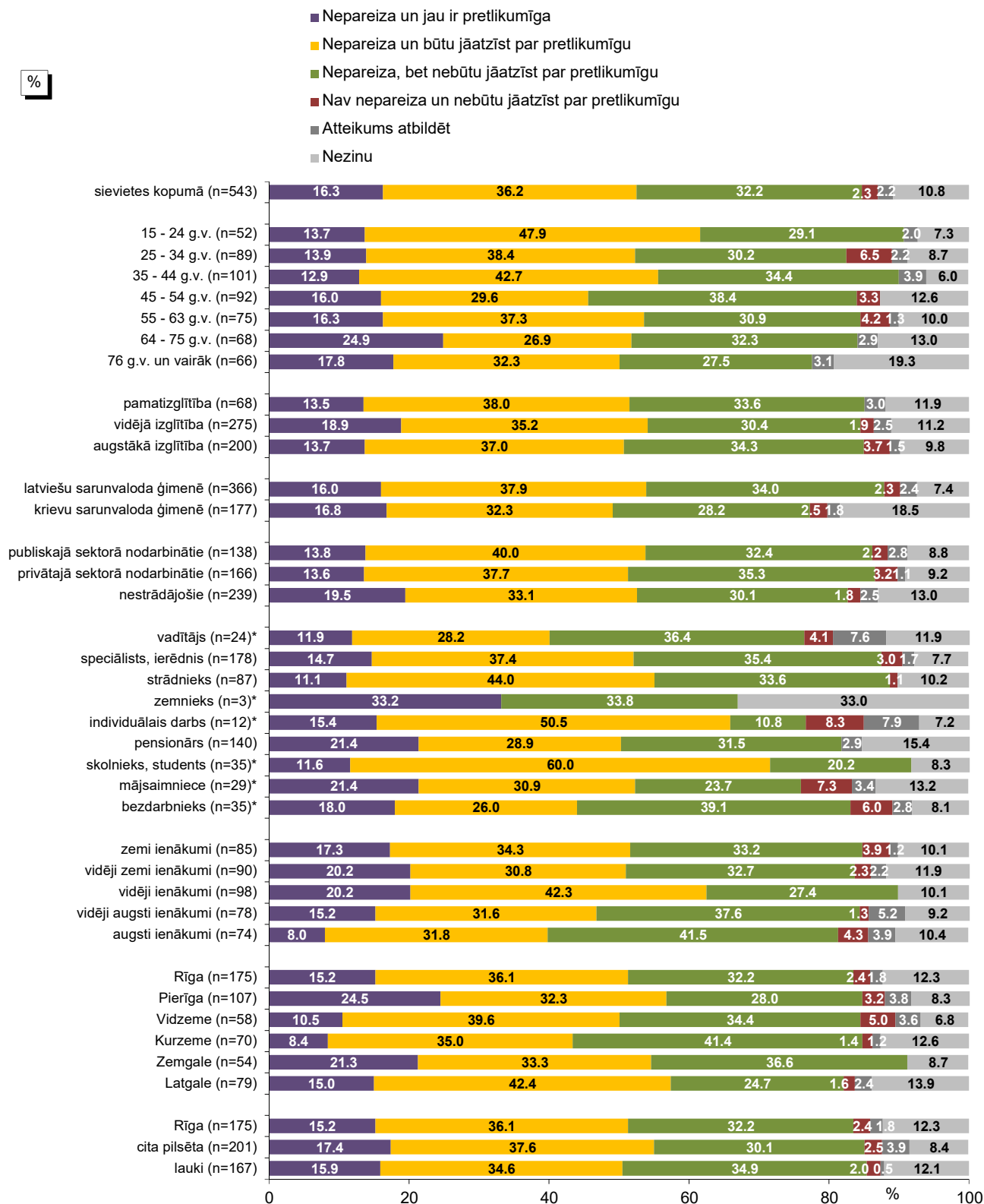
Bāzes: skatīt respondentu sociāldemogrāfisko profilu 6.lpp.

*Respondentu skaits ir nepietiekams ticamu secinājumu izdarīšanai (mazāk nekā 50 respondenti).

Uzskati par dažādu situāciju pretlikumību: sociāldemogrāfisko grupu atbilde salīdzinājums

"Par katru no šīm situācijām, lūdzu, pasakiet, vai, Jūsuprāt, tā ir vai nav pretlikumīga. Par katru situāciju, lūdzu, pasakiet, vai, Jūsuprāt, tā ir nepareiza un jau ir pretlikumīga, ir nepareiza un būtu jāatzīst par pretlikumīgu, ir nepareiza, bet nebūtu jāatzīst par pretlikumīgu, nav nepareiza un nebūtu jāatzīst par pretlikumīgu. **Seksuāla rakstura divdomīgu piezīmju vai "joku" izteikšana sievietēm uz ielas ?**"

SIEVIETES

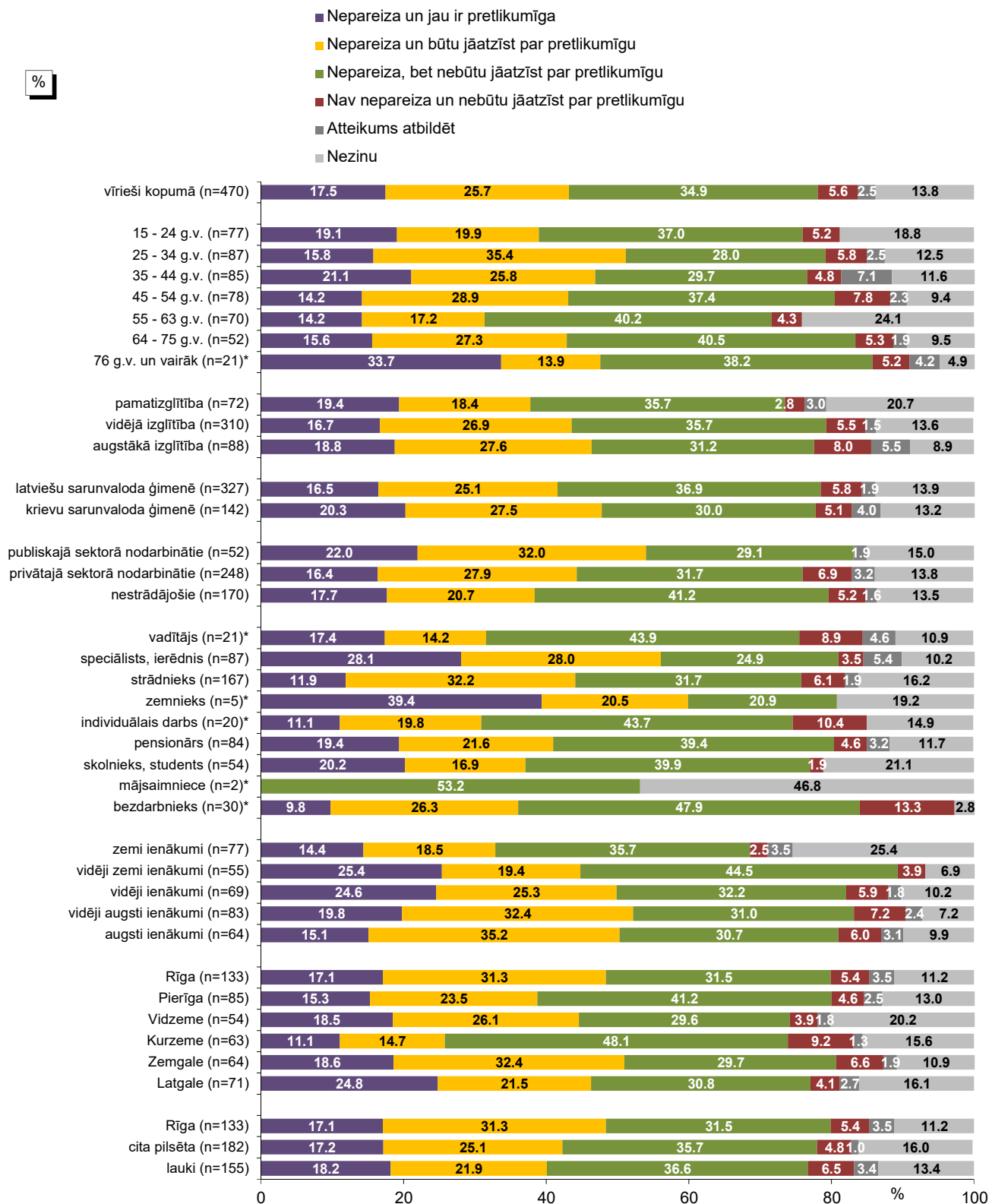


Bāzes: sievietes

*Respondentu skaits ir nepietiekams ticamu secinājumu izdarīšanai (mazāk nekā 50 respondenti).

Uzskati par dažādu situāciju pretlikumību: sociāldemogrāfisko grupu atbilde salīdzinājums
 "Par katru no šīm situācijām, lūdzu, pasakiet, vai, Jūsuprāt, tā ir vai nav pretlikumīga. Par katru situāciju, lūdzu, pasakiet, vai, Jūsuprāt, tā ir nepareiza un jau ir pretlikumīga, ir nepareiza un būtu jāatzīst par pretlikumīgu, ir nepareiza, bet nebūtu jāatzīst par pretlikumīgu, nav nepareiza un nebūtu jāatzīst par pretlikumīgu. **Seksuāla rakstura divdomīgu piezīmju vai "joku" izteikšana sievietēm uz ielas ?"**

VĪRIEŠI

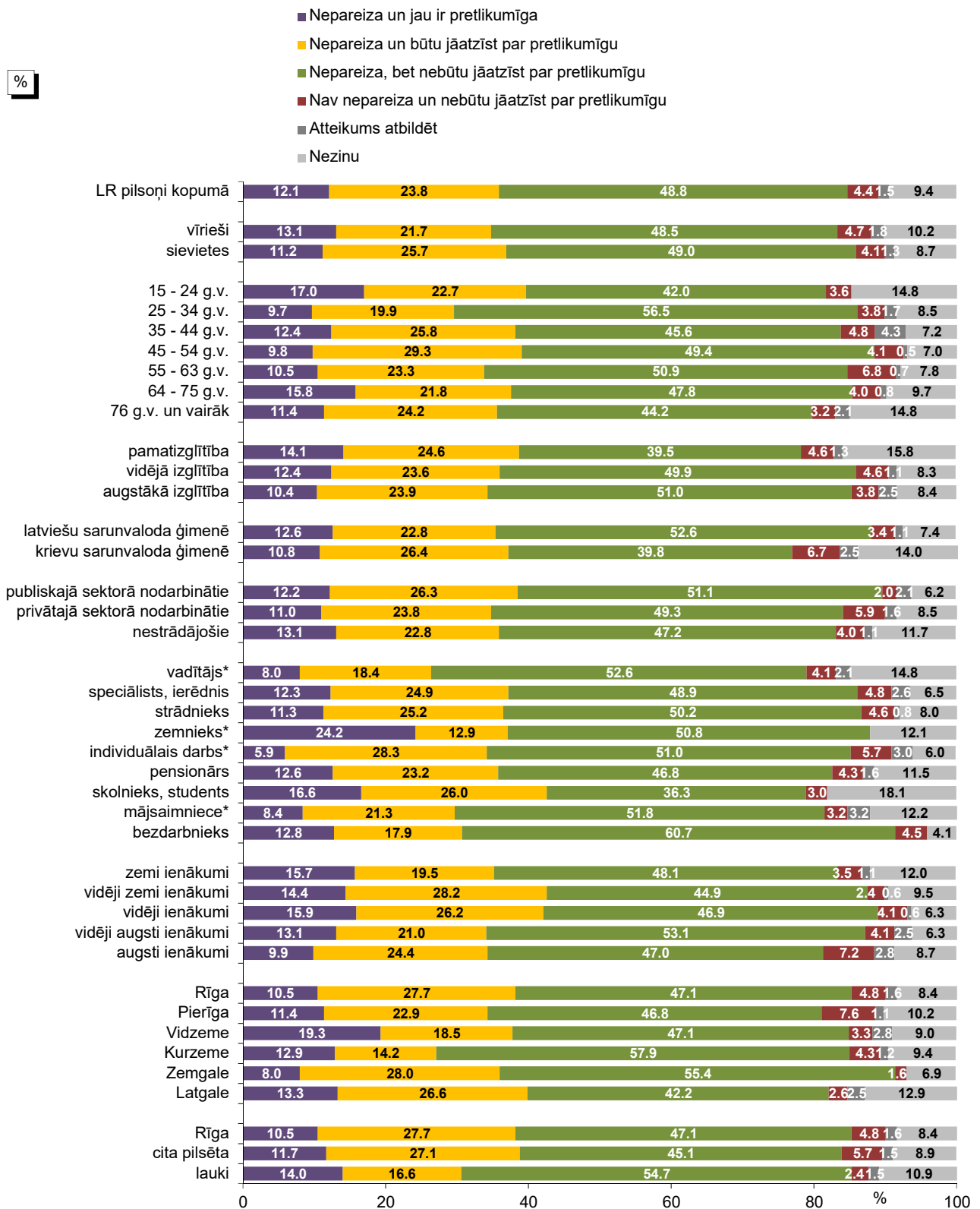


Bāzes: vīrieši

*Respondentu skaits ir nepietiekams ticamu secinājumu izdarīšanai (mazāk nekā 50 respondenti).

Uzskati par dažādu situāciju pretlikumību: sociāldemogrāfisko grupu atbilžu salīdzinājums

"Par katru no šīm situācijām, lūdzu, pasakiet, vai, Jūsuprāt, tā ir vai nav pretlikumīga. Par katru situāciju, lūdzu, pasakiet, vai, Jūsuprāt, tā ir nepareiza un jau ir pretlikumīga, ir nepareiza un būtu jāatzīst par pretlikumīgu, ir nepareiza, bet nebūtu jāatzīst par pretlikumīgu, nav nepareiza un nebūtu jāatzīst par pretlikumīgu: **Partnera (-es) regulāra kritizēšana, lai liktu viņam (-ai) justies mazvērtīgākam (-ai) ?**"

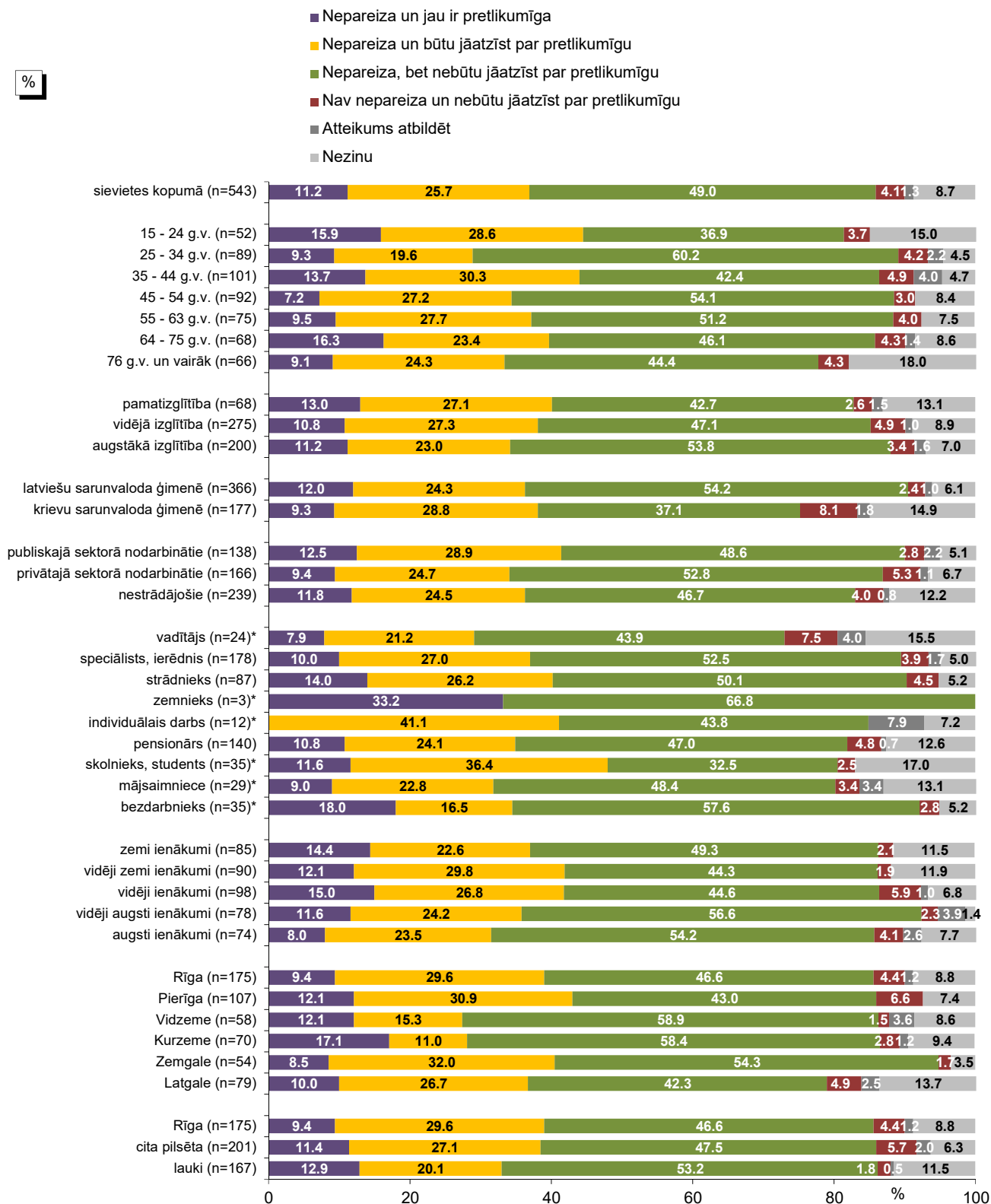


Bāzes: skatīt respondentu sociāldemogrāfisko profilu 6.lpp.

*Respondentu skaits ir nepietiekams ticamu secinājumu izdarīšanai (mazāk nekā 50 respondenti).

Uzskati par dažādu situāciju pretlikumību: sociāldemogrāfisko grupu atbilžu salīdzinājums
 "Par katru no šīm situācijām, lūdzu, pasakiet, vai, Jūsuprāt, tā ir vai nav pretlikumīga. Par katru situāciju, lūdzu, pasakiet, vai, Jūsuprāt, tā ir nepareiza un jau ir pretlikumīga, ir nepareiza un būtu jāatzīst par pretlikumīgu, ir nepareiza, bet nebūtu jāatzīst par pretlikumīgu, nav nepareiza un nebūtu jāatzīst par pretlikumīgu: **Partnera (-es) regulāra kritizēšana, lai liktu viņam (-ai) justies mazvērtīgākam (-ai) ?**"

SIEVIETES

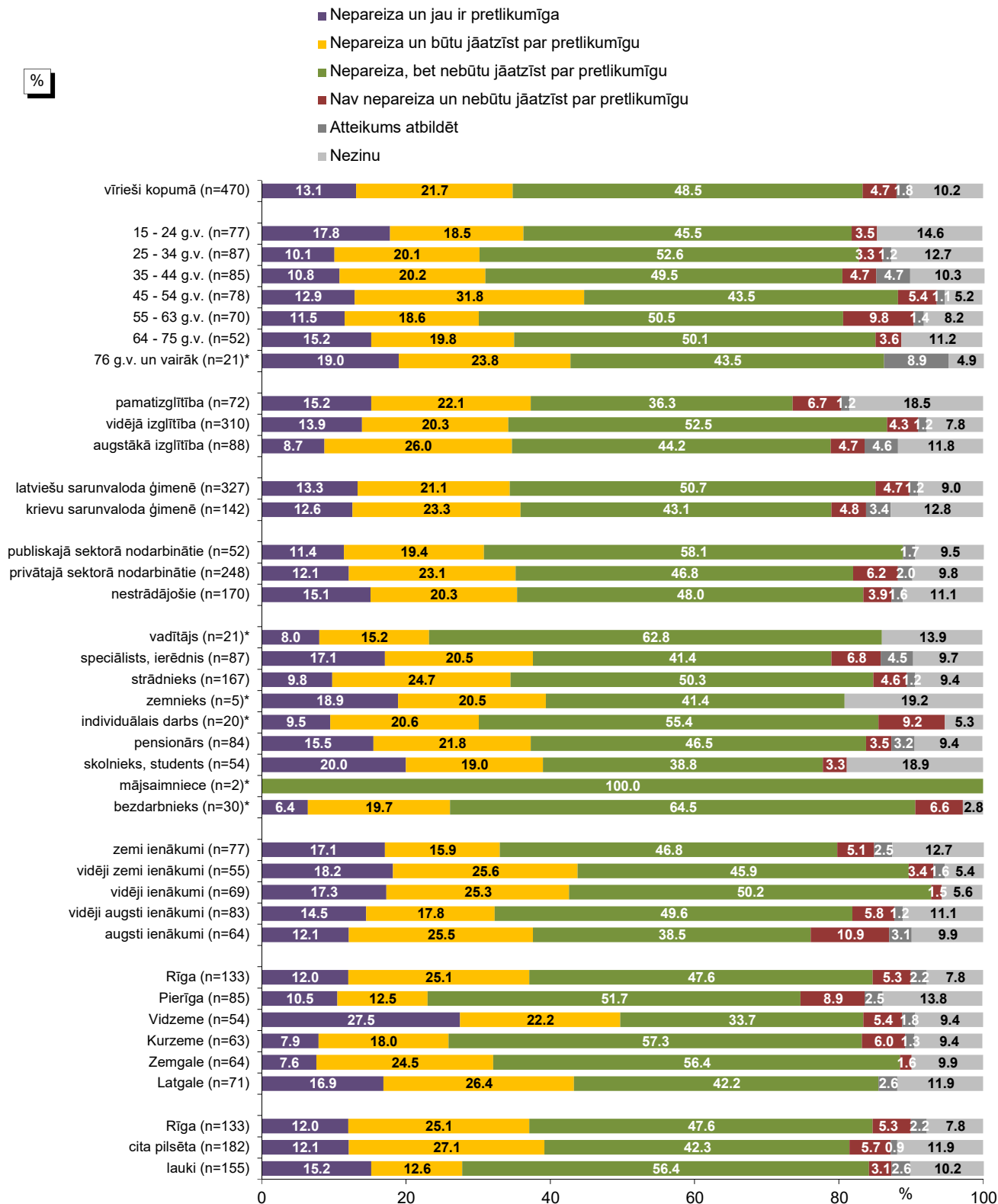


Bāzes: sievietes

*Respondentu skaits ir nepietiekams ticamu secinājumu izdarīšanai (mazāk nekā 50 respondenti).

Uzskati par dažādu situāciju pretlikumību: sociāldemogrāfisko grupu atbilžu salīdzinājums
 "Par katru no šīm situācijām, lūdzu, pasakiet, vai, Jūsuprāt, tā ir vai nav pretlikumīga. Par katru situāciju, lūdzu, pasakiet, vai, Jūsuprāt, tā ir nepareiza un jau ir pretlikumīga, ir nepareiza un būtu jāatzīst par pretlikumīgu, ir nepareiza, bet nebūtu jāatzīst par pretlikumīgu, nav nepareiza un nebūtu jāatzīst par pretlikumīgu. **Partnera (-es) regulāra kritizēšana, lai liktu viņam (-ai) justies mazvērtīgākam (-ai) ?"**

VĪRIEŠI



Bāzes: vīrieši

*Respondentu skaits ir nepietiekams ticamu secinājumu izdarīšanai (mazāk nekā 50 respondenti).

5. Uzskati par vardarbību pret sievietēm

Lūgti paust attieksmi pret dažādiem apgalvojumiem saistībā ar vardarbību pret sievietēm, 39% respondentu piekrita (atbildes "*pilnībā piekrītu*" un "*drīzāk piekrītu*") tam, ka "*vardarbību pret sievietēm bieži provocē pašas cietušās*", bet tam nepiekrita (atbildes "*pilnībā nepiekrītu*" un "*drīzāk nepiekrītu*") 42% pētījuma dalībnieku.

Uzskatu, ka sievietes bieži izdomā vai pārspīlē apgalvojumus par vardarbību vai izvarošanu, pauda 29% (tam nepiekrita 46%), bet tam, ka sievietes biežāk izvaro svešinieki, nevis kāds, ko viņas pazīst, piekrita 27% (tam nepiekrita 34%).

Salīdzinoši retāk respondenti piekrita apgalvojumam "*vardarbība ģimenē ir privāta lieta, un ar to būtu jātiek galā ģimenē*" (piekrita: 19%, nepiekrita: 71%).

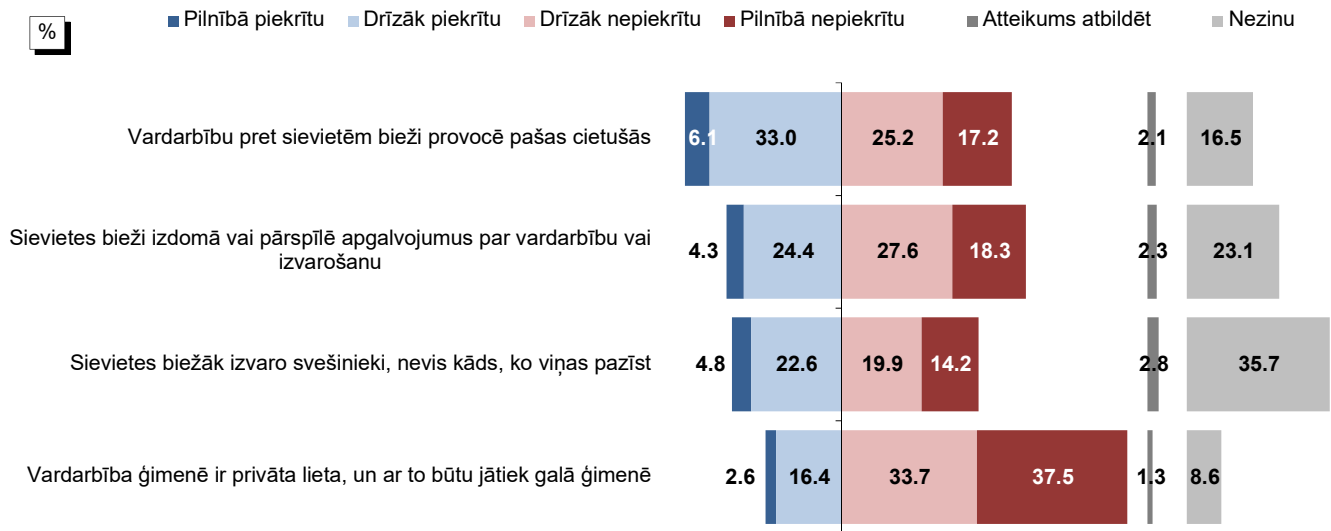
Salīdzinot 2016. un 2018.gada aptauju rezultātus, vērojams, ka 2018.gadā respondenti retāk pauda atbalstu visiem minētajiem apgalvojumiem, bet biežāk norādīja, ka tiem nepiekrīt.

Jāpiebilst, ka biežāk nekā caurmērā visiem apgalvojumiem piekrita vīrieši.

Vērojams, ka respondenti, kuri norādīja, ka pazīst kādu no vardarbības cietušo, šiem apgalvojumiem nepiekrita biežāk nekā respondenti, kuri atbildēja, ka no vardarbības cietušus cilvēkus nepazīst.

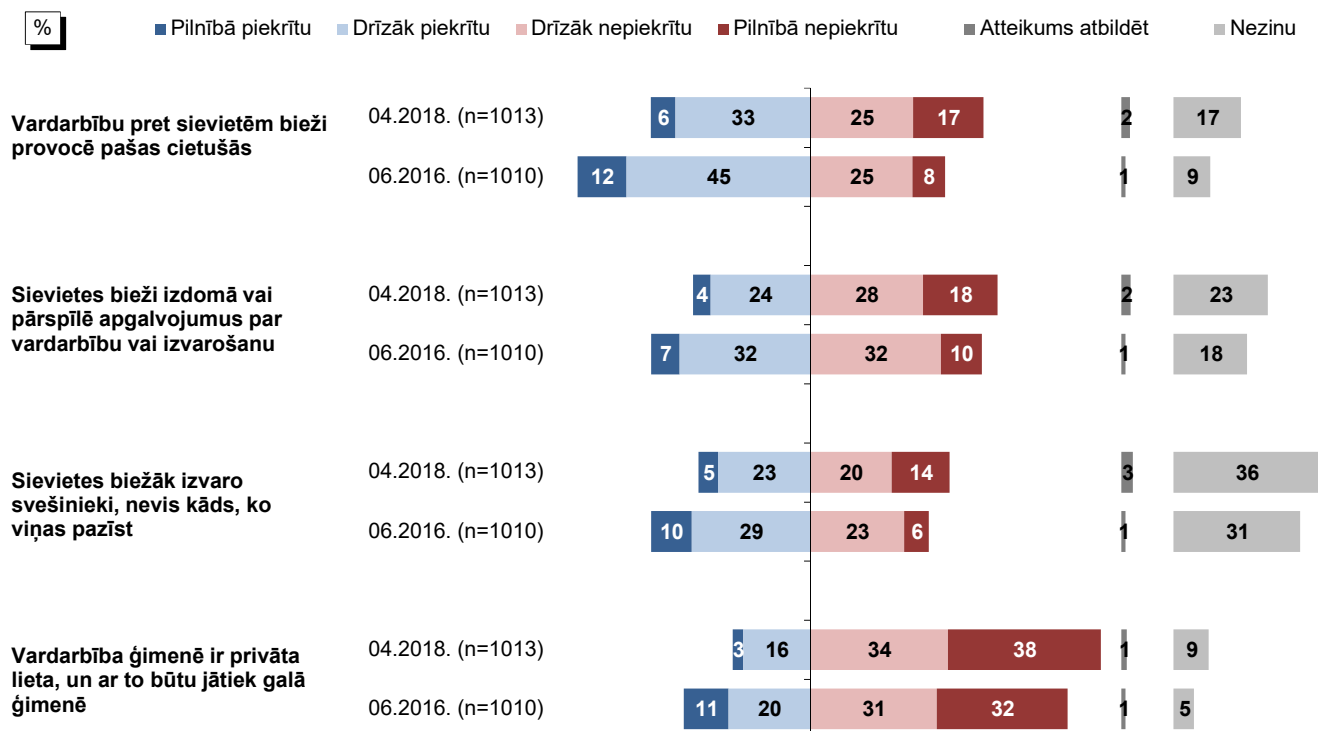
5. Uzskati par vardarbību pret sievietēm

"Lūdzu, pasakiet, cik lielā mērā Jūs piekrītat vai nepiekrītat šiem apgalvojumiem?"



Bāze: LR pilsoņi, n=1013

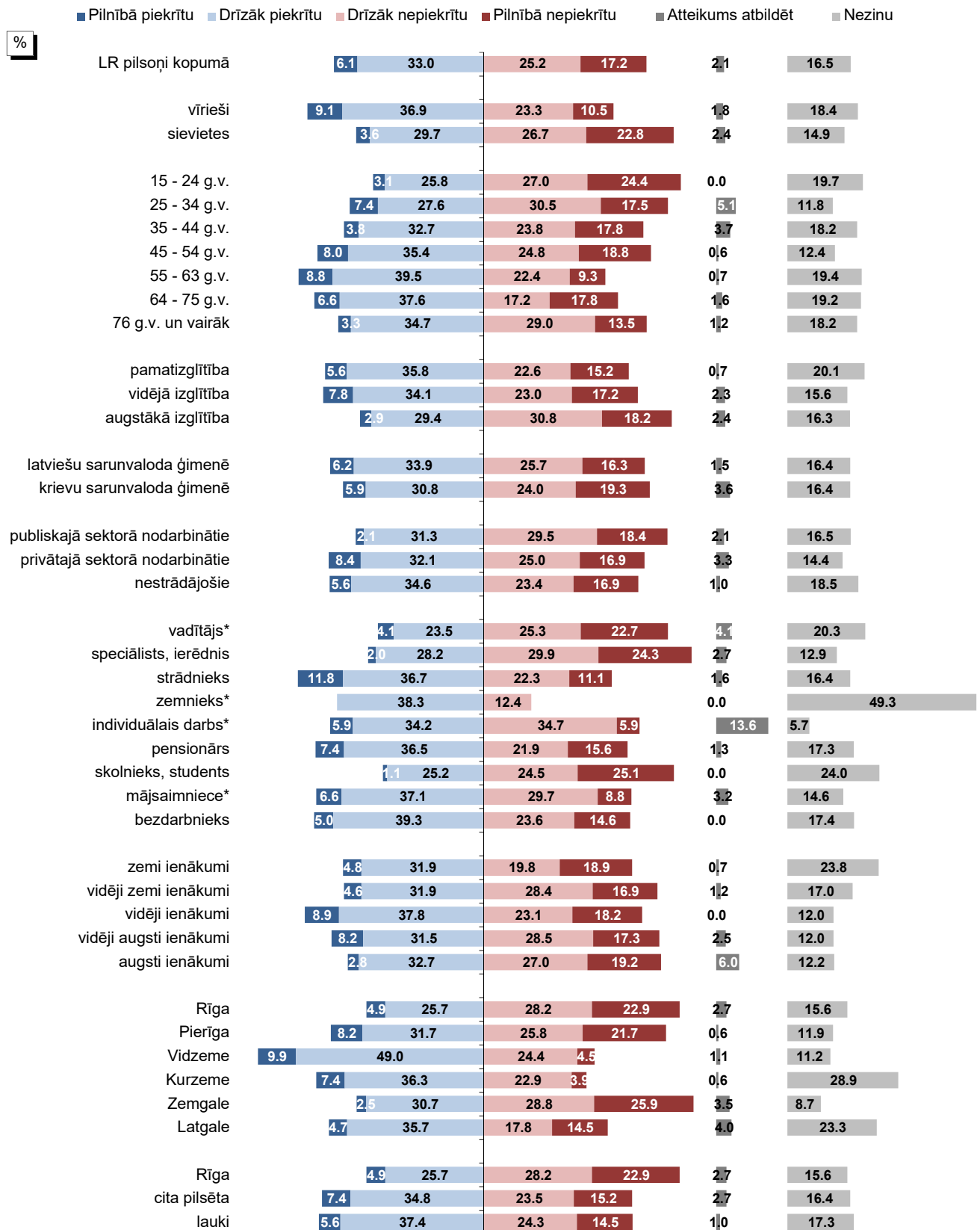
Uzskati par vardarbību pret sievietēm: 2016. un 2018. gada aptauju datu salīdzinājums



Bāzes: LR pilsoņi

Uzskati par vardarbību pret sievietēm: sociāldemogrāfisko grupu atbilžu salīdzinājums

"Lūdzu, pasakiet, cik lielā mērā Jūs piekrītat vai nepiekrītat šiem apgalvojumiem: **Vardarbību pret sievietēm bieži provocē pašas cietušās?**"



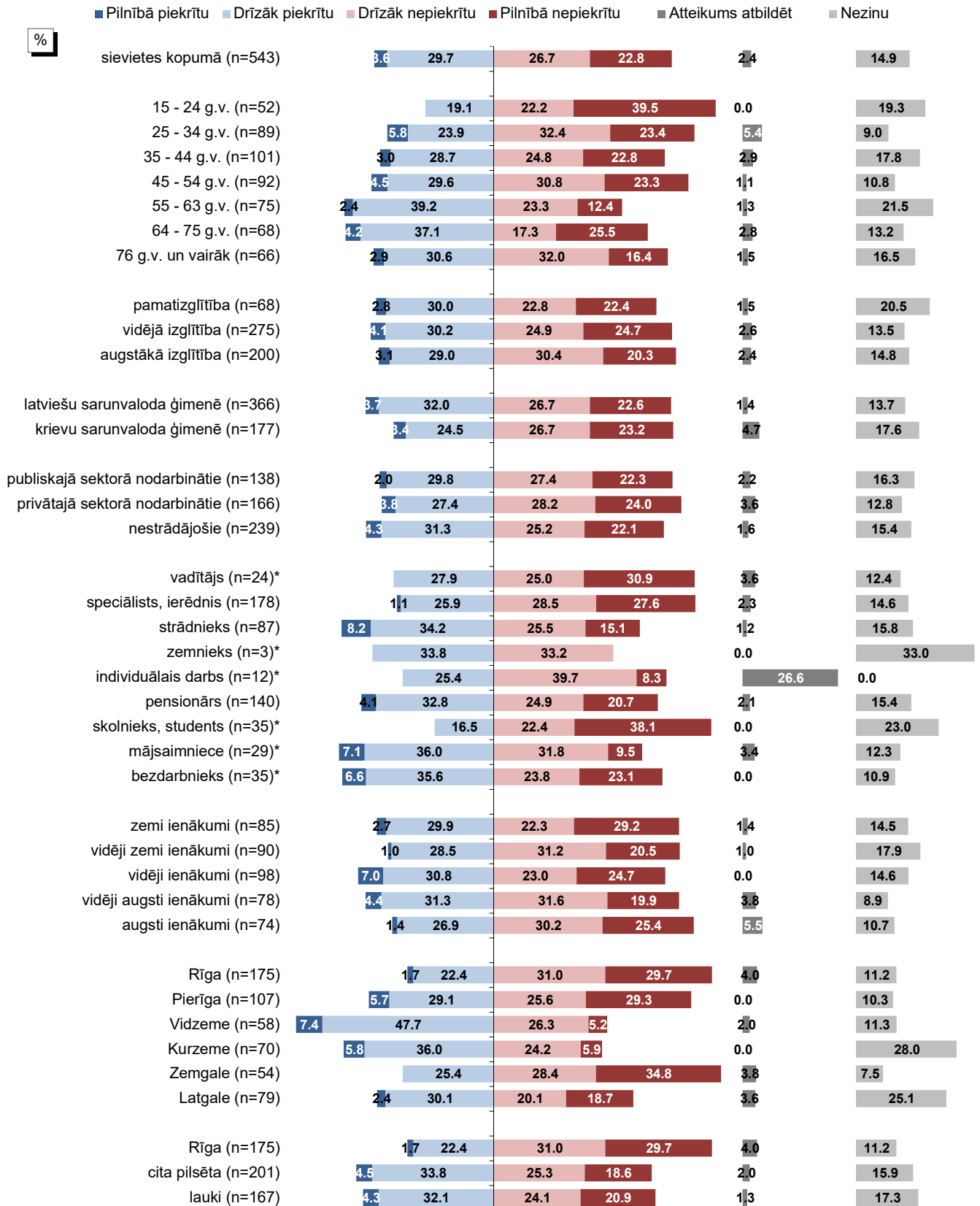
Bāzes: skatīt respondentu sociāldemogrāfisko profilu 6.lpp.

*Respondentu skaits ir nepietiekams ticamu secinājumu izdarīšanai (mazāk nekā 50 respondenti).

Uzskati par vardarbību pret sievietēm: sociāldemogrāfisko grupu atbilžu salīdzinājums

"Lūdzu, pasakiet, cik lielā mērā Jūs piekrītat vai nepiekrītat šiem apgalvojumiem: **Vardarbību pret sievietēm bieži provocē pašas cietušās?**"

SIEVIETES



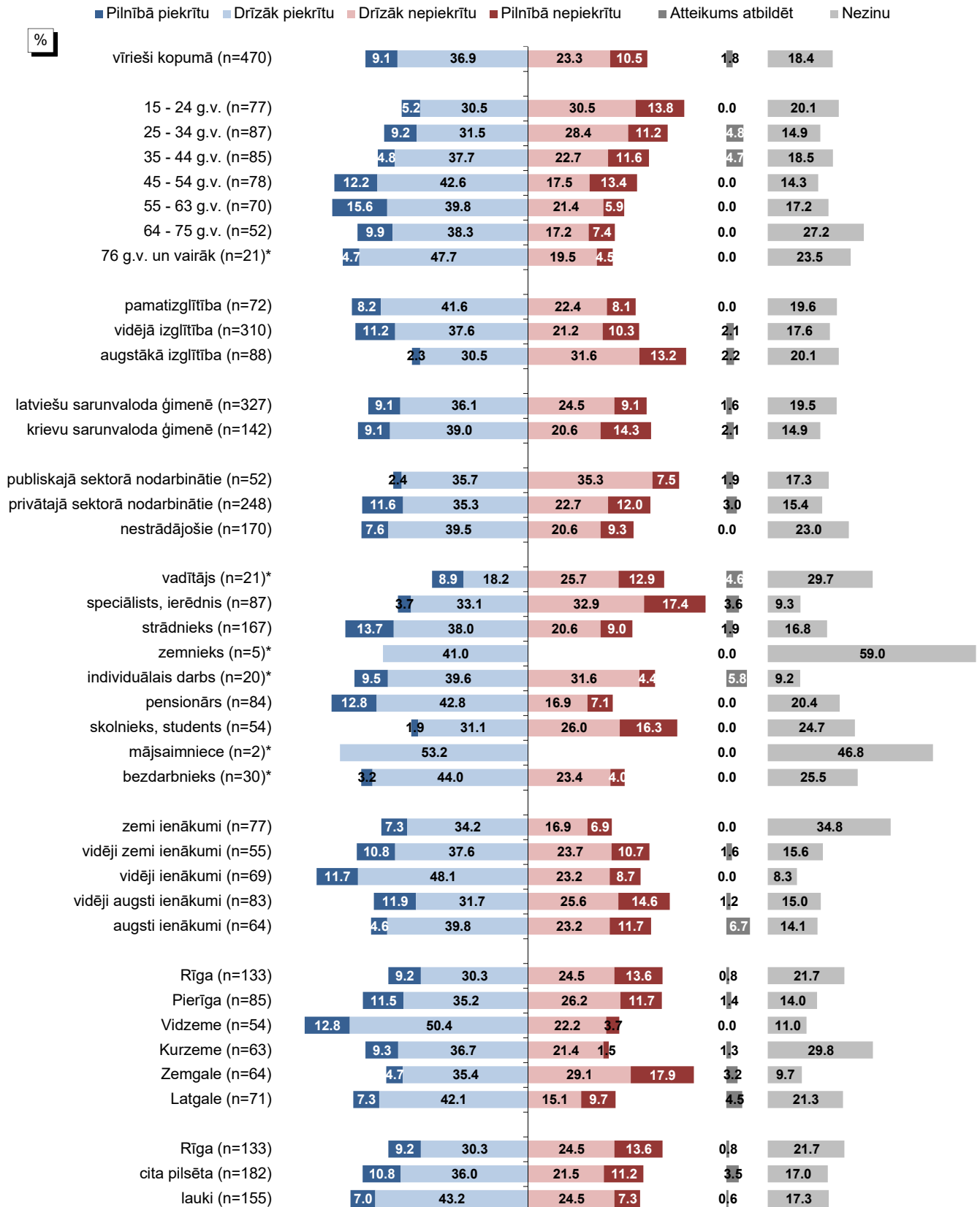
Bāzes: sievietes

*Respondentu skaits ir nepietiekams ticamu secinājumu izdarīšanai (mazāk nekā 50 respondenti).

Uzskati par vardarbību pret sievietēm: sociāldemogrāfisko grupu atbilžu salīdzinājums

"Lūdzu, pasakiet, cik lielā mērā Jūs piekrītat vai nepiekrītat šiem apgalvojumiem: **Vardarbību pret sievietēm bieži provocē pašas cietušās?**"

VĪRIEŠI

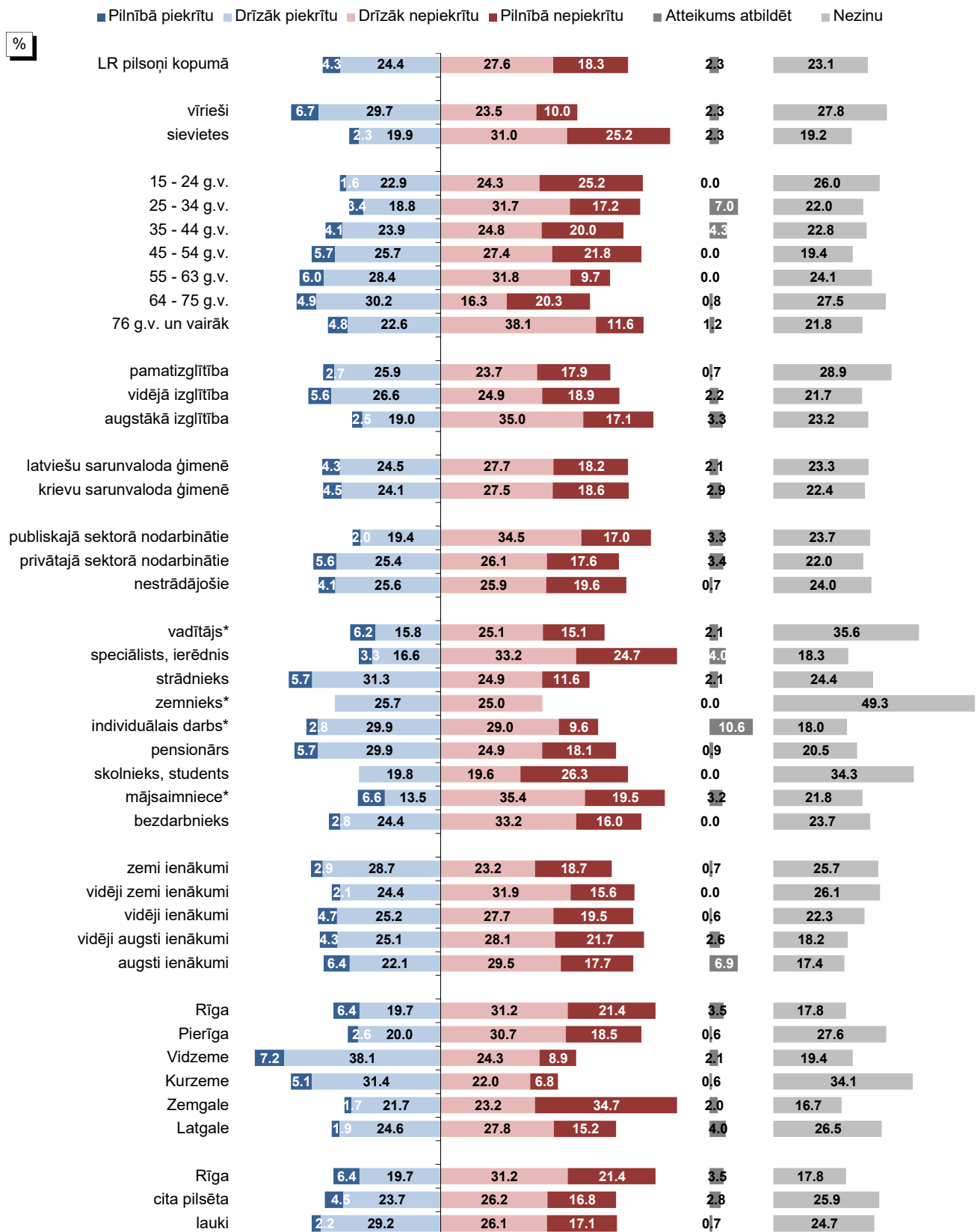


Bāzes: vīrieši

*Respondentu skaits ir nepietiekams ticamu secinājumu izdarīšanai (mazāk nekā 50 respondenti).

Uzskati par vardarbību pret sievietēm: sociāldemogrāfisko grupu atbilžu salīdzinājums

"Lūdzu, pasakiet, cik lielā mērā Jūs piekrītat vai nepiekrītat šiem apgalvojumiem: **Sievietes bieži izdomā vai pārspīlē apgalvojumus par vardarbību vai izvarošanu?**"



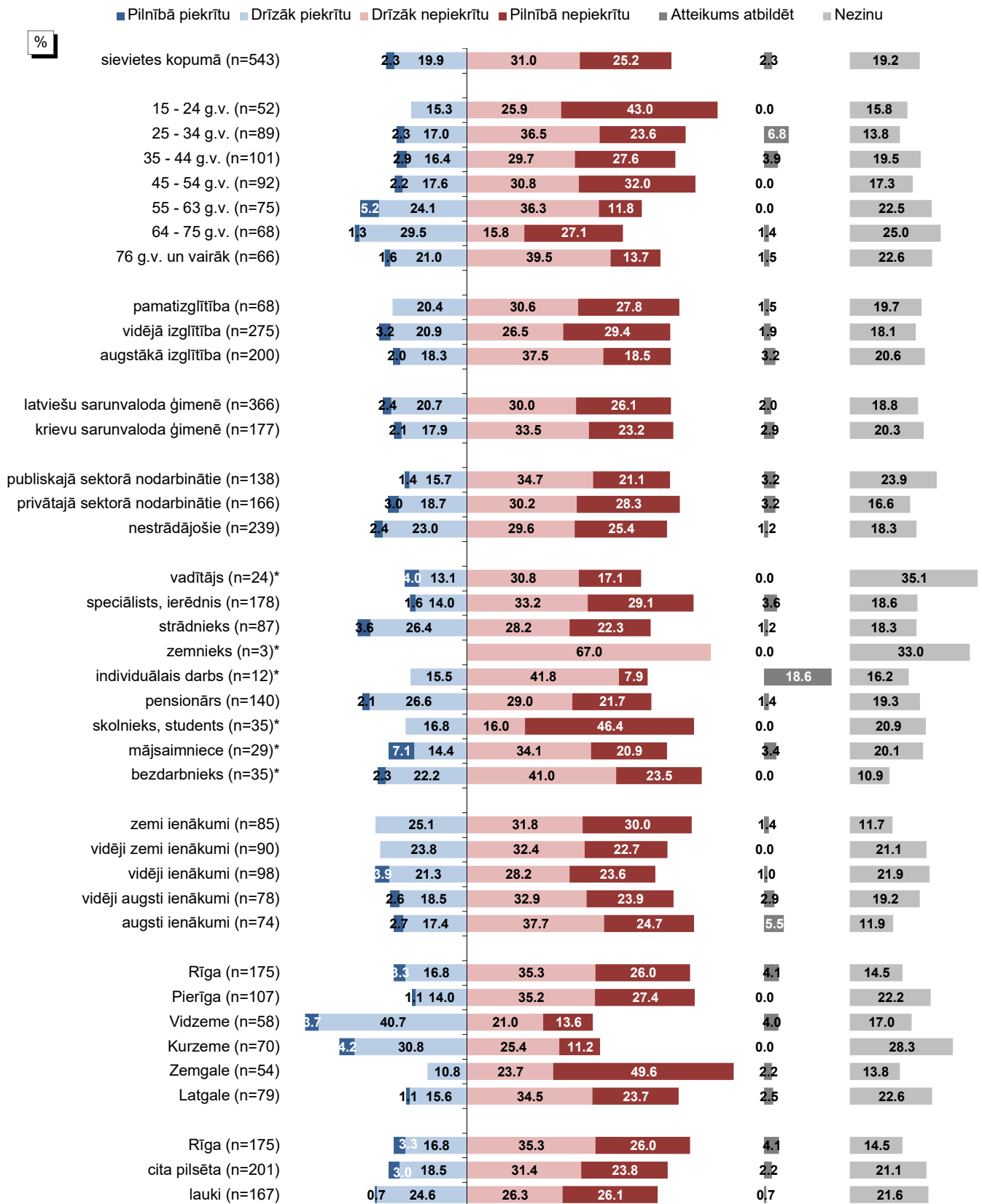
Bāzes: skatīt respondentu sociāldemogrāfisko profilu 6.lpp.

*Respondentu skaits ir nepietiekams ticamu secinājumu izdarīšanai (mazāk nekā 50 respondenti).

Uzskati par vardarbību pret sievietēm: sociāldemogrāfisko grupu atbilžu salīdzinājums

"Lūdzu, pasakiet, cik lielā mērā Jūs piekrītat vai nepiekrītat šiem apgalvojumiem: **Sievietes bieži izdomā vai pārspīlē apgalvojumus par vardarbību vai izvarošanu?**"

SIEVIETES



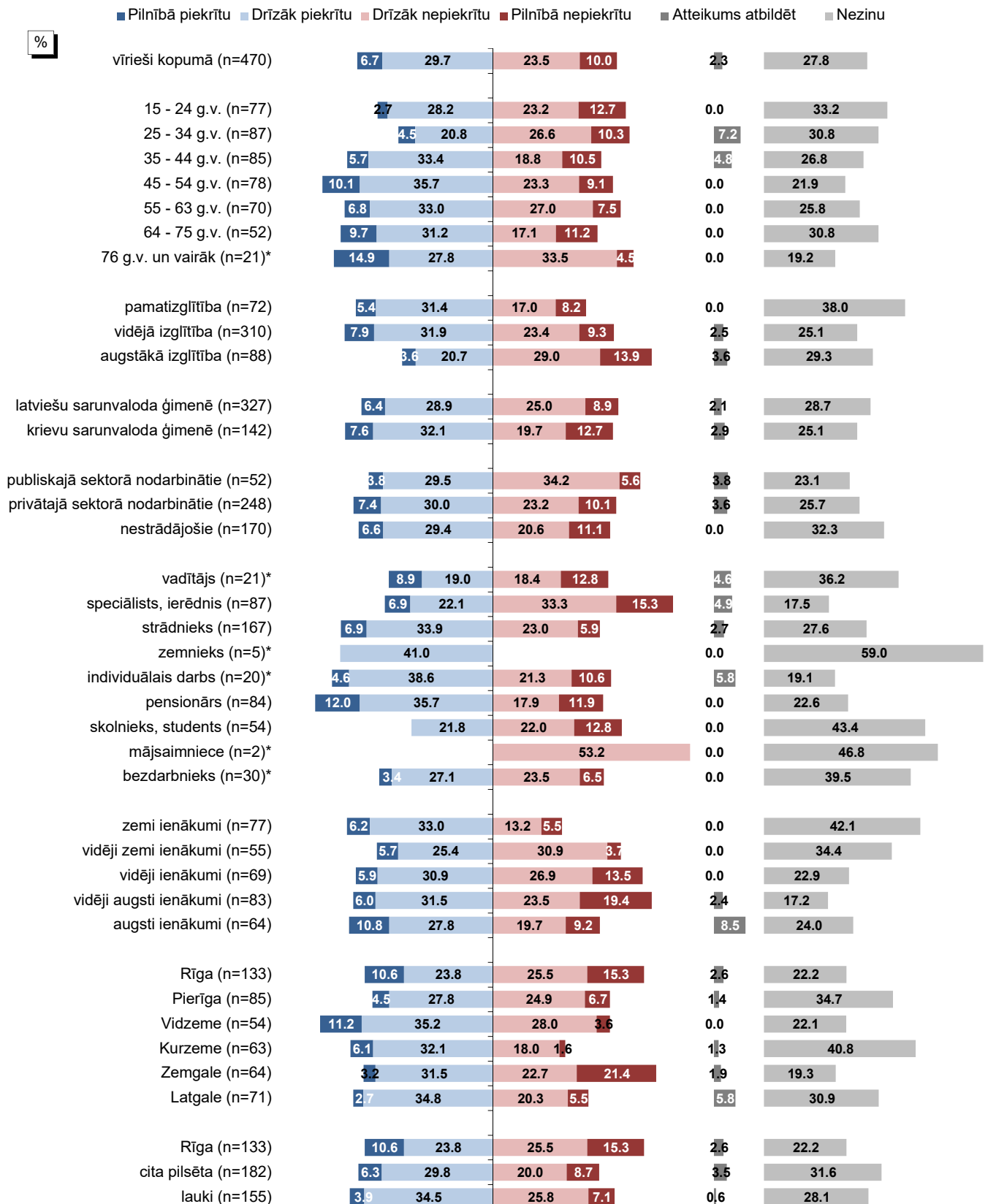
Bāzes: sievietes

*Respondentu skaits ir nepietiekams ticamu secinājumu izdarīšanai (mazāk nekā 50 respondenti).

Uzskati par vardarbību pret sievietēm: sociāldemogrāfisko grupu atbilžu salīdzinājums

"Lūdzu, pasakiet, cik lielā mērā Jūs piekrītat vai nepiekrītat šiem apgalvojumiem: **Sievietes bieži izdomā vai pārspīlē apgalvojumus par vardarbību vai izvarošanu?**"

VĪRIEŠI

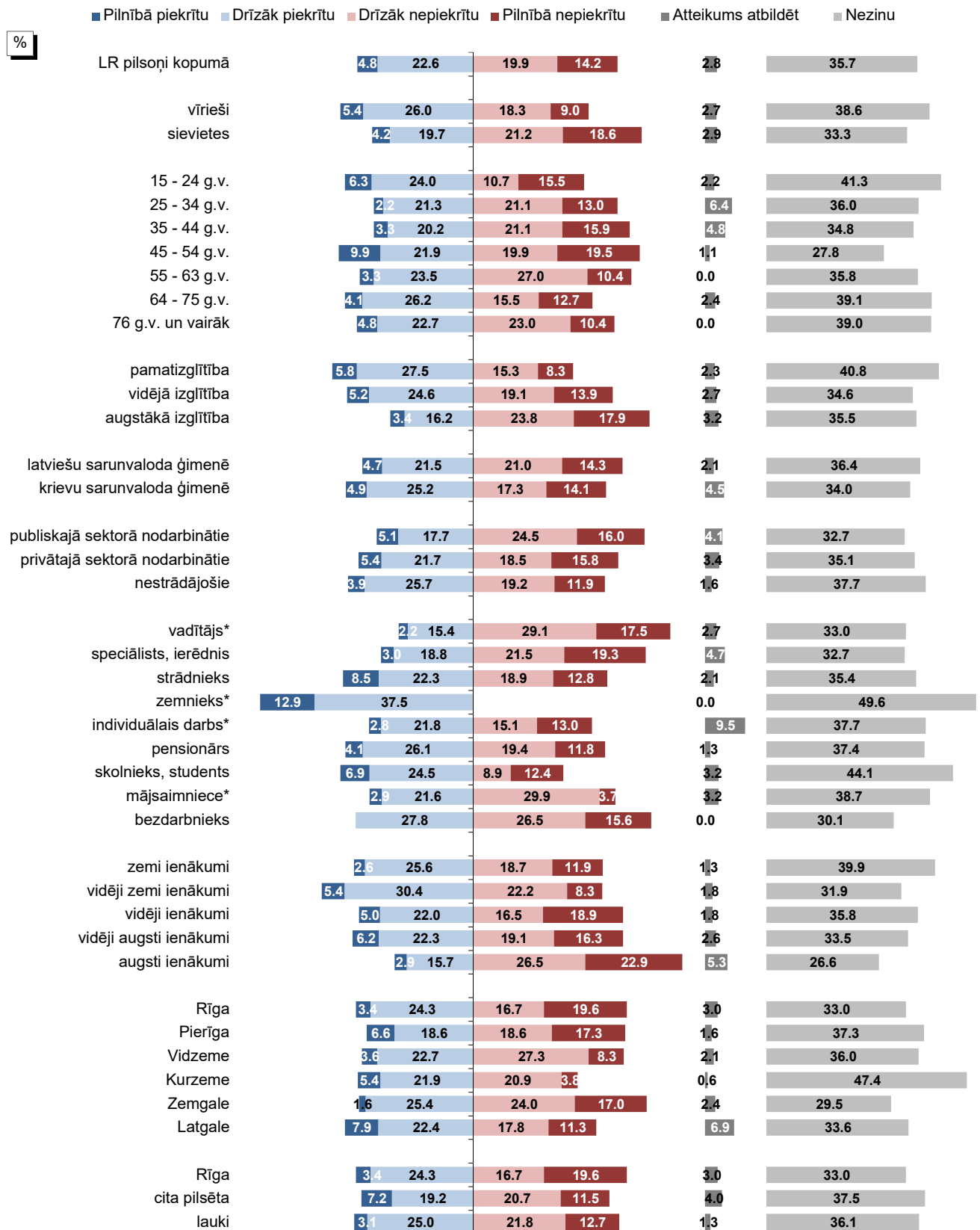


Bāzes: vīrieši

*Respondentu skaits ir nepietiekams ticamu secinājumu izdarīšanai (mazāk nekā 50 respondenti).

Uzskati par vardarbību pret sievietēm: sociāldemogrāfisko grupu atbilžu salīdzinājums

"Lūdzu, pasakiet, cik lielā mērā Jūs piekrītat vai nepiekrītat šiem apgalvojumiem: **Sievietes biežāk izvaro svešinieki, nevis kāds, ko viņas pazīst?**"

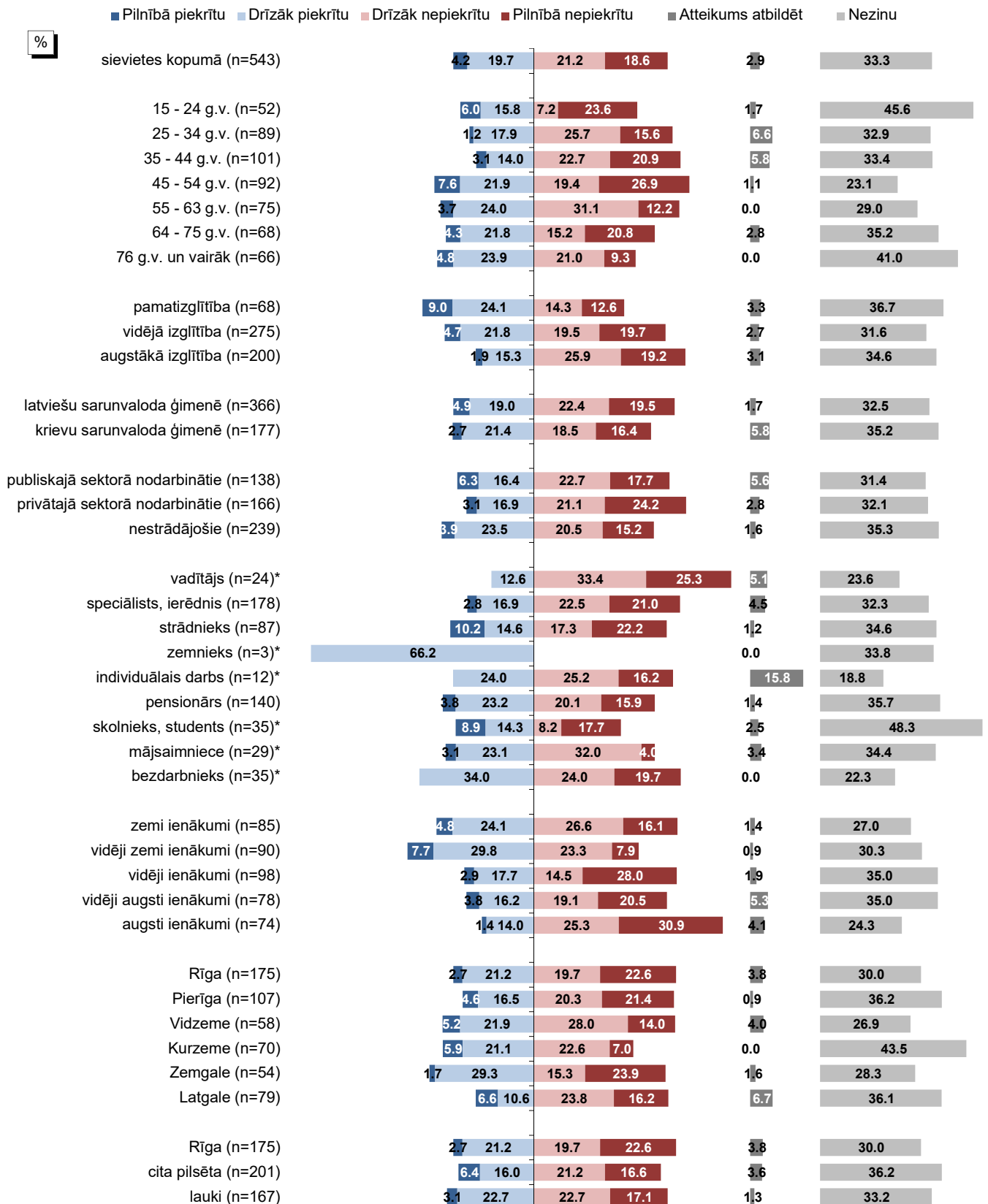


Bāzes: skatīt respondentu sociāldemogrāfisko profilu 6.lpp.

*Respondentu skaits ir nepietiekams ticamu secinājumu izdarīšanai (mazāk nekā 50 respondenti).

Uzskati par vardarbību pret sievietēm: sociāldemogrāfisko grupu atbilžu salīdzinājums
 "Lūdzu, pasakiet, cik lielā mērā Jūs piekrītat vai nepiekrītat šiem apgalvojumiem: **Sievietes biežāk izvaro svešinieki, nevis kāds, ko viņas pazīst?**"

SIEVIETES

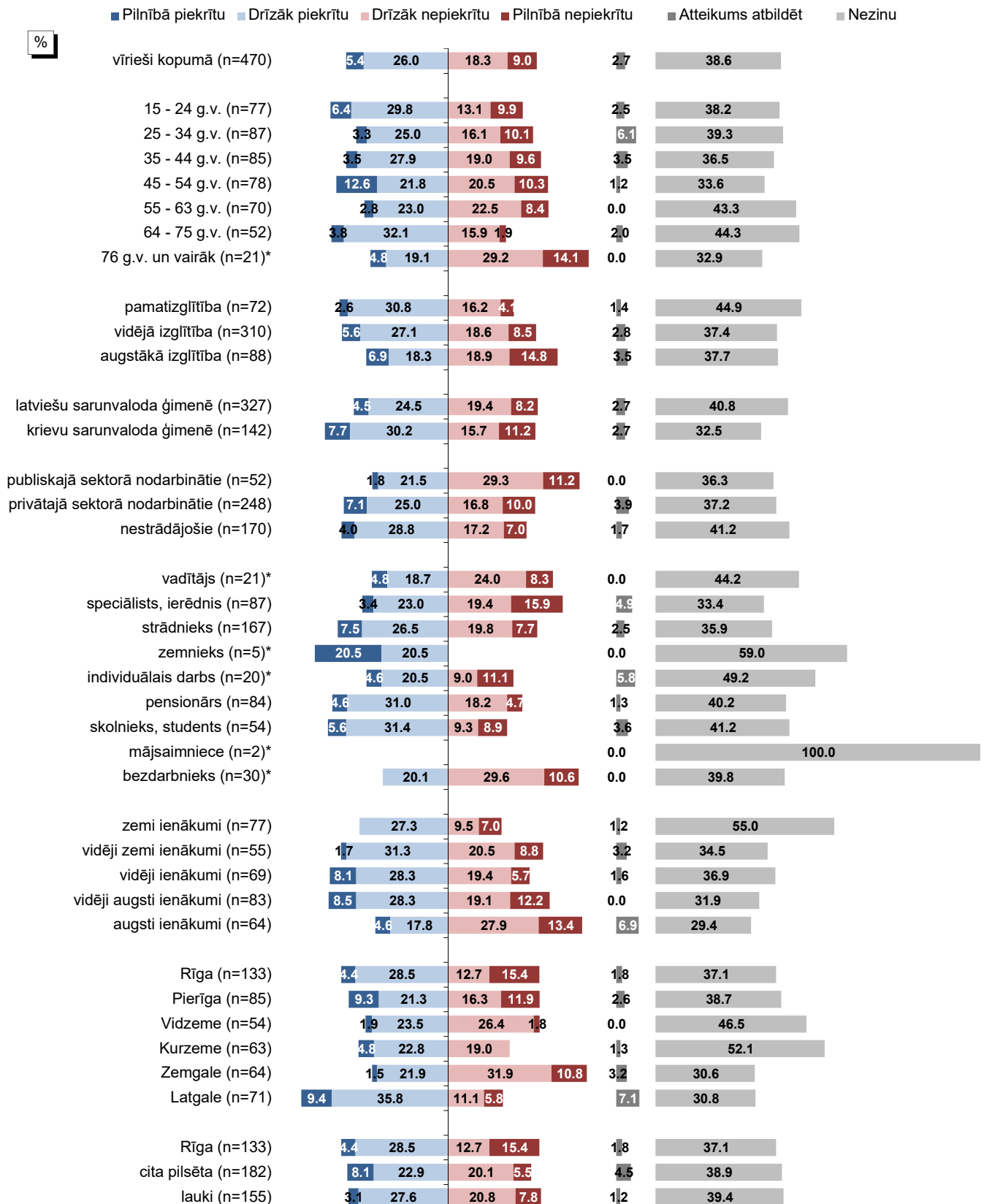


Bāzes: sievietes

*Respondentu skaits ir nepietiekams ticamu secinājumu izdarīšanai (mazāk nekā 50 respondenti).

Uzskati par vardarbību pret sievietēm: sociāldemogrāfisko grupu atbilžu salīdzinājums
 "Lūdzu, pasakiet, cik lielā mērā Jūs piekrītat vai nepiekrītat šiem apgalvojumiem: **Sievietes biežāk izvaro svešinieki, nevis kāds, ko viņas pazīst?**"

VĪRIEŠI

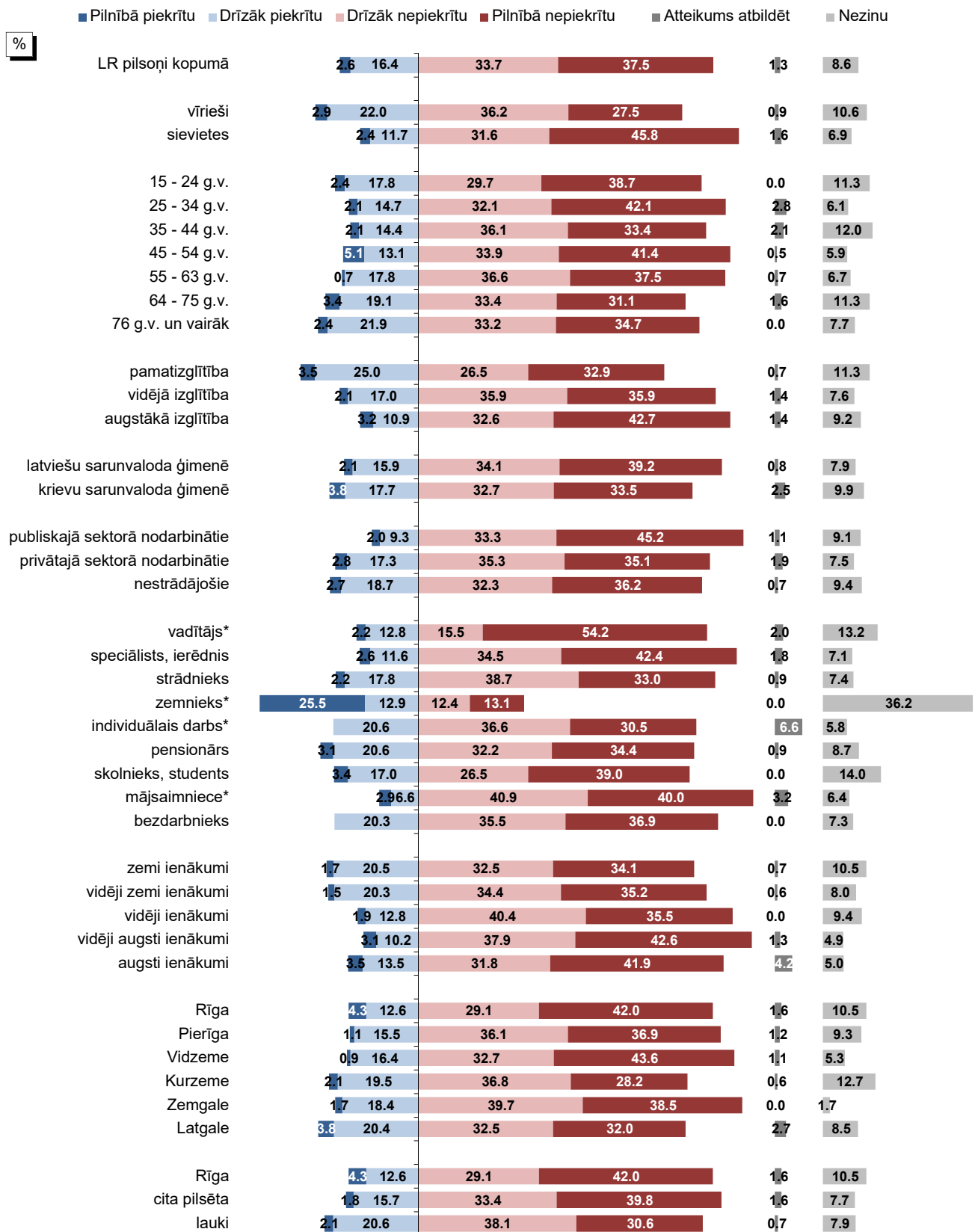


Bāzes: vīrieši

*Respondentu skaits ir nepietiekams ticamu secinājumu izdarīšanai (mazāk nekā 50 respondenti).

Uzskati par vardarbību pret sievietēm: sociāldemogrāfisko grupu atbilžu salīdzinājums

"Lūdzu, pasakiet, cik lielā mērā Jūs piekrītat vai nepiekrītat šiem apgalvojumiem: **Vardarbība ģimenē ir privāta lieta, un ar to būtu jātiek galā ģimenē?**"



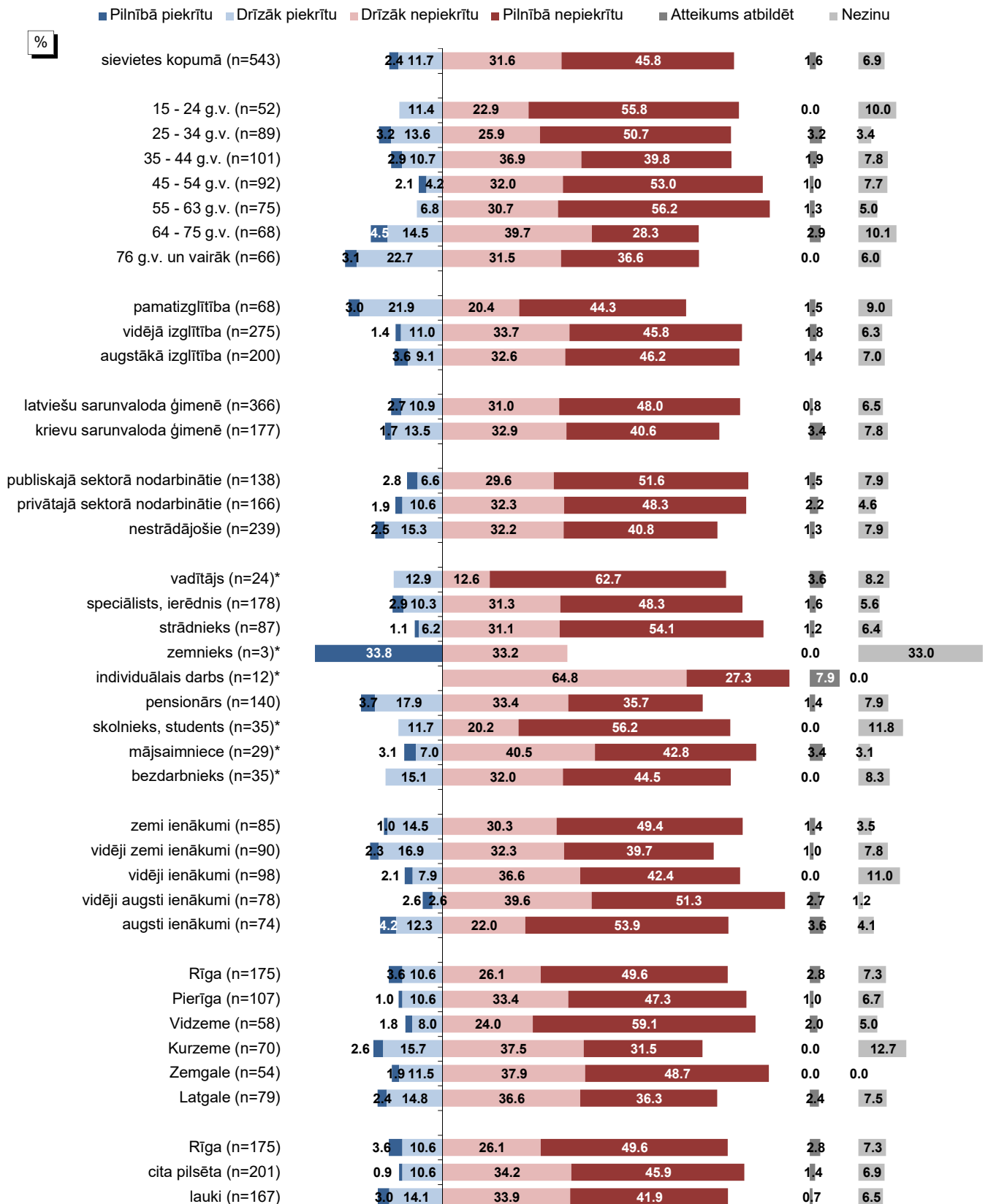
Bāzes: skatīt respondentu sociāldemogrāfisko profilu 6.lpp.

*Respondentu skaits ir nepietiekams ticamu secinājumu izdarīšanai (mazāk nekā 50 respondenti).

Uzskati par vardarbību pret sievietēm: sociāldemogrāfisko grupu atbilžu salīdzinājums

"Lūdzu, pasakiet, cik lielā mērā Jūs piekrītat vai nepiekrītat šiem apgalvojumiem: **Vardarbība ģimenē ir privāta lieta, un ar to būtu jātiek galā ģimenē?**"

SIEVIETES



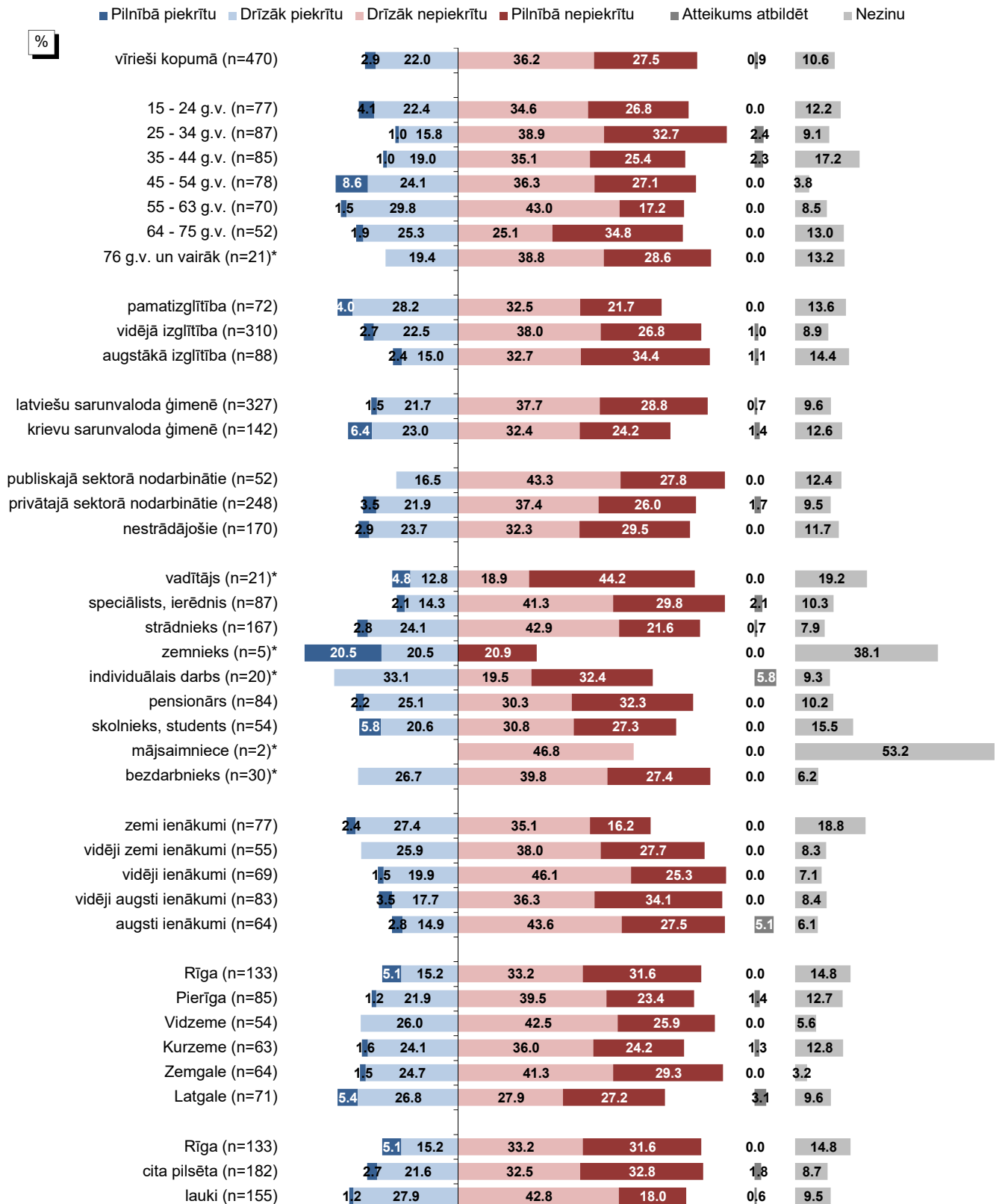
Bāzes: sievietes

*Respondentu skaits ir nepietiekams ticamu secinājumu izdarīšanai (mazāk nekā 50 respondenti).

Uzskati par vardarbību pret sievietēm: sociāldemogrāfisko grupu atbilžu salīdzinājums

"Lūdzu, pasakiet, cik lielā mērā Jūs piekrītat vai nepiekrītat šiem apgalvojumiem: **Vardarbība ģimenē ir privāta lieta, un ar to būtu jātiek galā ģimenē?**"

VĪRIEŠI

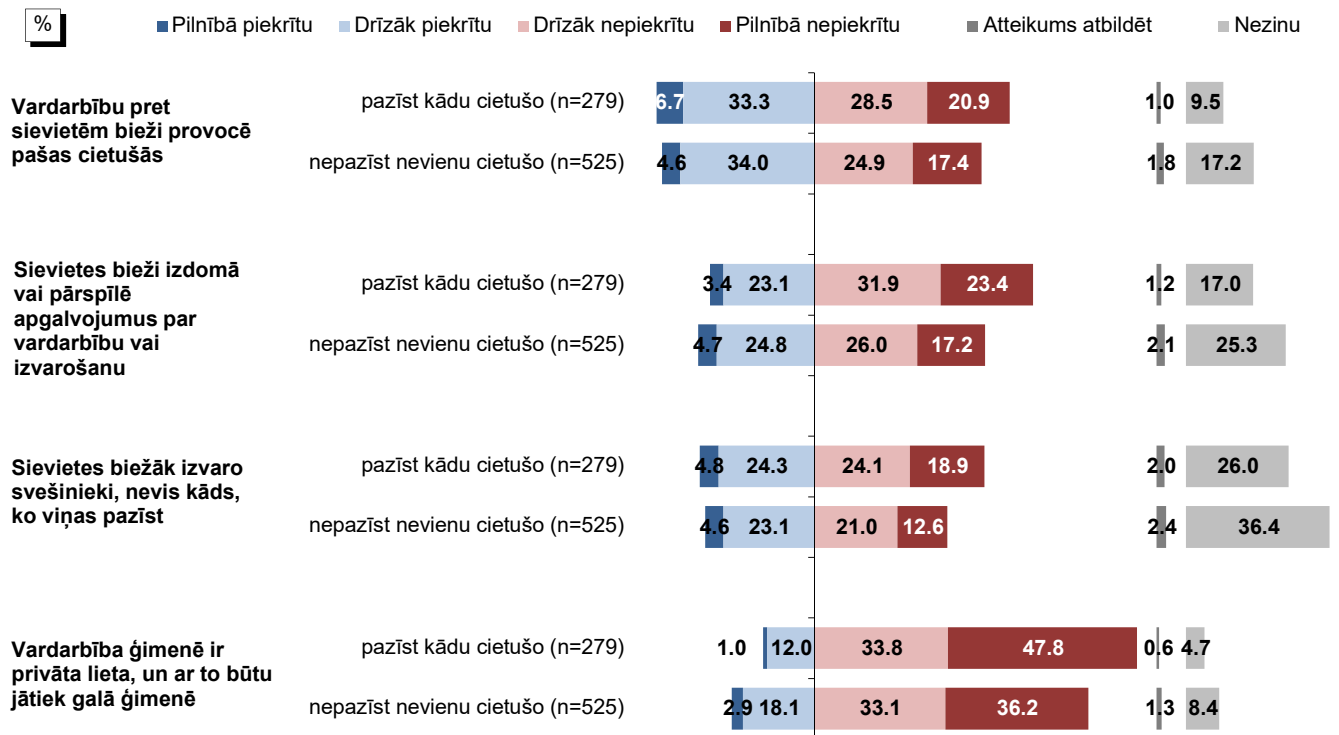


Bāzes: vīrieši

*Respondentu skaits ir nepietiekams ticamu secinājumu izdarīšanai (mazāk nekā 50 respondenti).

Uzskati par vardarbību pret sievietēm: atbildes atkarībā no tā, vai respondents pazīst kādu, kas ir cietis no vardarbības

"Lūdzu, pasakiet, cik lielā mērā Jūs piekrītat vai nepiekrītat šiem apgalvojumiem?"



Bāzes: LR pilsoņi

Rezultātu tabulas

Pētījums: Izpratnes veidošanas kampaņa par nulles toleranci attiecībā uz vardarbību pret sievietēm. "Vardarbībai patīk klusums"

Kopējais atbilžu sadalījums

T1. Jūsaprāt, vardarbība pret sievieti ģimenē...?

		nesvērts skaits	kol %
Jūsaprāt, vardarbība pret sievieti ģimenē...?	Ir pieņemama jebkuros apstākļos	1	.1%
	Ir pieņemama noteiktos apstākļos	20	1.9%
	Nav pieņemama, bet tai ne vienmēr būtu jābūt sodāmai ar likumu	215	21.1%
	Nav pieņemama, un tai vienmēr būtu jābūt sodāmai ar likumu	753	74.6%
	Cits	10	1.0%
	Nezina	14	1.3%
Total		1013	100.0%

Bāze: LR pilsoņi, n=1013

T2. Jūsaprāt, vardarbība pret vīrieti ģimenē...?

		nesvērts skaits	kol %
Jūsaprāt, vardarbība pret vīrieti ģimenē...?	Ir pieņemama noteiktos apstākļos	25	2.4%
	Nav pieņemama, bet tai ne vienmēr būtu jābūt sodāmai ar likumu	267	26.4%
	Nav pieņemama, un tai vienmēr būtu jābūt sodāmai ar likumu	674	66.7%
	Cits	13	1.2%
	Nezina	34	3.3%
Total		1013	100.0%

Bāze: LR pilsoņi, n=1013

T3. Vai Jūs pazīstat vīriešus vai sievietes, kuri cietuši no jebkura veida vardarbības ģimenē?

	Vīrietis		Sieviete		Abi		Neviens		Atteikums		Nezinu		Total	
	nesvērts skaits	rindu %	nesvērts skaits	rindu %	nesvērts skaits	rindu %	nesvērts skaits	rindu %	nesvērts skaits	rindu %	nesvērts skaits	rindu %	nesvērts skaits	rindu %
Jūsu draugu un ģimenes lokā	6	.6%	129	13.0%	37	3.6%	605	59.5%	11	1.1%	225	22.2%	1013	100.0%
Jūsu tuvākajā apkārtnē vai apkaimē	5	.5%	143	14.2%	55	5.5%	523	51.5%	12	1.2%	275	27.1%	1013	100.0%
Jūsu darba vai mācību vietā	3	.3%	24	2.4%	20	2.0%	565	55.7%	28	2.7%	373	36.9%	1013	100.0%

Bāze: LR pilsoņi, n=1013

T4. Vai esat kādreiz dzirdējis/ -usi par šādām organizācijām vai pakalpojumiem?

		nesvērts skaits	kol %
Vai esat kādreiz dzirdējis/ -usi par šādām organizācijām vai pakalpojumiem?	Krīzes centrs "Skalbes"	361	36.4%
	Centrs Marta	264	26.3%
	Talsu novada krīžu centrs	55	5.6%
	Cietušo atbalsta tālrunis 116006	216	21.5%
	Cits pakalpojuma sniedzējs, kas sniedz atbalstu no vardarbības ģimenē cietušām sievietēm	85	8.6%
	Neesmu dzirdējis/ -usi	373	36.2%
	Nezinu	88	8.5%
Total		1013	143.1%

Bāze: LR pilsoņi, n=1013

Pētījums: Izpratnes veidošanas kampaņa par nulles toleranci attiecībā uz vardarbību pret sievietēm. "Vardarbībai patīk klusums"

T5. Par katru no šīm situācijām, lūdzu, pasakiet, vai, Jūsuprāt, tā ir vai nav pretlikumīga. Par katru situāciju, lūdzu, pasakiet, vai, Jūsuprāt, tā ir nepareiza un jau ir pretlikumīga, ir nepareiza un būtu jāatzīst par pretlikumīgu, ir nepareiza, bet nebūtu jāatzīst par pretlikumīgu, nav nepareiza un nebūtu jāatzīst par pretlikumīgu?

	Nepareiza un jau ir pretlikumīga		Nepareiza un būtu jāatzīst par pretlikumīgu		Nepareiza, bet nebūtu jāatzīst par pretlikumīgu		Nav nepareiza un nebūtu jāatzīst par pretlikumīgu		Atteikums		Nezinu		Total	
	nesvērts skaits	rindu %	nesvērts skaits	rindu %	nesvērts skaits	rindu %	nesvērts skaits	rindu %	nesvērts skaits	rindu %	nesvērts skaits	rindu %	nesvērts skaits	rindu %
Partnera (-es) regulāra kritizēšana, lai liktu viņam (-ai) justies mazvērtīgākam (-ai)	123	12.1%	243	23.8%	488	48.8%	46	4.4%	16	1.5%	97	9.4%	1013	100.0%
Mēģinājumi kontrolēt partneri, neļaujot viņam (-ai) tikties un kontaktēties ar ģimeni un draugiem, atstājot bez naudas vai atņemot mobilo tālruni vai oficiālus dokumentus (autovadītāja apliecību, personas apliecību utt.)	221	22.0%	387	38.5%	266	26.1%	32	3.1%	19	1.8%	88	8.5%	1013	100.0%
Partnera piespiešana stāties dzimumsakaros	397	39.6%	324	32.1%	137	13.3%	13	1.3%	31	2.9%	111	10.8%	1013	100.0%
Nevēlamu seksuāla rakstura e-pastu un īsziņu sūtīšana	272	27.2%	371	36.5%	204	20.2%	23	2.3%	24	2.3%	119	11.5%	1013	100.0%
Seksuāla rakstura divdomīgu piezīmju vai "joku" izteikšana sievietēm uz ielas	171	16.8%	316	31.5%	339	33.4%	38	3.8%	24	2.3%	125	12.2%	1013	100.0%
Kolēģu fiziska aizskaršana nepiedienīgā vai nevēlamā veidā	306	30.5%	393	38.8%	177	17.5%	24	2.3%	18	1.7%	95	9.1%	1013	100.0%

Bāze: LR pilsoņi, n=1013

T6. Lūdzu, pasakiet, cik lielā mērā Jūs piekrītat vai nepiekrītat šiem apgalvojumiem?

	Pilnībā piekrītu		Drīzāk piekrītu		Drīzāk nepiekrītu		Pilnībā nepiekrītu		Atteikums		Nezinu		Total	
	nesvērts skaits	rindu %	nesvērts skaits	rindu %	nesvērts skaits	rindu %	nesvērts skaits	rindu %	nesvērts skaits	rindu %	nesvērts skaits	rindu %	nesvērts skaits	rindu %
Sievietes bieži izdomā vai pārspīlē apgalvojumus par vardarbību vai izvarošanu	45	4.3%	249	24.4%	279	27.6%	183	18.3%	22	2.3%	235	23.1%	1013	100.0%
Vardarbību pret sievietēm bieži provocē pašas cietušās	62	6.1%	335	33.0%	254	25.2%	173	17.2%	21	2.1%	168	16.5%	1013	100.0%
Vardarbība ģimenē ir privāta lieta, un ar to būtu jātiek galā ģimenē	27	2.6%	167	16.4%	342	33.7%	375	37.5%	13	1.3%	89	8.6%	1013	100.0%
Sievietes biežāk izvaro svešinieki, nevis kāds, ko viņas pazīst	49	4.8%	230	22.6%	201	19.9%	144	14.2%	28	2.8%	361	35.7%	1013	100.0%

Bāze: LR pilsoņi, n=1013

T6. Lūdzu, pasakiet, cik lielā mērā Jūs piekrītat vai nepiekrītat šiem apgalvojumiem?

	Piekrītu		Nepiekrītu		Atteikums		Nezinu		Total	
	nesvērts skaits	rindu %	nesvērts skaits	rindu %	nesvērts skaits	rindu %	nesvērts skaits	rindu %	nesvērts skaits	rindu %
Sievietes bieži izdomā vai pārspīlē apgalvojumus par vardarbību vai izvarošanu	294	28.7%	462	45.9%	22	2.3%	235	23.1%	1013	100.0%
Vardarbību pret sievietēm bieži provocē pašas cietušās	397	39.1%	427	42.4%	21	2.1%	168	16.5%	1013	100.0%
Vardarbība ģimenē ir privāta lieta, un ar to būtu jātiek galā ģimenē	194	19.0%	717	71.1%	13	1.3%	89	8.6%	1013	100.0%
Sievietes biežāk izvaro svešinieki, nevis kāds, ko viņas pazīst	279	27.3%	345	34.1%	28	2.8%	361	35.7%	1013	100.0%

Bāze: LR pilsoņi, n=1013

Pētījums: Izpratnes veidošanas kampaņa par nulles toleranci attiecībā uz vardarbību pret sievietēm. "Vardarbībai patīk klusums"

Sociāldemogrāfisko grupu atbilžu sadalījums

T1. Jūsaprāt, vardarbība pret sievieti ģimenē...?

		Jūsaprāt, vardarbība pret sievieti ģimenē...?												Total	
		Ir pieņemama ebkuros apstākļos		Ir pieņemama noteiktos apstākļos		Nav pieņemama, bet tai ne vienmēr būtu jābūt sodāmai ar likumu		Nav pieņemama, un tai vienmēr būtu jābūt sodāmai ar likumu		Cits		Nezina		nesvērts skaits	rindu %
		nesvērts skaits	rindu %	nesvērts skaits	rindu %	nesvērts skaits	rindu %	nesvērts skaits	rindu %	nesvērts skaits	rindu %	nesvērts skaits	rindu %		
LR pilsoņi kopumā		1	.1%	20	1.9%	215	21.1%	753	74.6%	10	1.0%	14	1.3%	1013	100.0%
Dzimums	Vīrietis	1	.2%	19	3.9%	113	23.9%	324	69.4%	4	.9%	9	1.8%	470	100.0%
	Sieviete			1	.2%	102	18.8%	429	79.0%	6	1.0%	5	.9%	543	100.0%
Vecums	15 - 24			3	2.2%	16	12.4%	103	79.9%	4	3.1%	3	2.3%	129	100.0%
	25 - 34			3	1.7%	40	22.4%	132	75.4%	1	.6%			176	100.0%
	35 - 44	1	.6%	2	1.0%	36	18.8%	138	75.0%	3	1.6%	6	3.0%	186	100.0%
	45 - 54			4	2.1%	38	22.3%	126	74.4%	1	.5%	1	.6%	170	100.0%
	55 - 63			5	3.4%	36	24.6%	102	70.7%			2	1.3%	145	100.0%
	64 - 75			1	.8%	32	26.6%	84	70.0%	1	.8%	2	1.8%	120	100.0%
76 un vairāk			2	2.3%	17	19.8%	68	77.9%					87	100.0%	
Vai Jūsu ģimenē ir bērni līdz 18 gadu vecumam	Jā	1	.3%	4	1.1%	67	18.3%	281	78.5%	3	.8%	4	1.0%	360	100.0%
	Nē			16	2.3%	148	22.8%	472	72.7%	5	.7%	10	1.4%	651	100.0%
	Grūti pateikt									2	100.0%			2	100.0%
Izglītība	Pamatizglītība			5	3.4%	35	25.3%	94	67.3%	2	1.5%	4	2.6%	140	100.0%
	Vidēja, vidēja profesionālā			12	2.0%	119	20.2%	442	75.9%	6	1.0%	6	1.0%	585	100.0%
	Augstākā	1	.3%	3	1.0%	61	21.1%	217	75.6%	2	.7%	4	1.3%	288	100.0%
Tautība	Latvietis (-te)	1	.1%	11	1.5%	143	20.5%	527	75.7%	6	.8%	9	1.2%	697	100.0%
	Cits (-ta)			9	2.7%	72	22.7%	226	71.9%	4	1.2%	5	1.5%	316	100.0%
Sarunvaloda ģimenē	Latviešu	1	.1%	10	1.4%	145	20.8%	522	75.5%	6	.9%	9	1.2%	693	100.0%
	Krievu			10	3.0%	70	21.9%	231	72.7%	4	1.2%	4	1.2%	319	100.0%
	Citā										1	100.0%	1	100.0%	
Nodarbinātības sektors	Publiskajā sektorā (valsts, pašvaldības)	1	.5%	3	1.6%	27	13.8%	158	83.6%			1	.5%	190	100.0%
	Privātajā sektorā			12	2.7%	97	23.2%	293	71.4%	4	1.0%	8	1.8%	414	100.0%
	Nestrādāju			5	1.2%	91	22.5%	302	73.8%	6	1.4%	5	1.2%	409	100.0%
Pamatnodarbošanās	Vadītājs	1	2.1%	1	2.7%	8	17.7%	34	75.6%			1	1.9%	45	100.0%
	Speciālists, ierēdnis			1	.4%	52	19.3%	207	78.6%	3	1.0%	2	.7%	265	100.0%
	Strādnieks			10	3.6%	54	21.1%	184	73.0%	1	.5%	5	1.9%	254	100.0%
	Zemnieks			1	12.9%	2	25.2%	5	61.9%					8	100.0%
	Individuālais darbs			2	6.3%	8	23.6%	21	67.3%			1	2.9%	32	100.0%
	Pensionārs			4	1.7%	54	24.2%	164	73.2%	1	.4%	1	.5%	224	100.0%
	Skolnieks, students			1	1.1%	12	13.6%	70	78.5%	3	3.4%	3	3.3%	89	100.0%
	Mājsaimniece					7	23.2%	22	71.2%	2	5.6%			31	100.0%
Bezdarbnieks					18	27.8%	46	71.0%			1	1.2%	65	100.0%	
Mēneša vidējie ienākumi uz vienu ģimenes locekli (kvintiles)	Zemi ienākumi					39	23.8%	118	73.3%	1	.6%	4	2.2%	162	100.0%
	Vidēji zemi ienākumi			3	2.1%	29	20.3%	111	76.2%			2	1.4%	145	100.0%
	Vidēji ienākumi			2	1.1%	30	17.9%	133	79.9%	2	1.2%			167	100.0%
	Vidēji augsti ienākumi	1	.6%	5	3.1%	31	18.7%	121	75.9%	1	.6%	2	1.2%	161	100.0%
	Augsti ienākumi			4	2.9%	31	21.8%	99	72.6%	2	1.5%	2	1.3%	138	100.0%
Grūti pateikt/ NA			6	2.2%	55	23.4%	171	71.3%	4	1.6%	4	1.6%	240	100.0%	
Reģions	Rīga			8	2.4%	64	20.7%	233	75.9%	2	.6%	1	.3%	308	100.0%
	Pierīga			5	2.4%	42	22.2%	137	71.6%	3	1.5%	5	2.4%	192	100.0%
	Vidzeme			1	.9%	20	17.6%	88	78.8%			3	2.7%	112	100.0%
	Kurzeme					43	32.1%	85	64.6%	2	1.4%	3	2.0%	133	100.0%
	Zemgale			1	.8%	21	17.4%	96	81.8%					118	100.0%
	Latgale	1	.6%	5	3.4%	25	16.6%	114	75.9%	3	2.2%	2	1.3%	150	100.0%
Apdzīvota vieta	Rīga			8	2.4%	64	20.7%	233	75.9%	2	.6%	1	.3%	308	100.0%
	cita pilsēta	1	.2%	7	1.7%	68	17.6%	296	77.7%	3	.8%	8	2.0%	383	100.0%
	lauki			5	1.6%	83	25.7%	224	69.9%	5	1.5%	5	1.4%	322	100.0%

Bāze: LR pilsoņi, n=1013

Pētījums: Izpratnes veidošanas kampaņa par nulles toleranci attiecībā uz vardarbību pret sievietēm. "Vardarbībai patīk klusums"

T2. Jūsprāt, vardarbība pret vīrieti ģimenē...?

		Jūsprāt, vardarbība pret vīrieti ģimenē...?										Total	
		Ir pieņemama noteiktos apstākļos		Nav pieņemama, bet tai ne vienmēr būtu jābūt sodāmai ar likumu		Nav pieņemama, un tai vienmēr būtu jābūt sodāmai ar likumu		Cits		Nezina		nesvērts skaits	rindu %
		nesvērts skaits	rindu %	nesvērts skaits	rindu %	nesvērts skaits	rindu %	nesvērts skaits	rindu %	nesvērts skaits	rindu %		
LR pilsoņi kopumā		25	2.4%	267	26.4%	674	66.7%	13	1.2%	34	3.3%	1013	100.0%
Dzimums	Vīrieti	15	3.1%	142	30.2%	289	61.8%	7	1.4%	17	3.6%	470	100.0%
	Sieviete	10	1.8%	125	23.3%	385	70.8%	6	1.0%	17	3.0%	543	100.0%
Vecums	15 - 24	2	1.5%	22	17.2%	93	72.1%	4	3.0%	8	6.2%	129	100.0%
	25 - 34	5	2.7%	53	30.1%	115	65.5%			3	1.7%	176	100.0%
	35 - 44	4	2.1%	44	22.9%	122	66.4%	6	3.2%	10	5.3%	186	100.0%
	45 - 54	5	2.9%	43	25.6%	118	69.2%	2	1.0%	2	1.2%	170	100.0%
	55 - 63	2	1.3%	47	32.1%	93	64.6%			3	2.0%	145	100.0%
	64 - 75	3	2.3%	39	32.5%	74	61.8%			4	3.3%	120	100.0%
	76 un vairāk	4	4.5%	19	22.2%	59	67.6%	1	1.1%	4	4.6%	87	100.0%
Vai Jūsu ģimenē ir bērni līdz 18 gadu vecumam	Jā	6	1.6%	88	24.4%	246	68.6%	6	1.6%	14	3.8%	360	100.0%
	Nē	19	2.9%	178	27.5%	428	65.8%	6	.8%	20	3.0%	651	100.0%
	Grūti pateikt			1	52.7%			1	47.3%			2	100.0%
Izglītība	Pamatizglītība	6	4.1%	36	26.3%	89	63.6%	4	2.7%	5	3.3%	140	100.0%
	Vidējā, vidējā profesionālā	11	1.8%	150	25.6%	398	68.3%	5	.8%	21	3.5%	585	100.0%
	Augstākā	8	2.7%	81	28.2%	187	65.0%	4	1.3%	8	2.8%	288	100.0%
Tautība	Latvietis (-te)	13	1.8%	187	26.9%	466	66.9%	7	.9%	24	3.4%	697	100.0%
	Cits (-ta)	12	3.8%	80	25.2%	208	66.1%	6	1.8%	10	3.1%	316	100.0%
Sarunvaloda ģimenē	Latviešu	11	1.6%	187	27.1%	464	67.0%	7	.9%	24	3.4%	693	100.0%
	Krievu	14	4.4%	80	24.9%	210	66.1%	6	1.8%	9	2.7%	319	100.0%
	Citā									1	100.0%	1	100.0%
Nodarbinātības sektors	Publiskajā sektorā (valsts, pašvaldības)	5	2.6%	42	22.3%	136	71.4%	3	1.5%	4	2.1%	190	100.0%
	Privātajā sektorā	12	2.8%	111	26.6%	273	66.4%	2	.4%	16	3.8%	414	100.0%
	Nestrādāju	8	1.9%	114	28.1%	265	64.9%	8	1.8%	14	3.3%	409	100.0%
Pamatnodarbošanās	Vadītājs			12	28.4%	29	63.3%	1	2.1%	3	6.2%	45	100.0%
	Speciālists, ierēdnis	4	1.6%	66	24.4%	184	69.9%	3	1.0%	8	3.1%	265	100.0%
	Strādnieks	10	3.7%	64	25.4%	172	67.9%	1	.4%	7	2.6%	254	100.0%
	Zemnieks	1	12.9%	2	25.2%	5	61.9%					8	100.0%
	Individuālais darbs	2	6.3%	9	26.9%	19	60.3%			2	6.4%	32	100.0%
	Pensionārs	7	3.0%	65	29.1%	142	63.5%	2	.8%	8	3.5%	224	100.0%
	Skolnieks, students			16	18.2%	64	71.8%	4	4.3%	5	5.7%	89	100.0%
	Mājsaimniece	1	2.9%	9	29.0%	19	62.5%	2	5.6%			31	100.0%
Bezdarbnieks			24	37.0%	40	61.7%			1	1.2%	65	100.0%	
Mēneša vidējie ienākumi uz vienu ģimenes locekli (kvintiles)	Zemi ienākumi	1	.6%	47	29.0%	106	65.7%	2	1.2%	6	3.4%	162	100.0%
	Vidēji zemi ienākumi	4	2.8%	33	23.0%	101	69.4%			7	4.8%	145	100.0%
	Vidēji ienākumi	5	2.9%	43	25.7%	115	69.1%	2	1.1%	2	1.2%	167	100.0%
	Vidēji augsti ienākumi	4	2.5%	45	27.4%	107	67.1%	1	.6%	4	2.4%	161	100.0%
	Augsti ienākumi	6	4.3%	37	26.5%	87	63.4%	1	.6%	7	5.2%	138	100.0%
	Grūti pateikt/ NA	5	1.9%	62	26.5%	158	65.7%	7	2.7%	8	3.3%	240	100.0%
Reģions	Rīga	11	3.6%	80	26.0%	207	67.2%	3	.9%	7	2.3%	308	100.0%
	Pierīga	6	2.9%	49	25.9%	123	64.2%	4	2.0%	10	5.1%	192	100.0%
	Vidzeme	4	3.5%	26	23.4%	79	70.3%			3	2.7%	112	100.0%
	Kurzeme			48	36.0%	75	57.0%	4	2.7%	6	4.3%	133	100.0%
	Zemgale	2	1.6%	26	22.0%	90	76.4%					118	100.0%
	Latgale	2	1.4%	38	25.5%	100	66.6%	2	1.2%	8	5.2%	150	100.0%
Apdzīvota vieta	Rīga	11	3.6%	80	26.0%	207	67.2%	3	.9%	7	2.3%	308	100.0%
	cita pilsēta	7	1.7%	94	24.5%	256	67.3%	6	1.4%	20	5.1%	383	100.0%
	lauki	7	2.2%	93	29.1%	211	65.6%	4	1.2%	7	2.0%	322	100.0%

Bāze: LR pilsoņi, n=1013

Pētījums: Izpratnes veidošanas kampaņa par nulles toleranci attiecībā uz vardarbību pret sievietēm. "Vardarbībai patīk klusums"

T3.1. Vai Jūs pazīstat vīriešus vai sievietes, kuri cietuši no jebkura veida vardarbības ģimenē: Jūsu draugu un ģimenes lokā

		Jūsu draugu un ģimenes lokā												Total	
		Vīrietis		Sieviete		Abi		Neviens		Atteikums		Nezinu		nesvērts skaits	rindu %
		nesvērts skaits	rindu %	nesvērts skaits	rindu %	nesvērts skaits	rindu %	nesvērts skaits	rindu %	nesvērts skaits	rindu %	nesvērts skaits	rindu %		
LR pilsoņi kopumā		6	.6%	129	13.0%	37	3.6%	605	59.5%	11	1.1%	225	22.2%	1013	100.0%
Dzimums	Vīrietis	4	.9%	42	9.2%	14	2.9%	288	61.1%	6	1.3%	116	24.7%	470	100.0%
	Sieviete	2	.4%	87	16.2%	23	4.3%	317	58.2%	5	.9%	109	20.1%	543	100.0%
Vecums	15 - 24			12	9.4%	4	3.0%	80	62.2%	1	.7%	32	24.8%	129	100.0%
	25 - 34	2	1.2%	33	18.9%	8	4.6%	88	49.7%	3	1.7%	42	24.0%	176	100.0%
	35 - 44			31	17.3%	7	3.6%	101	53.9%	4	2.1%	43	23.1%	186	100.0%
	45 - 54	1	.6%	27	16.3%	8	4.8%	104	60.9%			30	17.4%	170	100.0%
	55 - 63	2	1.4%	11	7.3%	6	4.1%	91	62.9%			35	24.3%	145	100.0%
	64 - 75			6	5.0%	2	1.7%	90	75.4%	1	.8%	21	17.2%	120	100.0%
	76 un vairāk	1	1.1%	9	10.6%	2	2.4%	51	58.4%	2	2.4%	22	25.1%	87	100.0%
Vai Jūsu ģimenē ir bērni līdz 18 gadu vecumam	Jā	3	.9%	56	16.2%	13	3.6%	200	54.9%	5	1.3%	83	23.0%	360	100.0%
	Nē	3	.5%	73	11.3%	24	3.7%	403	61.9%	6	1.0%	142	21.8%	651	100.0%
	Grūti pateikt							2	100.0%					2	100.0%
Izglītība	Pamatizglītība	1	.7%	18	13.0%	6	4.2%	82	58.5%	1	.7%	32	22.9%	140	100.0%
	Vidējā, vidējā profesionālā	4	.7%	72	12.6%	19	3.3%	343	58.4%	9	1.5%	138	23.5%	585	100.0%
	Augstākā	1	.3%	39	13.8%	12	4.1%	180	62.2%	1	.3%	55	19.2%	288	100.0%
Tautība	Latvietis (-te)	6	.9%	99	14.3%	24	3.5%	408	58.4%	6	.9%	154	22.0%	697	100.0%
	Cits (-ta)			30	9.7%	13	4.0%	197	62.2%	5	1.6%	71	22.5%	316	100.0%
Sarunvaloda ģimenē	Latviešu	5	.7%	95	13.9%	26	3.8%	407	58.6%	8	1.1%	152	21.9%	693	100.0%
	Krievu	1	.4%	34	11.0%	11	3.4%	198	61.7%	3	1.0%	72	22.5%	319	100.0%
	Citā										1	100.0%	1	100.0%	
Nodarbinātības sektors	Publiskajā sektorā (valsts, pašvaldības)			23	12.5%	10	5.4%	116	60.8%	3	1.4%	38	19.8%	190	100.0%
	Privātajā sektorā	2	.5%	59	14.5%	16	3.9%	234	55.8%	4	1.0%	99	24.2%	414	100.0%
	Nestrādāju	4	1.0%	47	11.7%	11	2.6%	255	62.5%	4	.9%	88	21.2%	409	100.0%
Pamatnodarbošanās	Vadītājs			6	14.9%	1	2.7%	26	55.5%	1	2.1%	11	24.7%	45	100.0%
	Speciālists, ierēdnis	1	.4%	42	16.1%	14	5.2%	156	58.7%	2	.6%	50	19.0%	265	100.0%
	Strādnieks			27	11.0%	9	3.6%	154	60.1%	3	1.4%	61	24.0%	254	100.0%
	Zemnieks	1	11.8%					3	37.5%			4	50.7%	8	100.0%
	Individuālais darbs			7	20.9%	2	6.9%	11	33.8%	1	2.9%	11	35.7%	32	100.0%
	Pensionārs	2	.9%	17	7.6%	7	3.0%	153	68.6%	3	1.4%	42	18.6%	224	100.0%
	Skolnieks, students			6	6.7%	1	1.0%	57	64.7%	1	1.0%	24	26.6%	89	100.0%
	Mājsaimniece	1	3.6%	3	10.5%	1	3.1%	15	48.6%			11	34.2%	31	100.0%
	Bezdarbnieks	1	1.5%	21	33.0%	2	3.0%	30	45.7%			11	16.8%	65	100.0%
Mēneša vidējie ienākumi uz vienu ģimenes locekli (kvintīles)	Zemi ienākumi	1	.7%	20	13.0%	2	1.1%	98	60.8%			41	24.4%	162	100.0%
	Vidēji zemi ienākumi	2	1.3%	16	11.1%	5	3.5%	95	65.5%	3	2.0%	24	16.5%	145	100.0%
	Vidēji ienākumi			23	14.1%	6	3.5%	103	61.5%			35	20.9%	167	100.0%
	Vidēji augsti ienākumi			18	10.9%	10	6.4%	88	54.7%	4	2.4%	41	25.5%	161	100.0%
	Augsti ienākumi			22	16.5%	7	5.3%	75	53.3%	2	1.5%	32	23.4%	138	100.0%
	Grūti pateikt/ NA	3	1.3%	30	12.9%	7	2.7%	146	60.3%	2	.8%	52	22.0%	240	100.0%
Reģions	Rīga	1	.4%	49	16.5%	13	4.2%	177	56.8%	3	1.1%	65	21.1%	308	100.0%
	Pierīga	3	1.6%	24	12.8%	10	5.2%	101	52.4%	3	1.5%	51	26.5%	192	100.0%
	Vidzeme	2	1.7%	13	11.5%	2	1.8%	73	65.8%			22	19.1%	112	100.0%
	Kurzeme			12	9.3%	2	1.5%	86	64.9%	1	.6%	32	23.7%	133	100.0%
	Zemgale			14	12.0%	4	3.6%	72	60.2%			28	24.3%	118	100.0%
	Latgale			17	11.6%	6	4.0%	96	63.7%	4	2.7%	27	18.0%	150	100.0%
Apdzīvota vieta	Rīga	1	.4%	49	16.5%	13	4.2%	177	56.8%	3	1.1%	65	21.1%	308	100.0%
	cita pilsēta	4	1.1%	45	12.0%	15	3.9%	248	64.5%	7	1.8%	64	16.7%	383	100.0%
	lauki	1	.3%	35	11.0%	9	2.9%	180	56.0%	1	.3%	96	29.5%	322	100.0%

Bāze: LR pilsoņi, n=1013

Pētījums: Izpratnes veidošanas kampaņa par nulles toleranci attiecībā uz vardarbību pret sievietēm. "Vardarbībai patīk klusums"

T3.2. Vai Jūs pazīstat vīriešus vai sievietes, kuri cietuši no jebkura veida vardarbības ģimenē: Jūsu tuvākajā apkārtņē vai apkaimē

		Jūsu tuvākajā apkārtņē vai apkaimē												Total	
		Vīrietis		Sieviete		Abi		Neviens		Atteikums		Nezinu		nesvērts skaits	rindu %
		nesvērts skaits	rindu %	nesvērts skaits	rindu %	nesvērts skaits	rindu %	nesvērts skaits	rindu %	nesvērts skaits	rindu %	nesvērts skaits	rindu %		
LR pilsoņi kopumā		5	.5%	143	14.2%	55	5.5%	523	51.5%	12	1.2%	275	27.1%	1013	100.0%
Dzimums	Vīrietis	4	.9%	55	11.5%	27	5.9%	242	51.6%	8	1.8%	134	28.4%	470	100.0%
	Sieviete	1	.2%	88	16.4%	28	5.2%	281	51.5%	4	.7%	141	26.0%	543	100.0%
Vecums	15 - 24			10	7.8%	2	1.6%	73	56.6%	1	.7%	43	33.3%	129	100.0%
	25 - 34	2	1.1%	26	15.1%	10	6.0%	83	46.5%	5	2.8%	50	28.5%	176	100.0%
	35 - 44			40	21.9%	8	4.2%	81	43.2%	4	2.1%	53	28.6%	186	100.0%
	45 - 54			39	23.2%	11	6.7%	83	48.5%			37	21.7%	170	100.0%
	55 - 63	1	.7%	13	9.0%	12	8.3%	81	55.9%	1	.7%	37	25.4%	145	100.0%
	64 - 75	1	.8%	6	5.0%	7	5.7%	75	63.1%	1	.8%	30	24.6%	120	100.0%
	76 un vairāk	1	1.2%	9	10.1%	5	6.1%	47	54.1%			25	28.5%	87	100.0%
Vai Jūsu ģimenē ir bērni līdz 18 gadu vecumam	Jā	1	.3%	65	18.3%	14	4.1%	176	48.6%	5	1.3%	99	27.4%	360	100.0%
	Nē	4	.6%	78	11.9%	41	6.4%	345	53.0%	7	1.1%	176	27.0%	651	100.0%
	Grūti pateikt							2	100.0%					2	100.0%
Izglītība	Pamatizglītība	1	.8%	21	14.6%	12	8.9%	71	50.7%			35	25.1%	140	100.0%
	Vidējā, vidējā profesionālā	4	.7%	77	13.2%	29	5.1%	298	50.8%	9	1.5%	168	28.7%	585	100.0%
	Augstākā			45	15.9%	14	4.9%	154	53.2%	3	1.1%	72	24.9%	288	100.0%
Tautība	Latvietis (-te)	5	.7%	106	15.2%	43	6.3%	348	49.9%	6	.9%	189	27.0%	697	100.0%
	Cits (-ta)			37	11.7%	12	3.7%	175	55.4%	6	1.9%	86	27.3%	316	100.0%
Sarunvaloda ģimenē	Latviešu	5	.7%	107	15.4%	45	6.5%	346	49.9%	8	1.1%	182	26.3%	693	100.0%
	Krievu			36	11.3%	10	3.1%	177	55.4%	4	1.3%	92	28.9%	319	100.0%
	Citā										1	100.0%	1	100.0%	
Nodarbinātības sektors	Publiskajā sektorā (valsts, pašvaldības)	1	.6%	27	14.3%	12	6.4%	100	52.8%	4	1.9%	46	24.0%	190	100.0%
	Privātajā sektorā	2	.5%	67	16.2%	25	6.2%	196	46.7%	6	1.6%	118	28.8%	414	100.0%
	Nestrādāju	2	.5%	49	12.1%	18	4.5%	227	55.6%	2	.4%	111	26.8%	409	100.0%
Pamatnodarbošanās	Vadītājs			9	21.0%	3	7.5%	20	43.0%	1	2.1%	12	26.4%	45	100.0%
	Speciālists, ierēdnis	1	.4%	40	15.0%	14	5.4%	136	51.1%	3	1.0%	71	27.1%	265	100.0%
	Strādnieks	2	.8%	39	15.3%	14	5.6%	127	49.7%	6	2.6%	66	25.9%	254	100.0%
	Zemnieks			1	12.6%			3	37.0%			4	50.4%	8	100.0%
	Individuālais darbs			5	14.9%	6	18.6%	10	31.0%			11	35.5%	32	100.0%
	Pensionārs	2	.9%	20	8.7%	12	5.4%	137	61.5%	1	.4%	52	23.1%	224	100.0%
	Skolnieks, students			7	8.2%	1	1.0%	50	56.6%	1	1.0%	30	33.2%	89	100.0%
	Mājsaimniece			6	20.3%	1	3.1%	11	36.1%			13	40.4%	31	100.0%
Bezdarbnieks			16	25.2%	4	6.3%	29	44.0%			16	24.6%	65	100.0%	
Mēneša vidējie ienākumi uz vienu ģimenes locekli (kvintīles)	Zemi ienākumi	1	.6%	21	13.4%	13	8.1%	79	48.8%			48	28.9%	162	100.0%
	Vidēji zemi ienākumi			19	13.1%	9	6.6%	86	59.2%	1	.6%	30	20.5%	145	100.0%
	Vidēji ienākumi			28	16.5%	5	2.8%	92	55.6%			42	25.1%	167	100.0%
	Vidēji augsti ienākumi	1	.7%	26	16.3%	11	7.2%	67	41.3%	4	2.4%	52	32.1%	161	100.0%
	Augsti ienākumi	1	.8%	16	11.1%	7	5.3%	71	50.7%	2	1.7%	41	30.3%	138	100.0%
	Grūti pateikt/ NA	2	.9%	33	14.0%	10	3.9%	128	53.1%	5	2.0%	62	26.1%	240	100.0%
Reģions	Rīga	2	.8%	33	10.8%	12	3.8%	170	55.1%	4	1.5%	87	28.0%	308	100.0%
	Pierīga			32	16.8%	13	6.6%	83	43.3%	3	1.4%	61	31.8%	192	100.0%
	Vidzeme	2	1.9%	19	17.0%	6	5.5%	61	54.5%			24	21.1%	112	100.0%
	Kurzeme	1	.7%	18	13.5%	7	5.5%	67	50.5%	1	.6%	39	29.1%	133	100.0%
	Zemgale			14	11.7%	11	9.6%	63	52.6%			30	26.1%	118	100.0%
	Latgale			27	18.0%	6	4.0%	79	52.5%	4	2.7%	34	22.8%	150	100.0%
Apdzīvota vieta	Rīga	2	.8%	33	10.8%	12	3.8%	170	55.1%	4	1.5%	87	28.0%	308	100.0%
	cita pilsēta	2	.5%	58	15.2%	21	5.5%	206	53.6%	7	1.7%	89	23.4%	383	100.0%
	lauki	1	.3%	52	16.0%	22	7.1%	147	45.8%	1	.3%	99	30.6%	322	100.0%

Bāze: LR pilsoņi, n=1013

Pētījums: Izpratnes veidošanas kampaņa par nulles toleranci attiecībā uz vardarbību pret sievietēm. "Vardarbībai patīk klusums"

T3.3. Vai Jūs pazīstat vīriešus vai sievietes, kuri cietuši no jebkura veida vardarbības ģimenē: Jūsu darba vai mācību vietā

		Jūsu darba vai mācību vietā												Total	
		Vīrietis		Sieviete		Abi		Neviens		Atteikums		Nezinu		nesvērts skaits	rindu %
		nesvērts skaits	rindu %	nesvērts skaits	rindu %	nesvērts skaits	rindu %	nesvērts skaits	rindu %	nesvērts skaits	rindu %	nesvērts skaits	rindu %		
LR pilsoņi kopumā		3	.3%	24	2.4%	20	2.0%	565	55.7%	28	2.7%	373	36.9%	1013	100.0%
Dzimums	Vīrietis	3	.6%	12	2.6%	9	1.8%	261	55.5%	13	2.8%	172	36.7%	470	100.0%
	Sieviete			12	2.3%	11	2.1%	304	55.9%	15	2.7%	201	37.0%	543	100.0%
Vecums	15 - 24	3	2.3%	1	.8%	3	2.4%	73	56.8%	1	.7%	48	37.0%	129	100.0%
	25 - 34			6	3.5%	2	1.2%	91	51.5%	5	2.8%	72	41.0%	176	100.0%
	35 - 44			8	4.4%	4	2.0%	95	51.1%	4	2.1%	75	40.3%	186	100.0%
	45 - 54			7	4.1%	6	3.7%	103	60.6%	2	1.0%	52	30.6%	170	100.0%
	55 - 63			1	.6%	4	2.8%	88	60.7%	3	2.0%	49	33.8%	145	100.0%
	64 - 75			1	.8%			73	61.1%	4	3.3%	42	34.8%	120	100.0%
	76 un vairāk					1	1.3%	42	48.4%	9	10.4%	35	39.9%	87	100.0%
Vai Jūsu ģimenē ir bērni līdz 18 gadu vecumam	Jā	2	.6%	12	3.3%	6	1.8%	200	55.6%	6	1.5%	134	37.2%	360	100.0%
	Nē	1	.1%	12	1.9%	14	2.1%	363	55.6%	22	3.4%	239	36.8%	651	100.0%
	Grūti pateikt							2	100.0%					2	100.0%
Izglītība	Pamatizglītība	2	1.5%	3	2.0%	3	2.4%	75	53.9%	4	2.7%	53	37.6%	140	100.0%
	Vidējā, vidējā profesionālā	1	.1%	13	2.2%	11	1.8%	328	56.0%	19	3.2%	213	36.6%	585	100.0%
	Augstākā			8	2.9%	6	2.1%	162	56.1%	5	1.8%	107	37.1%	288	100.0%
Tautība	Latvietis (-te)	2	.3%	19	2.7%	17	2.4%	393	56.3%	15	2.2%	251	36.1%	697	100.0%
	Cits (-ta)	1	.3%	5	1.6%	3	.9%	172	54.4%	13	4.1%	122	38.8%	316	100.0%
Sarunvaloda ģimenē	Latviešu	2	.3%	17	2.5%	17	2.4%	394	56.7%	17	2.4%	246	35.7%	693	100.0%
	Krievu	1	.3%	7	2.2%	3	.9%	171	53.6%	11	3.5%	126	39.6%	319	100.0%
	Citā										1	100.0%	1	100.0%	
Nodarbinātības sektors	Publiskajā sektorā (valsts, pašvaldības)			5	2.8%	8	4.3%	117	61.7%	4	1.9%	56	29.3%	190	100.0%
	Privātajā sektorā	1	.2%	15	3.6%	9	2.2%	222	53.4%	7	1.8%	160	38.8%	414	100.0%
	Nestrādāju	2	.5%	4	1.0%	3	.7%	226	55.3%	17	4.1%	157	38.4%	409	100.0%
Pamatnodarbošanās	Vadītājs			2	4.1%	3	7.1%	24	52.4%	1	2.1%	15	34.3%	45	100.0%
	Speciālists, ierēdnis			8	3.2%	7	2.7%	148	55.8%	3	1.0%	99	37.2%	265	100.0%
	Strādnieks	1	.3%	9	3.5%	5	2.0%	149	58.6%	7	2.9%	83	32.6%	254	100.0%
	Zemnieks						4	49.3%			4	50.7%	8	100.0%	
	Individuālais darbs			1	3.0%	2	5.9%	14	43.7%			15	47.5%	32	100.0%
	Pensionārs			1	.4%	1	.5%	123	55.2%	15	6.6%	84	37.3%	224	100.0%
	Skolnieks, students	2	2.4%	1	1.1%	1	1.1%	52	59.0%	1	1.0%	32	35.5%	89	100.0%
	Mājsaimniece Bezdarbnieks			1	3.6%			15	49.7%			15	46.7%	31	100.0%
Mēneša vidējie ienākumi uz vienu ģimenes locekli (kvintīles)	Zemi ienākumi					3	1.9%	88	54.3%	3	1.8%	68	42.0%	162	100.0%
	Vidēji zemi ienākumi			2	1.3%	3	2.2%	84	57.6%	7	4.7%	49	34.2%	145	100.0%
	Vidēji ienākumi			7	4.1%	1	.5%	96	58.1%	3	1.9%	60	35.4%	167	100.0%
	Vidēji augsti ienākumi			3	2.1%	2	1.2%	88	54.5%	6	3.7%	62	38.5%	161	100.0%
	Augsti ienākumi	1	.6%	2	1.4%	7	5.4%	70	50.4%	3	2.3%	55	39.9%	138	100.0%
	Grūti pateikt/ NA	2	.9%	10	4.3%	4	1.6%	139	57.7%	6	2.4%	79	33.2%	240	100.0%
Reģions	Rīga	1	.3%	8	2.8%	4	1.3%	172	55.8%	12	4.1%	111	35.8%	308	100.0%
	Pierīga	1	.5%	6	3.1%	6	3.1%	88	45.9%	5	2.5%	86	45.0%	192	100.0%
	Vidzeme					1	.9%	81	72.5%			30	26.6%	112	100.0%
	Kurzeme			3	2.3%			81	61.0%	1	.6%	48	36.0%	133	100.0%
	Zemgale	1	.8%	2	1.7%	5	4.2%	58	48.4%	2	1.7%	50	43.2%	118	100.0%
	Latgale			5	3.1%	4	2.8%	85	56.9%	8	5.3%	48	31.9%	150	100.0%
Apdzīvota vieta	Rīga	1	.3%	8	2.8%	4	1.3%	172	55.8%	12	4.1%	111	35.8%	308	100.0%
	cita pilsēta	1	.3%	10	2.6%	9	2.3%	229	59.8%	13	3.3%	121	31.7%	383	100.0%
	lauki	1	.3%	6	1.8%	7	2.2%	164	50.9%	3	.9%	141	43.9%	322	100.0%

Bāze: LR pilsoņi, n=1013

Pētījums: Izpratnes veidošanas kampaņa par nulles toleranci attiecībā uz vardarbību pret sievietēm. "Vardarbībai patīk klusums"

T4. Vai esat kādreiz dzirdējis/ -usi par šādām organizācijām vai pakalpojumiem?

		Vai esat kādreiz dzirdējis/ -usi par šādām organizācijām vai pakalpojumiem?														Total	
		Krīzes centrs "Skaibes"		Centrs Marta		Talsu novada krīžu centrs		Cietušo atbalsta tālrunis 116006		Cits pakalpojuma sniedzējs, kas sniedz atbalstu no vardarbības gimenē cietušām sievietēm		Neesmu dzirdējis/ - usi		Nezinu		nesvērts skaits	rindu %
		nesvērts skaits	rindu %	nesvērts skaits	rindu %	nesvērts skaits	rindu %	nesvērts skaits	rindu %	nesvērts skaits	rindu %	nesvērts skaits	rindu %	nesvērts skaits	rindu %		
LR pilsoņi kopumā		361	36.4%	264	26.3%	55	5.6%	216	21.5%	85	8.6%	373	36.2%	88	8.5%	1013	143.1%
Dzimums	Vīrietis	121	26.2%	76	16.2%	17	3.6%	84	18.0%	29	6.4%	219	46.2%	46	9.6%	470	126.3%
	Sieviete	240	44.8%	188	34.8%	38	7.2%	132	24.5%	56	10.4%	154	27.9%	42	7.6%	543	157.2%
Vecums	15 - 24	32	25.4%	18	14.0%	5	4.1%	34	26.3%	6	4.9%	50	38.4%	14	10.7%	129	123.7%
	25 - 34	53	31.0%	41	23.6%	6	3.6%	37	21.2%	16	9.4%	71	39.5%	13	7.1%	176	135.4%
	35 - 44	71	39.2%	56	30.5%	8	4.5%	48	26.3%	15	8.4%	58	30.1%	13	6.9%	186	145.7%
	45 - 54	71	43.1%	57	34.4%	14	8.3%	37	22.3%	16	9.8%	64	36.6%	10	5.6%	170	160.1%
	55 - 63	57	39.9%	38	26.6%	10	7.0%	24	16.9%	20	14.0%	50	33.8%	15	10.3%	145	148.6%
	64 - 75	53	45.0%	36	30.5%	5	4.4%	28	23.7%	4	3.2%	41	33.6%	11	9.0%	120	149.4%
	76 un vairāk	24	28.1%	18	20.6%	7	8.3%	8	9.1%	8	9.3%	39	44.8%	12	13.8%	87	134.0%
Vai Jūsu ģimenē ir bērni līdz 18 gadu vecumam	Jā	136	38.7%	93	26.0%	13	3.8%	88	24.7%	29	8.2%	122	33.2%	26	7.0%	360	141.6%
	Nē	223	34.9%	170	26.4%	42	6.6%	127	19.7%	56	8.8%	251	38.0%	62	9.4%	651	143.7%
	Grūti pateikt	2	100.0%	1	52.7%			1	52.7%							2	205.3%
Izglītība	Pamatizglītība	30	21.7%	20	14.1%	9	6.9%	25	17.8%	7	4.9%	67	47.1%	13	9.5%	140	122.1%
	Vidējā, vidējā profesionālā	195	34.2%	127	22.2%	21	3.7%	117	20.3%	50	8.9%	229	38.5%	57	9.5%	585	137.2%
	Augstākā	136	47.8%	117	40.6%	25	8.7%	74	25.7%	28	9.7%	77	26.5%	18	6.1%	288	165.1%
Tautība	Latvietis (-te)	308	44.2%	209	30.0%	50	7.2%	160	23.1%	72	10.3%	207	29.7%	52	7.4%	697	151.9%
	Cits (-ta)	53	16.7%	55	17.2%	5	1.5%	56	17.6%	13	4.2%	166	52.6%	36	11.4%	316	121.2%
Sarunvaloda ģimenē	Latviešu	311	44.9%	205	29.7%	49	7.1%	159	23.1%	74	10.7%	202	29.1%	54	7.7%	693	152.3%
	Krievu	50	15.7%	59	18.3%	6	1.8%	57	17.7%	11	3.5%	170	53.4%	34	10.7%	319	121.0%
	Citā										1	100.0%			1	100.0%	
Nodarbinātības sektors	Publiskajā sektorā (valsts, pašvaldības)	96	51.3%	77	41.0%	17	9.1%	54	29.0%	20	10.7%	48	23.8%	10	5.3%	190	170.2%
	Privātajā sektorā	138	34.3%	99	24.1%	20	4.9%	83	20.2%	38	9.6%	157	37.2%	34	8.0%	414	138.3%
	Nestrādāju	127	31.6%	88	21.8%	18	4.6%	79	19.5%	27	6.6%	168	41.0%	44	10.5%	409	135.5%
Pamatnodarbošanās	Vadītājs	22	49.3%	22	49.8%	7	16.6%	11	24.1%	6	13.0%	10	22.3%	1	1.9%	45	177.1%
	Speciālists, ierēdnis	127	48.7%	108	40.8%	17	6.4%	78	29.5%	28	11.1%	70	25.7%	11	4.1%	265	166.2%
	Strādnieks	66	27.0%	39	15.7%	10	4.1%	44	17.9%	21	8.7%	114	43.6%	27	10.4%	254	127.4%
	Zemnieks	5	62.5%	1	12.4%	2	25.2%	1	12.6%					2	24.9%	8	137.5%
	Individuālais darbs	14	44.1%	6	18.2%	1	2.7%	3	9.2%	3	8.9%	11	34.5%	3	9.5%	32	127.1%
	Pensionārs	78	35.5%	57	25.8%	12	5.5%	37	16.6%	16	7.1%	91	40.2%	23	10.2%	224	140.9%
	Skolnieks, students	18	20.4%	13	14.5%	2	2.3%	24	26.9%	2	2.3%	37	41.7%	9	9.8%	89	118.0%
	Mājsaimniece	10	32.8%	5	16.9%	1	3.7%	6	20.3%	2	6.1%	12	39.3%	6	17.7%	31	136.8%
Bezdarbnieks	21	32.2%	13	20.4%	3	4.8%	12	19.1%	7	10.5%	28	43.4%	6	8.8%	65	139.2%	
Mēneša vidējie ienākumi uz vienu ģimenes locekli (kvintiles)	Zemi ienākumi	51	32.0%	36	23.2%	11	7.2%	37	24.0%	13	8.2%	59	35.4%	23	13.9%	162	143.8%
	Vidēji zemi ienākumi	48	33.7%	29	20.5%	4	2.8%	30	20.4%	9	6.1%	64	44.3%	11	7.4%	145	135.2%
	Vidēji ienākumi	62	38.5%	42	25.2%	9	5.8%	39	23.0%	15	9.3%	63	36.8%	11	6.5%	167	145.2%
	Vidēji augsti ienākumi	64	40.4%	49	30.7%	17	10.3%	36	22.6%	19	12.3%	51	30.9%	9	5.4%	161	152.6%
	Augsti ienākumi	58	43.0%	49	35.7%	7	5.2%	23	17.0%	15	11.2%	43	30.7%	11	8.1%	138	150.7%
	Grūti pateikt/ NA	78	33.0%	59	24.4%	7	2.9%	51	21.4%	14	5.9%	93	38.4%	23	9.3%	240	135.3%
Reģions	Rīga	119	39.8%	112	36.7%	16	5.2%	75	24.4%	15	5.1%	105	33.5%	23	7.3%	308	152.2%
	Pierīga	76	39.9%	58	30.8%	7	3.8%	30	15.5%	21	11.0%	58	30.2%	21	10.6%	192	141.9%
	Vidzeme	44	39.9%	21	19.2%	7	6.5%	23	21.1%	17	15.2%	46	40.7%	6	5.1%	112	147.7%
	Kurzeme	44	33.7%	28	21.3%	14	10.8%	24	18.3%	13	9.8%	43	31.7%	20	14.7%	133	140.3%
	Zemgale	50	43.2%	28	24.4%	5	4.2%	32	27.5%	9	7.7%	39	31.6%	8	6.7%	118	145.2%
	Latgale	28	18.9%	17	11.5%	6	4.2%	32	21.7%	10	6.8%	82	53.9%	10	6.9%	150	124.0%
Apdzīvota vieta	Rīga	119	39.8%	112	36.7%	16	5.2%	75	24.4%	15	5.1%	105	33.5%	23	7.3%	308	152.2%
	cita pilsēta	111	29.5%	71	18.8%	17	4.7%	71	18.9%	34	8.9%	167	42.9%	31	8.1%	383	131.8%
	lauki	131	41.3%	81	25.7%	22	6.9%	70	22.0%	36	11.3%	101	30.9%	34	10.2%	322	148.3%

Bāze: LR pilsoņi, n=1013

Pētījums: Izpratnes veidošanas kampaņa par nulles toleranci attiecībā uz vardarbību pret sievietēm. "Vardarbībai patīk klusums"

T5.1. Par katru no šīm situācijām, lūdzu, pasakiet, vai, Jūsprāt, tā ir vai nav pretlikumīga. Par katru situāciju, lūdzu, pasakiet, vai, Jūsprāt, tā ir nepareiza un jau ir pretlikumīga, ir nepareiza un būtu jāatzīst par pretlikumīgu, ir nepareiza, bet nebūtu jāatzīst par pretlikumīgu, nav nepareiza un nebūtu jāatzīst par pretlikumīgu: Partnera (-es) regulāra kritizēšana, lai liktu viņam (-ai) justies mazvērtīgākam (-ai)

		Partnera (-es) regulāra kritizēšana, lai liktu viņam (-ai) justies mazvērtīgākam (-ai)												Total	
		Nepareiza un jau ir pretlikumīga		Nepareiza un būtu jāatzīst par pretlikumīgu		Nepareiza, bet nebūtu jāatzīst par pretlikumīgu		Nav nepareiza un nebūtu jāatzīst par pretlikumīgu		Atteikums		Nezinu		nesvērts skaits	rindu %
		nesvērts skaits	rindu %	nesvērts skaits	rindu %	nesvērts skaits	rindu %	nesvērts skaits	rindu %	nesvērts skaits	rindu %	nesvērts skaits	rindu %		
LR pilsoņi kopumā		123	12.1%	243	23.8%	488	48.8%	46	4.4%	16	1.5%	97	9.4%	1013	100.0%
Dzimums	Vīrietis	62	13.1%	102	21.7%	226	48.5%	23	4.7%	9	1.8%	48	10.2%	470	100.0%
	Sieviete	61	11.2%	141	25.7%	262	49.0%	23	4.1%	7	1.3%	49	8.7%	543	100.0%
Vecums	15 - 24	22	17.0%	29	22.7%	54	42.0%	5	3.6%			19	14.8%	129	100.0%
	25 - 34	17	9.7%	36	19.9%	98	56.5%	7	3.8%	3	1.7%	15	8.5%	176	100.0%
	35 - 44	23	12.4%	47	25.8%	85	45.6%	9	4.8%	8	4.3%	14	7.2%	186	100.0%
	45 - 54	17	9.8%	50	29.3%	83	49.4%	7	4.1%	1	.5%	12	7.0%	170	100.0%
	55 - 63	15	10.5%	34	23.3%	73	50.9%	10	6.8%	1	.7%	12	7.8%	145	100.0%
	64 - 75	19	15.8%	26	21.8%	57	47.8%	5	4.0%	1	.8%	12	9.7%	120	100.0%
	76 un vairāk	10	11.4%	21	24.2%	38	44.2%	3	3.2%	2	2.1%	13	14.8%	87	100.0%
Vai Jūsu ģimenē ir bērni līdz 18 gadu vecumam	Jā	47	13.0%	88	24.0%	170	48.0%	12	3.2%	7	1.8%	36	10.0%	360	100.0%
	Nē	76	11.6%	155	23.8%	317	49.2%	34	5.0%	9	1.4%	60	8.9%	651	100.0%
	Grūti pateikt					1	47.3%					1	52.7%	2	100.0%
Izglītība	Pamatizglītība	20	14.1%	35	24.6%	54	39.5%	7	4.6%	2	1.3%	22	15.8%	140	100.0%
	Vidējā, vidējā profesionālā	72	12.4%	140	23.6%	288	49.9%	28	4.6%	7	1.1%	50	8.3%	585	100.0%
	Augstākā	31	10.4%	68	23.9%	146	51.0%	11	3.8%	7	2.5%	25	8.4%	288	100.0%
Tautība	Latvietis (-te)	86	12.3%	163	23.2%	361	52.2%	25	3.4%	9	1.3%	53	7.6%	697	100.0%
	Cits (-ta)	37	11.6%	80	25.5%	127	40.2%	21	6.7%	7	2.2%	44	13.8%	316	100.0%
Sarunvaloda ģimenē	Latviešu	88	12.6%	159	22.8%	362	52.6%	25	3.4%	8	1.1%	51	7.4%	693	100.0%
	Krievu	35	10.8%	84	26.4%	126	39.8%	21	6.7%	8	2.5%	45	14.0%	319	100.0%
	Citā											1	100.0%	1	100.0%
Nodarbinātības sektors	Publiskajā sektorā (valsts, pašvaldības)	24	12.2%	50	26.3%	96	51.1%	4	2.0%	4	2.1%	12	6.2%	190	100.0%
	Privātajā sektorā	45	11.0%	99	23.8%	202	49.3%	25	5.9%	7	1.6%	36	8.5%	414	100.0%
	Nestrādāju	54	13.1%	94	22.8%	190	47.2%	17	4.0%	5	1.1%	49	11.7%	409	100.0%
Pamatnodarbošanās	Vadītājs	4	8.0%	8	18.4%	23	52.6%	2	4.1%	1	2.1%	7	14.8%	45	100.0%
	Speciālists, ierēdnis	33	12.3%	66	24.9%	128	48.9%	13	4.8%	7	2.6%	18	6.5%	265	100.0%
	Strādnieks	28	11.3%	65	25.2%	127	50.2%	12	4.6%	2	.8%	20	8.0%	254	100.0%
	Zemnieks	2	24.2%	1	12.9%	4	50.8%					1	12.1%	8	100.0%
	Individuālais darbs	2	5.9%	9	28.3%	16	51.0%	2	5.7%	1	3.0%	2	6.0%	32	100.0%
	Pensionārs	28	12.6%	52	23.2%	104	46.8%	10	4.3%	4	1.6%	26	11.5%	224	100.0%
	Skolnieks, students	15	16.6%	23	26.0%	32	36.3%	3	3.0%			16	18.1%	89	100.0%
	Mājsaimniece	3	8.4%	7	21.3%	15	51.8%	1	3.2%	1	3.2%	4	12.2%	31	100.0%
	Bezdarbnieks	8	12.8%	12	17.9%	39	60.7%	3	4.5%			3	4.1%	65	100.0%
Mēneša vidējie ienākumi uz vienu ģimenes locekli (kvintīles)	Zemi ienākumi	25	15.7%	32	19.5%	77	48.1%	6	3.5%	2	1.1%	20	12.0%	162	100.0%
	Vidēji zemi ienākumi	21	14.4%	41	28.2%	64	44.9%	4	2.4%	1	.6%	14	9.5%	145	100.0%
	Vidēji ienākumi	27	15.9%	44	26.2%	77	46.9%	7	4.1%	1	.6%	11	6.3%	167	100.0%
	Vidēji augsti ienākumi	21	13.1%	34	21.0%	85	53.1%	7	4.1%	4	2.5%	10	6.3%	161	100.0%
	Augsti ienākumi	14	9.9%	33	24.4%	65	47.0%	10	7.2%	4	2.8%	12	8.7%	138	100.0%
	Grūti pateikt/ NA	15	6.1%	59	24.1%	120	51.1%	12	4.9%	4	1.6%	30	12.2%	240	100.0%
Reģions	Rīga	33	10.5%	84	27.7%	144	47.1%	15	4.8%	5	1.6%	27	8.4%	308	100.0%
	Pierīga	22	11.4%	45	22.9%	88	46.8%	15	7.6%	2	1.1%	20	10.2%	192	100.0%
	Vidzeme	22	19.3%	21	18.5%	52	47.1%	4	3.3%	3	2.8%	10	9.0%	112	100.0%
	Kurzeme	17	12.9%	19	14.2%	76	57.9%	6	4.3%	2	1.2%	13	9.4%	133	100.0%
	Zemgale	9	8.0%	34	28.0%	65	55.4%	2	1.6%			8	6.9%	118	100.0%
	Latgale	20	13.3%	40	26.6%	63	42.2%	4	2.6%	4	2.5%	19	12.9%	150	100.0%
Apdzīvota vieta	Rīga	33	10.5%	84	27.7%	144	47.1%	15	4.8%	5	1.6%	27	8.4%	308	100.0%
	cita pilsēta	45	11.7%	104	27.1%	171	45.1%	23	5.7%	6	1.5%	34	8.9%	383	100.0%
	lauki	45	14.0%	55	16.6%	173	54.7%	8	2.4%	5	1.5%	36	10.9%	322	100.0%

Bāze: LR pilsoņi, n=1013

Pētījums: Izpratnes veidošanas kampaņa par nulles toleranci attiecībā uz vardarbību pret sievietēm. "Vardarbībai patīk klusums"

T5.2. Par katru no šīm situācijām, lūdzu, pasakiet, vai, Jūsuprāt, tā ir vai nav pretlikumīga. Par katru situāciju, lūdzu, pasakiet, vai, Jūsuprāt, tā ir nepareiza un jau ir pretlikumīga, ir nepareiza un būtu jāatzīst par pretlikumīgu, ir nepareiza, bet nebūtu jāatzīst par pretlikumīgu, nav nepareiza un nebūtu jāatzīst par pretlikumīgu: Mēģinājumi kontrolēt partneri, neļaujot viņam (-ai) tikties un kontaktēties ar ģimeni un draugiem, atstājot bez naudas vai atņemot mobilo tālruni vai oficiālus dokumentus (autovadītāja apliecību, personas apliecību utt.)

		Mēģinājumi kontrolēt partneri, neļaujot viņam (-ai) tikties un kontaktēties ar ģimeni un draugiem, atstājot bez naudas vai atņemot mobilo tālruni vai oficiālus dokumentus (autovadītāja apliecību, personas apliecību utt.)												Total	
		Nepareiza un jau ir pretlikumīga		Nepareiza un būtu jāatzīst par pretlikumīgu		Nepareiza, bet nebūtu jāatzīst par pretlikumīgu		Nav nepareiza un nebūtu jāatzīst par pretlikumīgu		Atteikums		Nezinu			
		nesvērts skaits	rindu %	nesvērts skaits	rindu %	nesvērts skaits	rindu %	nesvērts skaits	rindu %	nesvērts skaits	rindu %	nesvērts skaits	rindu %	nesvērts skaits	rindu %
LR pilsoņi kopumā		221	22.0%	387	38.5%	266	26.1%	32	3.1%	19	1.8%	88	8.5%	1013	100.0%
Dzimums	Vīrietis	104	22.3%	157	33.7%	141	29.7%	17	3.6%	10	2.0%	41	8.7%	470	100.0%
	Sieviete	117	21.6%	230	42.5%	125	23.1%	15	2.8%	9	1.7%	47	8.4%	543	100.0%
Vecums	15 - 24	28	21.8%	42	32.9%	35	26.7%	6	4.6%	1	.8%	17	13.2%	129	100.0%
	25 - 34	35	20.2%	70	39.7%	46	26.3%	4	2.4%	4	2.2%	17	9.3%	176	100.0%
	35 - 44	35	18.9%	70	38.2%	56	29.8%	6	3.1%	8	4.2%	11	5.8%	186	100.0%
	45 - 54	39	23.0%	74	43.7%	41	23.8%	6	3.7%	1	.5%	9	5.3%	170	100.0%
	55 - 63	33	22.8%	54	38.0%	37	25.3%	6	4.2%	1	.7%	14	9.0%	145	100.0%
	64 - 75	29	24.4%	47	38.9%	28	23.8%	2	1.6%	3	2.6%	11	8.8%	120	100.0%
	76 un vairāk	22	25.4%	30	34.4%	23	26.6%	2	2.4%	1	1.0%	9	10.2%	87	100.0%
Vai Jūsu ģimenē ir bērni līdz 18 gadu vecumam	Jā	79	22.1%	141	39.6%	94	25.5%	6	1.7%	7	1.9%	33	9.3%	360	100.0%
	Nē	142	22.0%	246	38.0%	172	26.5%	25	3.8%	12	1.8%	54	8.0%	651	100.0%
	Grūti pateikt							1	47.3%			1	52.7%	2	100.0%
Izglītība	Pamatizglītība	31	22.0%	41	29.7%	42	29.9%	5	3.6%	3	2.2%	18	12.8%	140	100.0%
	Vidējā, vidējā profesionālā	131	22.6%	226	38.8%	153	26.0%	19	3.3%	11	1.8%	45	7.5%	585	100.0%
	Augstākā	59	20.6%	120	42.0%	71	24.5%	8	2.6%	5	1.8%	25	8.5%	288	100.0%
Tautība	Latvietis (-te)	166	23.8%	274	39.4%	176	25.3%	25	3.5%	11	1.6%	45	6.5%	697	100.0%
	Cits (-ta)	55	17.4%	113	36.2%	90	28.1%	7	2.2%	8	2.5%	43	13.6%	316	100.0%
Sarunvaloda ģimenē	Latviešu	166	24.0%	271	39.2%	174	25.1%	25	3.6%	12	1.7%	45	6.5%	693	100.0%
	Krievu	55	17.1%	116	36.7%	92	28.6%	7	2.1%	7	2.2%	42	13.2%	319	100.0%
	Citā										1	100.0%	1	100.0%	
Nodarbinātības sektors	Publiskajā sektorā (valsts, pašvaldības)	47	24.6%	76	40.4%	43	22.4%	4	2.2%	2	1.1%	18	9.2%	190	100.0%
	Privātajā sektorā	82	20.2%	155	37.9%	120	28.6%	16	3.7%	10	2.3%	31	7.3%	414	100.0%
	Nestrādāju	92	22.5%	156	38.2%	103	25.3%	12	3.0%	7	1.7%	39	9.4%	409	100.0%
Pamatnodarbošanās	Vadītājs	12	27.0%	11	24.8%	12	26.7%	1	2.7%	1	2.1%	8	16.7%	45	100.0%
	Speciālists, ierēdnis	57	21.5%	114	43.5%	56	20.9%	12	4.4%	5	1.9%	21	7.9%	265	100.0%
	Strādnieks	53	21.3%	92	36.7%	81	31.4%	7	2.7%	4	1.5%	17	6.5%	254	100.0%
	Zemnieks	2	24.2%	4	51.4%							2	24.4%	8	100.0%
	Individuālais darbs	5	16.1%	10	30.7%	14	44.2%			2	6.2%	1	2.7%	32	100.0%
	Pensionārs	53	23.8%	87	38.7%	57	25.7%	3	1.4%	5	2.2%	19	8.3%	224	100.0%
	Skolnieks, students	20	22.7%	30	33.8%	22	24.5%	3	3.2%			14	15.8%	89	100.0%
	Mājsaimniece	3	8.5%	17	55.6%	5	16.3%	1	3.6%	1	3.2%	4	12.7%	31	100.0%
	Bezdarbnieks	16	25.0%	22	33.5%	19	29.5%	5	7.8%	1	1.5%	2	2.8%	65	100.0%
Mēneša vidējie ienākumi uz vienu ģimenes locekli (kvintiles)	Zemi ienākumi	36	22.6%	53	33.1%	48	29.3%	5	3.2%	3	1.7%	17	10.1%	162	100.0%
	Vidēji zemi ienākumi	39	27.0%	56	38.2%	36	25.3%	1	.7%			13	8.7%	145	100.0%
	Vidēji ienākumi	47	28.0%	68	41.0%	36	21.6%	2	1.1%	1	.5%	13	7.7%	167	100.0%
	Vidēji augsti ienākumi	37	23.6%	61	37.9%	41	25.0%	6	3.5%	5	3.3%	11	6.6%	161	100.0%
	Augsti ienākumi	25	17.8%	56	41.2%	34	24.6%	6	4.3%	5	3.6%	12	8.5%	138	100.0%
	Grūti pateikt/ NA	37	15.6%	93	39.2%	71	29.1%	12	5.0%	5	2.0%	22	9.1%	240	100.0%
Reģions	Rīga	67	21.9%	113	37.3%	91	29.3%	6	1.9%	4	1.3%	27	8.5%	308	100.0%
	Pierīga	40	21.1%	78	40.7%	40	20.6%	10	5.2%	5	2.7%	19	9.8%	192	100.0%
	Vidzeme	44	38.8%	32	28.6%	20	18.3%	4	3.4%	3	2.8%	9	8.1%	112	100.0%
	Kurzeme	17	12.6%	54	41.3%	41	30.6%	6	4.5%	2	1.2%	13	9.8%	133	100.0%
	Zemgale	22	19.6%	49	41.0%	40	33.5%	1	.8%	1	.9%	5	4.2%	118	100.0%
	Latgale	31	20.8%	61	40.7%	34	22.6%	5	3.4%	4	2.6%	15	9.9%	150	100.0%
Apdzīvota vieta	Rīga	67	21.9%	113	37.3%	91	29.3%	6	1.9%	4	1.3%	27	8.5%	308	100.0%
	cita pilsēta	97	25.5%	139	36.5%	91	23.4%	17	4.4%	7	1.8%	32	8.4%	383	100.0%
	lauki	57	17.8%	135	41.9%	84	26.4%	9	2.7%	8	2.4%	29	8.7%	322	100.0%

Bāze: LR pilsoņi, n=1013

Pētījums: Izpratnes veidošanas kampaņa par nulles toleranci attiecībā uz vardarbību pret sievietēm. "Vardarbībai patīk klusums"

T5.3. Par katru no šīm situācijām, lūdzu, pasakiet, vai, Jūsuprāt, tā ir vai nav pretlikumīga. Par katru situāciju, lūdzu, pasakiet, vai, Jūsuprāt, tā ir nepareiza un jau ir pretlikumīga, ir nepareiza un būtu jāatzīst par pretlikumīgu, ir nepareiza, bet nebūtu jāatzīst par pretlikumīgu, nav nepareiza un nebūtu jāatzīst par pretlikumīgu: Partnera piespiešana stāties dzimumsakaros

		Partnera piespiešana stāties dzimumsakaros												Total	
		Nepareiza un jau ir pretlikumīga		Nepareiza un būtu jāatzīst par pretlikumīgu		Nepareiza, bet nebūtu jāatzīst par pretlikumīgu		Nav nepareiza un nebūtu jāatzīst par pretlikumīgu		Atteikums		Nezinu		nesvērts skaits	rindu %
		nesvērts skaits	rindu %	nesvērts skaits	rindu %	nesvērts skaits	rindu %	nesvērts skaits	rindu %	nesvērts skaits	rindu %	nesvērts skaits	rindu %		
LR pilsoņi kopumā		397	39.6%	324	32.1%	137	13.3%	13	1.3%	31	2.9%	111	10.8%	1013	100.0%
Dzimums	Vīrietis	170	36.5%	140	29.8%	76	16.0%	8	1.7%	17	3.5%	59	12.5%	470	100.0%
	Sieviete	227	42.2%	184	34.0%	61	11.1%	5	1.0%	14	2.4%	52	9.3%	543	100.0%
Vecums	15 - 24	50	38.6%	37	29.0%	13	9.6%			4	3.1%	25	19.7%	129	100.0%
	25 - 34	73	41.9%	59	33.4%	24	13.5%	1	.6%	5	2.8%	14	7.9%	176	100.0%
	35 - 44	71	38.5%	60	32.4%	25	13.0%	3	1.6%	13	6.9%	14	7.5%	186	100.0%
	45 - 54	73	43.3%	52	30.4%	28	16.5%	3	1.8%	1	.5%	13	7.5%	170	100.0%
	55 - 63	49	34.1%	49	34.1%	24	16.6%	3	2.1%	3	2.0%	17	11.2%	145	100.0%
	64 - 75	46	38.8%	41	34.3%	13	10.8%	3	2.5%	2	1.6%	15	12.1%	120	100.0%
	76 un vairāk	35	40.7%	26	29.8%	10	11.5%			3	3.2%	13	14.7%	87	100.0%
Vai Jūsu ģimenē ir bērni līdz 18 gadu vecumam	Jā	152	42.4%	118	32.9%	41	11.2%	1	.3%	15	4.0%	33	9.2%	360	100.0%
	Nē	245	38.1%	206	31.7%	95	14.4%	12	1.8%	16	2.4%	77	11.5%	651	100.0%
	Grūti pateikt					1	47.3%					1	52.7%	2	100.0%
Izglītība	Pamatizglītība	50	35.5%	43	31.1%	19	13.5%			5	3.6%	23	16.2%	140	100.0%
	Vidējā, vidējā profesionālā	223	38.8%	183	31.1%	89	15.1%	7	1.1%	19	3.1%	64	10.7%	585	100.0%
	Augstākā	124	43.1%	98	34.6%	29	9.6%	6	2.2%	7	2.4%	24	8.2%	288	100.0%
Tautība	Latvietis (-te)	290	41.8%	227	32.6%	83	11.9%	11	1.5%	18	2.5%	68	9.7%	697	100.0%
	Cits (-ta)	107	34.1%	97	30.7%	54	17.0%	2	.6%	13	4.1%	43	13.5%	316	100.0%
Sarunvaloda ģimenē	Latviešu	292	42.4%	233	33.6%	76	11.0%	10	1.4%	18	2.5%	64	9.2%	693	100.0%
	Krievu	105	32.9%	91	28.6%	61	19.1%	3	1.0%	13	4.1%	46	14.4%	319	100.0%
	Citā											1	100.0%	1	100.0%
Nodarbinātības sektors	Publiskajā sektorā (valsts, pašvaldības)	94	49.6%	56	29.8%	18	9.4%	2	1.0%	4	1.9%	16	8.3%	190	100.0%
	Privātajā sektorā	140	34.3%	139	33.7%	73	17.4%	8	1.9%	16	3.8%	38	8.9%	414	100.0%
	Nestrādāju	163	40.3%	129	31.5%	46	11.1%	3	.8%	11	2.5%	57	13.7%	409	100.0%
Pamatnodarbošanās	Vadītājs	19	43.2%	13	29.5%	4	8.3%	1	2.2%	2	4.1%	6	12.7%	45	100.0%
	Speciālists, ierēdnis	116	43.9%	88	33.3%	31	11.5%	4	1.6%	7	2.5%	19	7.2%	265	100.0%
	Strādnieks	88	35.3%	81	31.8%	50	19.5%	3	1.1%	7	2.7%	25	9.5%	254	100.0%
	Zemnieks	3	37.1%	2	26.0%	1	12.6%			1	12.3%	1	12.1%	8	100.0%
	Individuālais darbs	8	24.1%	11	36.2%	5	15.8%	2	5.8%	3	9.1%	3	9.0%	32	100.0%
	Pensionārs	96	43.2%	66	29.6%	27	12.0%	2	.9%	6	2.5%	27	11.9%	224	100.0%
	Skolnieks, students	32	35.8%	28	31.7%	7	7.5%			3	3.3%	19	21.7%	89	100.0%
	Mājsaimniece	16	53.3%	9	28.2%	1	3.6%			2	6.1%	3	8.7%	31	100.0%
	Bezdarbnieks	19	29.6%	26	39.9%	11	16.7%	1	1.5%			8	12.3%	65	100.0%
Mēneša vidējie ienākumi uz vienu ģimenes locekli (kvintīles)	Zemi ienākumi	56	35.0%	60	37.3%	19	11.6%			4	2.3%	23	13.8%	162	100.0%
	Vidēji zemi ienākumi	55	38.6%	47	32.0%	19	13.3%			6	3.8%	18	12.4%	145	100.0%
	Vidēji ienākumi	78	47.5%	47	27.9%	24	14.0%	2	1.2%	1	.7%	15	8.5%	167	100.0%
	Vidēji augsti ienākumi	60	37.6%	59	37.4%	19	11.1%	5	3.0%	5	2.9%	13	7.9%	161	100.0%
	Augsti ienākumi	59	42.7%	40	29.2%	21	15.0%	3	2.2%	5	3.5%	10	7.4%	138	100.0%
	Grūti pateikt/ NA	89	37.3%	71	29.6%	35	14.6%	3	1.3%	10	4.1%	32	13.2%	240	100.0%
Reģions	Rīga	120	39.5%	107	35.0%	43	13.4%	2	.6%	11	3.6%	25	7.8%	308	100.0%
	Pierīga	77	40.7%	57	29.5%	24	12.3%	5	2.7%	5	2.6%	24	12.3%	192	100.0%
	Vidzeme	61	54.7%	35	31.3%	5	4.3%	1	.8%	2	1.7%	8	7.1%	112	100.0%
	Kurzeme	34	25.4%	45	34.6%	21	16.0%			7	4.8%	26	19.2%	133	100.0%
	Zemgale	52	44.5%	37	31.1%	20	16.8%	1	.8%	1	1.0%	7	5.8%	118	100.0%
	Latgale	53	35.4%	43	28.7%	24	16.0%	4	2.6%	5	3.2%	21	14.1%	150	100.0%
Apdzīvota vieta	Rīga	120	39.5%	107	35.0%	43	13.4%	2	.6%	11	3.6%	25	7.8%	308	100.0%
	cita pilsēta	158	41.6%	111	29.0%	49	12.8%	7	1.8%	10	2.4%	48	12.5%	383	100.0%
	lauki	119	37.4%	106	33.1%	45	13.9%	4	1.2%	10	3.0%	38	11.4%	322	100.0%

Bāze: LR pilsoņi, n=1013

Pētījums: Izpratnes veidošanas kampaņa par nulles toleranci attiecībā uz vardarbību pret sievietēm. "Vardarbībai patīk klusums"

T5.4. Par katru no šīm situācijām, lūdzu, pasakiet, vai, Jūsuprāt, tā ir vai nav pretlikumīga. Par katru situāciju, lūdzu, pasakiet, vai, Jūsuprāt, tā ir nepareiza un jau ir pretlikumīga, ir nepareiza un būtu jāatzīst par pretlikumīgu, ir nepareiza, bet nebūtu jāatzīst par pretlikumīgu, nav nepareiza un nebūtu jāatzīst par pretlikumīgu: Nevēlamu seksuāla rakstura e-pastu un izziņu sūtīšana

		Nevēlamu seksuāla rakstura e-pastu un izziņu sūtīšana												Total	
		Nepareiza un jau ir pretlikumīga		Nepareiza un būtu jāatzīst par pretlikumīgu		Nepareiza, bet nebūtu jāatzīst par pretlikumīgu		Nav nepareiza un nebūtu jāatzīst par pretlikumīgu		Atteikums		Nezinu		nesvērts skaits	rindu %
		nesvērts skaits	rindu %	nesvērts skaits	rindu %	nesvērts skaits	rindu %	nesvērts skaits	rindu %	nesvērts skaits	rindu %	nesvērts skaits	rindu %		
LR pilsoņi kopumā		272	27.2%	371	36.5%	204	20.2%	23	2.3%	24	2.3%	119	11.5%	1013	100.0%
Dzimums	Vīrietis	121	26.0%	160	33.6%	105	22.6%	13	2.7%	13	2.7%	58	12.4%	470	100.0%
	Sieviete	151	28.1%	211	38.9%	99	18.3%	10	1.9%	11	2.1%	61	10.7%	543	100.0%
Vecums	15 - 24	29	22.3%	53	41.1%	27	21.0%	1	.7%	2	1.6%	17	13.3%	129	100.0%
	25 - 34	56	31.8%	57	32.8%	38	21.4%	6	3.3%	5	2.9%	14	7.9%	176	100.0%
	35 - 44	47	25.4%	81	43.7%	27	14.5%	5	2.6%	10	5.4%	16	8.4%	186	100.0%
	45 - 54	48	28.6%	54	31.3%	49	29.0%	6	3.6%	1	.5%	12	6.9%	170	100.0%
	55 - 63	32	22.2%	53	36.5%	29	20.2%	3	2.1%	2	1.4%	26	17.7%	145	100.0%
	64 - 75	36	30.2%	46	38.4%	21	17.6%	2	1.7%	2	1.6%	13	10.5%	120	100.0%
	76 un vairāk	24	27.6%	27	31.5%	13	15.2%			2	2.2%	21	23.5%	87	100.0%
Vai Jūsu ģimenē ir bērni līdz 18 gadu vecumam	Jā	113	31.6%	139	38.4%	58	16.4%	10	2.8%	11	3.0%	29	7.9%	360	100.0%
	Nē	159	24.8%	232	35.6%	145	22.3%	13	2.0%	13	2.0%	89	13.4%	651	100.0%
	Grūti pateikt					1	47.3%					1	52.7%	2	100.0%
Izglītība	Pamatizglītība	26	18.5%	54	38.6%	28	20.3%	3	2.1%	3	2.0%	26	18.4%	140	100.0%
	Vidējā, vidējā profesionālā	161	28.2%	201	34.2%	125	21.3%	11	1.8%	15	2.5%	72	12.0%	585	100.0%
	Augstākā	85	29.3%	116	40.2%	51	18.0%	9	3.2%	6	2.1%	21	7.1%	288	100.0%
Tautība	Latvietis (-te)	195	28.1%	254	36.5%	148	21.2%	15	2.1%	17	2.4%	68	9.6%	697	100.0%
	Cits (-ta)	77	24.7%	117	36.5%	56	17.8%	8	2.6%	7	2.2%	51	16.2%	316	100.0%
Sarunvaloda ģimenē	Latviešu	195	28.3%	255	36.9%	147	21.1%	16	2.3%	15	2.1%	65	9.3%	693	100.0%
	Krievu	77	24.5%	116	35.7%	57	18.1%	7	2.3%	9	2.8%	53	16.6%	319	100.0%
	Citā											1	100.0%	1	100.0%
Nodarbinātības sektors	Publiskajā sektorā (valsts, pašvaldības)	65	34.1%	75	39.6%	25	13.4%	3	1.6%	3	1.6%	19	9.7%	190	100.0%
	Privātajā sektorā	98	24.2%	148	35.4%	100	24.2%	16	3.8%	11	2.5%	41	9.8%	414	100.0%
	Nestrādāju	109	26.9%	148	36.2%	79	19.4%	4	1.1%	10	2.5%	59	14.0%	409	100.0%
Pamatnodarbošanās	Vadītājs	14	31.4%	8	18.3%	14	31.0%	2	4.1%	1	2.1%	6	13.0%	45	100.0%
	Speciālists, ierēdnis	87	33.0%	100	37.2%	47	18.1%	9	3.5%	7	2.6%	15	5.6%	265	100.0%
	Strādnieks	53	21.4%	101	39.9%	55	21.6%	8	3.0%	4	1.5%	33	12.7%	254	100.0%
	Zemnieks	4	50.0%	1	13.1%	1	12.6%					2	24.4%	8	100.0%
	Individuālais darbs	5	15.3%	13	41.1%	8	24.4%			2	5.8%	4	13.3%	32	100.0%
	Pensionārs	63	28.4%	76	34.2%	40	17.9%	1	.5%	5	2.1%	39	16.9%	224	100.0%
	Skolnieks, students	21	23.6%	40	44.5%	14	15.9%			1	1.1%	13	14.8%	89	100.0%
	Mājsaimniece	11	35.6%	11	35.4%	3	9.9%	1	3.8%	3	9.8%	2	5.5%	31	100.0%
	Bezdarbnieks	14	21.8%	21	32.6%	22	33.6%	2	2.9%	1	1.8%	5	7.3%	65	100.0%
Mēneša vidējie ienākumi uz vienu ģimenes locekli (kvintīles)	Zemi ienākumi	36	22.5%	65	40.4%	29	17.8%	2	1.4%	4	2.5%	26	15.5%	162	100.0%
	Vidēji zemi ienākumi	44	30.6%	52	36.2%	22	15.2%	1	.6%	2	1.3%	24	16.1%	145	100.0%
	Vidēji ienākumi	58	35.3%	62	36.7%	32	19.4%	1	.5%	1	.6%	13	7.5%	167	100.0%
	Vidēji augsti ienākumi	50	31.3%	56	34.3%	33	20.5%	5	3.1%	5	3.2%	12	7.6%	161	100.0%
	Augsti ienākumi	32	23.4%	46	32.8%	37	27.0%	7	5.0%	5	3.5%	11	8.2%	138	100.0%
	Grūti pateikt/ NA	52	22.0%	90	37.5%	51	21.4%	7	3.0%	7	2.9%	33	13.3%	240	100.0%
Reģions	Rīga	91	30.0%	112	35.7%	61	20.4%	7	2.3%	6	1.9%	31	9.7%	308	100.0%
	Pierīga	67	35.5%	63	32.2%	30	15.4%	6	3.2%	5	2.8%	21	10.9%	192	100.0%
	Vidzeme	23	20.6%	46	41.3%	22	19.7%	2	1.7%	3	2.8%	16	13.9%	112	100.0%
	Kurzeme	18	13.2%	51	39.6%	42	31.6%	1	.6%	6	4.1%	15	11.0%	133	100.0%
	Zemgale	38	33.1%	45	38.1%	20	16.3%	2	1.7%			13	10.8%	118	100.0%
	Latgale	35	23.2%	54	35.9%	29	19.6%	5	3.4%	4	2.6%	23	15.1%	150	100.0%
Apdzīvota vieta	Rīga	91	30.0%	112	35.7%	61	20.4%	7	2.3%	6	1.9%	31	9.7%	308	100.0%
	cita pilsēta	103	27.0%	140	36.8%	76	19.6%	7	1.8%	11	2.8%	46	12.1%	383	100.0%
	lauki	78	24.8%	119	36.9%	67	20.9%	9	2.8%	7	2.2%	42	12.5%	322	100.0%

Bāze: LR pilsoņi, n=1013

Pētījums: Izpratnes veidošanas kampaņa par nulles toleranci attiecībā uz vardarbību pret sievietēm. "Vardarbībai patīk klusums"

T5.5. Par katru no šīm situācijām, lūdzu, pasakiet, vai, Jūsprāt, tā ir vai nav pretlikumīga. Par katru situāciju, lūdzu, pasakiet, vai, Jūsprāt, tā ir nepareiza un jau ir pretlikumīga, ir nepareiza un būtu jāatzīst par pretlikumīgu, ir nepareiza, bet nebūtu jāatzīst par pretlikumīgu, nav nepareiza un nebūtu jāatzīst par pretlikumīgu: Seksuāla rakstura divdomīgu piezīmju vai "joku" izteikšana sievietēm uz ielas

		Seksuāla rakstura divdomīgu piezīmju vai "joku" izteikšana sievietēm uz ielas												Total	
		Nepareiza un jau ir pretlikumīga		Nepareiza un būtu jāatzīst par pretlikumīgu		Nepareiza, bet nebūtu jāatzīst par pretlikumīgu		Nav nepareiza un nebūtu jāatzīst par pretlikumīgu		Atteikums		Nezinu		nesvērts skaits	rindu %
		nesvērts skaits	rindu %	nesvērts skaits	rindu %	nesvērts skaits	rindu %	nesvērts skaits	rindu %	nesvērts skaits	rindu %	nesvērts skaits	rindu %		
LR pilsoņi kopumā		171	16.8%	316	31.5%	339	33.4%	38	3.8%	24	2.3%	125	12.2%	1013	100.0%
Dzimums	Vīrietis	83	17.5%	120	25.7%	164	34.9%	26	5.6%	12	2.5%	65	13.8%	470	100.0%
	Sieviete	88	16.3%	196	36.2%	175	32.2%	12	2.3%	12	2.2%	60	10.8%	543	100.0%
Vecums	15 - 24	22	16.9%	40	31.5%	44	33.8%	4	3.1%	1	.8%	18	14.0%	129	100.0%
	25 - 34	26	14.8%	65	37.0%	51	29.2%	11	6.2%	4	2.3%	19	10.5%	176	100.0%
	35 - 44	31	16.6%	65	35.2%	60	32.3%	4	2.1%	10	5.3%	16	8.5%	186	100.0%
	45 - 54	26	15.2%	50	29.3%	64	38.0%	9	5.3%	2	1.0%	19	11.2%	170	100.0%
	55 - 63	22	15.3%	40	27.7%	51	35.4%	6	4.2%	1	.7%	25	16.8%	145	100.0%
	64 - 75	25	20.9%	32	27.0%	43	35.8%	3	2.3%	3	2.5%	14	11.5%	120	100.0%
	76 un vairāk	19	21.6%	24	27.9%	26	30.1%	1	1.2%	3	3.4%	14	15.8%	87	100.0%
Vai Jūsu ģimenē ir bērni līdz 18 gadu vecumam	Jā	72	19.8%	120	33.5%	108	30.0%	11	3.2%	9	2.4%	40	11.2%	360	100.0%
	Nē	99	15.2%	196	30.4%	230	35.3%	27	4.1%	15	2.3%	84	12.6%	651	100.0%
	Grūti pateikt					1	47.3%					1	52.7%	2	100.0%
Izglītība	Pamatizglītība	23	16.4%	39	28.2%	49	34.7%	2	1.4%	4	3.0%	23	16.3%	140	100.0%
	Vidējā, vidējā profesionālā	103	17.7%	180	30.9%	194	33.2%	22	3.8%	12	2.0%	74	12.5%	585	100.0%
	Augstākā	45	15.2%	97	34.2%	96	33.4%	14	5.0%	8	2.7%	28	9.6%	288	100.0%
Tautība	Latvietis (-te)	114	16.4%	219	31.7%	245	35.0%	27	3.9%	15	2.1%	77	10.9%	697	100.0%
	Cits (-ta)	57	18.0%	97	30.9%	94	29.5%	11	3.6%	9	2.7%	48	15.3%	316	100.0%
Sarunvaloda ģimenē	Latviešu	112	16.2%	220	32.0%	246	35.3%	27	3.9%	15	2.1%	73	10.4%	693	100.0%
	Krievu	59	18.3%	96	30.2%	93	29.0%	11	3.6%	9	2.7%	51	16.2%	319	100.0%
	Citā											1	100.0%	1	100.0%
Nodarbinātības sektors	Publiskajā sektorā (valsts, pašvaldības)	32	16.0%	70	37.8%	60	31.5%	3	1.6%	5	2.6%	20	10.5%	190	100.0%
	Privātajā sektorā	63	15.3%	132	31.9%	137	33.2%	22	5.4%	10	2.3%	50	11.9%	414	100.0%
	Nestrādāju	76	18.8%	114	28.1%	142	34.6%	13	3.2%	9	2.2%	55	13.2%	409	100.0%
Pamatnodarbošanās	Vadītājs	7	14.4%	9	21.8%	18	39.9%	3	6.3%	3	6.2%	5	11.4%	45	100.0%
	Speciālists, ierēdnis	51	19.0%	91	34.4%	84	32.0%	8	3.2%	8	2.9%	23	8.5%	265	100.0%
	Strādnieks	30	11.6%	91	36.3%	83	32.4%	11	4.4%	3	1.2%	36	14.1%	254	100.0%
	Zemnieks	3	37.1%	1	12.9%	2	25.7%					2	24.4%	8	100.0%
	Individuālais darbs	4	12.7%	10	31.4%	10	31.2%	3	9.6%	1	3.0%	4	12.0%	32	100.0%
	Pensionārs	46	20.7%	58	26.2%	77	34.4%	4	1.7%	7	3.0%	32	14.0%	224	100.0%
	Skolnieks, students	15	16.8%	30	34.3%	29	31.9%	1	1.1%			14	15.9%	89	100.0%
	Mājsaimniece	6	20.0%	9	28.9%	8	25.7%	2	6.9%	1	3.2%	5	15.4%	31	100.0%
	Bezdarbnieks	9	14.4%	17	26.1%	28	43.0%	6	9.2%	1	1.5%	4	5.7%	65	100.0%
Mēneša vidējie ienākumi uz vienu ģimenes locekli (kvintīles)	Zemi ienākumi	26	16.0%	43	27.0%	55	34.3%	5	3.2%	4	2.3%	29	17.2%	162	100.0%
	Vidēji zemi ienākumi	32	22.1%	39	26.5%	53	37.1%	4	2.9%	2	1.3%	15	10.0%	145	100.0%
	Vidēji ienākumi	37	22.0%	59	35.4%	49	29.3%	4	2.4%	1	.7%	17	10.1%	167	100.0%
	Vidēji augsti ienākumi	28	17.5%	52	32.0%	55	34.2%	7	4.3%	6	3.8%	13	8.2%	161	100.0%
	Augsti ienākumi	16	11.2%	45	33.3%	51	36.6%	7	5.1%	5	3.6%	14	10.2%	138	100.0%
	Grūti pateikt/ NA	32	13.4%	78	33.3%	76	31.1%	11	4.7%	6	2.3%	37	15.2%	240	100.0%
Reģions	Rīga	50	16.0%	104	34.1%	98	31.9%	11	3.7%	8	2.5%	37	11.8%	308	100.0%
	Pierīga	39	20.5%	54	28.5%	66	33.7%	7	3.8%	6	3.2%	20	10.3%	192	100.0%
	Vidzeme	16	14.2%	37	33.3%	36	32.2%	5	4.5%	3	2.8%	15	13.0%	112	100.0%
	Kurzeme	13	9.7%	33	25.7%	59	44.5%	7	5.0%	2	1.2%	19	13.9%	133	100.0%
	Zemgale	23	19.9%	39	32.8%	39	33.0%	4	3.5%	1	1.0%	12	9.9%	118	100.0%
	Latgale	30	19.6%	49	32.6%	41	27.6%	4	2.7%	4	2.5%	22	14.9%	150	100.0%
Apdzīvota vieta	Rīga	50	16.0%	104	34.1%	98	31.9%	11	3.7%	8	2.5%	37	11.8%	308	100.0%
	cita pilsēta	67	17.3%	120	31.8%	126	32.7%	14	3.6%	10	2.6%	46	12.0%	383	100.0%
	lauki	54	17.0%	92	28.6%	115	35.7%	13	4.1%	6	1.8%	42	12.7%	322	100.0%

Bāze: LR pilsoņi, n=1013

Pētījums: Izpratnes veidošanas kampaņa par nulles toleranci attiecībā uz vardarbību pret sievietēm. "Vardarbībai patīk klusums"

T5.6. Par katru no šīm situācijām, lūdzu, pasakiet, vai, Jūsuprāt, tā ir vai nav pretlikumīga. Par katru situāciju, lūdzu, pasakiet, vai, Jūsuprāt, tā ir nepareiza un jau ir pretlikumīga, ir nepareiza un būtu jāatzīst par pretlikumīgu, ir nepareiza, bet nebūtu jāatzīst par pretlikumīgu, nav nepareiza un nebūtu jāatzīst par pretlikumīgu: Kolēģu fiziska aizskaršana nepiedienīgā vai nevēlamā veidā

		Kolēģu fiziska aizskaršana nepiedienīgā vai nevēlamā veidā												Total	
		Nepareiza un jau ir pretlikumīga		Nepareiza un būtu jāatzīst par pretlikumīgu		Nepareiza, bet nebūtu jāatzīst par pretlikumīgu		Nav nepareiza un nebūtu jāatzīst par pretlikumīgu		Atteikums		Nezinu		nesvērts skaits	rindu %
		nesvērts skaits	rindu %	nesvērts skaits	rindu %	nesvērts skaits	rindu %	nesvērts skaits	rindu %	nesvērts skaits	rindu %	nesvērts skaits	rindu %		
LR pilsoņi kopumā		306	30.5%	393	38.8%	177	17.5%	24	2.3%	18	1.7%	95	9.1%	1013	100.0%
Dzimums	Vīrietis	138	29.6%	160	33.8%	94	20.2%	15	3.1%	12	2.5%	51	10.8%	470	100.0%
	Sieviete	168	31.2%	233	43.0%	83	15.3%	9	1.7%	6	1.0%	44	7.8%	543	100.0%
Vecums	15 - 24	41	31.7%	51	39.7%	18	13.7%	1	.8%	1	.8%	17	13.3%	129	100.0%
	25 - 34	55	31.2%	68	38.8%	33	18.8%	2	1.2%	2	1.1%	16	8.8%	176	100.0%
	35 - 44	54	29.2%	76	41.2%	26	13.7%	5	2.6%	9	4.8%	16	8.4%	186	100.0%
	45 - 54	50	29.5%	66	38.6%	34	20.4%	9	5.3%	1	.5%	10	5.7%	170	100.0%
	55 - 63	34	23.7%	55	37.7%	33	23.2%	2	1.4%	2	1.3%	19	12.7%	145	100.0%
	64 - 75	41	34.8%	46	38.5%	18	14.8%	5	4.0%	2	1.6%	8	6.4%	120	100.0%
	76 un vairāk	31	35.6%	31	35.9%	15	17.4%			1	1.0%	9	10.2%	87	100.0%
Vai Jūsu ģimenē ir bērni līdz 18 gadu vecumam	Jā	114	31.4%	150	41.8%	52	14.7%	5	1.4%	7	1.8%	32	8.9%	360	100.0%
	Nē	192	30.0%	243	37.3%	124	19.0%	19	2.9%	11	1.6%	62	9.1%	651	100.0%
	Grūti pateikt					1	47.3%					1	52.7%	2	100.0%
Izglītība	Pamatizglītība	34	24.0%	58	42.0%	23	16.5%	3	2.0%	4	2.7%	18	12.8%	140	100.0%
	Vidējā, vidējā profesionālā	180	31.3%	223	37.8%	107	18.5%	13	2.2%	8	1.3%	54	9.0%	585	100.0%
	Augstākā	92	31.8%	112	39.4%	47	16.2%	8	2.9%	6	2.0%	23	7.7%	288	100.0%
Tautība	Latvietis (-te)	223	32.0%	267	38.5%	127	18.3%	18	2.5%	11	1.5%	51	7.2%	697	100.0%
	Cits (-ta)	83	26.5%	126	39.8%	50	15.8%	6	1.8%	7	2.2%	44	13.9%	316	100.0%
Sarunvaloda ģimenē	Latviešu	226	32.7%	265	38.3%	123	17.8%	19	2.7%	11	1.5%	49	7.0%	693	100.0%
	Krievu	80	25.1%	128	40.2%	54	16.9%	5	1.5%	7	2.2%	45	14.1%	319	100.0%
	Citā											1	100.0%	1	100.0%
Nodarbinātības sektors	Publiskajā sektorā (valsts, pašvaldības)	58	30.2%	79	42.1%	32	16.7%	2	1.1%	3	1.4%	16	8.4%	190	100.0%
	Privātajā sektorā	125	30.7%	155	37.1%	73	17.9%	12	2.8%	8	1.9%	41	9.6%	414	100.0%
	Nestrādāju	123	30.3%	159	39.0%	72	17.6%	10	2.5%	7	1.6%	38	9.0%	409	100.0%
Pamatnodarbošanās	Vadītājs	14	31.0%	12	26.7%	8	18.4%	3	6.2%	3	6.2%	5	11.4%	45	100.0%
	Speciālists, ierēdnis	94	35.7%	105	39.5%	40	15.3%	5	1.9%	4	1.4%	17	6.3%	265	100.0%
	Strādnieks	64	25.3%	103	40.8%	51	20.2%	6	2.2%	2	.7%	28	10.8%	254	100.0%
	Zemnieks	3	37.1%	1	12.6%	1	13.1%					3	37.2%	8	100.0%
	Individuālais darbs	8	27.1%	13	39.9%	5	15.1%			2	5.8%	4	12.0%	32	100.0%
	Pensionārs	78	35.3%	76	34.1%	40	17.7%	5	2.2%	5	2.0%	20	8.7%	224	100.0%
	Skolnieks, students	25	27.9%	37	41.8%	12	13.3%			1	1.1%	14	15.9%	89	100.0%
	Mājsaimniece	4	12.9%	17	55.7%	5	16.4%	1	3.8%	1	3.2%	3	8.0%	31	100.0%
	Bezdarbnieks	16	25.1%	29	44.0%	15	23.4%	4	6.2%			1	1.2%	65	100.0%
Mēneša vidējie ienākumi uz vienu ģimenes locekli (kvintīles)	Zemi ienākumi	43	26.8%	62	38.4%	34	21.1%	4	2.5%	3	1.7%	16	9.5%	162	100.0%
	Vidēji zemi ienākumi	53	37.0%	54	36.9%	22	15.4%	1	.6%	1	.6%	14	9.4%	145	100.0%
	Vidēji ienākumi	57	34.3%	69	41.5%	24	14.4%	3	1.6%			14	8.1%	167	100.0%
	Vidēji augsti ienākumi	56	35.5%	63	38.9%	24	14.8%	4	2.5%	4	2.4%	10	5.9%	161	100.0%
	Augsti ienākumi	40	29.0%	50	36.3%	27	19.5%	5	3.6%	5	3.5%	11	8.0%	138	100.0%
	Grūti pateikt/ NA	57	23.8%	95	39.9%	46	19.2%	7	2.9%	5	2.0%	30	12.2%	240	100.0%
Reģions	Rīga	94	30.9%	127	41.2%	45	14.6%	5	1.6%	5	1.6%	32	10.1%	308	100.0%
	Pierīga	72	37.9%	69	35.7%	29	14.9%	7	3.8%	4	2.0%	11	5.7%	192	100.0%
	Vidzeme	42	37.9%	41	36.5%	14	12.8%	2	1.6%	2	1.7%	11	9.5%	112	100.0%
	Kurzeme	23	17.1%	46	35.8%	41	30.8%	4	2.7%	3	2.0%	16	11.6%	133	100.0%
	Zemgale	38	32.4%	50	42.3%	18	15.3%	2	1.7%			10	8.2%	118	100.0%
	Latgale	37	24.6%	60	39.7%	30	20.4%	4	2.8%	4	2.5%	15	10.0%	150	100.0%
Apdzīvota vieta	Rīga	94	30.9%	127	41.2%	45	14.6%	5	1.6%	5	1.6%	32	10.1%	308	100.0%
	cita pilsēta	136	35.7%	134	35.0%	64	16.7%	10	2.5%	7	1.7%	32	8.4%	383	100.0%
	lauki	76	23.9%	132	41.2%	68	21.2%	9	2.8%	6	1.7%	31	9.2%	322	100.0%

Baze: LR pilsoņi, n=1013

Pētījums: Izpratnes veidošanas kampaņa par nulles toleranci attiecībā uz vardarbību pret sievietēm. "Vardarbībai patīk klusums"

T6.1. Lūdzu, pasakiet, cik lielā mērā Jūs piekrītat vai nepiekrītat šiem apgalvojumiem: Sievietes bieži izdomā vai pārspilē apgalvojumus par vardarbību vai izvarošanu

		Sievietes bieži izdomā vai pārspilē apgalvojumus par vardarbību vai izvarošanu												Total	
		Pilnībā piekrītu		Drīzāk piekrītu		Drīzāk nepiekrītu		Pilnībā nepiekrītu		Atteikums		Nezinu		nesvērts skaits	rindu %
		nesvērts skaits	rindu %	nesvērts skaits	rindu %	nesvērts skaits	rindu %	nesvērts skaits	rindu %	nesvērts skaits	rindu %	nesvērts skaits	rindu %		
LR pilsoņi kopumā		45	4.3%	249	24.4%	279	27.6%	183	18.3%	22	2.3%	235	23.1%	1013	100.0%
Dzimums	Vīrietis	32	6.7%	141	29.7%	110	23.5%	47	10.0%	10	2.3%	130	27.8%	470	100.0%
	Sieviete	13	2.3%	108	19.9%	169	31.0%	136	25.2%	12	2.3%	105	19.2%	543	100.0%
Vecums	15 - 24	2	1.6%	30	22.9%	32	24.3%	32	25.2%			33	26.0%	129	100.0%
	25 - 34	6	3.4%	33	18.8%	56	31.7%	30	17.2%	12	7.0%	39	22.0%	176	100.0%
	35 - 44	8	4.1%	45	23.9%	46	24.8%	36	20.0%	8	4.3%	43	22.8%	186	100.0%
	45 - 54	10	5.7%	44	25.7%	46	27.4%	37	21.8%			33	19.4%	170	100.0%
	55 - 63	9	6.0%	41	28.4%	46	31.8%	14	9.7%			35	24.1%	145	100.0%
	64 - 75	6	4.9%	36	30.2%	20	16.3%	24	20.3%	1	.8%	33	27.5%	120	100.0%
	76 un vairāk	4	4.8%	20	22.6%	33	38.1%	10	11.6%	1	1.2%	19	21.8%	87	100.0%
Vai Jūsu ģimenē ir bērni līdz 18 gadu vecumam	Jā	14	3.8%	74	20.1%	99	28.0%	85	23.8%	10	2.9%	78	21.6%	360	100.0%
	Nē	31	4.6%	175	26.8%	179	27.3%	98	15.3%	12	2.0%	156	23.9%	651	100.0%
	Grūti pateikt					1	47.3%					1	52.7%	2	100.0%
Izglītība	Pamatizglītība	4	2.7%	37	25.9%	33	23.7%	25	17.9%	1	.7%	40	28.9%	140	100.0%
	Vidējā, vidējā profesionālā	34	5.6%	157	26.6%	145	24.9%	109	18.9%	12	2.2%	128	21.7%	585	100.0%
	Augstākā	7	2.5%	55	19.0%	101	35.0%	49	17.1%	9	3.3%	67	23.2%	288	100.0%
Tautība	Latvietis (-te)	31	4.4%	172	24.5%	189	27.1%	123	17.9%	16	2.4%	166	23.6%	697	100.0%
	Cits (-ta)	14	4.2%	77	23.9%	90	28.9%	60	19.1%	6	2.0%	69	21.9%	316	100.0%
Sarunvaloda ģimenē	Latviešu	30	4.3%	171	24.5%	192	27.7%	124	18.2%	13	2.1%	163	23.3%	693	100.0%
	Krievu	15	4.5%	78	24.1%	87	27.5%	59	18.6%	9	2.9%	71	22.4%	319	100.0%
	Citā											1	100.0%	1	100.0%
Nodarbinātības sektors	Publiskajā sektorā (valsts, pašvaldības)	4	2.0%	37	19.4%	65	34.5%	32	17.0%	6	3.3%	46	23.7%	190	100.0%
	Privātajā sektorā	24	5.6%	107	25.4%	108	26.1%	72	17.6%	13	3.4%	90	22.0%	414	100.0%
	Nestrādāju	17	4.1%	105	25.6%	106	25.9%	79	19.6%	3	.7%	99	24.0%	409	100.0%
Pamatnodarbošanās	Vadītājs	3	6.2%	7	15.8%	11	25.1%	7	15.1%	1	2.1%	16	35.6%	45	100.0%
	Speciālists, ierēdnis	9	3.3%	45	16.6%	88	33.2%	65	24.7%	10	4.0%	48	18.3%	265	100.0%
	Strādnieks	15	5.7%	80	31.3%	63	24.9%	29	11.6%	5	2.1%	62	24.4%	254	100.0%
	Zemnieks			2	25.7%	2	25.0%					4	49.3%	8	100.0%
	Individuālais darbs	1	2.8%	10	29.9%	9	29.0%	3	9.6%	3	10.6%	6	18.0%	32	100.0%
	Pensionārs	13	5.7%	67	29.9%	56	24.9%	40	18.1%	2	.9%	46	20.5%	224	100.0%
	Skolnieks, students			18	19.8%	18	19.6%	23	26.3%			30	34.3%	89	100.0%
	Mājsaimniece	2	6.6%	4	13.5%	11	35.4%	6	19.5%	1	3.2%	7	21.8%	31	100.0%
	Bezdarbnieks	2	2.8%	16	24.4%	21	33.2%	10	16.0%			16	23.7%	65	100.0%
Mēneša vidējie ienākumi uz vienu ģimenes locekli (kvintiles)	Zemi ienākumi	5	2.9%	46	28.7%	37	23.2%	30	18.7%	1	.7%	43	25.7%	162	100.0%
	Vidēji zemi ienākumi	3	2.1%	36	24.4%	46	31.9%	22	15.6%			38	26.1%	145	100.0%
	Vidēji ienākumi	8	4.7%	43	25.2%	45	27.7%	32	19.5%	1	.6%	38	22.3%	167	100.0%
	Vidēji augsti ienākumi	7	4.3%	41	25.1%	45	28.1%	35	21.7%	4	2.6%	29	18.2%	161	100.0%
	Augsti ienākumi	9	6.4%	31	22.1%	41	29.5%	24	17.7%	9	6.9%	24	17.4%	138	100.0%
Grūti pateikt/ NA	13	5.2%	52	21.5%	65	26.6%	40	16.9%	7	3.1%	63	26.7%	240	100.0%	
Reģions	Rīga	20	6.4%	63	19.7%	95	31.2%	65	21.4%	10	3.5%	55	17.8%	308	100.0%
	Pierīga	5	2.6%	39	20.0%	59	30.7%	35	18.5%	1	.6%	53	27.6%	192	100.0%
	Vidzeme	8	7.2%	43	38.1%	27	24.3%	10	8.9%	2	2.1%	22	19.4%	112	100.0%
	Kurzeme	7	5.1%	41	31.4%	29	22.0%	9	6.8%	1	.6%	46	34.1%	133	100.0%
	Zemgale	2	1.7%	26	21.7%	28	23.2%	41	34.7%	2	2.0%	19	16.7%	118	100.0%
	Latgale	3	1.9%	37	24.6%	41	27.8%	23	15.2%	6	4.0%	40	26.5%	150	100.0%
Apdzīvota vieta	Rīga	20	6.4%	63	19.7%	95	31.2%	65	21.4%	10	3.5%	55	17.8%	308	100.0%
	cita pilsēta	18	4.5%	91	23.7%	99	26.2%	64	16.8%	10	2.8%	101	25.9%	383	100.0%
	lauki	7	2.2%	95	29.2%	85	26.1%	54	17.1%	2	.7%	79	24.7%	322	100.0%

Bāze: LR pilsoņi, n=1013

Pētījums: Izpratnes veidošanas kampaņa par nulles toleranci attiecībā uz vardarbību pret sievietēm. "Vardarbībai patīk klusums"

T6.1. Lūdzu, pasakiet, cik lielā mērā Jūs piekrītat vai nepiekrītat šiem apgalvojumiem: Sievietes bieži izdomā vai pārspīlē apgalvojumus par vardarbību vai izvarošanu

		Sievietes bieži izdomā vai pārspīlē apgalvojumus par vardarbību vai izvarošanu								Total	
		Piekrītu		Nepiekrītu		Atteikums		Nezinu		nesvērts skaits	rindu %
		nesvērts skaits	rindu %	nesvērts skaits	rindu %	nesvērts skaits	rindu %	nesvērts skaits	rindu %		
LR pilsoņi kopumā		294	28.7%	462	45.9%	22	2.3%	235	23.1%	1013	100.0%
Dzimums	Vīrietis	173	36.4%	157	33.4%	10	2.3%	130	27.8%	470	100.0%
	Sieviete	121	22.2%	305	56.2%	12	2.3%	105	19.2%	543	100.0%
Vecums	15 - 24	32	24.5%	64	49.5%			33	26.0%	129	100.0%
	25 - 34	39	22.2%	86	48.9%	12	7.0%	39	22.0%	176	100.0%
	35 - 44	53	28.1%	82	44.8%	8	4.3%	43	22.8%	186	100.0%
	45 - 54	54	31.5%	83	49.2%			33	19.4%	170	100.0%
	55 - 63	50	34.4%	60	41.5%			35	24.1%	145	100.0%
	64 - 75	42	35.1%	44	36.6%	1	.8%	33	27.5%	120	100.0%
	76 un vairāk	24	27.4%	43	49.6%	1	1.2%	19	21.8%	87	100.0%
Vai Jūsu ģimenē ir bērni līdz 18 gadu vecumam	Jā	88	23.8%	184	51.8%	10	2.9%	78	21.6%	360	100.0%
	Nē	206	31.5%	277	42.6%	12	2.0%	156	23.9%	651	100.0%
	Grūti pateikt			1	47.3%			1	52.7%	2	100.0%
Izglītība	Pamatizglītība	41	28.7%	58	41.7%	1	.7%	40	28.9%	140	100.0%
	Vidējā, vidējā profesionālā	191	32.3%	254	43.8%	12	2.2%	128	21.7%	585	100.0%
	Augstākā	62	21.5%	150	52.1%	9	3.3%	67	23.2%	288	100.0%
Tautība	Latvietis (-te)	203	28.9%	312	45.0%	16	2.4%	166	23.6%	697	100.0%
	Cits (-ta)	91	28.2%	150	48.0%	6	2.0%	69	21.9%	316	100.0%
Sarunvaloda ģimenē	Latviešu	201	28.7%	316	45.9%	13	2.1%	163	23.3%	693	100.0%
	Krievu	93	28.6%	146	46.1%	9	2.9%	71	22.4%	319	100.0%
	Citā							1	100.0%	1	100.0%
Nodarbinātības sektors	Publiskajā sektorā (valsts, pašvaldības)	41	21.4%	97	51.5%	6	3.3%	46	23.7%	190	100.0%
	Privātajā sektorā	131	30.9%	180	43.7%	13	3.4%	90	22.0%	414	100.0%
	Nestrādāju	122	29.7%	185	45.5%	3	.7%	99	24.0%	409	100.0%
Pamatnodarbošanās	Vadītājs	10	22.0%	18	40.2%	1	2.1%	16	35.6%	45	100.0%
	Speciālists, ierēdnis	54	19.9%	153	57.9%	10	4.0%	48	18.3%	265	100.0%
	Strādnieks	95	37.0%	92	36.5%	5	2.1%	62	24.4%	254	100.0%
	Zemnieks	2	25.7%	2	25.0%			4	49.3%	8	100.0%
	Individuālais darbs	11	32.8%	12	38.6%	3	10.6%	6	18.0%	32	100.0%
	Pensionārs	80	35.7%	96	42.9%	2	.9%	46	20.5%	224	100.0%
	Skolnieks, students	18	19.8%	41	45.9%			30	34.3%	89	100.0%
	Mājsaimniece	6	20.1%	17	54.9%	1	3.2%	7	21.8%	31	100.0%
	Bezdarbnieks	18	27.2%	31	49.2%			16	23.7%	65	100.0%
Mēneša vidējie ienākumi uz vienu ģimenes locekli (kvintīles)	Zemi ienākumi	51	31.6%	67	42.0%	1	.7%	43	25.7%	162	100.0%
	Vidēji zemi ienākumi	39	26.5%	68	47.4%			38	26.1%	145	100.0%
	Vidēji ienākumi	51	29.9%	77	47.2%	1	.6%	38	22.3%	167	100.0%
	Vidēji augsti ienākumi	48	29.4%	80	49.8%	4	2.6%	29	18.2%	161	100.0%
	Augsti ienākumi	40	28.5%	65	47.2%	9	6.9%	24	17.4%	138	100.0%
	Grūti pateikt/ NA	65	26.7%	105	43.4%	7	3.1%	63	26.7%	240	100.0%
Reģions	Rīga	83	26.1%	160	52.6%	10	3.5%	55	17.8%	308	100.0%
	Pierīga	44	22.6%	94	49.2%	1	.6%	53	27.6%	192	100.0%
	Vidzeme	51	45.3%	37	33.2%	2	2.1%	22	19.4%	112	100.0%
	Kurzeme	48	36.5%	38	28.9%	1	.6%	46	34.1%	133	100.0%
	Zemgale	28	23.4%	69	57.9%	2	2.0%	19	16.7%	118	100.0%
	Latgale	40	26.4%	64	43.1%	6	4.0%	40	26.5%	150	100.0%
Apdzīvota vieta	Rīga	83	26.1%	160	52.6%	10	3.5%	55	17.8%	308	100.0%
	cita pilsēta	109	28.3%	163	43.0%	10	2.8%	101	25.9%	383	100.0%
	lauki	102	31.5%	139	43.2%	2	.7%	79	24.7%	322	100.0%

Bāze: LR pilsoņi, n=1013

Pētījums: Izpratnes veidošanas kampaņa par nulles toleranci attiecībā uz vardarbību pret sievietēm. "Vardarbībai patīk klusums"

T6.2. Lūdzu, pasakiet, cik lielā mērā Jūs piekřtat vai nepiekřtat šiem apgalvojumiem: Vardarbību pret sievietēm bieži provocē pašas cietušās

		Vardarbību pret sievietēm bieži provocē pašas cietušās												Total	
		Pilnībā piekřtu		Drīzāk piekřtu		Drīzāk nepiekřtu		Pilnībā nepiekřtu		Atteikums		Nezinu		nesvērts skaits	rindu %
		nesvērts skaits	rindu %	nesvērts skaits	rindu %	nesvērts skaits	rindu %	nesvērts skaits	rindu %	nesvērts skaits	rindu %	nesvērts skaits	rindu %		
LR pilsoņi kopumā		62	6.1%	335	33.0%	254	25.2%	173	17.2%	21	2.1%	168	16.5%	1013	100.0%
Dzimums	Vīrietis	43	9.1%	174	36.9%	109	23.3%	50	10.5%	8	1.8%	86	18.4%	470	100.0%
	Sieviete	19	3.6%	161	29.7%	145	26.7%	123	22.8%	13	2.4%	82	14.9%	543	100.0%
Vecums	15 - 24	4	3.1%	34	25.8%	35	27.0%	31	24.4%			25	19.7%	129	100.0%
	25 - 34	13	7.4%	48	27.6%	54	30.5%	31	17.5%	9	5.1%	21	11.8%	176	100.0%
	35 - 44	7	3.8%	61	32.7%	44	23.8%	33	17.8%	7	3.7%	34	18.2%	186	100.0%
	45 - 54	14	8.0%	60	35.4%	42	24.8%	32	18.8%	1	.6%	21	12.4%	170	100.0%
	55 - 63	13	8.8%	57	39.5%	33	22.4%	13	9.3%	1	.7%	28	19.4%	145	100.0%
	64 - 75	8	6.6%	45	37.6%	21	17.2%	21	17.8%	2	1.6%	23	19.2%	120	100.0%
	76 un vairāk	3	3.3%	30	34.7%	25	29.0%	12	13.5%	1	1.2%	16	18.2%	87	100.0%
Vai Jūsu ģimenē ir bērni līdz 18 gadu vecumam	Jā	19	5.4%	100	27.5%	104	29.3%	69	19.2%	7	1.9%	61	16.6%	360	100.0%
	Nē	43	6.5%	235	36.2%	150	22.9%	103	16.0%	14	2.2%	106	16.2%	651	100.0%
	Grūti pateikt							1	47.3%			1	52.7%	2	100.0%
Izglītība	Pamatizglītība	8	5.6%	50	35.8%	32	22.6%	21	15.2%	1	.7%	28	20.1%	140	100.0%
	Vidējā, vidējā profesionālā	46	7.8%	200	34.1%	134	23.0%	99	17.2%	13	2.3%	93	15.6%	585	100.0%
	Augstākā	8	2.9%	85	29.4%	88	30.8%	53	18.2%	7	2.4%	47	16.3%	288	100.0%
Tautība	Latvietis (-te)	44	6.3%	239	34.2%	168	24.2%	115	16.7%	10	1.5%	121	17.1%	697	100.0%
	Cits (-ta)	18	5.6%	96	29.9%	86	27.6%	58	18.5%	11	3.6%	47	14.8%	316	100.0%
Sarunvaloda ģimenē	Latviešu	43	6.2%	235	33.9%	178	25.7%	112	16.3%	10	1.5%	115	16.4%	693	100.0%
	Krievu	19	5.9%	100	30.8%	76	24.0%	61	19.3%	11	3.6%	52	16.4%	319	100.0%
	Citā											1	100.0%	1	100.0%
Nodarbinātības sektors	Publiskajā sektorā (valsts, pašvaldības)	4	2.1%	60	31.3%	56	29.5%	34	18.4%	4	2.1%	32	16.5%	190	100.0%
	Privātajā sektorā	35	8.4%	134	32.1%	103	25.0%	70	16.9%	13	3.3%	59	14.4%	414	100.0%
	Nestrādāju	23	5.6%	141	34.6%	95	23.4%	69	16.9%	4	1.0%	77	18.5%	409	100.0%
Pamatnodarbošanās	Vadītājs	2	4.1%	11	23.5%	11	25.3%	10	22.7%	2	4.1%	9	20.3%	45	100.0%
	Speciālists, ierēdnis	5	2.0%	76	28.2%	79	29.9%	64	24.3%	7	2.7%	34	12.9%	265	100.0%
	Strādnieks	30	11.8%	93	36.7%	57	22.3%	28	11.1%	4	1.6%	42	16.4%	254	100.0%
	Zemnieks			3	38.3%	1	12.4%					4	49.3%	8	100.0%
	Individuālais darbs	2	5.9%	11	34.2%	11	34.7%	2	5.9%	4	13.6%	2	5.7%	32	100.0%
	Pensionārs	17	7.4%	81	36.5%	49	21.9%	35	15.6%	3	1.3%	39	17.3%	224	100.0%
	Skolnieks, students	1	1.1%	23	25.2%	22	24.5%	22	25.1%			21	24.0%	89	100.0%
	Mājsaimiece	2	6.6%	11	37.1%	9	29.7%	3	8.8%	1	3.2%	5	14.6%	31	100.0%
	Bezdarbnieks	3	5.0%	26	39.3%	15	23.6%	9	14.6%			12	17.4%	65	100.0%
Mēneša vidējie ienākumi uz vienu ģimenes locekli (kvintiles)	Zemi ienākumi	8	4.8%	51	31.9%	32	19.8%	30	18.9%	1	.7%	40	23.8%	162	100.0%
	Vidēji zemi ienākumi	7	4.6%	46	31.9%	41	28.4%	24	16.9%	2	1.2%	25	17.0%	145	100.0%
	Vidēji ienākumi	15	8.9%	63	37.8%	38	23.1%	30	18.2%			21	12.0%	167	100.0%
	Vidēji augsti ienākumi	13	8.2%	51	31.5%	46	28.5%	28	17.3%	4	2.5%	19	12.0%	161	100.0%
	Augsti ienākumi	4	2.8%	46	32.7%	37	27.0%	26	19.2%	8	6.0%	17	12.2%	138	100.0%
	Grūti pateikt/ NA	15	6.3%	78	32.2%	60	25.0%	35	14.3%	6	2.6%	46	19.5%	240	100.0%
Reģions	Rīga	15	4.9%	82	25.7%	86	28.2%	69	22.9%	8	2.7%	48	15.6%	308	100.0%
	Pierīga	16	8.2%	61	31.7%	50	25.8%	41	21.7%	1	.6%	23	11.9%	192	100.0%
	Vidzeme	11	9.9%	55	49.0%	27	24.4%	5	4.5%	1	1.1%	13	11.2%	112	100.0%
	Kurzeme	10	7.4%	48	36.3%	30	22.9%	5	3.9%	1	.6%	39	28.9%	133	100.0%
	Zemgale	3	2.5%	36	30.7%	34	28.8%	31	25.9%	4	3.5%	10	8.7%	118	100.0%
	Latgale	7	4.7%	53	35.7%	27	17.8%	22	14.5%	6	4.0%	35	23.3%	150	100.0%
Apdzīvota vieta	Rīga	15	4.9%	82	25.7%	86	28.2%	69	22.9%	8	2.7%	48	15.6%	308	100.0%
	cita pilsēta	29	7.4%	132	34.8%	90	23.5%	58	15.2%	10	2.7%	64	16.4%	383	100.0%
	lauki	18	5.6%	121	37.4%	78	24.3%	46	14.5%	3	1.0%	56	17.3%	322	100.0%

Bāze: LR pilsoņi, n=1013

Pētījums: Izpratnes veidošanas kampaņa par nulles toleranci attiecībā uz vardarbību pret sievietēm. "Vardarbībai patīk klusums"

T6.2. Lūdzu, pasakiet, cik lielā mērā Jūs piekrītat vai nepiekrītat šiem apgalvojumiem: Vardarbību pret sievietēm bieži provocē pašas cietušās

		Vardarbību pret sievietēm bieži provocē pašas cietušās								Total	
		Piekrītu		Nepiekrītu		Atteikums		Nezinu		nesvērts skaits	rindu %
		nesvērts skaits	rindu %	nesvērts skaits	rindu %	nesvērts skaits	rindu %	nesvērts skaits	rindu %		
LR pilsoņi kopumā		397	39.1%	427	42.4%	21	2.1%	168	16.5%	1013	100.0%
Dzimums	Vīrietis	217	46.0%	159	33.9%	8	1.8%	86	18.4%	470	100.0%
	Sieviete	180	33.3%	268	49.4%	13	2.4%	82	14.9%	543	100.0%
Vecums	15 - 24	38	28.8%	66	51.4%			25	19.7%	129	100.0%
	25 - 34	61	35.0%	85	48.0%	9	5.1%	21	11.8%	176	100.0%
	35 - 44	68	36.5%	77	41.7%	7	3.7%	34	18.2%	186	100.0%
	45 - 54	74	43.4%	74	43.6%	1	.6%	21	12.4%	170	100.0%
	55 - 63	70	48.3%	46	31.7%	1	.7%	28	19.4%	145	100.0%
	64 - 75	53	44.2%	42	35.0%	2	1.6%	23	19.2%	120	100.0%
	76 un vairāk	33	38.0%	37	42.6%	1	1.2%	16	18.2%	87	100.0%
Vai Jūsu ģimenē ir bērni līdz 18 gadu vecumam	Jā	119	32.9%	173	48.6%	7	1.9%	61	16.6%	360	100.0%
	Nē	278	42.7%	253	38.9%	14	2.2%	106	16.2%	651	100.0%
	Grūti pateikt			1	47.3%			1	52.7%	2	100.0%
Izglītība	Pamatizglītība	58	41.4%	53	37.8%	1	.7%	28	20.1%	140	100.0%
	Vidēja, vidēja profesionālā	246	41.9%	233	40.2%	13	2.3%	93	15.6%	585	100.0%
	Augstākā	93	32.3%	141	49.0%	7	2.4%	47	16.3%	288	100.0%
Tautība	Latvietis (-te)	283	40.5%	283	40.8%	10	1.5%	121	17.1%	697	100.0%
	Cits (-ta)	114	35.5%	144	46.1%	11	3.6%	47	14.8%	316	100.0%
Sarunvaloda ģimenē	Latviešu	278	40.1%	290	42.0%	10	1.5%	115	16.4%	693	100.0%
	Krievu	119	36.7%	137	43.3%	11	3.6%	52	16.4%	319	100.0%
	Citā							1	100.0%	1	100.0%
Nodarbinātības sektors	Publiskajā sektorā (valsts, pašvaldības)	64	33.4%	90	47.9%	4	2.1%	32	16.5%	190	100.0%
	Privātajā sektorā	169	40.5%	173	41.9%	13	3.3%	59	14.4%	414	100.0%
	Nestrādāju	164	40.3%	164	40.3%	4	1.0%	77	18.5%	409	100.0%
Pamatnodarbošanās	Vadītājs	13	27.6%	21	48.0%	2	4.1%	9	20.3%	45	100.0%
	Speciālists, ierēdnis	81	30.2%	143	54.2%	7	2.7%	34	12.9%	265	100.0%
	Strādnieks	123	48.5%	85	33.4%	4	1.6%	42	16.4%	254	100.0%
	Zemnieks	3	38.3%	1	12.4%			4	49.3%	8	100.0%
	Individuālais darbs	13	40.1%	13	40.5%	4	13.6%	2	5.7%	32	100.0%
	Pensionārs	98	43.9%	84	37.6%	3	1.3%	39	17.3%	224	100.0%
	Skolnieks, students	24	26.4%	44	49.6%			21	24.0%	89	100.0%
	Mājsaimniece	13	43.7%	12	38.5%	1	3.2%	5	14.6%	31	100.0%
	Bezdarbnieks	29	44.4%	24	38.2%			12	17.4%	65	100.0%
Mēneša vidējie ienākumi uz vienu ģimenes locekli (kvintiles)	Zemi ienākumi	59	36.7%	62	38.7%	1	.7%	40	23.8%	162	100.0%
	Vidēji zemi ienākumi	53	36.5%	65	45.2%	2	1.2%	25	17.0%	145	100.0%
	Vidēji ienākumi	78	46.7%	68	41.3%			21	12.0%	167	100.0%
	Vidēji augsti ienākumi	64	39.7%	74	45.8%	4	2.5%	19	12.0%	161	100.0%
	Augsti ienākumi	50	35.6%	63	46.2%	8	6.0%	17	12.2%	138	100.0%
	Grūti pateikt/ NA	93	38.5%	95	39.4%	6	2.6%	46	19.5%	240	100.0%
Reģions	Rīga	97	30.6%	155	51.1%	8	2.7%	48	15.6%	308	100.0%
	Pierīga	77	40.0%	91	47.5%	1	.6%	23	11.9%	192	100.0%
	Vidzeme	66	58.9%	32	28.9%	1	1.1%	13	11.2%	112	100.0%
	Kurzeme	58	43.7%	35	26.8%	1	.6%	39	28.9%	133	100.0%
	Zemgale	39	33.1%	65	54.7%	4	3.5%	10	8.7%	118	100.0%
	Latgale	60	40.4%	49	32.3%	6	4.0%	35	23.3%	150	100.0%
Apdzīvota vieta	Rīga	97	30.6%	155	51.1%	8	2.7%	48	15.6%	308	100.0%
	cita pilsēta	161	42.2%	148	38.7%	10	2.7%	64	16.4%	383	100.0%
	lauki	139	43.0%	124	38.8%	3	1.0%	56	17.3%	322	100.0%

Bāze: LR pilsoņi, n=1013

Pētījums: Izpratnes veidošanas kampaņa par nulles toleranci attiecībā uz vardarbību pret sievietēm. "Vardarbībai patīk klusums"

T6.3. Lūdzu, pasakiet, cik lielā mērā Jūs piekrītat vai nepiekrītat šiem apgalvojumiem: Vardarbība ģimenē ir privāta lieta, un ar to būtu jātiek galā ģimenē

		Vardarbība ģimenē ir privāta lieta, un ar to būtu jātiek galā ģimenē												Total	
		Pilnībā piekrītu		Drīzāk piekrītu		Drīzāk nepiekrītu		Pilnībā nepiekrītu		Atteikums		Nezinu		nesvērts skaits	rindu %
		nesvērts skaits	rindu %	nesvērts skaits	rindu %	nesvērts skaits	rindu %	nesvērts skaits	rindu %	nesvērts skaits	rindu %	nesvērts skaits	rindu %		
LR pilsoņi kopumā		27	2.6%	167	16.4%	342	33.7%	375	37.5%	13	1.3%	89	8.6%	1013	100.0%
Dzimums	Vīrietis	14	2.9%	104	22.0%	170	36.2%	127	27.5%	4	.9%	51	10.6%	470	100.0%
	Sieviete	13	2.4%	63	11.7%	172	31.6%	248	45.8%	9	1.6%	38	6.9%	543	100.0%
Vecums	15 - 24	3	2.4%	23	17.8%	39	29.7%	50	38.7%			14	11.3%	129	100.0%
	25 - 34	4	2.1%	26	14.7%	57	32.1%	73	42.1%	5	2.8%	11	6.1%	176	100.0%
	35 - 44	4	2.1%	27	14.4%	67	36.1%	61	33.4%	4	2.1%	23	12.0%	186	100.0%
	45 - 54	9	5.1%	23	13.1%	57	33.9%	70	41.4%	1	.5%	10	5.9%	170	100.0%
	55 - 63	1	.7%	26	17.8%	53	36.6%	54	37.5%	1	.7%	10	6.7%	145	100.0%
	64 - 75	4	3.4%	23	19.1%	40	33.4%	37	31.1%	2	1.6%	14	11.3%	120	100.0%
	76 un vairāk	2	2.4%	19	21.9%	29	33.2%	30	34.7%			7	7.7%	87	100.0%
Vai Jūsu ģimenē ir bērni līdz 18 gadu vecumam	Jā	9	2.4%	48	13.4%	128	35.4%	134	37.8%	4	1.2%	37	9.9%	360	100.0%
	Nē	18	2.8%	119	18.1%	213	32.7%	241	37.4%	9	1.4%	51	7.7%	651	100.0%
	Grūti pateikt					1	47.3%					1	52.7%	2	100.0%
Izglītība	Pamatizglītība	5	3.5%	35	25.0%	36	26.5%	47	32.9%	1	.7%	16	11.3%	140	100.0%
	Vidējā, vidējā profesionālā	13	2.1%	100	17.0%	211	35.9%	207	35.9%	8	1.4%	46	7.6%	585	100.0%
	Augstākā	9	3.2%	32	10.9%	95	32.6%	121	42.7%	4	1.4%	27	9.2%	288	100.0%
Tautība	Latvietis (-te)	16	2.3%	110	15.7%	234	33.5%	270	39.1%	6	.9%	61	8.6%	697	100.0%
	Cits (-ta)	11	3.5%	57	18.0%	108	34.2%	105	33.4%	7	2.2%	28	8.6%	316	100.0%
Sarunvaloda ģimenē	Latviešu	15	2.1%	110	15.9%	238	34.1%	269	39.2%	5	.8%	56	7.9%	693	100.0%
	Krievu	12	3.8%	57	17.7%	104	32.7%	106	33.5%	8	2.5%	32	9.9%	319	100.0%
	Citā											1	100.0%	1	100.0%
Nodarbinātības sektors	Publiskajā sektorā (valsts, pašvaldības)	4	2.0%	18	9.3%	63	33.3%	85	45.2%	2	1.1%	18	9.1%	190	100.0%
	Privātajā sektorā	12	2.8%	73	17.3%	147	35.3%	142	35.1%	8	1.9%	32	7.5%	414	100.0%
	Nestrādāju	11	2.7%	76	18.7%	132	32.3%	148	36.2%	3	.7%	39	9.4%	409	100.0%
Pamatnodarbošanās	Vadītājs	1	2.2%	6	12.8%	7	15.5%	24	54.2%	1	2.0%	6	13.2%	45	100.0%
	Speciālists, ierēdnis	7	2.6%	31	11.6%	92	34.5%	111	42.4%	5	1.8%	19	7.1%	265	100.0%
	Strādnieks	6	2.2%	46	17.8%	98	38.7%	82	33.0%	2	.9%	20	7.4%	254	100.0%
	Zemnieks	2	25.5%	1	12.9%	1	12.4%	1	13.1%			3	36.2%	8	100.0%
	Individuālais darbs			7	20.6%	12	36.6%	9	30.5%	2	6.6%	2	5.8%	32	100.0%
	Pensionārs	7	3.1%	46	20.6%	72	32.2%	77	34.4%	2	.9%	20	8.7%	224	100.0%
	Skolnieks, students	3	3.4%	15	17.0%	24	26.5%	35	39.0%			12	14.0%	89	100.0%
	Mājsaimniece	1	2.9%	2	6.6%	13	40.9%	12	40.0%	1	3.2%	2	6.4%	31	100.0%
	Bezdarbnieks			13	20.3%	23	35.5%	24	36.9%			5	7.3%	65	100.0%
Mēneša vidējie ienākumi uz vienu ģimenes locekli (kvintiles)	Zemi ienākumi	3	1.7%	33	20.5%	53	32.5%	54	34.1%	1	.7%	18	10.5%	162	100.0%
	Vidēji zemi ienākumi	2	1.5%	29	20.3%	50	34.4%	51	35.2%	1	.6%	12	8.0%	145	100.0%
	Vidēji ienākumi	3	1.9%	22	12.8%	68	40.4%	58	35.5%			16	9.4%	167	100.0%
	Vidēji augsti ienākumi	5	3.1%	17	10.2%	61	37.9%	68	42.6%	2	1.3%	8	4.9%	161	100.0%
	Augsti ienākumi	5	3.5%	19	13.5%	44	31.8%	57	41.9%	6	4.2%	7	5.0%	138	100.0%
	Grūti pateikt/ NA	9	3.6%	47	19.5%	66	27.5%	87	36.5%	3	1.2%	28	11.6%	240	100.0%
Reģions	Rīga	13	4.3%	40	12.6%	90	29.1%	127	42.0%	5	1.6%	33	10.5%	308	100.0%
	Pierīga	2	1.1%	30	15.5%	70	36.1%	70	36.9%	2	1.2%	18	9.3%	192	100.0%
	Vidzeme	1	.9%	19	16.4%	37	32.7%	48	43.6%	1	1.1%	6	5.3%	112	100.0%
	Kurzeme	3	2.1%	26	19.5%	49	36.8%	37	28.2%	1	.6%	17	12.7%	133	100.0%
	Zemgale	2	1.7%	22	18.4%	47	39.7%	45	38.5%			2	1.7%	118	100.0%
	Latgale	6	3.8%	30	20.4%	49	32.5%	48	32.0%	4	2.7%	13	8.5%	150	100.0%
Apdzīvota vieta	Rīga	13	4.3%	40	12.6%	90	29.1%	127	42.0%	5	1.6%	33	10.5%	308	100.0%
	cita pilsēta	7	1.8%	60	15.7%	129	33.4%	151	39.8%	6	1.6%	30	7.7%	383	100.0%
	lauki	7	2.1%	67	20.6%	123	38.1%	97	30.6%	2	.7%	26	7.9%	322	100.0%

Bāze: LR pilsoņi, n=1013

Pētījums: Izpratnes veidošanas kampaņa par nulles toleranci attiecībā uz vardarbību pret sievietēm. "Vardarbībai patīk klusums"

T6.3. Lūdzu, pasakiet, cik lielā mērā Jūs piekrītat vai nepiekrītat šiem apgalvojumiem: Vardarbība ģimenē ir privāta lieta, un ar to būtu jātiek galā ģimenē

		Vardarbība ģimenē ir privāta lieta, un ar to būtu jātiek galā ģimenē								Total	
		Piekrītu		Nepiekrītu		Atteikums		Nezinu		nesvērts skaits	rindu %
		nesvērts skaits	rindu %	nesvērts skaits	rindu %	nesvērts skaits	rindu %	nesvērts skaits	rindu %		
LR pilsoņi kopumā		194	19.0%	717	71.1%	13	1.3%	89	8.6%	1013	100.0%
Dzimums	Vīrietis	118	24.9%	297	63.6%	4	.9%	51	10.6%	470	100.0%
	Sieviete	76	14.1%	420	77.4%	9	1.6%	38	6.9%	543	100.0%
Vecums	15 - 24	26	20.2%	89	68.5%			14	11.3%	129	100.0%
	25 - 34	30	16.8%	130	74.2%	5	2.8%	11	6.1%	176	100.0%
	35 - 44	31	16.5%	128	69.4%	4	2.1%	23	12.0%	186	100.0%
	45 - 54	32	18.2%	127	75.4%	1	.5%	10	5.9%	170	100.0%
	55 - 63	27	18.6%	107	74.1%	1	.7%	10	6.7%	145	100.0%
	64 - 75	27	22.5%	77	64.5%	2	1.6%	14	11.3%	120	100.0%
	76 un vairāk	21	24.3%	59	68.0%			7	7.7%	87	100.0%
Vai Jūsu ģimenē ir bērni līdz 18 gadu vecumam	Jā	57	15.8%	262	73.1%	4	1.2%	37	9.9%	360	100.0%
	Nē	137	20.8%	454	70.1%	9	1.4%	51	7.7%	651	100.0%
	Grūti pateikt			1	47.3%			1	52.7%	2	100.0%
Izglītība	Pamatizglītība	40	28.5%	83	59.4%	1	.7%	16	11.3%	140	100.0%
	Vidēja, vidēja profesionālā	113	19.1%	418	71.9%	8	1.4%	46	7.6%	585	100.0%
	Augstākā	41	14.1%	216	75.4%	4	1.4%	27	9.2%	288	100.0%
Tautība	Latvietis (-te)	126	18.0%	504	72.5%	6	.9%	61	8.6%	697	100.0%
	Cits (-ta)	68	21.5%	213	67.7%	7	2.2%	28	8.6%	316	100.0%
Sarunvaloda ģimenē	Latviešu	125	18.0%	507	73.3%	5	.8%	56	7.9%	693	100.0%
	Krievu	69	21.4%	210	66.2%	8	2.5%	32	9.9%	319	100.0%
	Citā							1	100.0%	1	100.0%
Nodarbinātības sektors	Publiskajā sektorā (valsts, pašvaldības)	22	11.3%	148	78.5%	2	1.1%	18	9.1%	190	100.0%
	Privātajā sektorā	85	20.1%	289	70.4%	8	1.9%	32	7.5%	414	100.0%
	Nestrādāju	87	21.4%	280	68.5%	3	.7%	39	9.4%	409	100.0%
Pamatnodarbošanās	Vadītājs	7	15.1%	31	69.7%	1	2.0%	6	13.2%	45	100.0%
	Speciālists, ierēdnis	38	14.2%	203	76.9%	5	1.8%	19	7.1%	265	100.0%
	Strādnieks	52	20.0%	180	71.7%	2	.9%	20	7.4%	254	100.0%
	Zemnieks	3	38.3%	2	25.5%			3	36.2%	8	100.0%
	Individuālais darbs	7	20.6%	21	67.1%	2	6.6%	2	5.8%	32	100.0%
	Pensionārs	53	23.7%	149	66.6%	2	.9%	20	8.7%	224	100.0%
	Skolnieks, students	18	20.5%	59	65.5%			12	14.0%	89	100.0%
	Mājsaimniece	3	9.5%	25	81.0%	1	3.2%	2	6.4%	31	100.0%
	Bezdarbnieks	13	20.3%	47	72.4%			5	7.3%	65	100.0%
Mēneša vidējie ienākumi uz vienu ģimenes locekli (kvintīles)	Zemi ienākumi	36	22.1%	107	66.6%	1	.7%	18	10.5%	162	100.0%
	Vidēji zemi ienākumi	31	21.7%	101	69.7%	1	.6%	12	8.0%	145	100.0%
	Vidēji ienākumi	25	14.7%	126	75.9%			16	9.4%	167	100.0%
	Vidēji augsti ienākumi	22	13.3%	129	80.5%	2	1.3%	8	4.9%	161	100.0%
	Augsti ienākumi	24	17.0%	101	73.7%	6	4.2%	7	5.0%	138	100.0%
	Grūti pateikt/ NA	56	23.1%	153	64.1%	3	1.2%	28	11.6%	240	100.0%
Reģions	Rīga	53	16.8%	217	71.1%	5	1.6%	33	10.5%	308	100.0%
	Pierīga	32	16.6%	140	73.0%	2	1.2%	18	9.3%	192	100.0%
	Vidzeme	20	17.4%	85	76.3%	1	1.1%	6	5.3%	112	100.0%
	Kurzeme	29	21.7%	86	65.0%	1	.6%	17	12.7%	133	100.0%
	Zemgale	24	20.2%	92	78.2%			2	1.7%	118	100.0%
	Latgale	36	24.2%	97	64.5%	4	2.7%	13	8.5%	150	100.0%
Apdzīvota vieta	Rīga	53	16.8%	217	71.1%	5	1.6%	33	10.5%	308	100.0%
	cita pilsēta	67	17.5%	280	73.2%	6	1.6%	30	7.7%	383	100.0%
	lauki	74	22.7%	220	68.7%	2	.7%	26	7.9%	322	100.0%

Bāze: LR pilsoņi, n=1013

Pētījums: Izpratnes veidošanas kampaņa par nulles toleranci attiecībā uz vardarbību pret sievietēm. "Vardarbībai patīk klusums"

T6.4. Lūdzu, pasakiet, cik lielā mērā Jūs piekrtāt vai nepiekrtāt šiem apgalvojumiem: Sievietes biežāk izvaro svešinieki, nevis kāds, ko viņas pazīst

		Sievietes biežāk izvaro svešinieki, nevis kāds, ko viņas pazīst												Total	
		Pilnībā piekrtu		Drīzāk piekrtu		Drīzāk nepiekrtu		Pilnībā nepiekrtu		Atteikums		Nezinu		nesvērts skaits	rindu %
		nesvērts skaits	rindu %	nesvērts skaits	rindu %	nesvērts skaits	rindu %	nesvērts skaits	rindu %	nesvērts skaits	rindu %	nesvērts skaits	rindu %		
LR pilsoņi kopumā		49	4.8%	230	22.6%	201	19.9%	144	14.2%	28	2.8%	361	35.7%	1013	100.0%
Dzimums	Vīrietis	26	5.4%	123	26.0%	86	18.3%	43	9.0%	12	2.7%	180	38.6%	470	100.0%
	Sieviete	23	4.2%	107	19.7%	115	21.2%	101	18.6%	16	2.9%	181	33.3%	543	100.0%
Vecums	15 - 24	8	6.3%	31	24.0%	14	10.7%	20	15.5%	3	2.2%	53	41.3%	129	100.0%
	25 - 34	4	2.2%	38	21.3%	37	21.1%	23	13.0%	11	6.4%	63	36.0%	176	100.0%
	35 - 44	6	3.3%	38	20.2%	39	21.1%	29	15.9%	9	4.8%	65	34.8%	186	100.0%
	45 - 54	17	9.9%	37	21.9%	34	19.9%	33	19.5%	2	1.1%	47	27.8%	170	100.0%
	55 - 63	5	3.3%	34	23.5%	39	27.0%	15	10.4%			52	35.8%	145	100.0%
	64 - 75	5	4.1%	32	26.2%	18	15.5%	15	12.7%	3	2.4%	47	39.1%	120	100.0%
	76 un vairāk	4	4.8%	20	22.7%	20	23.0%	9	10.4%			34	39.0%	87	100.0%
Vai Jūsu ģimenē ir bērni līdz 18 gadu vecumam	Jā	14	3.9%	71	19.4%	74	20.9%	58	15.9%	13	3.7%	130	36.1%	360	100.0%
	Nē	35	5.2%	159	24.4%	126	19.3%	86	13.3%	15	2.3%	230	35.4%	651	100.0%
	Grūti pateikt					1	47.3%					1	52.7%	2	100.0%
Izglītība	Pamatizglītība	8	5.8%	38	27.5%	22	15.3%	12	8.3%	3	2.3%	57	40.8%	140	100.0%
	Vidējā, vidējā profesionālā	31	5.2%	145	24.6%	110	19.1%	80	13.9%	16	2.7%	203	34.6%	585	100.0%
	Augstākā	10	3.4%	47	16.2%	69	23.8%	52	17.9%	9	3.2%	101	35.5%	288	100.0%
Tautība	Latvietis (-te)	34	4.8%	151	21.7%	138	19.8%	101	14.5%	15	2.3%	258	37.0%	697	100.0%
	Cits (-ta)	15	4.6%	79	24.9%	63	20.1%	43	13.7%	13	4.2%	103	32.5%	316	100.0%
Sarunvaloda ģimenē	Latviešu	33	4.7%	149	21.5%	146	21.0%	99	14.3%	14	2.1%	252	36.4%	693	100.0%
	Krievu	16	4.9%	81	25.2%	55	17.3%	45	14.1%	14	4.5%	108	34.0%	319	100.0%
	Citā										1	100.0%	1	100.0%	
Nodarbinātības sektors	Publiskajā sektorā (valsts, pašvaldības)	10	5.1%	33	17.7%	46	24.5%	31	16.0%	7	4.1%	63	32.7%	190	100.0%
	Privātajā sektorā	23	5.4%	91	21.7%	78	18.5%	65	15.8%	14	3.4%	143	35.1%	414	100.0%
	Nestrādāju	16	3.9%	106	25.7%	77	19.2%	48	11.9%	7	1.6%	155	37.7%	409	100.0%
Pamatnodarbošanās	Vadītājs	1	2.2%	7	15.4%	13	29.1%	8	17.5%	1	2.7%	15	33.0%	45	100.0%
	Speciālists, ierēdnis	8	3.0%	50	18.8%	58	21.5%	52	19.3%	12	4.7%	85	32.7%	265	100.0%
	Strādnieks	22	8.5%	57	22.3%	48	18.9%	32	12.8%	5	2.1%	90	35.4%	254	100.0%
	Zemnieks	1	12.9%	3	37.5%							4	49.6%	8	100.0%
	Individuālais darbs	1	2.8%	7	21.8%	5	15.1%	4	13.0%	3	9.5%	12	37.7%	32	100.0%
	Pensionārs	9	4.1%	59	26.1%	43	19.4%	26	11.8%	3	1.3%	84	37.4%	224	100.0%
	Skolnieks, students	6	6.9%	22	24.5%	8	8.9%	11	12.4%	3	3.2%	39	44.1%	89	100.0%
	Mājsaimniece	1	2.9%	7	21.6%	9	29.9%	1	3.7%	1	3.2%	12	38.7%	31	100.0%
Bezdarbnieks			18	27.8%	17	26.5%	10	15.6%			20	30.1%	65	100.0%	
Mēneša vidējie ienākumi uz vienu ģimenes locekli (kvintīles)	Zemi ienākumi	4	2.6%	42	25.6%	29	18.7%	19	11.9%	2	1.3%	66	39.9%	162	100.0%
	Vidēji zemi ienākumi	8	5.4%	44	30.4%	32	22.2%	12	8.3%	3	1.8%	46	31.9%	145	100.0%
	Vidēji ienākumi	9	5.0%	37	22.0%	27	16.5%	31	18.9%	3	1.8%	60	35.8%	167	100.0%
	Vidēji augsti ienākumi	10	6.2%	37	22.3%	31	19.1%	26	16.3%	4	2.6%	53	33.5%	161	100.0%
	Augsti ienākumi	4	2.9%	22	15.7%	37	26.5%	32	22.9%	7	5.3%	36	26.6%	138	100.0%
	Grūti pateikt/ NA	14	5.8%	48	20.3%	45	18.4%	24	9.8%	9	3.9%	100	41.8%	240	100.0%
Reģions	Rīga	11	3.4%	76	24.3%	52	16.7%	60	19.6%	9	3.0%	100	33.0%	308	100.0%
	Pierīga	13	6.6%	36	18.6%	35	18.6%	33	17.3%	3	1.6%	72	37.3%	192	100.0%
	Vidzeme	4	3.6%	26	22.7%	30	27.3%	9	8.3%	2	2.1%	41	36.0%	112	100.0%
	Kurzeme	7	5.4%	29	21.9%	28	20.9%	5	3.8%	1	.6%	63	47.4%	133	100.0%
	Zemgale	2	1.6%	30	25.4%	29	24.0%	20	17.0%	3	2.4%	34	29.5%	118	100.0%
	Latgale	12	7.9%	33	22.4%	27	17.8%	17	11.3%	10	6.9%	51	33.6%	150	100.0%
Apdzīvota vieta	Rīga	11	3.4%	76	24.3%	52	16.7%	60	19.6%	9	3.0%	100	33.0%	308	100.0%
	cita pilsēta	28	7.2%	73	19.2%	79	20.7%	44	11.5%	15	4.0%	144	37.5%	383	100.0%
	lauki	10	3.1%	81	25.0%	70	21.8%	40	12.7%	4	1.3%	117	36.1%	322	100.0%

Bāze: LR pilsoņi, n=1013

Pētījums: Izpratnes veidošanas kampaņa par nulles toleranci attiecībā uz vardarbību pret sievietēm. "Vardarbībai patīk klusums"

T6.4. Lūdzu, pasakiet, cik lielā mērā Jūs piekrītat vai nepiekrītat šiem apgalvojumiem: Sievietes biežāk izvaro svešinieki, nevis kāds, ko viņas pazīst

		Sievietes biežāk izvaro svešinieki, nevis kāds, ko viņas pazīst								Total	
		Piekrītu		Nepiekrītu		Atteikums		Nezinu		nesvērts skaits	rindu %
		nesvērts skaits	rindu %	nesvērts skaits	rindu %	nesvērts skaits	rindu %	nesvērts skaits	rindu %		
LR pilsoņi kopumā		279	27.3%	345	34.1%	28	2.8%	361	35.7%	1013	100.0%
Dzimums	Vīrietis	149	31.4%	129	27.3%	12	2.7%	180	38.6%	470	100.0%
	Sieviete	130	23.9%	216	39.8%	16	2.9%	181	33.3%	543	100.0%
Vecums	15 - 24	39	30.3%	34	26.2%	3	2.2%	53	41.3%	129	100.0%
	25 - 34	42	23.6%	60	34.1%	11	6.4%	63	36.0%	176	100.0%
	35 - 44	44	23.5%	68	37.0%	9	4.8%	65	34.8%	186	100.0%
	45 - 54	54	31.7%	67	39.3%	2	1.1%	47	27.8%	170	100.0%
	55 - 63	39	26.8%	54	37.4%			52	35.8%	145	100.0%
	64 - 75	37	30.3%	33	28.2%	3	2.4%	47	39.1%	120	100.0%
	76 un vairāk	24	27.6%	29	33.4%			34	39.0%	87	100.0%
Vai Jūsu ģimenē ir bērni līdz 18 gadu vecumam	Jā	85	23.3%	132	36.8%	13	3.7%	130	36.1%	360	100.0%
	Nē	194	29.7%	212	32.6%	15	2.3%	230	35.4%	651	100.0%
	Grūti pateikt			1	47.3%			1	52.7%	2	100.0%
Izglītība	Pamatizglītība	46	33.3%	34	23.6%	3	2.3%	57	40.8%	140	100.0%
	Vidēja, vidēja profesionālā	176	29.7%	190	32.9%	16	2.7%	203	34.6%	585	100.0%
	Augstākā	57	19.6%	121	41.7%	9	3.2%	101	35.5%	288	100.0%
Tautība	Latvietis (-te)	185	26.5%	239	34.3%	15	2.3%	258	37.0%	697	100.0%
	Cits (-ta)	94	29.5%	106	33.8%	13	4.2%	103	32.5%	316	100.0%
Sarunvaloda ģimenē	Latviešu	182	26.2%	245	35.3%	14	2.1%	252	36.4%	693	100.0%
	Krievu	97	30.1%	100	31.4%	14	4.5%	108	34.0%	319	100.0%
	Citā							1	100.0%	1	100.0%
Nodarbinātības sektors	Publiskajā sektorā (valsts, pašvaldības)	43	22.8%	77	40.4%	7	4.1%	63	32.7%	190	100.0%
	Privātajā sektorā	114	27.1%	143	34.3%	14	3.4%	143	35.1%	414	100.0%
	Nestrādāju	122	29.6%	125	31.0%	7	1.6%	155	37.7%	409	100.0%
Pamatnodarbošanās	Vadītājs	8	17.6%	21	46.6%	1	2.7%	15	33.0%	45	100.0%
	Speciālists, ierēdnis	58	21.8%	110	40.9%	12	4.7%	85	32.7%	265	100.0%
	Strādnieks	79	30.8%	80	31.7%	5	2.1%	90	35.4%	254	100.0%
	Zemnieks	4	50.4%					4	49.6%	8	100.0%
	Individuālais darbs	8	24.6%	9	28.1%	3	9.5%	12	37.7%	32	100.0%
	Pensionārs	68	30.2%	69	31.1%	3	1.3%	84	37.4%	224	100.0%
	Skolnieks, students	28	31.5%	19	21.3%	3	3.2%	39	44.1%	89	100.0%
	Mājsaimniece	8	24.5%	10	33.6%	1	3.2%	12	38.7%	31	100.0%
	Bezdarbnieks	18	27.8%	27	42.1%			20	30.1%	65	100.0%
Mēneša vidējie ienākumi uz vienu ģimenes locekli (kvintiles)	Zemi ienākumi	46	28.2%	48	30.6%	2	1.3%	66	39.9%	162	100.0%
	Vidēji zemi ienākumi	52	35.8%	44	30.5%	3	1.8%	46	31.9%	145	100.0%
	Vidēji ienākumi	46	27.0%	58	35.4%	3	1.8%	60	35.8%	167	100.0%
	Vidēji augsti ienākumi	47	28.5%	57	35.4%	4	2.6%	53	33.5%	161	100.0%
	Augsti ienākumi	26	18.6%	69	49.5%	7	5.3%	36	26.6%	138	100.0%
	Grūti pateikt/ NA	62	26.1%	69	28.2%	9	3.9%	100	41.8%	240	100.0%
Reģions	Rīga	87	27.7%	112	36.3%	9	3.0%	100	33.0%	308	100.0%
	Pierīga	49	25.2%	68	35.9%	3	1.6%	72	37.3%	192	100.0%
	Vidzeme	30	26.3%	39	35.5%	2	2.1%	41	36.0%	112	100.0%
	Kurzeme	36	27.3%	33	24.7%	1	.6%	63	47.4%	133	100.0%
	Zemgale	32	27.0%	49	41.0%	3	2.4%	34	29.5%	118	100.0%
	Latgale	45	30.3%	44	29.2%	10	6.9%	51	33.6%	150	100.0%
Apdzīvota vieta	Rīga	87	27.7%	112	36.3%	9	3.0%	100	33.0%	308	100.0%
	cita pilsēta	101	26.4%	123	32.1%	15	4.0%	144	37.5%	383	100.0%
	lauki	91	28.1%	110	34.5%	4	1.3%	117	36.1%	322	100.0%

Bāze: LR pilsoņi, n=1013

Pētījums: Izpratnes veidošanas kampaņa par nulles toleranci attiecībā uz vardarbību pret sievietēm. "Vardarbībai patīk klusums"

Aptaujā izmantotā anketa

T1. Jūsaprāt, vardarbība pret sievieti ģimenē...? (Tiek pieņemta tikai viena atbilde!)

Ir pieņemama jebkuros apstākļos	1
Ir pieņemama noteiktos apstākļos	2
Nav pieņemama, bet tai ne vienmēr būtu jābūt sodāmai ar likumu	3
Nav pieņemama, un tai vienmēr būtu jābūt sodāmai ar likumu	4
Cits	5
Nezina	6

T2. Jūsaprāt, vardarbība pret vīrieti ģimenē...? (Tiek pieņemta tikai viena atbilde!)

Ir pieņemama jebkuros apstākļos	1
Ir pieņemama noteiktos apstākļos	2
Nav pieņemama, bet tai ne vienmēr būtu jābūt sodāmai ar likumu	3
Nav pieņemama, un tai vienmēr būtu jābūt sodāmai ar likumu	4
Cits	5
Nezina	6

T3. Vai Jūs pazīstat vīriešus vai sievietes, kuri cietuši no jebkura veida vardarbības ģimenē? (Viena atbilde uz katru jautājumu!)

		Vīrietis	Sieviete	Abi	Neviens	Atteikums (SPONTĀNI)	Nezinu
1	Jūsu draugu un ģimenes lokā	1	2	3	4	5	6
2	Jūsu tuvākajā apkārtnē vai apkaimē	1	2	3	4	5	6
3	Jūsu darba vai mācību vietā	1	2	3	4	5	6

T4. Vai esat kādreiz dzirdējis/ -usi par šādām organizācijām vai pakalpojumiem? (Ir iespējamas vairākas atbildes!)

Krīzes centrs "Skalbes"	1
Centrs Marta	2
Talsu novada krīžu centrs	3
Cietušo atbalsta tālrunis 116006	4
Cits pakalpojuma sniedzējs, kas sniedz atbalstu no vardarbības ģimenē cietušām sievietēm	5
Neesmu dzirdējis/ -usi	6
Nezinu	7

Pētījums: Izpratnes veidošanas kampaņa par nulles toleranci attiecībā uz vardarbību pret sievietēm. "Vardarbībai patīk klusums"

T5. Par katru no šīm situācijām, lūdzu, pasakiet, vai, Jūsuprāt, tā ir vai nav pretlikumīga. Par katru situāciju, lūdzu, pasakiet, vai, Jūsuprāt, tā ir nepareiza un jau ir pretlikumīga, ir nepareiza un būtu jāatzīst par pretlikumīgu, ir nepareiza, bet nebūtu jāatzīst par pretlikumīgu, nav nepareiza un nebūtu jāatzīst par pretlikumīgu?

(Izsniegt kartīti T5! Viena atbilde uz katru jautājumu!)

		Nepareiza un jau ir pretlikumīga	Nepareiza un būtu jāatzīst par pretlikumīgu	Nepareiza, bet nebūtu jāatzīst par pretlikumīgu	Nav nepareiza un nebūtu jāatzīst par pretlikumīgu	Atteikums (SPONTĀNI)	Nezinu
1	Partnera (-es) regulāra kritizēšana, lai liktu viņam (-ai) justies mazvērtīgākam (-ai)	1	2	3	4	5	6
2	Mēģinājumi kontrolēt partneri, neļaujot viņam (-ai) tikties un kontaktēties ar ģimeni un draugiem, atstājot bez naudas vai atņemot mobilo tālruni vai oficiālus dokumentus (autovadītāja apliecību, personas apliecību utt.)	1	2	3	4	5	6
3	Partnera piespiešana stāties dzimumsakaros	1	2	3	4	5	6
4	Nevēlamu seksuāla rakstura e-pastu un īsziņu sūtīšana	1	2	3	4	5	6
5	Seksuāla rakstura divdomīgu piezīmju vai "joku" izteikšana sievietēm uz ielas	1	2	3	4	5	6
6	Kolēģu fiziska aizskaršana nepiedienīgā vai nevēlamā veidā	1	2	3	4	5	6

T6. Lūdzu, pasakiet, cik lielā mērā Jūs piekrītat vai nepiekrītat šiem apgalvojumiem?

(Viena atbilde uz katru jautājumu!)

		Pilnībā piekrītu	Drīzāk piekrītu	Drīzāk nepiekrītu	Pilnībā nepiekrītu	Atteikums (SPONTĀNI)	Nezinu
1	Sievietes bieži izdomā vai pārspīlē apgalvojumus par vardarbību vai izvarošanu	1	2	3	4	5	8
2	Vardarbību pret sievietēm bieži provocē pašas cietušās	1	2	3	4	5	8
3	Vardarbība ģimenē ir privāta lieta, un ar to būtu jātiek galā ģimenē	1	2	3	4	5	8
4	Sievietes biežāk izvaro svešinieki, nevis kāds, ko viņas pazīst	1	2	3	4	5	8

Vērtējums par vardarbību pret sievietēm ģimenē izplatību Latvijā īstenots saskaņā ar 2018. gada 4. aprīlī noslēgto līgumu Nr. LM2018/24-1-1332/01 starp Labklājības ministriju un SIA "SKDS", Eiropas Savienības programmas „Tiesības, vienlīdzība un pilsonība” līdzfinansēto projektu „Izpratnes veidošanas kampaņa par nulles toleranci attiecībā uz vardarbību pret sievietēm. “Vardarbībai patīk klusums”” Nr. JUST/2016/RGEN/AG/VAWA/9944 ietvaros.

SKDS

sabiedriskās domas pētījumu centrs

Baznīcas iela 32-2, Rīga, Latvija, LV-1010
Tālr.: 67 312 876, fakss: 67 312 874
E-mail: skds@skds.lv
www.skds.lv